جمهوری اسلامی ایران
سازمان برنامه و بودجه
مرکز آمار ایران

کتابخانه
مرکز آمار ایران
STATISTICAL CENTRE OF IRAN

سرشماری عمومی نفوس و مسکن - ۱۳۷۵

نتایج تفصیلی

استان تهران

شهرستان اسلام شهر
۳-۶۵

مرکز آمار ایران
سرشماری عمومی نفوس و مسکن - ۱۳۷۵ : نتایج تفصیلی شهرستان اسلام‌شهر . - تهران: مرکز آمار ایران ، ۱۳۷۶.
چهل و یک ، ۲۹۴ ص . : مصور ، نقشه ، جدول ، نمودار .- (سرشماری عمومی نفوس و مسکن - ۱۳۷۵ ؛ ۶۵-۳)

۱ . اسلام‌شهر - سرشماری ، ۱۳۷۵ . ۲ . اسلام‌شهر - جمعیت - آمار . ۳. مسکن - اسلام‌شهر - آمار . الف . عنوان ب . عنوان : نتایج تفصیلی شهرستان اسلام‌شهر - ۱۳۷۵ .

HA ۴۵۷۰/۲ ۳۵۰/۸۱

◆ مرکز آمار ایران

- سرشماری عمومی نفوس و مسکن - ۱۳۷۵ - نتایج تفصیلی شهرستان اسلام‌شهر ۶۵-۳
- تاریخ انتشار : آذر ۱۳۷۶
- چاپ اول : ۱۵۰ نسخه
- شماره مسلسل نشریات مرکزآمارایران :۲۶۵۷
- قیمت : ۱۰۰۰۰ ریال
- چاپ در چاپخانه مرکزآمارایران

◆ تهران،کدپستی ۱۴۱۴۴،خیابان دکترفاطمی،خیابان رهی‌معیری،تلفن ۹-۶۵۵۰۶۱



کتابخانه مرکز آمار ایران
شماره ۱۰۴۸۳۰۷۰...
۷۷/۱/۱۵ ن ۲۰

اکنون که با الطاف الهی، حمایت‌های مقام معظم رهبری و پشتیبانی‌های دولت جمهوری اسلامی ایران دومین سرشماری عمومی نفوس و مسکن به نحو مطلوبی پایان پذیرفته است و نتایج آن منتشر می‌گردد، لازم می‌دانیم تا از همراهیهای مسئولان و صاحب‌نظران و نیز از زحمات تمامی نهادها و رده‌های اجرایی، به ویژه مردم بزرگوارمان که در گوشه گوشه این کشور پهناور، ایثارگرانه کوشیدند تا این مهم را به ثمر برسانند قدردانی نمائیم.

امید است نتایج این سرشماری ابزار مطمئنی برای ارزیابی برنامه‌های گذشته و روشنی‌بخش راه‌برنامه‌ریزیها و تصمیم‌گیریهای آینده جمهوری اسلامی ایران باشد.

مرکز آمار ایران

فهرست مندرجات

عنوان	صفحه
پیشگفتار	یک
تعاریف و مفاهیم به کار رفته در سرشماری عمومی نفوس و مسکن ۱۳۷۵	
جمعیت (جامعه مورد سرشماری)	سه
خانوار	سه
خانوار معمولی	سه
خانوار معمولی ساکن	سه
خانوار معمولی غیرساکن	سه
خانوار دستجمعی	چهار
اقامتگاه معمولی	چهار
شهر (نقطه شهری)	چهار
آبادی (نقطه روستایی)	چهار
جمعیت ساکن در نقاط شهری	چهار
جمعیت ساکن در نقاط روستایی	پنج
جمعیت غیرساکن	پنج
سن	پنج
مهاجران وارد شده	پنج
وضع زناشویی	پنج
باسواد	شش
درحال تحصیل	شش
کار	شش
وضع فعالیت در ۷ روز گذشته	شش
وضع شغلی	هفت
سرپرست خانوار	هشت

عنوان	صفحه

نحوه تصرف محل سکونت خانوار ---------- هشت

واحد مسکونی ---------- نه

انواع واحد مسکونی ---------- نه

اتاق ---------- ده

مفاهیم به کار رفته در این نشریه

نسبت جنسی ---------- یازده

میانگین سنی ---------- یازده

میانه سنی ---------- یازده

گروههای عمده سنی ---------- دوازده

نسبت باسوادی ---------- دوازده

میزان فعالیت ---------- دوازده

گروه عمده شغلی ---------- دوازده

گروه اصلی شغلی ---------- سیزده

گروه عمده فعالیت ---------- سیزده

بخشهای فعالیت ---------- سیزده

خویشاوندان درجه یک سرپرست خانوار ---------- سیزده

گزیده یافته‌ها

جمعیت و پراکندگی آن ---------- شانزده

ساخت جنسی و سنی ---------- شانزده

دین ---------- هجده

وضع زناشویی ---------- نوزده

مهاجرت ---------- نوزده

سواد ---------- بیست و چهار

آموزش ---------- بیست و شش

وضع فعالیت ---------- بیست و شش

عنوان	صفحه

گروههای عمده شغلی ---------- بیست و نه

گروههای عمده فعالیت ---------- بیست و نه

وضع شغلی ---------- سی و دو

نوع خانوار و پراکندگی آن ---------- سی و سه

ترکیب خانوار ---------- سی و سه

ویژگیهای سرپرست خانوار ---------- سی و چهار

واحد مسکونی ---------- سی و شش

تسهیلات خانوار ---------- سی و شش

سوخت مصرفی خانوار ---------- سی و هفت

نحوه تصرف محل سکونت ---------- سی و هشت

جمعیت و خانوار شهرستان برحسب تقسیمات کشوری : ۱۳۷۵ ---------- سی و نه

خصوصیات عمده جمعیت و مسکن شهرهای شهرستان ---------- چهل

نقشه استان به تفکیک شهرستان : ۱۳۷۵

نقشه شهرستان به تفکیک بخش و دهستان

جداول

جدول ۱ - جمعیت بر حسب سن و جنس ---------- ۱

جدول ۲ - جمعیت بر حسب سن ، جنس و نوع خانوار ---------- ۴

جدول ۳ - جمعیت بر حسب جنس ، سن و دین ---------- ۵

جدول ۴ - مهاجران وارد شده طی ۱۰ سال گذشته برحسب جنس ، سن و آخرین محل اقامت قبلی ---------- ۸

جدول ۵ - مهاجران وارد شده طی ۱۰ سال گذشته برحسب جنس ، استان آخرین محل اقامت قبلی و سن ---------- ۱۱

جدول ۶ - مهاجران وارد شده طی ۱۰ سال گذشته برحسب جنس ، سن و مدت اقامت ---------- ۲۹

جدول ۷ - جمعیت ۶ ساله و بیشتر بر حسب جنس ، سن و وضع سواد ---------- ۳۲

جدول ۸ - جمعیت در حال تحصیل بر حسب جنس ، سن و دوره تحصیلی ---------- ۳۳

جدول ۹ - جمعیت در حال تحصیل دوره های ابتدایی و راهنمایی بر حسب جنس ، سن و پایه تحصیلی ---------- ۳۹

عنوان	صفحه

جدول ۱۰ - با سوادانی که در حال حاضر تحصیل نمی کنند بر حسب جنس، سن و دوره تحصیلی	۴۲
جدول ۱۱ - با سوادانی که در حال حاضر تحصیل نمی کنند بر حسب جنس، سن و آخرین مدرک تحصیلی دوره های سواد آموزی، ابتدایی و راهنمایی	۴۸
جدول ۱۲ - با سوادانی که در حال حاضر تحصیل نمی کنند بر حسب جنس، سن و آخرین مدرک تحصیلی دوره های متوسطه نظام قدیم و نظام فعلی	۵۱
جدول ۱۳ - فارغ التحصیلان دوره های عالی بر حسب جنس، سن و آخرین مدرک تحصیلی	۵۴
جدول ۱۴ - فارغ التحصیلان دوره های عالی بر حسب جنس، گروههای عمده رشته تحصیلی و آخرین مدرک تحصیلی	۵۷
جدول ۱۵ - جمعیت ۱۰ ساله و بیشتر بر حسب جنس، سن و وضع فعالیت	۶۰
جدول ۱۶ - شاغلان بر حسب جنس، سن و گروههای عمده فعالیت	۶۳
جدول ۱۷ - شاغلان بر حسب جنس، بخشهای فعالیت و سن	۶۹
جدول ۱۸ - شاغلان ۱۰ ساله و بیشتر بر حسب جنس، گروههای عمده فعالیت و سطح سواد	۹۶
جدول ۱۹ - شاغلان ۱۰ ساله و بیشتر بر حسب جنس، بخشهای فعالیت و گروههای عمده شغلی	۱۰۵
جدول ۲۰ - شاغلان ۱۰ ساله و بیشتر بر حسب جنس، بخشهای فعالیت و وضع شغلی	۱۴۱
جدول ۲۱ - شاغلان بر حسب جنس، گروههای اصلی شغلی و سن	۱۶۸
جدول ۲۲ - شاغلان ۱۰ ساله و بیشتر بر حسب جنس، گروههای اصلی شغلی و سطح سواد	۱۷۷
جدول ۲۳ - شاغلان با تحصیلات عالی بر حسب جنس، گروههای عمده رشته تحصیلی و گروههای عمده شغلی	۱۹۵
جدول ۲۴ - شاغلان ۱۰ ساله و بیشتر بر حسب جنس، گروههای اصلی شغلی و گروههای عمده فعالیت	۲۰۴
جدول ۲۵ - شاغلان ۱۰ ساله و بیشتر بر حسب جنس، گروههای اصلی شغلی و وضع شغلی	۲۲۲
جدول ۲۶ - شاغلان بر حسب جنس، سن و وضع شغلی	۲۳۱
جدول ۲۷ - شاغلان ۱۰ ساله و بیشتر بر حسب جنس، سطح سواد و وضع شغلی	۲۳۴
جدول ۲۸ - جمعیت بیکار بر حسب جنس، سن و سطح سواد	۲۳۷
جدول ۲۹ - جمعیت بیکار بر حسب جنس، سن و مدت بیکاری	۲۴۰

عنوان	صفحه

جدول ۳۰ - جمعیت بیکار قبلا" شاغل برحسب جنس، گروههای عمده فعالیت و گروههای عمده شغلی ---------- ۲۴۳

جدول ۳۱ - جمعیت بیکار قبلا" شاغل برحسب جنس، وضع شغلی ومدت بیکاری - ۲۵۲

جدول ۳۲ - جمعیت ۱۰ ساله و بیشتر بر حسب سن، جنس و وضع زناشویی -- ۲۵۵

جدول ۳۳ - جمعیت ۱۰ ساله و بیشتر بر حسب جنس، سن، وضع سواد و زناشویی ---------- ۲۵۶

جدول ۳۴ - جمعیت ۱۰ ساله وبیشتر برحسب جنس، وضع زناشویی ووضع فعالیت - ۲۵۹

جدول ۳۵ - جمعیت ۱۰ ساله و بیشتر هرگز ازدواج نکرده بر حسب جنس، سن و سطح سواد ---------- ۲۶۰

جدول ۳۶ - جمعیت در خانوارهای معمولی بر حسب جنس، سن وتعداد افراد در خانوار ---------- ۲۶۳

جدول ۳۷ - خانوارهای معمولی بر حسب تعداد افراد، تعداد افراد شاغل و تعداد افراد بیکار ---------- ۲۷۲

جدول ۳۸ - خانوارهای معمولی برحسب تعداد افراد، تعداد افراد باسواد و تعداد افراد بی سواد ---------- ۲۷۳

جدول ۳۹ - خانوارهای معمولی برحسب تعداد افراد و تعداد افراد درحال تحصیل به تفکیک جنس ---------- ۲۷۴

جدول ۴۰ - خانوارهای معمولی بر حسب جنس و سن سرپرست خانوار و تعداد افراد ---------- ۲۷۵

جدول ۴۱ - خانوارهای معمولی بر حسب جنس و وضع فعالیت سرپرست خانوار و تعداد افراد ---------- ۲۷۸

جدول ۴۲ - خانوارهای معمولی ساکن برحسب در اختیار داشتن رادیو، تلویزیون سیاه و سفید، تلویزیون رنگی و تعداد افراد در خانوار ---- ۲۸۱

جدول ۴۳ - خانوارهای معمولی ساکن برحسب تعداد افراد ونوع واحدمسکونی - ۲۸۲

جدول ۴۴ - خانوارهای معمولی ساکن در واحدهای مسکونی معمولی بر حسب تعداد افراد و تعداد اتاق در اختیار ---------- ۲۸۳

جدول ۴۵ - خانوارهای معمولی ساکن در واحد های مسکونی معمولی بر حسب امکانات و تسهیلات مورد استفاده و تعداد افراد ---------- ۲۸۴

جدول ۴۶ - خانوارهای معمولی ساکن در واحدهای مسکونی معمولی بر حسب تعداد افراد و نحوه تصرف محل سکونت ---------- ۲۸۵

جدول ۴۷ - خانوارهای معمولی ساکن در واحدهای مسکونی معمولی بر حسب امکانات وتسهیلات مورد استفاده ونحوه تصرف محل سکونت خانوار -- ۲۸۶

جدول ۴۸ - واحدهای مسکونی معمولی بر حسب تعداد خانوار ساکن در آنها و تعداد اتاق ---------- ۲۸۷

عنوان		صفحه

جدول ۴۹ - واحدهای مسکونی معمولی بر حسب سال اتمام بنا ، نوع اسکلت و مصالح عمده به کار رفته ---------- ۲۸۸

جدول ۵۰ - واحدهای مسکونی معمولی برحسب سال اتمام بنا وتعداد اتاق -- ۲۸۹

جدول ۵۱ - واحدهای مسکونی معمولی بر حسب نوع اسکلت بنا ، مصالح عمده به کار رفته و تعداد اتاق ---------- ۲۹۰

جدول ۵۲ - واحدهای مسکونی معمولی بر حسب امکانات و تسهیلات و سال اتمام بنا ---------- ۲۹۱

جدول ۵۳ - واحدهای مسکونی معمولی برحسب امکانات وتسهیلات وتعداد اتاق ۲۹۲

جدول ۵۴ - خانوارهای معمولی ساکن برحسب نوع سوخت مصرفی برای پخت وپز و برای ایجاد گرما ---------- ۲۹۳

جدول ۵۵ - خانوارهای معمولی ساکن بر حسب منابع عمده تامین آب مصرفی برای آشامیدن و سایر مصارف ---------- ۲۹۴

پیوستها

فرم ۱-(فهرست برداری)

فرم ۲-(پرسشنامه خانوار)

HA
۴۵۷۰/۲
/۱۴۳۵۲
۱۳۷۵
۹۵.۲.
۲.۵

پیشگفتار

سرشماری عمومی‌نفوس‌و مسکن در ایران به موجب‌قانون هر ۱۰ سال یکبار توسط مرکزآمار ایران انجام می شود . نخستین سرشماری عمومی نفوس، در سال ۱۳۳۵ توسط اداره کل آمار عمومی و سه سرشماری عمومی نفوس‌و مسکن در سالهای ۱۳۴۵،۱۳۵۵ و ۱۳۶۵ توسط مرکز آمار ایران انجام گرفته است. سرشماری ۱۳۷۵ ، دومین‌سرشماری عمومی نفوس‌و مسکن در نظام جمهوری اسلامی ایران است‌که مطابق برنامه‌پیش‌بینی شده درتاریخ اول آبانماه ۱۳۷۵ در سراسر کشور به مرحله اجرا درآمد.

این سرشماری با ارائه آمار و اطلاعات‌صحیح و بهنگام ، مناسبترین ابزار را برای‌اجرای برنامه‌ریزیهای توسعه اجتماعی ، اقتصادی و فرهنگی در کشور ، در مقاطع کوتاه‌مدت، میان مدت‌و بلندمدت‌در اختیار برنامه ریزان ، سیاستگذاران و مسئولان کشور قرار می دهد.

وسعت‌و عظمت‌کار این سرشماری ، مرکز آمار ایران را برآن داشت‌که از اوایل سال۱۳۷۳ با برنامه‌ریزیهای دقیق ، فعالیت‌مستمر و پیگیری را برای تهیه مقدمات امر آغاز کند.

اولین قدم در این زمینه ، شناخت‌نیازهای اساسی دستگاههای مسئول کشور بود که‌برآن اساس، طرح مقدماتی سرشماری اصلی تهیه شد و به طور آزمایشی در آبانماه ۱۳۷۴ در زمانی مشابه زمان اجرای سرشماری اصلی در شهرستانهای آبادان ، دشت آزادگان و خرمشهر از استان خوزستان ، شهرستان فیروزآباد از استان فارس، شهرستان گرمسار از استان سمنان و شهر گرمی از استان اردبیل و در ۲۱ استان دیگر نیز در یک‌حوزه شهری نمونه از مرکز استان به مرحله اجرا درآمد.

فروردین ۷۲

با استفاده از نتایج حاصل از آزمایش سرشماری ، پرسشنامه‌ها ، فرمها و دستورالعملهای فنی و اجرایی ، مورد تجدیدنظر قرار گرفت و بر آن اساس ، طرح نهایی سرشماری تهیه و آماده اجرا شد . عملیات اجرایی سرشماری به طور همزمان درتمام نقاط کشور از تاریخ ۱ تا ۲۵ آبانماه سال ۱۳۷۵ انجام شد . در این مرحله ، سازمان برنامه وبودجه استانها و سایر سازمانها و موسسات دولتی وهمچنین نهادهای انقلاب اسلامی ، همکاریهای ارزنده ای بامرکز آمار ایران داشتند و مردم فداکار ایران نیز با همیاری و مساعدت خود، امکان اجرای موفقیت آمیز سرشماری را فراهم آوردند .

پرسشنامه‌هایی که در جریان اجرای سرشماری تکمیل شده است ، حجم عظیمی از اطلاعات آماری را دربردارد که درجداول متعدد ، برای هریک از سطوح جغرافیایی قابل استخراج و ارائه است .برخی از این اطلاعات درقالب نشریات نتایج سرشماری ارائه می‌شود و سایر اطلاعات درصورت نیاز و برحسب مورد ازطریق مرکز اطلاع رسانی مرکز آمار ایران در اختیار استفاده کنندگان قرار خواهد گرفت .

نتایج تفصیلی سرشماری عمومی نفوس و مسکن ۱۳۷۵ به طور جداگانه برای کل کشور ، هریک از استانها و شهرستانها و نیز براساس برخی از صفات آماری در یک قالب وبا جداول یکسان منتشر می شود .

در استفاده ازنشریات نتایج تفصیلی ، توجه به این نکته ضروری است که درپاره ای از جداول، ویژگیهای جمعیت غیرساکن به طورجداگانه ارائه نشده است .بنابراین در جداولی که اطلاعات به تفکیک ساکن درنقاط شهری وساکن درنقاط روستایی آمده ولی اطلاعات مربوط به جمعیت غیرساکن داده نشده است ، جمع ارقام ، بارقم مربوط به جمعیت کل برابر نخواهد بود . همچنین ، اختلاف در سرجمعها به علت سرراست کردن ارقام است .

نشریه حاضریکی ازمجموعه نشریات نتایج تفصیلی سرشماری عمومی نفوس و مسکن ۱۳۷۵ به شمارمی‌آید که اطلاعات مربوط به شهرستان اسلام شهر را به دست می‌دهد و امید است مورد استفاده تصمیم گیران ، برنامه ریزان و پژوهشگران قرار گیرد و بتواند پاسخگوی نیازهای آماری کشور باشد .

مرکز آمار ایران

تعاریف ومفاهیم به‌کاررفته درسرشماری عمومی نفوس ومسکن سال ۱۳۷۵

جمعیت (جامعه موردسرشماری)

اعضای همه خانوارهای معمولی ساکن و دستجمعی که اقامتگاه معمولی آنان درزمان سرشماری در ایران قراردارد و نیز اعضای کلیه خانوارهای معمولی غیرساکن کشور، جامعه مورد سرشماری را تشکیل می دهند . اعضای هیئتهای سیاسی و سفارتخانه‌های خارجی در ایران و افراد خانواده آنان جزو جامعه مورد سرشماری محسوب نمی شوند، اما ایرانیان عضو هیئتهای سیاسی و سفارتخانه‌های ایران درخارج از کشور و افراد خانواده آنان ، جزو جامعه مورد سرشماری به حساب می آیند.

خانوار

خانوار ازچند نفر تشکیل می شود که باهم دریک اقامتگاه زندگی می کنند، بایکدیگر همخرج هستند ومعمولا" باهم غذا می خورند.فردی که به‌تنهایی زندگی می کند نیز،خانوار تلقی می شود.

خانوار معمولی

خانوار با تعریف‌فوق ، اکثر افراد کشور را دربر می گیرد و به همین دلیل ، این گونه خانوارها، " خانوار معمولی " نیز نامیده می شوند.

خانوار معمولی ساکن

خانواری که در اقامتگاه ثابت‌سکونت‌دارد، " خانوار معمولی ساکن " نامیده می شود.

خانوار معمولی غیرساکن

خانواری که درزمان سرشماری در اقامتگاه ثابتی سکونت‌ندارد، " خانوار معمولی غیرساکن " نامیده می شود. این دسته از خانوارها سه گروه زیر را در بر می‌گیرد:

۱ - خانوارهایی که در زمان سرشماری در کوچ به سرمی برند و یا درخارج شهرها و آبادیها در زیر چادر زندگی می کنند.

۲ - خانوارهایی که در محل ثابتی زندگی نمی کنند و به طور مداوم محل زندگی خود را تغییر می دهند ، مانند کولیها .

۳ - خانوارهایی که محل زندگی مشخصی ندارند و شبها معمولا" در پارکها ، خرابه ها ، زیر پلها و ... بیتوته می کنند .

خانوار دستجمعی

مجموع افرادی که به دلیل داشتن هدف یا ویژگیهای مشترک مانند انجام خدمت وظیفه ، تحصیل ، بیماری روانی و ... در یک موسسه ازقبیل پادگان ، خوابگاه دانشجویی ، آسایشگاه روانی و ... باهم زندگی می کنند یک خانوار دستجمعی به حساب می آیند .

اقامتگاه معمولی

اقامتگاه معمولی خانوار ،محلی است که خانوار درزمان سرشماری در آنجا زندگی می کند ،مشروط بر اینکه اقامتگاه دیگری نداشته باشد . اقامتگاه معمولی خانواری که درزمان سرشماری بیش ازیک اقامتگاه دارد ،محلی است که بیشترین مدت سال را در آنجا به سرمی برد .

شهر (نقطه شهری)

منظور ازشهر ،هریک از نقاطی است که دارای شهرداری باشد .

آبادی (نقطه روستایی)

آبادی به مجموعه یک یا چند مکان و اراضی به هم پیوسته (اعم ازکشاورزی و غیرکشاورزی) گفته می شود که خارج ازمحدوده شهرها واقع شده ودارای محدوده ثبتی یا عرفی مستقل باشد . اگر آبادی در زمان سرشماری ،محل سکونت خانوار یا خانوارهایی باشد ، " دارای سکنه "ودرغیر این صورت ، " خالی ازسکنه " تلقی می شود .

جمعیت ساکن درنقاط شهری

منظور از جمعیت ساکن در نقاط شهری درهریک ازمحدوده های بخش ،شهرستان، استان یا کشور ،جمعیت کلیه شهرهایی است که درهمان محدوده قرار دارد وجمعیت هرشهر ،عبارت است ازمجموع تعداد اعضای همه خانوارهای معمولی ساکن و دستجمعی که اقامتگاه معمولی آنان در زمان سرشماری در آن شهر واقع است .

جمعیت ساکن درنقاط روستایی

منظور ازجمعیت ساکن درنقاط روستایی درهریک ازمحدوده های دهستان،بخش، شهرستان، استان یاکشور،جمعیت کلیه آبادیهایی است که درهمان محدوده قرار دارد وجمعیت هرآبادی،عبارت است از مجموع تعداد اعضای همه خانوارهای معمولی ساکن ودستجمعی که اقامتگاه معمولی آنان در زمان سرشماری درآن آبادی واقع است.

جمعیت غیرساکن

منظور از جمعیت غیرساکن در هریک از محدوده های شهرستان، استان یا کشور، جمعیت کلیه خانوارهای معمولی غیرساکنی است که درهمان محدوده سرشماری شده اند.

سن

منظور ازسن،تعداد سالهای کاملی است که از زمان تولد فرد گذشته است.

مهاجران وارده شده

آن دسته از اعضای خانوارهای معمولی ساکن و دستجمعی که شهر یا آبادی محل اقامت خود را درفاصله سالهای ۱۳۶۵ تا ۱۳۷۵ تغییر داده اند، مهاجر شناخته می‌شوند. استثنائا" آن دسته از اعضای خانوار که به دلیل تحصیل یا کار در خارج ازکشور، اسارت و مفقودالاثر بودن طی ده سال گذشته مدتی دور ازخانوار بوده ولی درزمان سرشماری به خانوار مربوط پیوسته اند صرفا" به دلایل فوق مهاجر تلقی نمی شوند.

وضع زناشویی

دارای همسر: زنان یامردانی که عقد ازدواج بسته اند، اعم ازاینکه درهنگام سرشماری باهمسرخود زندگی مشترک داشته یانداشته باشند دارای همسر محسوب می شوند.

بی همسربراثر فوت همسر:زنان یامردانی که همسرشان شهید شده یافوت کرده است وتازمان سرشماری مجددا" ازدواج نکرده اند بی همسر براثر فوت همسر شناخته می شوند.

بی همسر براثر طلاق: زنان یامردانی که ازهمسر خود براثر طلاق جدا شده و تازمان سرشماری مجددا" ازدواج نکرده اند،بی‌همسر براثر طلاق تلقی می شوند.

هرگز ازدواج نکرده: زنان یامردانی که تازمان سرشماری همسر اختیار نکرده اند،

هرگز ازدواج نکرده شناخته می شوند.زنان یامردانی که نامزد شده ولی هنوز عقد نکرده اند،در این گروه قرار می گیرند.

باسواد

کسانی که می توانند به فارسی یاهر زبان دیگری متن ساده ای را بخوانند وبنویسند خواه مدرک رسمی داشته یانداشته باشند،باسواد تلقی می شوند.

همه محصلان ازجمله نوآموزان سال اول ابتدایی و سواد آموزان نهضت سواد آموزی نیز باسواد به حساب می آیند.

درحال تحصیل

کسی " درحال تحصیل " تلقی می‌شود که طبق برنامه‌های رسمی آموزشی کشور جمهوری اسلامی ایران به تحصیل مشغول باشد . افرادی که در خارج از کشور به‌تحصیل اشتغال دارند و همچنین طلاب حوزه‌های علمیه و سوادآموزان نهضت سواد آموزی نیز ، درحال تحصیل محسوب می شوند.

کار

کار ، هرفعالیت فکری یا بدنی است که قانونا" مجاز باشد و به منظور کسب درآمد (نقدی ، غیرنقدی) صورت گیرد.

وضع فعالیت در ۷ روز گذشته

در این سرشماری ،وضع فعالیت افراد در۷ روز پیش ازمراجعه مامورسرشماری مورد نظر است.هریک از افراد از این نظر و باتوجه به تعریف کار ، دریکی از گروههای زیر قرار می گیرد:

شاغل : افراد زیر شاغل به حساب می آیند:

- کسانی که در هفت روز پیش از مراجعه مامور سرشماری کار می کرده اند.
- کسانی که دارای شغلی هستند ولی درهفت روز گذشته به عللی ازقبیل مرخصی ، بیماری ، تعطیل موقت محل کار و ... کار نکرده اند و پس از رفع علت به کار خود ادامه خواهند داد.
- کسانی که شغل مستمر نداشته ولی درهفت روز گذشته حداقل ۲ روز کار کرده اند .
- کسانی که تحت عنوان کارآموز درهفت روز گذشته ، مطابق تعریف کار ، به کار اشتغال داشته اند .

- کسانی که دارای شغلی هستند ولی درهفت‌روز گذشته به اقتضای فصل و ماهیت فصلی کار خود ، کار نکرده اند (بیکاران فصلی) ، مشروط بر آنکه درجستجوی کاردیگری هم نبوده باشند .
- افرادی که به انجام خدمت‌وظیفه عمومی مشغول هستند .
- کسانی که درحال گذراندن دوره‌های آموزشی دردانشکده‌ها وآموزشگاههای مربوط به نیروهای نظامی و انتظامی هستند .
- کسانی که برای یکی از اعضای خانوار خود که بساوی نسبت‌خویشاوندی نیز دارد ، کار می کنند و از این بابت‌مزد وحقوق دریافت‌نمی کنند .

بیکار قبلا" شاغل : کسانی که شاغل به حساب‌نمی آیند ولی قبلا" شاغل بوده و در هفت‌روز قبل از مراجعه مامور سرشماری بیکار و در جستجوی کار بوده اند ، بیکار قبلا" شاغل محسوب‌می شوند .

بیکار قبلا" غیرشاغل : کسانی که شاغل یا بیکار قبلا" شاغل محسوب‌نمی شوند و در هفت‌روز قبل از مراجعه مامور سرشماری بیکار و در جستجوی کار بوده اند در این گروه قرار می گیرند .

محصل :کسانی که شاغل یا بیکار (جویای کار) محسوب‌نمی شوند ودر۷ روز پیش از مراجعه مامور سرشماری درحال تحصیل بوده اند محصل به حساب‌می آیند .

خانه‌دار :خانه‌دار به کسانی گفته می شود که‌شاغل ،بیکار (جویای کار) و محصل به حساب‌نمی آیند و بنابراظهار پاسخگو ، در۷ روز پیش از مراجعه مامورسرشماری، به خانه‌داری مشغول بوده اند .

دارای درآمد بدون کار : کسانی که‌شاغل ، بیکار (جویای کار) ، محصل و خانه‌دار محسوب‌نمی شوند و درآمدهای مستمری مانند حقوق بازنشستگی ،حقوق وظیفه ، درآمد املاک‌ومستغلات ،سود سهام و ... دارند ، دارای درآمد بدون کارمحسوب‌می شوند .

سایر : کسانی که ازنظر وضع فعالیت‌در ۷ روز پیش ازمراجعه‌مامورسرشماری ، در هیچ یک ازگروههای بالا قابل طبقه‌بندی نیستند ، درگروه‌سایر قرار می گیرند .

وضع شغلی

کارفرما : کسانی که برای انجام فعالیتهای شغلی خود حداقل یک‌نفر مزدوحقوق بگیر در استخدام داشته باشند ، کارفرما محسوب‌می شوند .

کسانی که در انجام فعالیتهای شغلی خود ، فقط از کارکنان فامیلی بدون مزد

استفاده می کنند و نیز افرادی که خود مزد و حقوق بگیر هستند ، هرچند که یک یا چند نفردیگر زیرنظر آنان به کار اشتغال داشته باشند ، کارفرما شناخته نمی شوند.
کارکن مستقل : کسانی که برای انجام فعالیتهای شغلی خودمزدوحقوق بگیری در استخدام نداشته باشند و خود نیزمزد و حقوق نمی گیرند، کارکن مستقل به حساب می‌آیند.
مزدوحقوق بگیر بخش عمومی: کسانی که در وزارتخانه‌ها ، موسسات، سازمانها و شرکتهای دولتی و نهادهای انقلاب اسلامی و همچنین دیگر موسسات عمومی مانند شهرداریها کار می کنند و در مقابل کاری که انجام می دهند مزدوحقوق (نقدی ، غیرنقدی)دریافت می دارند ، مزد وحقوق بگیر بخش عمومی تلقی می شوند.
مزدوحقوق بگیر بخش خصوصی : کسانی که با دریافت مزدوحقوق (نقدی،غیرنقدی) برای افراد یا موسسات خصوصی کار می کنند ، مزدوحقوق بگیر بخش خصوصی شناخته می‌شوند.
مزد و حقوق بگیربخش تعاونی: کسانی که بادریافت مزدوحقوق(نقدی و غیرنقدی) برای شرکتهای تعاونی کارمی کنند، مزدوحقوق بگیر بخش تعاونی به حساب می آیند.
کارکن فامیلی بدون مزد: کسی که برای یکی از اعضای خانوار خود که با وی نسبت خویشاوندی نیز دارد، کار می کند و از این بابت مزدوحقوق دریافت نمی کند، کارکن فامیلی بدون مزد به حساب می‌آید.

سرپرست خانوار

منظور از " سرپرست خانوار " ، یکی از اعضای خانوار است که در خانوار به این عنوان شناخته می شود . درصورتی که اعضای خانوار قادر به تعیین سرپرست خانوار نباشند، مسن ترین عضو خانوار به عنوان سرپرست خانوار تلقی می شود. بدیهی است که درخانوار یکنفره ، همان شخص سرپرست خانوار است.

نحوه تصرف محل سکونت خانوار

در این سرشماری ، اطلاع مربوط به نحوه تصرف محل سکونت خانوار ، درقالب طبقه‌بندی زیر گردآوری شده است :
ملکی عرصه و اعیان : این نوع نحوه تصرف مربوط به خانوارهایی است که مالک زمین و بنای محل سکونت خود هستند . خانوارهایی که درآپارتمان متعلق به خود زندگی می کنند نیز ازنظر نحوه تصرف محل سکونت ،در این گروه قرار می گیرند.
ملکی اعیان : چنانچه خانواری مالک بنای محل سکونت خود باشد ولی صاحب زمین آن نباشد ، نحوه تصرف، ملکی اعیان به حساب می‌آید.

اجاره ای : خانوارهایی که محل سکونت خود را اجاره کرده اند و درمقابل آن، اجاره بهایی به صورت نقدی ویاجنسی می پردازند ،نحوه تصرف آنها اجاره ای منظورمی شود.
دربرابر خدمت (شامل خانه های سازمانی): این گونه نحوه تصرف، مربوط به خانوارهایی است که محل سکونت خود رادربرابر خدمتی که انجام می دهند تصرف کرده اند ،حتی اگر مبلغی هم به طور ماهانه بپردازند.
مجانی : خانواری که محل سکونت خود رابه طور مجانی دراختیار دارد و در ازای استفاده از آن ،چیزی (نقدی یاغیرنقدی) نمی پردازد ،دراین گروه طبقه بندی می شود .
سایر : نحوه تصرف محل سکونت خانواری که با هیچ یک از موارد پنجگانه فوق قابل انطباق نیست، در این گروه قرار می گیرد.

واحد مسکونی

مکانی است که در زمان سرشماری یک یا چند خانوار در آن سکونت دارد . منظور ازمکان ، تمام یا قسمتی از هر ساختمان است که یک ورودی مستقل به معبر عمومی (کوچه ، خیابان ، بازار ، میدان و ...) یامعبر اختصاصی (راهروی مشترک، راه پله مشترک و ...) داشته باشد .

انواع واحد مسکونی

واحد مسکونی معمولی: آن دسته از واحدهای مسکونی که از مصالح سخت (آجر ، سیمان ، سنگ، چوب، خشت و ...) به منظور سکونت ساخته شده است، مسکونی معمولی به حساب می آید .
چادر : منظور از چادر ، آن دسته از واحدهای مسکونی است که از پارچه پشمی ، نخی یا مویی ، نایلون ، برزنت و غیره ساخته و به کمک تیرکهای چوبی یافلزی و طناب برپا می شود.
آلونک، زاغه و مشابه : خانه هایی که در شهرها و یا اطراف شهرها از سرهم بندی مصالحی نظیر حلبی ، نایلون ، برزنت و ... ساخته شده است، آلونک محسوب می شود.
محلهایی که در دیواره کودها یا تپه ها کنده شده و در ساختمان آنها مصالح زیادی به کار نرفته است زاغه نامیده می شود. محلهایی مانند غار ، تنه درخت و ... درصورتی که مورد استفاده خانوار برای سکونت باشد دراین گروه قرار می گیرد.
کپر : محلهایی که از حصیر و کاهی همراه خشت ساخته شده است، کپر نامیده می شود. کپر به نامهای دیگری نیز مانند لوک، کرگین و ... مشهور است.

سایر : آن دسته از واحدهای مسکونی که با هیچ یک از انواع فوق مطابقت ندارد ، در این گروه قرار می گیرد .

اتاق

در واحدهای مسکونی معمولی ، منظور از اتاق فضای محصور مسقفی است که لااقل ۴ متر مربع مساحت و ۲ متر ارتفاع داشته باشد . فضاهایی مانند حمام ، توالت ، آب انبار ، طویله و کاهدانی ، اتاق به شمار نمی‌آید .

مرکز آمار ایران

مفاهیم به کار رفته در این نشریه

نسبت جنسی

نسبت جنسی عبارت است از نسبت تعداد مردان به زنان یا زنان به مردان که معمولا" به صورت درصد بیان می شود . در این نشریه ، نسبت تعداد مردان به زنان ارائه شده است .

$$\text{نسبت جنسی} = \frac{M}{F} \times ۱۰۰$$

که در آن ، M تعداد مردان و F تعداد زنان است .

میانگین سنی

میانگین سنی ،متوسط سن افراد یک جامعه است و از تقسیم کردن مجموع حاصل ضربهای هر یک از سنین منفرد در فراوانی افراد در آن سن ، به کل جمعیت حاصل می‌شود .

یعنی :

$$\text{میانگین سنی} = \frac{\sum_i i \cdot F_i}{\sum_i F_i}$$

که در آن ... و ۳ و ۲ و ۱ = i عبارت از سنین منفرد و F_i تعداد افراد در سن (i) است .

میانه سنی

سنی که جمعیت را از نظر تعداد به دو گروه مساوی تقسیم کند ،،میانه سنی نامیده می شود .

$$Md = L_i + \left(\frac{\frac{\sum_{i=۱}^{k} F_i}{۲} - FC_{i-۱}}{F_i}\right) \times C$$

که در آن:

Md میانه ، L_i کرانه پایین گروه میانه دار ، F_c فراوانی تجمعی ، F فراوانی مطلق ، i شماره طبقه میانه دار ، k تعداد طبقات و C فاصله طبقات است .

گروههای عمده سنی

درمجموعه نشریات نتایج سرشماری عمومی نفوس ومسکن سال ۱۳۷۵ ، علاوه بر سنین منفرد وگروههای سنی منظم (۵ ساله و ۱۰ ساله)،طبقه بندی سنی دیگری نیز برای جمعیت درنظر گرفته شده است که هرطبقه آن ، یک گروه عمده سنی نامیده می شود و عبارت است از :

افراد کمتر از یکسال : اطفال

افراد ۱-۵ ساله : نوباوگان

افراد ۶-۱۰ ساله : کودکان

افراد ۱۱-۱۴ ساله : نوجوانان

افراد ۱۵-۲۴ ساله : جوانان

افراد ۲۵-۶۴ ساله : میانسالان

افراد ۶۵ ساله وبیشتر :بزرگسالان

نسبت باسوادی

این نسبت درهرجامعه ازتقسیم تعداد افراد باسواد دریک سن یاگروه سنی معین به جمعیت آن سن یاگروه سنی به دست می آید ومعمولا" به صورت " درصد " بیان می‌شود .

میزان فعالیت

عبارت است ازنسبت تعداد جمعیت فعال (شاغل وبیکار) به جمعیت ده ساله وبیشتر .

$$\text{میزان فعالیت} = \frac{\text{جمعیت فعال (شاغل و بیکار)}}{\text{جمعیت ده ساله و بیشتر}} \times 100$$

گروه عمده شغلی

با بررسی مشاغل موجود در کشور و انطباق آنها با طبقه بندی بین المللی مشاغل (ISCO-88)[1] ، کلیه مشاغل به ۱۰ گروه بزرگ تقسیم شده است . هر یک از این گروهها

1-Internationl Standard Classification of Occupations.

که در فهرست مربوط با یک عدد (کد) یک رقمی مشخص شده است، گروه عمده شغلی نامیده می شود.

گروه اصلی شغلی

هریک از ۱۰ گروه عمده شغلی به گروههای شغلی کوچکتری تقسیم می شود. هرکدام از گروههای اخیر که در فهرست مربوط با یک عدد (کد) دورقمی مشخص شده است، "گروه اصلی شغلی" نامیده می شود. رقم سمت چپ عدد (کد) مربوط به هریک از گروههای اصلی شغلی، معرف گروه عمده مربوط است.

گروه عمده فعالیت

کلیه فعالیتهای اقتصادی موجود درکشور باتوجه به طبقه بندی بین المللی فعالیتهای اقتصادی (ISIC,REV3)[1] در ۱۸ گروه بزرگ طبقه بندی شده است. هریک از این گروهها که در فهرست مربوط با یک حرف مشخص شده است، "گروه عمده فعالیت" به حساب می آید.

بخشهای فعالیت

هریک از ۱۸ گروه عمده فعالیت به گروههای کوچکتری تقسیم می شود. هرکدام از گروههای اخیر که در فهرست مربوط، با یک عدد (کد) دو رقمی مشخص شده است، "بخشهای فعالیت" نامیده می شود.

خویشاوندان درجه یک سرپرست خانوار

همسر، فرزند، پدر، مادر، برادر و خواهر سرپرست خانوار، خویشاوند درجه یک وی محسوب می شوند.

1-Internationl Standard Industrial Classification of All Economic Activities, Third Revision.

گزیده یافته‌ها

شهرستان اسلام شهر یکی از شهرستانهای استان تهران است که در مرکز استان واقع شده ومرکز آن شهر اسلام شهر است.

این شهرستان دارای ۲ بخش است که شامل ۱ شهر، ۴ دهستان و ۴۸ آبادی دارای سکنه است.

تعداد خانوار و جمعیت شهرستان به تفکیک شهر و دهستان درپایان این بخش (جدول غ) ارائه شده است.

جدول الف ـ تعداد شهرها، دهستانها و آبادیهای دارای سکنه شهرستان به تفکیک بخش

بخش	تعداد شهر	تعداد دهستان	تعداد آبادی دارای سکنه
شهرستان	۱	۴	۴۸
چهاردانگه	۰	۲	۲۱
مرکزی	۱	۲	۲۷

شهرستان اسلام شهر

جمعیت و پراکندگی آن

در آبان ۱۳۷۵ ، جمعیت شهرستان ۴۰۲۱۰۲ نفر بوده است که از این تعداد ۶۶/۰۲ درصد در نقاط شهری و ۳۳/۹۸ درصد در نقاط روستایی سکونت داشته وبقیه غیرساکن بوده اند .

جدول ب- جمعیت برحسب جنس به تفکیک ساکن وغیرساکن

جنس	شهرستان	ساکن		غیرساکن
		نقاط شهری	نقاط روستایی	
مردو زن	۴۰۲۱۰۲	۲۶۵۴۵۰	۱۳۶۶۴۹	۳
مرد	۲۰۵۲۷۰	۱۳۵۱۱۰	۷۰۱۵۷	۳
زن	۱۹۶۸۳۲	۱۳۰۳۴۰	۶۶۴۹۲	۰

ساخت جنسی و سنی

در آبان ۱۳۷۵ ، از ۴۰۲۱۰۲ نفر جمعیت شهرستان ، ۲۰۵۲۷۰ نفر مرد و ۱۹۶۸۳۲ نفر زن بوده اند که درنتیجه ، نسبت جنسی برابر ۱۰۴ به دست می آید . به عبارت دیگر ، در این شهرستان درمقابل هر ۱۰۰ نفر زن ، ۱۰۴ نفر مرد وجود داشته است . این نسبت برای اطفال کمتر از یکساله ۱۰۷ و برای بزرگسالان (۶۵ ساله و بیشتر)۱۰۱ بوده است . نسبتهای مذکور درنقاط شهری به ترتیب ، ۱۱۰ و ۱۰۱ و در نقاط روستایی ۱۰۴ و ۱۰۱ بوده است . از جمعیت این شهرستان ۴۰/۳۷ درصد در گروه سنی کمتر از ۱۵ ساله ، ۵۷/۱۷ درصد درگروه سنی ۱۵-۶۴ ساله و ۲/۴۵ درصد در گروه سنی ۶۵ ساله و بیشتر قرار داشته اند وسن بقیه افراد نیزنامشخص بوده است .

نمودار ۱ - هرم سنی جمعیت شهرستان اسلام شهر

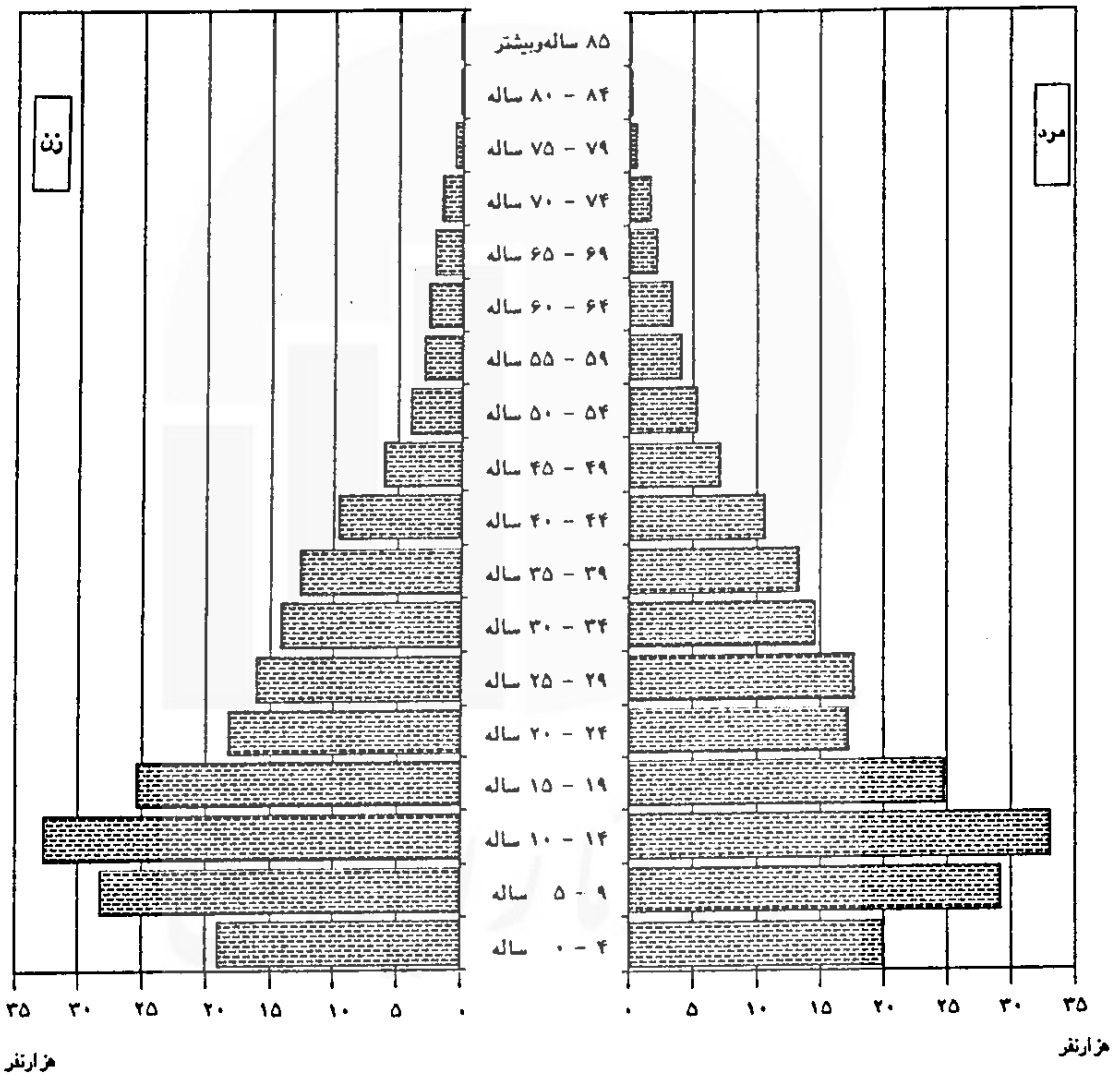

شهرستان اسلام شهر

جدول پ ـ جمعیت برحسب گروههای عمده سنی به تفکیک جنس

گروه سنی	مرد وزن		مرد	زن	نسبت جنسی
	تعداد	درصد			
جمع	۴۰۲۱۰۲	۱۰۰/۰۰	۲۰۵۲۷۰	۱۹۶۸۳۲	۱۰۴
اطفال (کمتر ازیکساله)	۶۷۰۶	۱/۶۷	۳۴۷۴	۳۲۳۲	۱۰۷
نوباوگان (۱ـ ۵ ساله)	۴۲۴۱۲	۱۰/۵۵	۲۱۶۸۰	۲۰۷۳۲	۱۰۵
کودکان (۶ـ ۱۰ ساله)	۶۰۹۷۰	۱۵/۱۶	۳۰۸۶۸	۳۰۱۰۲	۱۰۳
نوجوانان (۱۱ـ ۱۴ساله)	۵۲۲۳۸	۱۲/۹۹	۲۶۳۱۰	۲۵۹۲۸	۱۰۱
جوانان (۱۵ـ ۲۴ ساله)	۸۵۶۶۶	۲۱/۳۰	۴۱۹۹۱	۴۳۶۷۵	۹۶
میانسالان (۲۵ـ۶۴ساله)	۱۴۴۲۵۳	۳۵/۸۷	۷۵۹۹۹	۶۸۲۵۴	۱۱۱
بزرگسالان(۶۵ساله وبیشتر) ...	۹۸۵۴	۲/۴۵	۴۹۴۷	۴۹۰۷	۱۰۱
نامشخص	۳	۰/۰۰	۱	۲	*

* محاسبه مفهومی ندارد .

دین

در آبان ۱۳۷۵ ، ازجمعیت شهرستان ۹۹/۶۶ درصد را مسلمانان تشکیل می داده اند . این نسبت درنقاط شهری ۹۹/۷۳ درصد و درنقاط روستایی ۹۹/۵۳ درصد بوده است .

جدول ت ـ توزیع نسبی جمعیت برحسب دین به تفکیک ساکن و غیرساکن

دین	شهرستان	ساکن		غیرساکن
		نقاط شهری	نقاط روستایی	
جمع	۱۰۰/۰۰	۱۰۰/۰۰	۱۰۰/۰۰	۱۰۰/۰۰
مسلمان	۹۹/۶۶	۹۹/۷۳	۹۹/۵۳	۱۰۰/۰۰
زرتشتی	۰/۰۲	۰/۰۱	۰/۰۳	۰/۰۰
مسیحی	۰/۰۱	۰/۰۰	۰/۰۴	۰/۰۰
کلیمی	۰/۰۰	۰/۰۰	۰/۰۰	۰/۰۰
سایر و اظهارنشده	۰/۳۱	۰/۲۶	۰/۴۰	۰/۰۰

وضع زناشویی

در آبان ۱۳۷۵ ، دربین جمعیت ۱۵ ساله وبیشتر نقاط شهری شهرستان ، ۶۵/۷۰ درصد ازمردان و ۷۳/۷۵ درصد از زنان ، " حداقل یکبار ازدواج کرده " بوده اند .

این نسبت در نقاط روستایی برای مردان ۷۰/۷۲ درصد و برای زنان ۸۰/۵۵ درصد بوده است .

نسبت افراد " هرگز ازدواج نکرده " درجمعیت ۱۵ ساله وبیشتر ، درنقاط شهری ، برای مردان ۳۴/۰۷ درصد و برای زنان ۲۵/۹۳ درصد و در نقاط روستایی ، برای مردان ۲۸/۹۵ درصد وبرای زنان ۱۹/۰۴ درصد بوده است .

جدول ث- توزیع نسبی جمعیت ۱۵ ساله و بیشتر برحسب وضع زناشویی به تفکیک ساکن و غیرساکن وجنس

وضع زناشویی	شهرستان	ساکن				غیرساکن	
		نقاط شهری		نقاط روستایی			
		مرد	زن	مرد	زن	مرد	زن
جمع	۱۰۰/۰۰	۱۰۰/۰۰	۱۰۰/۰۰	۱۰۰/۰۰	۱۰۰/۰۰	۱۰۰/۰۰	۰/۰۰
حداقل یکبار ازدواج کرده	۷۱/۵۵	۶۵/۷۰	۷۳/۷۵	۷۰/۷۲	۸۰/۵۵	۰/۰۰	۰/۰۰
دارای همسر	۶۷/۹۹	۶۴/۶۶	۶۷/۶۶	۶۹/۶۵	۷۴/۱۱	۰/۰۰	۰/۰۰
بی همسر براثرفوت همسر	۳/۲۴	۰/۸۷	۵/۶۳	۰/۸۴	۵/۹۶	۰/۰۰	۰/۰۰
بی همسر براثرطلاق	۰/۳۳	۰/۱۷	۰/۴۶	۰/۲۳	۰/۴۸	۰/۰۰	۰/۰۰
هرگز ازدواج نکرده	۲۸/۱۴	۳۴/۰۷	۲۵/۹۳	۲۸/۹۵	۱۹/۰۴	۱۰۰/۰۰	۰/۰۰
اظهارنشده	۰/۳۱	۰/۲۴	۰/۳۲	۰/۳۳	۰/۴۱	۰/۰۰	۰/۰۰

مهاجرت

۱- توزیع مهاجران برحسب آخرین محل اقامت قبلی

در فاصله سالهای ۱۳۶۵ تا ۱۳۷۵ ، ۱۲۳۶۰۰ نفر به شهرستان وارد و یا در داخل

شهرستان اسلام شهر

این شهرستان جابه‌جا شده اند . محل اقامت قبلی ۲۲/۶۱ درصد مهاجران ،سایر استانها ، ۵۸/۵۸ درصد شهرستانهای دیگر استان محل سرشماری و ۱۷/۱۱ درصد شهریا آبادی دیگری درهمین شهرستان بوده است . محل اقامت قبلی بقیه افراد ، خارج ازکشوریا اظهارنشده بوده است .

مقایسه محل اقامت قبلی مهاجران بامحلی که در آن سرشماری شده اند نشان می دهد ، ۵/۶۹ درصد از روستابه‌شهر ، ۳۹/۹۰ درصد ازشهربه‌شهر ، ۱۳/۹۶ درصد از روستا به‌روستا و ۳۸/۷۶ درصد ازشهربه‌روستادرطی ۱۰ سال قبل ازسرشماری آبان ۱۳۷۵مهاجرت کرده اند .

جدول ج - مهاجران وارد شده طی ۱۰ سال قبل از سرشماری آبان ۱۳۷۵ برحسب آخرین محل اقامت قبلی به‌تفکیک نقاط شهری و روستایی وجنس

آخرین محل اقامت قبلی	جمع	ساکن درنقاط شهری		ساکن درنقاط روستایی	
		مرد	زن	مرد	زن
جمع	۱۲۳۶۰۰	۲۸۳۵۸	۲۸۴۹۴	۳۴۳۱۵	۳۲۴۳۳
شهرستان محل سرشماری	۲۱۱۵۱	۴۷۶	۴۸۰	۱۰۲۵۲	۹۹۴۳
شهر	۱۰۰۹۱	۰	۰	۵۱۶۱	۴۹۳۰
آبادی	۱۱۰۶۰	۴۷۶	۴۸۰	۵۰۹۱	۵۰۱۳
شهرستانهای دیگر در همین استان	۷۲۴۰۵	۱۹۸۴۹	۱۹۸۹۹	۱۶۵۹۳	۱۶۰۶۴
شهر	۶۸۲۰۷	۱۹۰۰۳	۱۹۰۱۱	۱۵۳۴۷	۱۴۸۴۶
آبادی	۴۱۹۸	۸۴۶	۸۸۸	۱۲۴۶	۱۲۱۸
شهرستانهای سایر استانها	۲۷۹۵۲	۷۷۴۲	۷۹۰۴	۶۵۲۶	۵۷۸۰
شهر	۱۸۹۲۲	۵۵۸۴	۵۷۱۷	۴۱۳۸	۳۴۸۳
آبادی	۹۰۳۰	۲۱۵۸	۲۱۸۷	۲۳۸۸	۲۲۹۷
خارج از کشور	۱۴۸۸	۱۰۱	۸۵	۷۹۰	۵۱۲
اظهارنشده	۶۰۴	۱۹۰	۱۲۶	۱۵۲	۱۳۴

نمودار ۲ - مهاجران وارد شده طی ۱۰ سال قبل از سرشماری ۱۳۷۵ به نقاط شهری شهرستان اسلام شهر برحسب سن و جنس

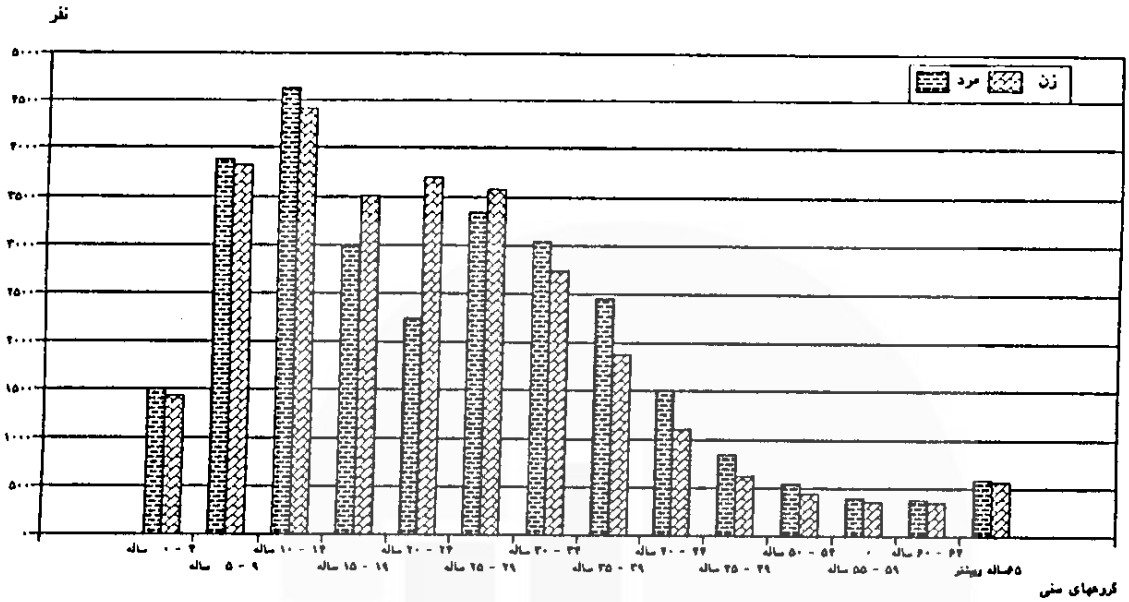

نمودار ۳ - مهاجران وارد شده طی ۱۰ سال قبل از سرشماری ۱۳۷۵ به نقاط روستایی شهرستان اسلام شهر برحسب سن و جنس

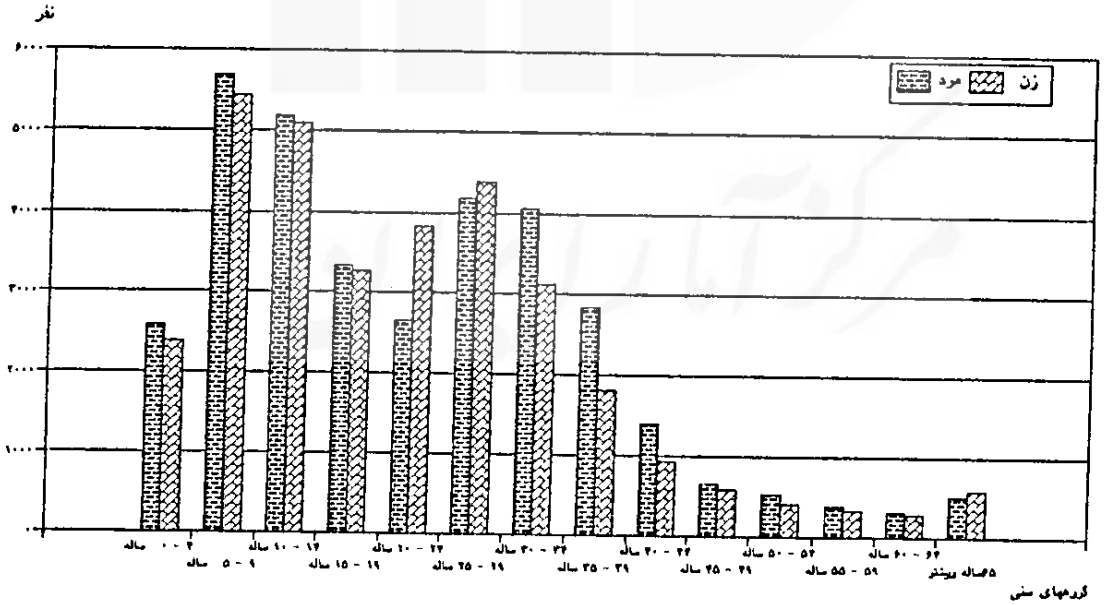

شهرستان اسلام شهر

۲ ـ توزیع مهاجران برحسب مدت اقامت درمحل سرشماری

توزیع مهاجران وارد شده طی سالهای ۱۳۶۵ تا ۱۳۷۵ به شهرستان ، برحسب مدت اقامت درمحل سرشماری نشان می دهد که بیشترین تعداد مهاجران وارد شده به شهرستان و یا جابه‌جا شده در داخل آن با ۱۹/۴۸ درصد مربوط به کمتر ازیک سال قبل از سرشماری و کمترین تعداد آنان با ۲/۱۰ درصد مربوط به ۹ سال قبل از سرشماری بوده است .

بیشترین تعداد مهاجران وارد شده ویا جابه‌جا شده اعم ازنقاط شهری و نقاط روستایی مربوط به کمتر ازیک سال قبل ازسرشماری است .این نسبت برای نقاط شهری ۱۷/۹۴ درصد وبرای نقاط روستایی ۲۰/۷۹ درصد بوده است .

جدول چ ـ مهاجران وارد شده طی ۱۰ سال قبل از سرشماری آبان ۱۳۷۵ برحسب مدت اقامت درمحل سرشماری به تفکیک نقاط شهری و روستایی

مدت اقامت در محل سرشماری	جمع		ساکن درنقاط شهری		ساکن درنقاط روستایی	
	تعداد	درصد	تعداد	درصد	تعداد	درصد
جمع	۱۲۳۶۰۰	۱۰۰/۰۰	۵۶۸۵۲	۱۰۰/۰۰	۶۶۷۴۸	۱۰۰/۰۰
کمتر ازیک سال ...	۲۴۰۸۱	۱۹/۴۸	۱۰۲۰۱	۱۷/۹۴	۱۳۸۸۰	۲۰/۷۹
۱ سال	۱۸۴۲۸	۱۴/۹۱	۸۲۱۴	۱۴/۴۵	۱۰۲۱۴	۱۵/۳۰
۲ سال	۱۵۲۸۸	۱۲/۳۷	۶۶۳۷	۱۱/۶۷	۸۶۵۱	۱۲/۹۶
۳ سال	۱۴۹۵۵	۱۲/۱۰	۶۱۶۸	۱۰/۸۵	۸۷۸۷	۱۳/۱۶
۴ سال	۱۱۹۲۶	۹/۶۵	۵۰۰۸	۸/۸۱	۶۹۱۸	۱۰/۳۶
۵ سال	۱۱۸۳۰	۹/۵۷	۵۳۲۱	۹/۳۶	۶۵۰۹	۹/۷۵
۶ سال	۷۴۳۱	۶/۰۱	۳۹۰۱	۶/۸۶	۳۵۳۰	۵/۲۹
۷ سال	۷۴۸۱	۶/۰۵	۴۲۰۷	۷/۴۰	۳۲۷۴	۴/۹۱
۸ سال	۷۱۵۸	۵/۷۹	۴۴۷۹	۷/۸۸	۲۶۷۹	۴/۰۱
۹ سال	۲۵۹۹	۲/۱۰	۱۵۳۹	۲/۷۱	۱۰۶۰	۱/۵۹
اظهار نشده	۲۴۲۳	۱/۹۶	۱۱۷۷	۲/۰۷	۱۲۴۶	۱/۸۷

نمودار ٤ - مهاجران واردشده طی ۱۰ سال قبل ازسرشماری ۱۳۷۵به نقاط شهری وروستایی شهرستان اسلام شهر برحسب مدت اقامت درمحل سرشماری

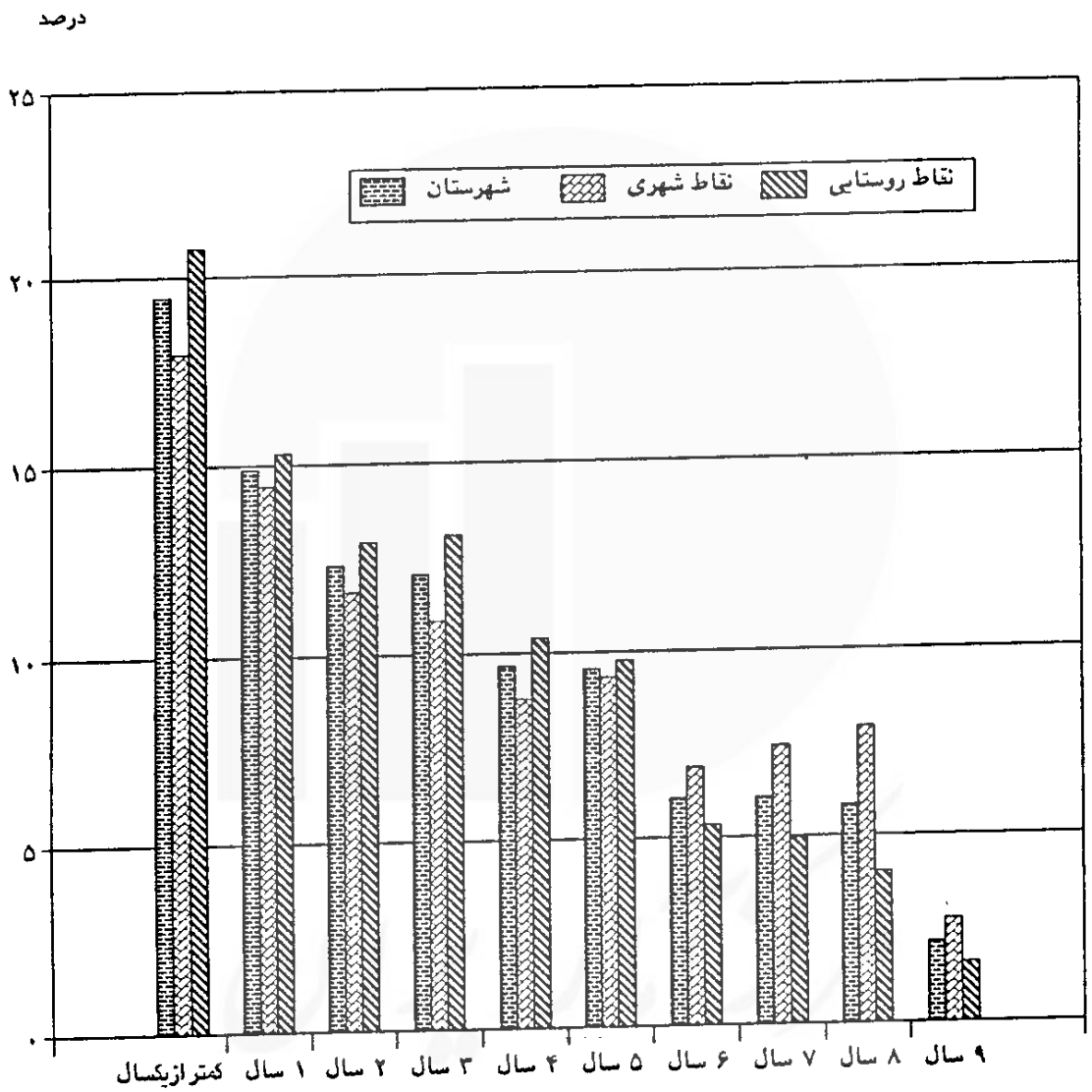

شهرستان اسلام شهر

سواد

درآبان ۱۳۷۵ ، از ۳۵۲۹۸۴ نفرجمعیت ۶ ساله و بیشترشهرستان ، ۸۶/۰۸ درصد باسواد بوده اند . نسبت باسوادی در گروه سنی ۶-۱۴ ساله ۹۷/۳۳ درصد و در گروه سنی ۱۵ ساله وبیشتر ۸۰/۷۶ درصد بوده است . در بین افراد لازم التعلیم (۶-۱۴ساله) ،نسبت باسوادی درنقاط شهری ۹۸/۳۱ درصد ودرنقاط روستایی ۹۵/۴۲ درصد بوده است .

جدول ح - درصد باسوادان در جمعیت ۶ ساله وبیشتر بر حسب گروههای عمده سنی به تفکیک ساکن وغیر ساکن وجنس

گروههای عمده سنی	شهرستان	ساکن				غیر ساکن	
		نقاط شهری		نقاط روستایی			
		مرد	زن	مرد	زن	مرد	زن
جمعیت ۶ساله و بیشتر	۸۶/۰۸	۹۱/۱۸	۸۳/۰۸	۸۷/۱۱	۸۰/۳۱	۰/۰۰	۰/۰۰
کودکان(۶-۱۰ ساله)	۹۶/۰۹	۹۷/۴۹	۹۷/۴۱	۹۳/۸۵	۹۳/۴۲	۰/۰۰	۰/۰۰
نوجوانان (۱۱-۱۴ ساله)	۹۸/۷۸	۹۹/۳۰	۹۹/۱۸	۹۷/۶۴	۹۷/۹۲	۰/۰۰	۰/۰۰
جوانان (۱۵-۲۴ ساله)	۹۷/۱۶	۹۸/۵۲	۹۷/۹۶	۹۵/۱۱	۹۴/۴۲	۰/۰۰	۰/۰۰
میانسالان (۲۵-۶۴ ساله)	۷۵/۵۴	۸۵/۷۳	۶۶/۴۸	۸۱/۲۲	۶۴/۸۵	۰/۰۰	۰/۰۰
بزرگسالان (۶۵ ساله و بیشتر) ...	۱۴/۶۴	۲۵/۵۵	۴/۰۶	۲۲/۳۳	۶/۱۱	۰/۰۰	۰/۰۰

در این شهرستان ، نسبت باسوادی در بین مردان ۸۹/۸۲ درصد و در بین زنان ۸۲/۱۷ درصد بوده است . این نسبت درنقاط شهری برای مردان و زنان به ترتیب ۹۱/۱۸ درصد و ۸۳/۰۸ درصد و در نقاط روستایی ۸۷/۱۱ درصد و ۸۰/۳۱ درصد بوده است .

نمودار ۵ - درصد باسوادان در جمعیت ۶ ساله و بیشتر شهرستان اسلام شهر برحسب سن به تفکیک جنس

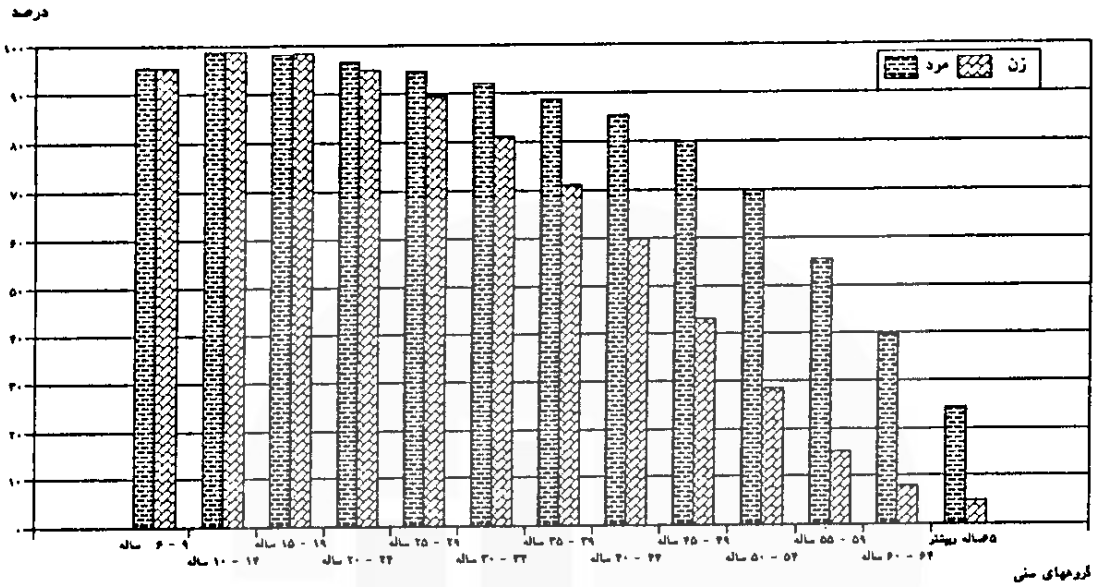

نمودار ۶ - درصد باسوادان در جمعیت ۶ ساله و بیشتر شهرستان اسلام شهر برحسب سن به تفکیک نقاط شهری و روستایی

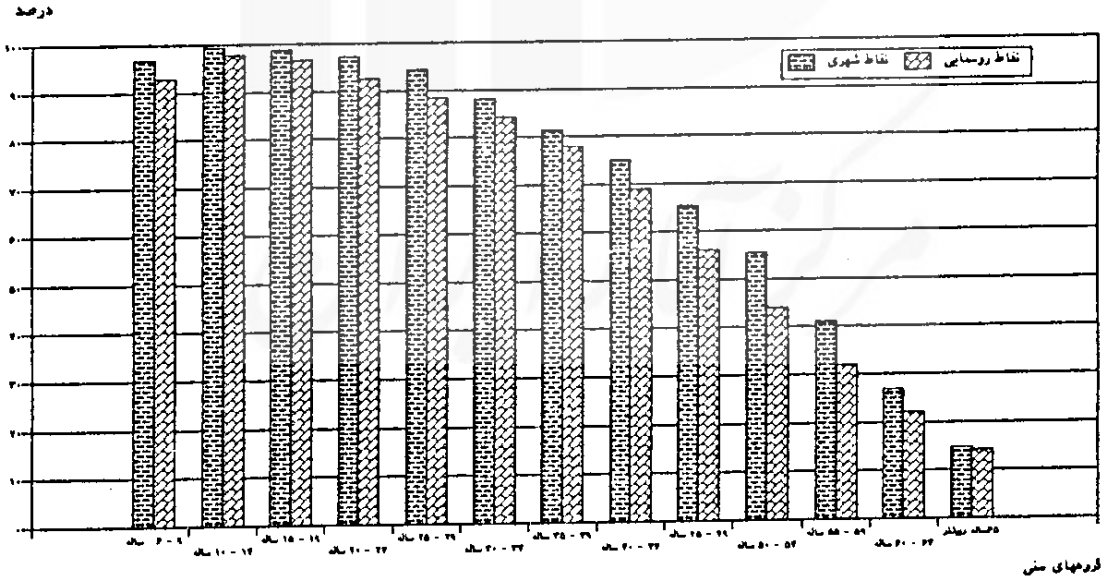

آموزش

در آبان ۱۳۷۵ ، از جمعیت ۶- ۲۴ ساله شهرستان ، ۷۱/۳۳ درصد در حال تحصیل بوده اند . این نسبت در نقاط شهری ۷۳/۳۵ درصد و درنقاط روستایی ۶۷/۱۰ درصد بوده است .

در این شهرستان ، ۹۵/۳۲ درصد ازکودکان ، ۹۴/۶۱ درصد ازنوجوانان و ۴۰/۰۵ درصد از جوانان به تحصیل اشتغال داشته اند .

جدول خ- درصد جمعیت ۶-۲۴ ساله درحال تحصیل برحسب گروههای عمده سنی به تفکیک ساکن و غیرساکن و جنس

گروههای عمده سنی	شهرستان	ساکن				غیر ساکن	
		نقاط شهری		نقاط روستایی			
		مرد	زن	مرد	زن	مرد	زن
جمعیت (۶-۲۴ ساله)	۷۱/۳۳	۷۳/۷۷	۷۲/۹۴	۶۷/۷۳	۶۶/۴۸	۰/۰۰	۰/۰۰
کودکان (۶-۱۰ ساله)	۹۵/۳۲	۹۶/۹۸	۹۶/۹۱	۹۲/۵۲	۹۲/۲۴	۰/۰۰	۰/۰۰
نوجوانان (۱۱-۱۴ ساله)	۹۴/۶۱	۹۵/۸۰	۹۶/۳۴	۹۰/۶۵	۹۲/۱۹	۰/۰۰	۰/۰۰
جوانان (۱۵-۲۴ ساله)	۴۰/۰۵	۴۴/۳۴	۴۳/۷۴	۳۱/۶۶	۳۰/۵۵	۰/۰۰	۰/۰۰

وضع فعالیت

در آبان ۱۳۷۵ ، دراین شهرستان ، افراد شاغل و افراد بیکار (جویای کار) در مجموع ، ۳۲/۴۳ درصد ازجمعیت ده ساله وبیشتر راتشکیل می داده اند .
این نسبت در نقاط شهری ، ۳۱/۰۳ درصد و درنقاط روستایی ، ۳۵/۳۰ درصد بوده است .
از جمعیت فعال این شهرستان ، ۹۵/۵۷ درصد را مردان و ۴/۴۳ درصد را زنان تشکیل می داده اند .

شهرستان اسلام شهر

جدول د - توزیع نسبی جمعیت ۱۰ ساله وبیشتر بر حسب وضع فعالیت به تفکیک ساکن و غیر ساکن و جنس

وضع فعالیت	شهرستان	ساکن				غیرساکن	
		نقاط شهری		نقاط روستایی			
		مرد	زن	مرد	زن	مرد	زن
جمع	۱۰۰/۰۰	۱۰۰/۰۰	۱۰۰/۰۰	۱۰۰/۰۰	۱۰۰/۰۰	۱۰۰/۰۰	۰/۰۰
شاغل	۳۰/۱۶	۵۳/۶۵	۲/۸۶	۶۲/۲۶	۲/۳۷	۳۳/۳۳	۰/۰۰
بیکار (جویای کار)	۲/۲۶	۴/۲۹	۰/۲۵	۴/۰۳	۰/۱۹	۶۶/۶۷	۰/۰۰
قبلا" شاغل	۱/۲۳	۲/۲۲	۰/۰۴	۲/۶۵	۰/۰۴	۳۳/۳۳	۰/۰۰
قبلا" غیرشاغل ...	۱/۰۳	۲/۰۷	۰/۲۱	۱/۳۸	۰/۱۵	۳۳/۳۳	۰/۰۰
محصل	۳۲/۰۸	۳۲/۹۸	۳۵/۲۲	۲۶/۳۵	۲۹/۶۶	۰/۰۰	۰/۰۰
خانه دار	۲۹/۶۹	۰/۳۷	۵۸/۲۶	۰/۳۸	۶۴/۴۹	۰/۰۰	۰/۰۰
دارای درآمد بدون کار	۲/۱۶	۳/۹۸	۰/۴۷	۳/۳۰	۰/۵۴	۰/۰۰	۰/۰۰
سایر	۲/۶۹	۳/۵۹	۲/۲۳	۲/۴۸	۱/۹۳	۰/۰۰	۰/۰۰
اظهار نشده	۰/۹۵	۱/۱۳	۰/۷۰	۱/۲۰	۰/۸۲	۰/۰۰	۰/۰۰

بیشترین میزان فعالیت، مربوط به گروه سنی ۲۵-۲۹ ساله با ۵۳/۱۸ درصد و کمترین میزان مربوط به گروه سنی ۱۰-۱۴ ساله با ۱/۵۵ درصد بوده است. بالاترین میزان فعالیت برای مردان مربوط به گروه سنی ۳۰-۳۴ ساله با ۹۷/۷۸ درصد و برای زنان مربوط به گروه سنی ۲۵-۲۹ ساله با ۶/۵۷ درصد بوده است.

شهرستان اسلام شهر

جدول ذ - میزان فعالیت جمعیت ۱۰ ساله و بیشتر بر حسب سن به تفکیک نقاط شهری و روستایی و جنس

سن	شهرستان *			ساکن در نقاط شهری			ساکن در نقاط روستایی		
	مرد و زن	مرد	زن	مرد و زن	مرد	زن	مرد و زن	مرد	زن
جمع	۳۲/۴۳	۶۰/۶۸	۲/۹۳	۳۱/۰۳	۵۷/۹۵	۳/۱۱	۳۵/۳۰	۶۶/۲۹	۲/۵۷
۱۰-۱۴ ساله	۱/۵۵	۲/۹۲	۰/۱۷	۱/۱۲	۲/۱۱	۰/۱۰	۲/۴۹	۳/۶۷	۰/۳۱
۱۵-۱۹ ساله	۱۶/۵۶	۳۲/۰۷	۱/۲۵	۱۳/۹۶	۲۶/۹۵	۱/۴۷	۲۲/۸۳	۴۳/۲۲	۱/۳۸
۲۰-۲۴ ساله	۳۲/۲۷	۸۰/۶۷	۶/۰۱	۴۱/۷۸	۷۷/۴۵	۶/۹۵	۴۳/۲۶	۸۷/۶۰	۴/۱۸
۲۵-۲۹ ساله	۵۳/۱۸	۹۵/۳۳	۶/۵۷	۵۳/۱۶	۹۳/۳۰	۸/۰۶	۵۱/۶۴	۹۷/۱۰	۳/۳۶
۳۰-۳۴ ساله	۵۱/۸۱	۹۷/۷۸	۴/۵۱	۴۹/۸۴	۹۷/۳۲	۳/۸۴	۵۳/۸۵	۹۸/۴۳	۳/۹۳
۳۵-۳۹ ساله	۵۱/۵۶	۹۷/۴۴	۳/۴۹	۴۹/۰۸	۹۷/۱۱	۳/۵۷	۵۶/۳۹	۹۷/۹۹	۳/۳۱
۴۰-۴۴ ساله	۵۱/۴۸	۹۵/۱۰	۳/۲۰	۵۰/۴۵	۹۴/۹۴	۳/۰۷	۵۴/۱۵	۹۵/۲۷	۳/۵۷
۴۵-۴۹ ساله	۴۹/۵۶	۹۰/۱۷	۲/۷۲	۴۹/۷۸	۹۰/۱۸	۲/۶۶	۳۸/۹۳	۹۰/۱۵	۲/۹۰
۵۰-۵۴ ساله	۴۸/۲۳	۸۳/۶۳	۲/۶۶	۴۸/۵۷	۸۱/۹۸	۲/۴۰	۴۷/۳۷	۸۴/۳۹	۳/۲۸
۵۵-۵۹ ساله	۴۲/۵۴	۷۵/۵۳	۲/۲۱	۴۲/۸۹	۷۴/۰۹	۲/۰۱	۴۳/۷۳	۷۹/۱۷	۲/۶۱
۶۰-۶۴ ساله	۳۲/۹۹	۵۷/۶۶	۱/۶۱	۳۲/۷۱	۵۶/۰۹	۱/۵۹	۳۳/۵۷	۶۱/۲۱	۱/۶۷
۶۵ ساله و بیشتر	۲۰/۰۱	۳۸/۹۹	۰/۸۸	۱۸/۸۵	۳۶/۸۳	۰/۷۷	۲۲/۳۰	۴۳/۲۲	۱/۰۹

* شامل جمعیت غیر ساکن نیز می باشد .

نمودار ۷ -میزان فعالیت جمعیت ۱۰ ساله و بیشتر شهرستان اسلام شهر بر حسب سن به تفکیک جنس

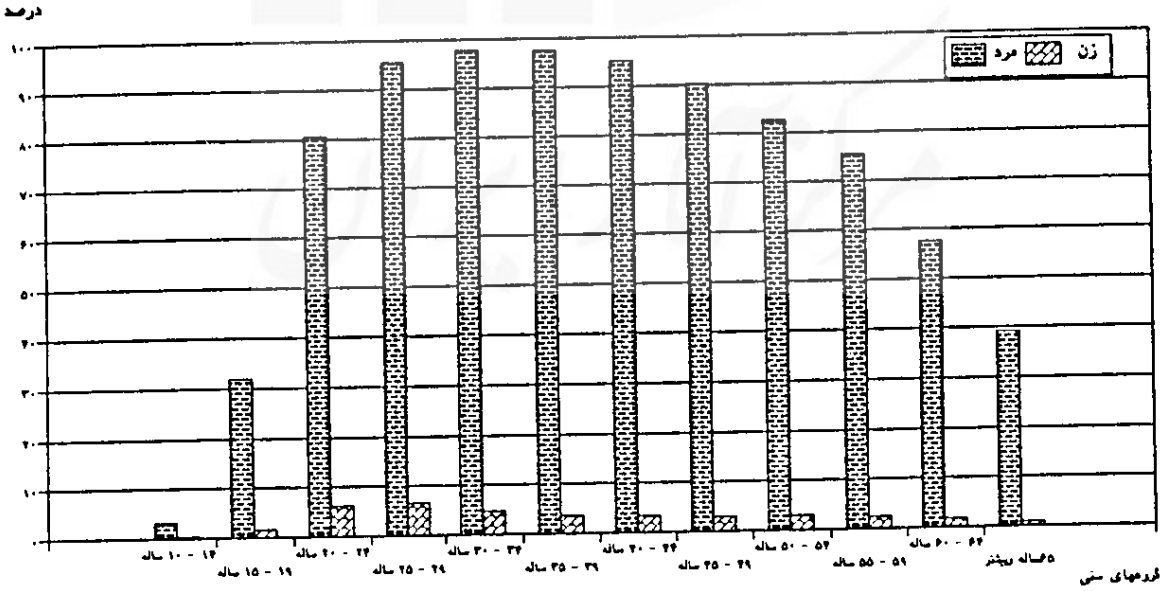

گروههای عمده شغلی

در آبان ۱۳۷۵ ، ازجمعیت شاغل ده ساله وبیشترشهرستان ، ۳/۰۱ درصد را کارکنان ماهرکشاورزی ، جنگلداری وماهیگیری ، ۳۵/۹۴ درصد را صنعتگران وکارکنان مشاغل مربوط و ۳/۹۷ درصد را متخصصان تشکیل می داده اند . این نسبتها درنقاط شهری به ترتیب ، ۱/۴۴ درصد ، ۳۵/۱۶ درصد و ۴/۸۴ درصد و درنقاط روستایی به ترتیب ، ۵/۸۲ درصد ، ۳۷/۳۲ درصد و ۲/۴۲ درصد بوده است .

جدول ر - توزیع نسبی جمعیت شاغل ۱۰ ساله وبیشتر بر حسب گروههای عمده شغلی به تفکیک نقاط شهری وروستایی وجنس

گروههای عمده شغلی	شهرستان *	ساکن درنقاط شهری			ساکن درنقاط روستایی		
		مرد وزن	مرد	زن	مرد وزن	مرد	زن
جمع	۱۰۰/۰۰	۱۰۰/۰۰	۱۰۰/۰۰	۱۰۰/۰۰	۱۰۰/۰۰	۱۰۰/۰۰	۱۰۰/۰۰
قانون گذاران ،مقامات عالیرتبه و مدیران ...	۰/۸۷	۱/۰۳	۰/۹۲	۳/۱۱	۰/۶۰	۰/۵۴	۲/۲۶
متخصصان	۳/۹۷	۴/۸۴	۳/۲۲	۳۶/۳۸	۲/۴۲	۱/۷۹	۱۹/۹۳
تکنیسینهاو دستیاران..	۳/۴۴	۴/۰۲	۳/۹۰	۶/۳۳	۲/۴۱	۲/۳۳	۴/۷۹
کارمندان امور اداری و دفتری	۶/۰۳	۷/۰۵	۶/۶۶	۱۴/۵۹	۴/۲۱	۴/۱۲	۶/۶۱
کارکنان خدماتی و فروشندگان فروشگاهها وبازارها	۱۳/۶۰	۱۴/۶۳	۱۴/۷۶	۱۲/۱۰	۱۱/۷۶	۱۱/۴۵	۲۰/۴۵
کارکنان ماهرکشاورزی ، جنگلداری وماهیگیری ..	۳/۰۱	۱/۴۴	۱/۴۹	۰/۳۱	۵/۸۲	۵/۸۵	۴/۸۷
صنعتگران و کارکنان مشاغل مربوط	۳۵/۹۴	۳۵/۱۶	۳۶/۳۱	۱۲/۷۶	۳۷/۳۲	۳۷/۹۶	۱۹/۶۷
متصدیان (اپراتورهای) ماشین آلات ودستگاهها ، مونتاژکارهاو رانندگان وسایل نقلیه	۱۴/۹۲	۱۵/۱۶	۱۵/۸۲	۲/۴۲	۱۴/۴۸	۱۴/۸۹	۳/۱۳
کارگران ساده	۱۲/۱۸	۱۱/۰۹	۱۱/۳۵	۶/۰۲	۱۴/۱۳	۱۴/۲۷	۱۰/۳۶
سایر و اظهار نشده	۶/۰۴	۵/۵۹	۵/۵۷	۵/۹۸	۶/۸۴	۶/۸۰	۷/۹۲

* شامل جمعیت غیر ساکن نیز می باشد .

گروههای عمده فعالیت

در آبان ۱۳۷۵ ، ازشاغلان ۱۰ ساله وبیشترشهرستان ، ۳/۲۴ درصد در گروههای عمده " کشاورزی ، شکار و جنگلداری " و " ماهیگیری " ، ۱۷/۳۳ درصد ، در گروه عمده "عمده فروشی و خرده فروشی ،تعمیر وسایل نقلیه موتوری ،موتورسیکلت وکالاهای شخصی و خانگی "، ۳۷/۷۹ درصد ،درگروه عمده " صنعت (ساخت)" و ۴۱/۶۴ درصد نیزدرسایرگروههای

شهرستان اسلام شهر

عمده فعالیتهای اقتصادی به‌کار اشتغال داشته اند . این نسبتها درنقاط شهری به‌ترتیب ۱/۳۱ درصد ، ۱۸/۰۸ درصد ، ۳۷/۹۲ درصد و ۴۲/۶۹ درصد و درنقاط روستایی ۶/۷۰ درصد، ۱۵/۹۸ درصد، ۳۷/۵۷ درصد و ۳۹/۷۵ درصد بوده است .

توزیع نسبی شاغلان ۱۰ ساله وبیشتربرحسب گروههای عمده فعالیت نشان می دهد که هم در نقاط شهری و هم در نقاط روستایی ، گروه عمده " صنعت (ساخت) " بیشترین تعداد افراد شاغل را به‌خود اختصاص داده اند .

جدول ز - شاغلان ۱۰ ساله وبیشتربرحسب گروههای عمده فعالیت به‌تفکیک نقاط شهری و روستایی وجنس

گروههای عمده فعالیت	شهرستان*	ساکن درنقاط شهری			ساکن درنقاط روستایی		
		مرد وزن	مرد	زن	مرد وزن	مرد	زن
جمع	۹۲۱۶۶	۵۹۱۵۱	۵۶۲۵۹	۲۸۹۲	۳۳۰۱۴	۳۱۸۶۵	۱۱۴۹
کشاورزی ،شکار و جنگلداری	۲۹۸۵	۷۷۴	۷۶۱	۱۳	۲۲۱۱	۲۱۵۲	۵۹
ماهیگیری	۲	۲	۲	۰	۰	۰	۰
استخراج معدن	۳۹۷	۲۹۵	۲۸۶	۹	۱۰۲	۱۰۲	۰
صنعت (ساخت)	۳۴۸۳۳	۲۲۴۳۰	۲۱۹۶۰	۴۷۰	۱۲۴۰۳	۱۲۱۲۳	۲۸۰
تامین‌برق ،گاز وآب ...	۱۰۴۹	۷۲۹	۷۲۱	۸	۳۲۰	۳۱۸	۲
ساختمان	۷۶۵۳	۴۱۹۲	۴۱۶۷	۲۵	۳۴۶۱	۳۴۴۴	۱۷
عمده‌فروشی وخرده‌فروشی، تعمیر وسایل نقلیه موتوری ، موتورسیکلت و کالاهای شخصی وخانگی ..	۱۵۹۷۲	۱۰۶۹۵	۱۰۵۰۲	۱۹۳	۵۲۷۶	۵۱۹۲	۸۴
هتل و رستوران	۶۸۳	۴۱۵	۴۱۱	۴	۲۶۸	۲۶۷	۱
حمل‌ونقل ، انبارداری و ارتباطات	۹۲۲۲	۶۲۶۲	۶۱۹۸	۶۴	۲۹۶۰	۲۹۳۳	۲۷
واسطه‌گریهای مالی	۱۱۵۰	۱۰۱۴	۹۹۹	۱۵	۱۳۶	۱۳۰	۶
مستغلات ، اجاره و فعالیتهای کار وکسب ..	۱۱۴۹	۷۹۹	۷۶۳	۳۶	۳۵۰	۳۴۲	۸
اداره امورعمومی ودفاع وتامین‌اجتماعی اجباری	۸۳۷۳	۵۶۰۸	۵۲۳۵	۳۷۳	۲۷۶۵	۲۷۰۸	۵۷
آموزش	۳۲۵۷	۲۴۶۶	۱۳۸۲	۱۰۸۴	۷۹۱	۵۰۳	۲۸۸
بهداشت و مددکاری اجتماعی	۱۵۴۰	۱۰۳۹	۸۰۴	۲۳۵	۵۰۱	۴۱۳	۸۸
سایرفعالیتهای خدمات عمومی ، اجتماعی وشخصی	۱۹۵۲	۱۲۸۰	۱۰۷۶	۲۰۴	۶۷۲	۵۳۱	۱۴۱
خانوارهای معمولی دارای مستخدم	۲۲۸	۱۱۱	۹۷	۱۴	۱۱۷	۱۰۵	۱۲
سازمانها و هیئتهای برون مرزی	۳	۳	۳	۰	۰	۰	۰
دفاترو ادارات‌مرکزی ..	۲۵۹	۱۷۱	۱۶۵	۶	۸۸	۸۴	۴
فعالیتهای نامشخص و اظهارنشده	۱۴۵۹	۸۶۶	۷۲۷	۱۳۹	۵۹۳	۵۱۸	۷۵

* شامل جمعیت غیرساکن نیزمی باشد .

نمودار۸ - توزیع نسبی جمعیت شاغل ۱۰ساله وبیشترشهرستان اسلام شهر دربخشهای کشاورزی ، صنعت وخدمات (۱)

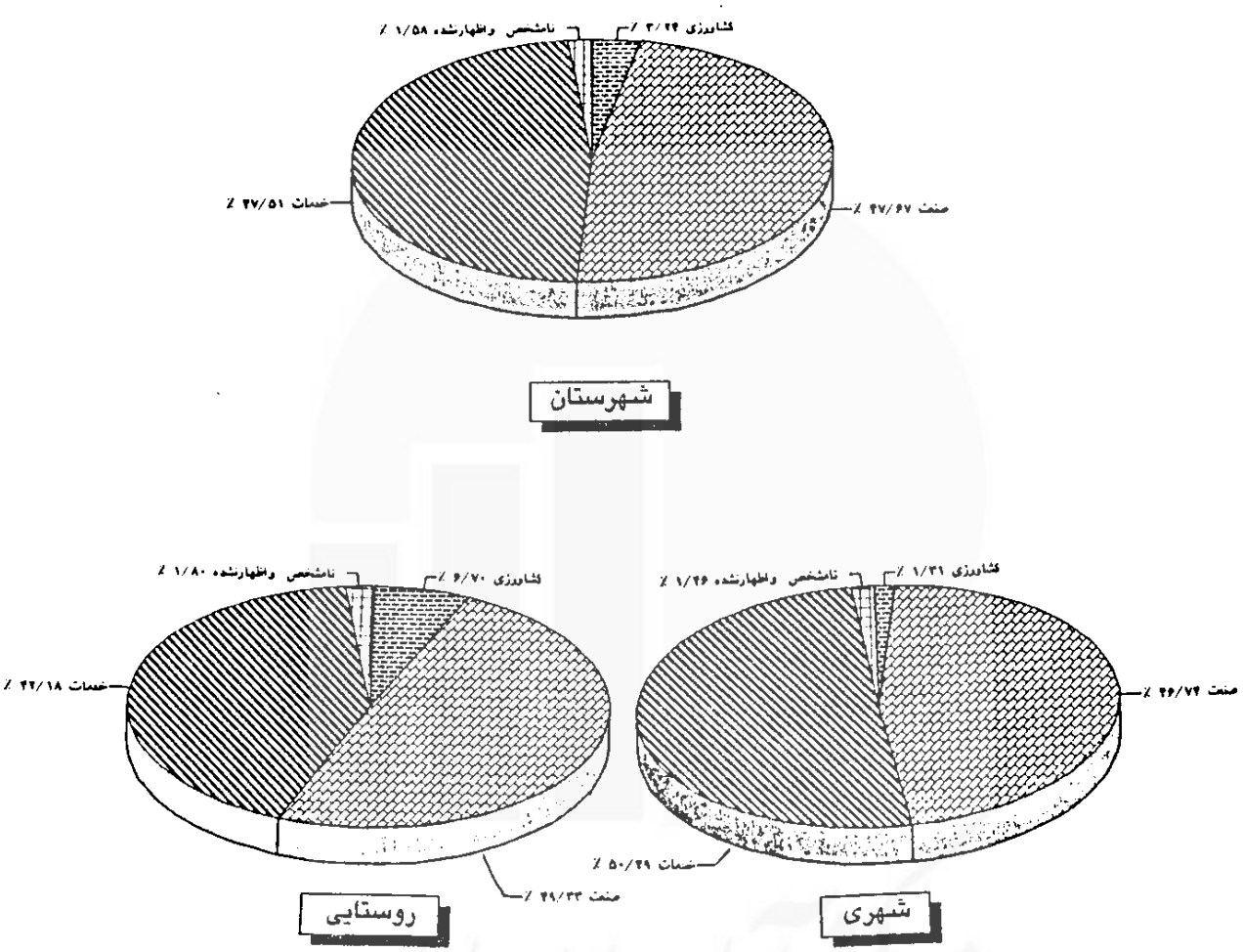

۱)- بخش کشاورزی شامل گروههای عمده فعالیت " کشاورزی ، شکار وجنگلداری " و " ماهیگیری "
بخش صنعت شامل گروههای عمده فعالیت "استخراج معدن "، " صنعت (ساخت) " ، " تامین برق ، گاز وآب " و " ساختمان "
بخش خدمات شامل گروههای عمده فعالیت " عمده فروشی و خرده فروشی ، تعمیر وسایل نقلیه موتوری ، موتور سیکلت وکالاهای شخصی وخانگی "، " هتل ورستوران"، "حمل ونقل ، انبارداری و ارتباطات "، "واسطه گریهای مالی "، " مستغلات ، اجاره و فعالیتهای کاروکسب "، "اداره امور عمومی ودفاع وتامین اجتماعی اجباری" ، "آموزش "، "بهداشت ومددکاری اجتماعی "، "سایر فعالیتهای خدمات عمومی ، اجتماعی وشخصی "، "خانوارهای معمولی دارای مستخدم " ، " سازمانها وهیئتهای برون مرزی " و " دفاتر وادارات مرکزی " .

شهرستان اسلام شهر

وضع شغلی

در آبان ۱۳۷۵ ، از جمعیت شاغل ۱۰ ساله وبیشتر این شهرستان ، ۵۷/۰۸ درصد را کارفرمایان ،کارکنان مستقل ،مزد وحقوق بگیران بخش خصوصی و کارکنان فامیلی بدون مزد و ۳۹/۵۰ درصد را مزد وحقوق بگیران بخش عمومی تشکیل می داده اند و ۳/۴۳ درصد نیز دربخش تعاونی بوده ویا وضع شغلی خود را اظهار نکرده اند . این نسبتها برای نقاط شهری به ترتیب ۵۲/۳۹ درصد ، ۴۴/۳۸ درصد و ۳/۲۴ درصد و برای نقاط روستایی ۶۵/۴۶ درصد ، ۳۰/۷۷ درصد و ۳/۷۶ درصد بوده است .

جدول ژ - توزیع نسبی جمعیت شاغل ۱۰ ساله وبیشتر بر حسب وضع شغلی به تفکیک نقاط شهری وروستایی وجنس

وضع شغلی	شهرستان*	ساکن درنقاط شهری			ساکن درنقاط روستایی		
		مرد وزن	مرد	زن	مرد وزن	مرد	زن
جمع	۱۰۰/۰۰	۱۰۰/۰۰	۱۰۰/۰۰	۱۰۰/۰۰	۱۰۰/۰۰	۱۰۰/۰۰	۱۰۰/۰۰
کارفرما	۳/۰۴	۳/۱۹	۳/۲۹	۱/۱۱	۲/۷۷	۲/۸۱	۱/۸۳
کارکن مستقل	۲۳/۸۴	۲۳/۰۴	۲۳/۵۷	۱۲/۷۶	۲۵/۲۶	۲۵/۲۵	۲۵/۶۷
مزدوحقوق بگیر بخش خصوصی	۲۹/۶۴	۲۵/۵۱	۲۶/۰۹	۱۴/۱۱	۳۷/۰۴	۳۷/۵۸	۲۱/۹۳
کارکن فامیلی بدون مزد	۰/۵۶	۰/۶۵	۰/۶۵	۰/۶۹	۰/۳۹	۰/۳۷	۰/۸۷
مزد و حقوق بگیربخش عمومی	۳۹/۵۰	۴۴/۳۸	۴۳/۳۲	۶۴/۸۷	۳۰/۷۷	۳۰/۳۸	۴۱/۷۸
مزد و حقوق بگیربخش تعاونی	۰/۳۹	۰/۴۷	۰/۴۶	۰/۵۵	۰/۲۴	۰/۲۴	۰/۳۵
اظهار نشده	۳/۰۴	۲/۷۷	۲/۶۱	۵/۹۱	۳/۵۲	۳/۳۷	۷/۵۷

* شامل جمعیت غیرساکن نیز می باشد .

شهرستان اسلام شهر

نوع خانوار وپراکندگی آن

در آبان ۱۳۷۵ ، از کل خانوارهای معمولی ساکن شهرستان ، ۶۴/۶۰ درصد در نقاط شهری و ۳۵/۴۰ درصد در نقاط روستایی سکونت داشته اند . در این شهرستان ، میانگین تعداد افراد در خانوارهای معمولی ، ۴/۸۸ نفر به‌دست آمده است . این میانگین برای خانوارهای شهری ، ۴/۹۹ نفر وبرای خانوارهای روستایی ، ۴/۶۷ نفر بوده است .

جدول س - خانوارها برحسب نوع به تفکیک ساکن وغیرساکن

نوع خانوار	شهرستان	ساکن		غیرساکن
		نقاط شهری	نقاط روستایی	
جمع	۸۲۳۱۰	۵۳۱۶۵	۲۹۱۴۲	۳
معمولی ساکن ...	۸۲۳۰۱	۵۳۱۶۳	۲۹۱۳۸	x
معمولی غیرساکن	۳	x	x	۳
دستجمعی	۶	۲	۴	x

x اطلاع ماهیتا" وجود ندارد

ترکیب خانوار

در آبان ۱۳۷۵ ، ازخانوارهای معمولی شهرستان ، ۷/۷۰ درصد مرکب از سرپرست و همسر ، ۷۴/۸۲ درصد متشکل ازسرپرست وهمسر وفرزندان سرپرست و ۳/۳۹ درصد شامل سرپرست و فرزندان او بوده است .

شهرستان اسلام شهر

جدول ش - خانوارهای معمولی برحسب‌ترکیب‌خانوار به تفکیک‌ساکن وغیرساکن

ترکیب‌خانوار	شهرستان	ساکن		غیرساکن
		نقاط شهری	نقاط روستایی	
جمع	۸۲۳۰۴	۵۳۱۶۳	۲۹۱۳۸	۳
سرپرست وهمسر	۶۳۳۷	۴۰۱۹	۲۳۱۸	۰
سرپرست وهمسرباسایرخویشاوندان درجه یک‌سرپرست (بجزفرزندان)..	۷۱	۴۵	۲۶	۰
سرپرست وهمسروفرزندان‌سرپرست ..	۶۱۵۷۹	۳۹۷۵۲	۲۱۸۲۷	۰
سرپرست وهمسرباسایرخویشاوندان درجه یک‌سرپرست	۳۵۵	۲۳۹	۱۱۶	۰
سرپرست وفرزندان	۲۷۹۳	۱۸۷۱	۹۲۲	۰
سرپرست و فرزندان با سایر خویشاوندان درجه یک‌سرپرست (بجز همسر)	۱۲	۸	۴	۰
سایر	۱۱۱۵۷	۷۲۲۹	۳۹۲۵	۳

ویژگیهای سرپرست‌خانوار

در آبان ۱۳۷۵ ، در این شهرستان ، ۹۵/۰۹ درصد ازخانوارهای معمولی دارای سرپرست‌مرد و ۴/۹۱ درصد دارای سرپرست‌زن بوده اند . توزیع سرپرستان خانوار برحسب‌گروههای سنی نشان می‌دهد که‌بیشترین تعداد سرپرست‌در بین مردان ، در گروه‌سنی ۳۰-۳۹ ساله (۳۴/۰۲ درصد) و در بین زنان در گروه سنی ۶۰ ساله و بیشتر (۳۱/۷۵ درصد) بوده است .

شهرستان اسلام شهر

جدول ص - خانوارهای معمولی بر حسب جنس و سن سرپرست خانوار وتعداد افراد در خانوار

سن سرپرست	جمع	۱ نفر	۲ نفر	۳ نفر	۴ نفر
جمع	۸۲۳۰۴	۱۷۰۸	۷۲۷۷	۱۳۷۸۳	۱۵۲۳۸
مرد	۷۸۲۶۰	۷۶۱	۶۶۶۶	۱۳۰۸۳	۱۴۵۹۷
کمتر از ۲۰ ساله	۲۵۳	۵۵	۷۰	۶۲	۲۸
۲۰-۲۹ ساله	۱۷۱۲۹	۲۹۶	۳۴۸۳	۷۶۲۴	۳۷۱۳
۳۰-۳۹ ساله	۲۶۶۲۷	۹۷	۷۹۵	۳۰۴۵	۷۰۷۹
۴۰-۴۹ ساله	۱۷۵۳۱	۶۱	۲۵۸	۴۹۶	۱۴۲۱
۵۰-۵۹ ساله	۹۲۴۲	۵۶	۳۳۹	۶۲۶	۱۲۲۴
۶۰ ساله وبیشتر	۷۴۷۷	۱۹۶	۱۷۲۱	۱۲۳۰	۱۱۳۲
نامشخص	۱	۰	۰	۰	۰
زن	۴۰۴۴	۹۴۷	۶۱۱	۷۰۰	۶۴۱
کمتر از ۲۰ ساله	۷	۴	۱	۱	۱
۲۰-۲۹ ساله	۱۷۳	۱۵	۴۱	۶۰	۳۳
۳۰-۳۹ ساله	۶۸۹	۲۵	۴۹	۱۱۸	۱۷۶
۴۰-۴۹ ساله	۱۰۲۳	۵۳	۸۲	۱۷۹	۱۹۳
۵۰-۵۹ ساله	۸۶۸	۱۳۸	۱۷۶	۱۹۱	۱۴۵
۶۰ ساله وبیشتر	۱۲۸۴	۷۱۲	۲۶۲	۱۵۱	۹۳
نامشخص	۰	۰	۰	۰	۰

سن سرپرست	۵ نفر	۶ نفر	۷ نفر	۸ نفر	۹ نفر	۱۰ نفر و بیشتر
جمع	۱۴۴۴۳	۱۲۷۸۴	۸۸۴۳	۴۵۴۴	۲۲۰۱	۱۴۸۳
مرد	۱۳۹۸۳	۱۲۴۴۳	۸۶۴۷	۴۴۶۹	۲۱۵۰	۱۴۶۱
کمتر از ۲۰ ساله	۲۱	۱۱	۵	۱	۰	۰
۲۰-۲۹ ساله	۱۱۶۹	۵۲۲	۱۹۴	۷۳	۳۵	۲۰
۳۰-۳۹ ساله	۶۵۵۵	۴۶۶۷	۲۶۷۱	۱۰۹۷	۴۱۳	۲۰۸
۴۰-۴۹ ساله	۳۵۳۷	۴۵۰۸	۳۶۹۴	۲۰۱۱	۹۵۶	۵۸۹
۵۰-۵۹ ساله	۱۶۷۲	۱۸۷۶	۱۴۸۷	۹۳۴	۵۷۴	۴۵۴
۶۰ ساله وبیشتر	۱۰۲۹	۸۵۸	۵۹۶	۳۵۳	۱۷۲	۱۹۰
نامشخص	۰	۱	۰	۰	۰	۰
زن	۴۶۰	۳۴۱	۱۹۶	۷۵	۵۱	۲۲
کمتر از ۲۰ ساله	۰	۰	۰	۰	۰	۰
۲۰-۲۹ ساله	۱۱	۵	۵	۱	۱	۱
۳۰-۳۹ ساله	۱۳۶	۱۱۴	۵۳	۱۰	۶	۲
۴۰-۴۹ ساله	۱۸۶	۱۴۳	۱۰۰	۵۳	۲۵	۹
۵۰-۵۹ ساله	۱۰۱	۶۱	۲۹	۷	۱۳	۷
۶۰ ساله وبیشتر	۲۶	۱۸	۹	۴	۶	۳
نامشخص	۰	۰	۰	۰	۰	۰

شهرستان اسلام شهر

واحد مسکونی

در آبان ۱۳۷۵ ،در این شهرستان از ۸۲۳۰۱ خانوارمعمولی ساکن ، ۹۹/۹۴ درصد در واحد مسکونی معمولی زندگی می کرده اند . این نسبت‌درنقاط شهری ۹۹/۹۸ درصد و درنقاط روستایی ۹۹/۸۷ درصد بوده است .

جدول ض- خانوارهای معمولی ساکن بر حسب‌نوع واحد مسکونی به تفکیک‌نقاط شهری و روستایی

نوع واحد مسکونی	جمع	ساکن در نقاط شهری	ساکن در نقاط روستایی
جمع	۸۲۳۰۱	۵۳۱۶۳	۲۹۱۳۸
واحد مسکونی معمولی	۸۲۲۵۵	۵۳۱۵۴	۲۹۱۰۱
چادر	۱	۰	۱
آلونک، زاغه ومشابه	۹	۰	۹
کپر	۰	۰	۰
سایر	۳۶	۹	۲۷

تسهیلات‌خانوار

در آبان ۱۳۷۵ ، در این شهرستان ، از ۸۲۲۵۵ خانوارمعمولی ساکن که‌در واحدهای مسکونی معمولی سکونت‌داشته اند ، ۹۹/۵۰ درصد ازبرق ، ۹۸/۳۰ درصد ازآب‌لوله‌کشی و ۸۰/۸۷ درصد از حمام درمحل سکونت‌خود استفاده‌می کرده اند . این نسبتها در نقاط شهری به ترتیب ۹۹/۶۹ درصد ، ۹۹/۳۷ درصد ، و ۸۵/۳۵ درصد و درنقاط روستایی ۹۹/۱۵ درصد ، ۹۶/۳۵ درصد و ۷۲/۷۰ درصد بوده است .

شهرستان اسلام شهر

جدول ط - درصد خانوارهای معمولی ساکن در واحدهای مسکونی معمولی استفاده کننده ازبرخی تسهیلات موجود درمحل سکونت خود به تفکیک نقاط شهری و روستایی

تسهیلات محل سکونت	جمع	ساکن در نقاط شهری	ساکن در نقاط روستایی
برق	۹۹/۵۰	۹۹/۶۹	۹۹/۱۵
تلفن	۱۷/۴۷	۱۴/۷۰	۲۲/۵۲
آب لوله کشی	۹۸/۳۰	۹۹/۳۷	۹۶/۳۵
گاز لوله کشی	۱۲/۵۲	۱۹/۳۸	۰/۰۰
حمام	۸۰/۸۷	۸۵/۳۵	۷۲/۷۰

سوخت مصرفی خانوار

در آبان ۱۳۷۵، ازخانوارهای معمولی ساکن درشهرستان ، ۹۹/۱۱ درصد از گازبرای پخت وپز و ۱۲/۲۱ درصد برای ایجاد گرما استفاده می کرده اند . این نسبت در خانوارهای شهری به ترتیب ۹۹/۴۶ درصد و ۱۸/۳۲ درصد وبرای خانوارهای روستایی ۹۸/۴۸ درصد و ۱/۰۵ درصد بوده است .

جدول ظ - خانوارهای معمولی ساکن برحسب نوع سوخت مصرفی برای پخت وپزو ایجادگرما به تفکیک نقاط شهری وروستایی

سوخت مصرفی	شهرستان		نقاط شهری		نقاط روستایی	
	پخت وپز	ایجاد گرما	پخت وپز	ایجاد گرما	پخت وپز	ایجاد گرما
جمع	۸۲۳۰۱	۸۲۳۰۱	۵۳۱۶۳	۵۳۱۶۳	۲۹۱۳۸	۲۹۱۳۸
نفت سفید	۶۳۸	۷۰۹۸۰	۲۴۸	۴۲۳۵۷	۳۹۰	۲۸۶۲۳
گازوییل	۷۶	۱۱۷۸	۳۴	۱۰۱۶	۴۲	۱۶۲
گاز	۸۱۵۶۹	۱۰۰۴۷	۵۲۸۷۵	۹۷۴۲	۲۸۶۹۴	۳۰۵
برق	۶	۶۸	۳	۴۲	۳	۲۶
هیزم و زغال چوب	۸	۱۶	۱	۲	۷	۱۴
سایر انواع سوخت	۴	۶	۲	۴	۲	۲
اظهارنشده	۰	۶	۰	۰	۰	۶

نحوه تصرف محل سکونت

در آبان ۱۳۷۵ ، ازخانوارهای معمولی ساکن شهرستان ، ۶۲/۶۷ درصد مالک عرصه و اعیان ، ۳/۶۷ درصد مالک اعیانی محل سکونت خود و ۲۴/۰۴ درصد اجاره نشین بوده اند .

جدول ع - توزیع نسبی خانوارهای معمولی ساکن بر حسب نحوه تصرف محل سکونت به تفکیک نقاط شهری وروستایی

نحوه تصرف	جمع	ساکن در نقاط شهری	ساکن در نقاط روستایی
جمع	۱۰۰/۰۰	۱۰۰/۰۰	۱۰۰/۰۰
ملکی عرصه و اعیان ...	۶۲/۶۷	۶۵/۰۳	۵۸/۳۵
ملکی اعیان	۳/۶۷	۲/۸۸	۵/۱۰
اجاره ای	۲۴/۰۴	۲۳/۸۴	۲۴/۳۹
دربرابر خدمت	۱/۶۵	۰/۵۰	۳/۷۵
مجانی	۶/۶۵	۶/۶۵	۶/۶۲
سایر	۰/۲۴	۰/۱۸	۰/۳۵
اظهارنشده	۱/۰۹	۰/۹۲	۱/۴۱

نمودار۹ - توزیع نسبی خانوارهای معمولی ساکن شهرستان اسلام شهر برحسب نحوه تصرف محل سکونت به تفکیک نقاط شهری وروستایی

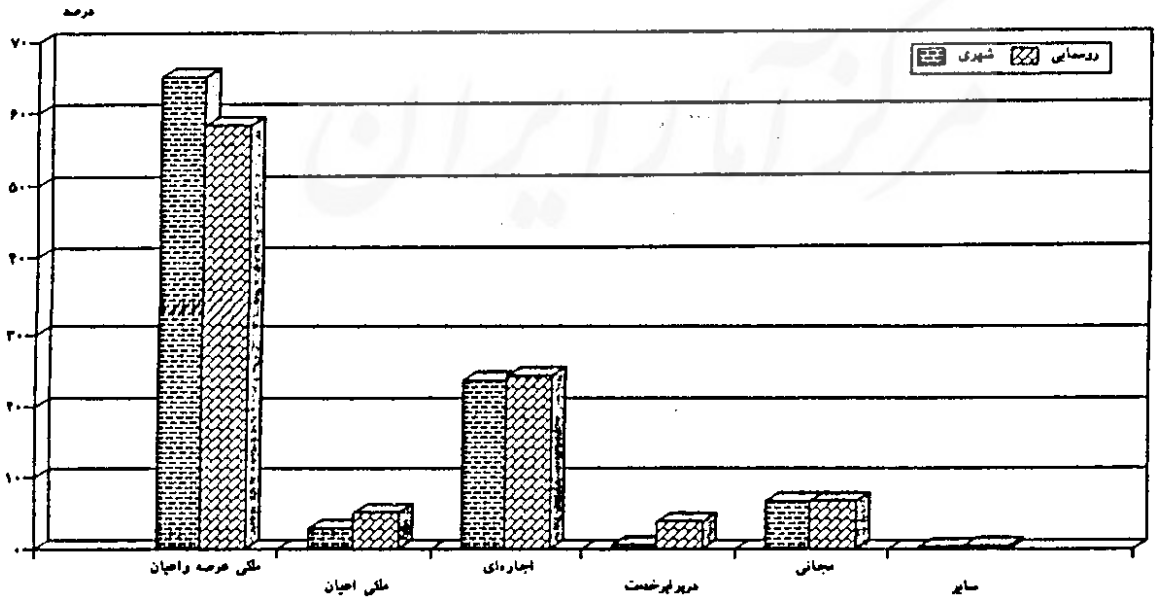

جدول غ - جمعیت وخانوار شهرستان برحسب تقسیمات کشوری : ۱۳۷۵

شرح	جمعیت	مرد	زن	خانوار
شهرستان	۴۰۲۱۰۲	۲۰۵۲۷۰	۱۹۶۸۳۲	۸۲۳۱۰
ساکن در نقاط شهری	۲۶۵۴۵۰	۱۳۵۱۱۰	۱۳۰۳۴۰	۵۳۱۶۵
شهر اسلام شهر	۲۶۵۴۵۰	۱۳۵۱۱۰	۱۳۰۳۴۰	۵۳۱۶۵
ساکن در نقاط روستایی	۱۳۶۶۴۹	۷۰۱۵۷	۶۶۴۹۲	۲۹۱۴۲
دهستان چهاردانگه	۳۷۸۳۱	۱۹۶۵۴	۱۸۱۷۷	۸۰۹۵
دهستان ده عباس	۳۷۱۰۹	۱۸۹۵۶	۱۸۱۵۳	۷۷۹۴
دهستان صالح آباد	۳۷۱۶۰	۱۸۹۰۸	۱۸۲۵۲	۷۹۹۶
دهستان فیروزبهرام	۲۴۵۴۹	۱۲۶۳۹	۱۱۹۱۰	۵۲۵۷
غیرساکن	۳	۳	۰	۳

(۱)

خصوصیات عمده جمعیت و مسکن شهرهای شهرستان

۱ - شهر اسلام شهر

درآبان ۱۳۷۵ ، این شهر دارای ۵۳۱۶۳ خانوار معمولی ساکن با ۲۶۵۴۰۱ نفر جمعیت ، شامل ۱۳۵۰۸۶ نفر مرد و ۱۳۰۳۱۵ نفر زن بوده است . براساس این ارقام ، درمقابل هر ۱۰۰ نفر زن ، ۱۰۴ نفر مرد در این شهر وجود داشته است .

از جمعیت این شهر ۳۹۸۴ نفر را اطفال کمتر از یکساله ، ۲۵۳۱۰ نفر را افراد ۱- ۵ ساله ، ۳۹۲۰۹ نفر را افراد ۶-۱۰ ساله ، ۳۵۸۶۶ نفر را افراد ۱۱-۱۴ ساله ، ۵۹۲۹۶ نفر را افراد ۱۵-۲۴ ساله ، ۹۵۲۰۹ نفر را افراد ۲۵-۶۴ ساله و ۶۵۲۶ نفر را افراد ۶۵ ساله و بیشتر تشکیل می داده اند وسن ۱ نفر نیز نامشخص بوده است .

درآبان ۱۳۷۵ از ۲۳۶۱۰۷ نفر جمعیت ۶ ساله و بیشتر این شهر ، ۸۷/۲۰ درصد باسواد بوده اند . این نسبت دربین مردان ۹۱/۱۸ درصد و دربین زنان ، ۸۳/۰۸ درصد بوده است . ازجمعیت این شهر ۴۲۵۷۵ نفر در دوره ابتدایی و سوادآموزی ، ۳۱۳۷۱ نفردر دوره راهنمایی ، ۲۳۰۷۲ نفردر دوره متوسطه و ۲۶۵۹ نفر در دوره عالی درحال تحصیل بوده اند .

از ۲۰۵۸۷۱ نفرجمعیت ۱۰ ساله وبیشتر این شهر ، ۲۸/۷۱ درصد شاغل ، ۲/۳۱ درصد بیکار (جویای کار) ، ۳۴/۰۹ درصد محصل ، ۲۸/۷۹ درصد خانه دار و ۲/۲۶ درصد دارای درآمد بدون کار بوده و بقیه از نظر وضع فعالیت ، با هیچ یک ازطبقات فوق مطابقت نداشته (سایر) و یا وضع فعالیت خود را اظهار نکرده اند . درطبقه بندی شاغلان برحسب گروههای عمده فعالیت ، از ۵۹۱۰۲ نفرشاغلان ۱۰ ساله و بیشتر این شهر ۱/۳۱ درصد دربخش کشاورزی (۲) ، ۴۶/۷۸ درصد دربخش صنعت (۲) ، ۵۰/۴۴ درصد در بخش خدمات (۲) و بقیه در سایرگروههای عمده فعالیت به کار اشتغال داشته اند .

در این شهر ، از ۴۷۵۴ نفر جمعیت ۱۰ ساله و بیشتر بیکار (جویای کار) ، ۴۵۰۱ نفر مرد و ۲۵۳ نفر زن بوده اند . از افراد بیکار (جویای کار)

(۱) - جمعیت خانوارهای معمولی ساکن در شهر .
(۲) - به زیرنویس صفحه سی ویک مراجعه شود .

شهرستان اسلام شهر

این شهر ۴۷/۸۱ درصد در گروه سنی ۱۰-۲۴ ساله ، ۴۵/۷۱ درصد در گروه سنی ۲۵-۶۴ ساله و بقیه‌در گروه‌سنی ۶۵ ساله و بیشتر قرار داشته ویا سن آنها نامشخص بوده است . دربین افراد بیکار (جویای کار) این شهر ، تحصیلات ۲۴/۲۷ درصد در سطح ابتدایی و ۵۲/۶۳ درصد درسطح راهنمایی یا متوسطه بوده است . از بیکاران (جویای کار) ۱۰ ساله‌وبیشتر این شهر ۱۵/۷۱ درصد بی سواد بوده اند .

درآبان ۱۳۷۵ ، از ۸۲۱۷۰ نفر مردان ۱۵ ساله و بیشتر این شهر ، ۶۴/۶۷ درصد " دارای همسر " ، ۱/۰۴ درصد " بی همسر براثر طلاق یا فوت‌همسر " و ۳۴/۰۵ درصد " هرگزازدواج نکرده " بوده اند .از ۱۰۱۰۴۱ نفر زنان ۱۰ ساله وبیشتر این شهر، ۵۲/۹۸ درصد " دارای همسر " ، ۴/۷۷ درصد " بی همسر براثر طلاق یا فوت‌همسر " و ۴۱/۷۳ درصد " هرگزازدواج نکرده " بوده اند . نسبت‌زنان " حداقل یکبار ازدواج کرده " در گروه سنی ۱۵-۱۹ ساله ، ۱۷/۱۴ درصد و در گروه سنی ۳۰-۳۴ ساله ، ۹۷/۷۵ درصد بوده است .

از خانوارهای معمولی ساکن در واحدهای مسکونی معمولی این شهر ، ۶۷/۹۱ درصد مالک‌محل سکونت‌خود (عرصه‌واعیان یا اعیان) بوده ، ۲۳/۸۴ درصد به‌طوراجاره ای و ۷/۱۵ درصد به‌صورت‌مجانی یا دربرابر خدمت، محل سکونت‌خود را در اختیار داشته اند .

از خانوارهای معمولی ساکن این شهر ، ۹۹/۶۹ درصد ازبرق ، ۹۹/۳۷ درصداز آب لوله کشی و ۱۴/۷۰ درصد از تلفن در محل سکونت‌خود استفاده می‌کرده اند . آب آشامیدنی ۹۹/۷۱ درصد از خانوارهای این شهر از مخزن عمومی تامین می شده است .

از خانوارهای معمولی ساکن در این شهر ۹۹/۴۶ درصد از گاز برای پخت‌وپز و ۱۸/۳۲ درصد برای ایجاد گرما استفاده می کرده اند .

درسرشماری آبان ۱۳۷۵ ، ۵۳۱۵۴ خانوار از خانوارهای معمولی ساکن این شهر در ۴۱۷۴۱ واحد مسکونی معمولی زندگی می کرده اند و ۹ خانوار نیز در " آلونک، زاغه ، کپر و سایرانواع واحدهای مسکونی " ساکن بوده اند .

از واحدهای مسکونی معمولی این شهر ، ۹۹/۶۸ درصد دارای برق ، ۹۹/۳۹ درصد دارای آب‌لوله‌کشی و ۱۷/۳۶ درصد دارای تلفن و ۱۹/۲۱ درصد دارای گاز لوله‌کشی بوده است .

نقشه استان تهران بتفکیک شهرستان سال:۱۳۷۵

نقشه شهرستان اسلامشهر بتفکیک بخش و دهستان

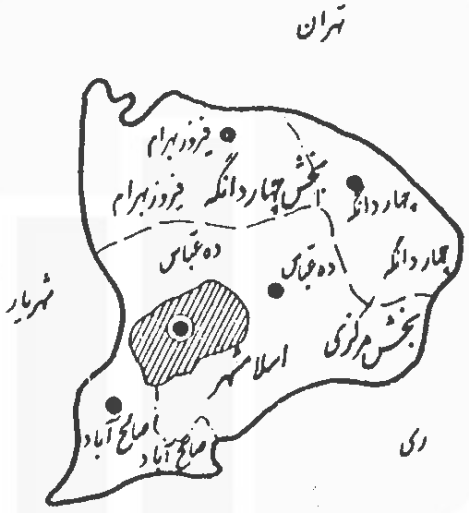

علائم

- مرکز استان
- مرکز شهرستان
- شهر و مرکز دهستان
- نقطه شهری
- مرکز دهستان
- مرز کشور
- مرز استان
- مرز شهرستان
- مرز بخش
- مرز دهستان
- مرز آبادی

N

کیلومتر ۰ ۱۰ ۲۰ ۳۰

شهرستان اسلام شهر

جدول ۱ - جمعیت برحسب سن وجنس

سن	جمع			ساکن در نقاط شهری		ساکن در نقاط روستایی		غیرساکن	
	مجموع و زن	مرد	زن	مرد	زن	مرد	زن	مرد	زن
کلیه سنین	۴۰۲۱۰۲	۲۰۵۲۷۰	۱۹۶۸۳۲	۱۳۵۱۱۰	۱۳۰۳۴۰	۷۰۱۵۷	۶۶۶۹۲	۳	۰
۰-۴ ساله	۳۹۰۷۵	۲۰۰۱۴	۱۹۰۶۱	۱۱۸۸۵	۱۱۳۶۸	۸۱۲۹	۷۶۹۳	۰	۰
کمتر از یک ساله	۶۷۰۶	۳۴۷۴	۳۲۳۲	۲۰۸۴	۱۹۰۰	۱۳۹۰	۱۳۳۲	۰	۰
۱ ساله	۷۰۸۸	۳۶۴۹	۳۴۳۹	۲۱۲۸	۲۰۷۰	۱۵۲۱	۱۳۶۹	۰	۰
۲ ساله	۷۷۰۲	۳۸۸۶	۳۸۱۶	۲۳۴۰	۲۲۵۸	۱۵۴۶	۱۵۵۸	۰	۰
۳ ساله	۸۴۶۱	۴۳۰۵	۴۱۵۶	۲۵۳۷	۲۵۰۱	۱۷۶۸	۱۶۵۵	۰	۰
۴ ساله	۹۱۱۸	۴۷۰۰	۴۴۱۸	۲۷۹۶	۲۶۳۹	۱۹۰۴	۱۷۷۹	۰	۰
۵-۹ ساله	۵۷۴۸۱	۲۹۲۱۸	۲۸۲۶۳	۱۸۳۷۱	۱۷۹۰۶	۱۰۸۴۷	۱۰۳۵۷	۰	۰
۵ ساله	۱۰۰۴۳	۵۱۴۰	۴۹۰۳	۳۱۱۱	۲۹۳۰	۲۰۲۹	۱۹۷۳	۰	۰
۶ ساله	۱۱۱۵۲	۵۷۷۹	۵۳۷۳	۳۵۶۰	۳۳۵۲	۲۲۱۹	۲۰۲۱	۰	۰
۷ ساله	۱۱۶۴۰	۵۸۸۱	۵۷۵۹	۳۶۹۴	۳۵۸۹	۲۱۸۷	۲۱۷۰	۰	۰
۸ ساله	۱۲۰۵۸	۶۰۳۹	۶۰۱۹	۳۸۶۲	۳۹۶۴	۲۱۷۷	۲۰۵۵	۰	۰
۹ ساله	۱۲۵۸۸	۶۳۷۹	۶۲۰۹	۴۱۴۴	۴۰۷۱	۲۲۳۵	۲۱۳۸	۰	۰
۱۰-۱۴ ساله	۶۵۷۷۰	۳۳۱۰۰	۳۲۶۷۰	۲۲۶۶۰	۲۲۱۷۹	۱۰۴۴۰	۱۰۴۹۱	۰	۰
۱۰ ساله	۱۳۵۳۲	۶۷۹۰	۶۷۴۲	۴۵۶۵	۴۴۲۸	۲۲۴۵	۲۳۱۴	۰	۰
۱۱ ساله	۱۳۵۷۶	۶۷۴۰	۶۸۳۶	۴۵۳۸	۴۵۷۰	۲۲۰۲	۲۲۶۶	۰	۰
۱۲ ساله	۱۳۳۵۹	۶۷۹۴	۶۵۶۵	۴۶۸۲	۴۴۳۱	۲۱۱۲	۲۱۳۴	۰	۰
۱۳ ساله	۱۲۶۵۸	۶۳۵۲	۶۳۰۶	۴۳۷۲	۴۴۱۰	۱۹۸۰	۱۸۹۶	۰	۰
۱۴ ساله	۱۲۶۴۵	۶۴۲۴	۶۲۲۱	۴۵۲۳	۴۳۴۰	۱۹۰۱	۱۸۸۱	۰	۰
۱۵-۱۹ ساله	۵۰۲۰۹	۲۴۷۷۱	۲۵۴۳۸	۱۷۴۲۲	۱۸۱۱۱	۷۳۴۹	۷۳۲۷	۰	۰
۱۵ ساله	۱۲۹۷۵	۶۶۲۷	۶۳۴۸	۴۶۶۵	۴۵۲۶	۱۹۸۲	۱۸۲۲	۰	۰
۱۶ ساله	۱۱۶۵۶	۶۰۲۶	۵۶۳۰	۴۳۰۸	۴۱۰۵	۱۷۱۸	۱۵۲۵	۰	۰
۱۷ ساله	۹۹۵۶	۵۰۴۲	۴۹۱۴	۳۶۰۳	۳۵۴۱	۱۴۳۹	۱۳۷۳	۰	۰
۱۸ ساله	۸۴۱۷	۳۹۷۱	۴۴۴۶	۲۸۰۰	۳۰۹۱	۱۱۷۱	۱۳۵۵	۰	۰
۱۹ ساله	۷۲۰۵	۳۱۰۵	۴۱۰۰	۲۰۶۶	۲۸۴۸	۱۰۳۹	۱۲۵۲	۰	۰
۲۰-۲۴ ساله	۳۵۴۵۷	۱۷۲۲۰	۱۸۲۳۷	۱۱۷۵۹	۱۲۰۴۱	۵۴۶۰	۶۱۹۶	۱	۰
۲۰ ساله	۷۰۵۸	۳۱۲۴	۳۹۳۴	۲۱۱۵	۲۶۸۰	۱۰۰۹	۱۲۵۴	۰	۰
۲۱ ساله	۷۰۸۳	۳۳۰۵	۳۷۷۸	۲۳۰۳	۲۵۷۹	۱۰۰۲	۱۱۹۹	۰	۰
۲۲ ساله	۷۱۸۹	۳۵۵۰	۳۶۳۹	۲۴۴۸	۲۴۱۰	۱۱۰۲	۱۲۲۹	۰	۰
۲۳ ساله	۷۱۱۴	۳۵۲۸	۳۵۶۶	۲۳۹۳	۲۲۷۹	۱۱۵۵	۱۲۸۷	۰	۰
۲۴ ساله	۷۰۱۳	۳۶۹۳	۳۳۲۰	۲۵۰۰	۲۰۹۳	۱۱۹۳	۱۲۲۷	۱	۰
۲۵-۲۹ ساله	۳۳۸۰۸	۱۷۷۳۳	۱۶۰۷۵	۱۰۹۸۲	۹۵۸۵	۶۷۵۱	۶۴۹۰	۰	۰
۲۵ ساله	۷۶۸۴	۴۱۰۲	۳۵۸۲	۲۵۹۹	۲۱۴۲	۱۵۰۳	۱۴۴۰	۰	۰
۲۶ ساله	۶۹۹۵	۳۶۵۲	۳۳۴۳	۲۳۶۲	۲۰۵۵	۱۲۹۰	۱۲۸۸	۰	۰
۲۷ ساله	۶۷۷۸	۳۶۷۴	۳۱۰۴	۲۲۹۲	۱۸۶۱	۱۳۸۲	۱۲۴۳	۰	۰
۲۸ ساله	۶۶۷۳	۳۳۲۵	۳۱۴۸	۱۹۶۳	۱۸۵۶	۱۳۶۲	۱۲۹۲	۰	۰
۲۹ ساله	۵۸۷۸	۲۹۸۰	۲۸۹۸	۱۷۶۶	۱۶۷۱	۱۲۱۴	۱۲۲۷	۰	۰
۳۰-۳۴ ساله	۲۸۶۶۷	۱۴۵۳۶	۱۴۱۳۱	۸۶۷۵	۸۹۴۳	۶۰۶۱	۵۱۸۸	۰	۰
۳۰ ساله	۶۲۸۲	۳۲۳۷	۳۰۴۵	۱۸۴۸	۱۸۳۶	۱۳۸۹	۱۲۰۹	۰	۰
۳۱ ساله	۵۵۱۳	۲۷۵۳	۲۷۶۰	۱۶۳۵	۱۶۸۵	۱۱۱۸	۱۰۷۵	۰	۰
۳۲ ساله	۵۸۰۸	۲۹۲۲	۲۸۸۶	۱۶۴۵	۱۸۴۹	۱۲۷۷	۱۰۳۷	۰	۰
۳۳ ساله	۵۵۵۱	۲۸۲۴	۲۷۲۷	۱۶۸۷	۱۷۵۹	۱۱۳۷	۹۶۸	۰	۰
۳۴ ساله	۵۵۱۳	۲۸۰۰	۲۷۱۳	۱۶۶۰	۱۸۱۴	۱۱۴۰	۸۹۹	۰	۰
۳۵-۳۹ ساله	۲۵۹۴۲	۱۲۲۷۴	۱۲۶۶۸	۸۳۳۹	۸۸۰۰	۴۹۳۵	۳۸۶۸	۰	۰
۳۵ ساله	۵۶۲۹	۲۹۲۸	۲۷۰۱	۱۷۱۲	۱۷۵۶	۱۲۱۶	۹۴۵	۰	۰
۳۶ ساله	۵۲۲۳	۲۶۶۷	۲۵۵۶	۱۶۷۰	۱۷۶۶	۹۹۷	۷۹۰	۰	۰
۳۷ ساله	۵۱۹۴	۲۶۳۷	۲۵۵۷	۱۶۸۲	۱۷۹۸	۹۵۵	۷۵۹	۰	۰
۳۸ ساله	۵۱۳۶	۲۵۶۶	۲۵۷۰	۱۶۰۹	۱۸۲۱	۹۵۷	۷۴۹	۰	۰
۳۹ ساله	۴۷۶۰	۲۴۷۶	۲۲۸۴	۱۶۶۶	۱۶۵۹	۸۱۰	۶۲۵	۰	۰

شهرستان اسلام شهر

جدول ۱ - جمعیت برحسب سن وجنس (دنباله)

سن	جمع			ساکن در نقاط شهری		ساکن در نقاط روستایی		غیرساکن	
	مرد و زن	مرد	زن	مرد	زن	مرد	زن	مرد	زن
۴۰-۴۴ ساله	۲۰۲۶۰	۱۰۶۴۳	۹۶۱۷	۷۵۵۳	۷۰۹۴	۳۰۸۹	۲۵۲۳	۱	.
۴۰ ساله	۴۵۵۲	۲۳۹۲	۲۱۶۱	۱۶۰۰	۱۵۵۸	۷۹۱	۶۰۳	۱	.
۴۱ ساله	۴۳۵۱	۲۳۶۹	۱۹۸۲	۱۶۴۸	۱۴۷۵	۷۲۱	۵۰۷	.	.
۴۲ ساله	۴۰۰۸	۲۰۶۱	۱۹۴۷	۱۴۸۵	۱۴۴۶	۵۷۶	۵۰۱	.	.
۴۳ ساله	۳۸۷۹	۲۰۵۵	۱۸۲۴	۱۵۲۷	۱۳۱۹	۵۲۸	۵۰۵	.	.
۴۴ ساله	۳۴۶۹	۱۷۶۶	۱۷۰۳	۱۲۹۳	۱۲۹۶	۴۷۳	۴۰۷	.	.
۴۵-۴۹ ساله	۱۳۲۰۳	۷۰۷۲	۶۱۳۱	۵۲۶۳	۴۵۱۲	۱۸۰۸	۱۶۱۹	۱	.
۴۵ ساله	۳۲۹۰	۱۷۱۱	۱۵۷۹	۱۲۳۲	۱۱۳۸	۴۷۹	۴۴۱	.	.
۴۶ ساله	۲۶۹۱	۱۴۱۶	۱۲۷۵	۱۰۶۶	۹۵۶	۳۵۰	۳۱۹	.	.
۴۷ ساله	۲۶۱۵	۱۴۱۷	۱۱۹۸	۱۰۷۰	۹۱۴	۳۴۷	۲۸۴	.	.
۴۸ ساله	۲۴۵۳	۱۳۰۱	۱۱۵۲	۹۵۸	۸۳۸	۳۴۲	۳۱۴	۱	.
۴۹ ساله	۲۱۵۴	۱۲۲۷	۹۲۷	۹۳۷	۶۶۶	۲۹۰	۲۶۱	.	.
۵۰-۵۴ ساله	۹۲۵۳	۵۲۷۳	۳۹۸۰	۳۸۵۷	۲۷۹۱	۱۴۱۶	۱۱۸۹	.	.
۵۰ ساله	۲۲۳۹	۱۲۵۴	۹۸۵	۸۸۷	۶۷۰	۳۶۷	۳۱۵	.	.
۵۱ ساله	۱۹۹۰	۱۱۲۹	۸۶۱	۸۴۵	۶۴۲	۲۸۴	۲۱۹	.	.
۵۲ ساله	۱۸۸۰	۱۰۶۸	۸۱۲	۷۸۹	۵۷۱	۲۷۹	۲۴۱	.	.
۵۳ ساله	۱۶۲۹	۹۳۵	۶۹۴	۶۸۹	۴۷۶	۲۴۶	۲۱۸	.	.
۵۴ ساله	۱۵۱۵	۸۸۷	۶۲۸	۶۴۷	۴۳۲	۲۴۰	۱۹۶	.	.
۵۵-۵۹ ساله	۷۰۶۶	۴۰۷۹	۲۹۸۷	۲۹۲۲	۱۹۹۰	۱۱۵۷	۹۹۷	.	.
۵۵ ساله	۱۴۴۲	۸۱۸	۶۲۴	۵۸۸	۳۹۹	۲۳۰	۲۲۵	.	.
۵۶ ساله	۱۳۸۸	۷۹۵	۵۹۳	۶۰۰	۴۰۸	۱۹۵	۱۸۵	.	.
۵۷ ساله	۱۴۵۵	۸۴۵	۶۱۰	۵۹۶	۴۱۶	۲۴۹	۱۹۴	.	.
۵۸ ساله	۱۳۸۹	۸۰۵	۵۸۴	۵۴۹	۳۹۰	۲۵۶	۱۹۴	.	.
۵۹ ساله	۱۳۹۲	۸۱۶	۵۷۶	۵۸۹	۳۷۷	۲۲۷	۱۹۹	.	.
۶۰-۶۴ ساله	۶۰۵۴	۳۳۸۹	۲۶۶۵	۲۳۵۰	۱۷۶۵	۱۰۳۹	۹۰۰	.	.
۶۰ ساله	۱۵۲۸	۸۹۵	۶۳۳	۶۱۰	۴۰۲	۲۸۵	۲۳۱	.	.
۶۱ ساله	۱۰۸۱	۶۱۶	۴۶۵	۴۲۹	۳۲۳	۱۸۷	۱۴۲	.	.
۶۲ ساله	۱۲۰۶	۶۷۶	۵۳۰	۴۶۳	۳۵۲	۲۱۳	۱۷۸	.	.
۶۳ ساله	۱۱۳۷	۶۲۴	۵۱۳	۴۴۳	۳۵۷	۱۸۱	۱۵۶	.	.
۶۴ ساله	۱۱۰۲	۵۷۸	۵۲۴	۴۰۵	۳۳۱	۱۷۳	۱۹۳	.	.
۶۵-۶۹ ساله	۴۳۲۱	۲۱۹۵	۲۱۲۶	۱۴۹۷	۱۴۱۲	۶۹۸	۷۱۴	.	.
۶۵ ساله	۱۰۶۰	۵۳۵	۵۲۵	۳۴۶	۳۳۶	۱۸۹	۱۸۹	.	.
۶۶ ساله	۷۷۹	۴۰۴	۳۷۵	۲۷۶	۲۴۷	۱۲۸	۱۲۸	.	.
۶۷ ساله	۸۰۱	۳۸۱	۴۲۰	۲۵۹	۲۷۷	۱۲۲	۱۴۳	.	.
۶۸ ساله	۸۳۷	۴۳۵	۴۰۲	۳۰۰	۲۷۳	۱۳۵	۱۲۹	.	.
۶۹ ساله	۸۴۴	۴۶۰	۴۰۴	۳۱۶	۲۷۹	۱۲۴	۱۲۵	.	.
۷۰-۷۴ ساله	۳۳۴۸	۱۷۲۵	۱۶۲۳	۱۱۴۹	۱۰۵۳	۵۷۶	۵۷۰	.	.
۷۰ ساله	۹۱۹	۴۶۹	۴۵۰	۳۱۸	۲۹۲	۱۵۱	۱۵۸	.	.
۷۱ ساله	۷۹۹	۴۳۲	۳۶۷	۳۰۱	۲۳۵	۱۳۱	۱۳۲	.	.
۷۲ ساله	۶۲۶	۳۱۰	۳۱۶	۱۹۹	۲۱۴	۱۱۱	۱۰۲	.	.
۷۳ ساله	۵۶۹	۳۰۷	۲۶۲	۲۰۴	۱۷۰	۱۰۳	۹۲	.	.
۷۴ ساله	۴۳۵	۲۰۷	۲۲۸	۱۲۷	۱۴۲	۸۰	۸۶	.	.
۷۵-۷۹ ساله	۱۲۳۳	۶۰۲	۶۳۱	۳۷۴	۴۲۵	۲۲۸	۲۰۶	.	.
۷۵ ساله	۴۵۱	۲۰۱	۲۵۰	۱۲۳	۱۶۹	۷۸	۸۱	.	.
۷۶ ساله	۲۵۳	۱۲۴	۱۲۹	۶۹	۹۰	۵۵	۳۹	.	.
۷۷ ساله	۲۰۹	۱۰۹	۱۰۰	۷۲	۶۴	۳۷	۳۶	.	.
۷۸ ساله	۱۹۳	۱۰۷	۸۶	۶۸	۵۸	۳۹	۲۸	.	.
۷۹ ساله	۱۲۷	۶۱	۶۶	۴۲	۴۴	۱۹	۲۲	.	.

شهرستان اسلام شهر

جدول ۱ - جمعیت برحسب سن وجنس (دنباله)

سن	جمع			ساکن در نقاط شهری		ساکن در نقاط روستایی		غیرساکن	
	مرد و زن	مرد	زن	مرد	زن	مرد	زن	مرد	زن
۸۰-۸۴ ساله	۴۸۹	۲۳۵	۲۵۴	۱۳۸	۱۷۲	۹۷	۸۲	۰	۰
۸۰ ساله	۱۸۹	۸۶	۱۰۳	۵۰	۷۳	۳۶	۳۰	۰	۰
۸۱ ساله	۹۳	۴۳	۵۰	۲۴	۳۳	۱۹	۱۷	۰	۰
۸۲ ساله	۷۳	۳۶	۳۷	۲۵	۲۵	۱۱	۱۲	۰	۰
۸۳ ساله	۸۲	۴۳	۳۹	۲۳	۲۴	۲۰	۱۵	۰	۰
۸۴ ساله	۵۲	۲۷	۲۵	۱۶	۱۷	۱۱	۸	۰	۰
۸۵-۸۹ ساله	۲۲۶	۹۲	۱۳۴	۵۸	۱۰۳	۳۴	۳۱	۰	۰
۸۵ ساله	۹۶	۳۵	۵۹	۲۰	۴۷	۱۵	۱۲	۰	۰
۸۶ ساله	۵۰	۲۰	۳۰	۱۳	۲۳	۷	۷	۰	۰
۸۷ ساله	۳۰	۱۵	۱۵	۱۲	۱۱	۳	۴	۰	۰
۸۸ ساله	۳۴	۱۲	۲۲	۷	۱۷	۵	۵	۰	۰
۸۹ ساله	۱۸	۱۰	۸	۶	۵	۴	۳	۰	۰
۹۰-۹۴ ساله	۱۳۱	۴۷	۸۴	۲۶	۵۶	۲۱	۲۸	۰	۰
۹۰ ساله	۴۳	۱۷	۲۶	۵	۱۸	۱۲	۸	۰	۰
۹۱ ساله	۲۷	۱۱	۱۶	۸	۱۳	۳	۳	۰	۰
۹۲ ساله	۲۴	۶	۱۸	۵	۱۱	۱	۷	۰	۰
۹۳ ساله	۲۱	۷	۱۴	۳	۹	۴	۵	۰	۰
۹۴ ساله	۱۶	۶	۱۰	۵	۵	۱	۵	۰	۰
۹۵ ساله و بیشتر	۱۰۶	۵۱	۵۵	۳۰	۳۳	۲۱	۲۲	۰	۰
نامشخص	۳	۱	۲	۰	۱	۱	۱	۰	۰
میانگین سنی	۲۲/۶۵	۲۲/۹۷	۲۲/۳۲	۲۳/۳۸	۲۲/۷۴	۲۲/۱۷	۲۱/۵۱	۳۷/۳۳	۰/۰۰
میانه سنی	۱۸/۸۶	۱۹/۱۰	۱۸/۶۲	۱۹/۲۰	۱۸/۷۹	۱۸/۸۵	۱۸/۲۱	۴۲/۵۰	۰/۰۰

شهرستان اسلام شهر

جدول ۲ - جمعیت برحسب سن ، جنس ونوع خانوار

سن	جمع			خانوار معمولی ساکن			خانوار دستجمعی			خانوار معمولی غیرساکن		
	مرد و زن	مرد	زن	مردوزن	مرد	زن	مردوزن	مرد	زن	مرد و زن	مرد	زن
جمع	۴۰۲۱۰۲	۲۰۵۲۷۰	۱۹۶۸۳۲	۴۰۱۴۴۸	۲۰۴۶۴۱	۱۹۶۸۰۷	۶۵۱	۶۲۶	۲۵	۳	۳	۰
۰-۴ ساله	۳۹۰۷۵	۲۰۰۱۶	۱۹۰۶۱	۳۹۰۷۵	۲۰۰۱۶	۱۹۰۶۱	۰	۰	۰			
۵-۹ ساله	۵۷۴۸۱	۲۹۲۱۸	۲۸۲۶۳	۵۷۴۸۱	۲۹۲۱۸	۲۸۲۶۳	۰	۰	۰	۰	۰	۰
۱۰-۱۴ ساله	۶۵۷۷۰	۳۳۱۰۰	۳۲۶۷۰	۶۵۷۷۰	۳۳۱۰۰	۳۲۶۷۰	۰	۰	۰	۰	۰	۰
۱۵-۱۹ ساله	۵۰۲۰۹	۲۴۷۷۱	۲۵۴۳۸	۴۹۸۴۳	۲۴۴۰۵	۲۵۴۳۸	۳۶۶	۳۶۶	۰	۰	۰	۰
۲۰-۲۴ ساله	۳۵۴۵۷	۱۷۲۲۰	۱۸۲۳۷	۳۵۱۹۲	۱۶۹۶۸	۱۸۲۲۴	۲۶۴	۲۵۱	۱۳	۱	۱	۰
۲۵-۲۹ ساله	۳۳۸۰۸	۱۷۷۳۳	۱۶۰۷۵	۳۳۷۹۴	۱۷۷۲۷	۱۶۰۶۷	۱۴	۶	۸	۰	۰	۰
۳۰-۳۴ ساله	۲۸۶۶۷	۱۴۵۳۶	۱۴۱۳۱	۲۸۶۶۳	۱۴۵۳۶	۱۴۱۲۷	۴	۰	۴	۰	۰	۰
۳۵-۳۹ ساله	۲۵۹۴۲	۱۳۲۷۴	۱۲۶۶۸	۲۵۹۴۱	۱۳۲۷۳	۱۲۶۶۸	۱	۱	۰	۰	۰	۰
۴۰-۴۴ ساله	۲۰۲۶۰	۱۰۶۴۳	۹۶۱۷	۲۰۲۵۸	۱۰۶۴۱	۹۶۱۷	۱	۱	۰	۰	۰	۰
۴۵-۴۹ ساله	۱۳۲۰۳	۷۰۷۲	۶۱۳۱	۱۳۲۰۳	۷۰۷۱	۶۱۳۱	۰	۰	۰	۱	۱	۰
۵۰-۵۴ ساله	۹۲۵۳	۵۲۷۳	۳۹۸۰	۹۲۵۳	۵۲۷۲	۳۹۸۰	۱	۱	۰	۱	۱	۰
۵۵-۵۹ ساله	۷۰۶۶	۴۰۷۹	۲۹۸۷	۷۰۶۶	۴۰۷۹	۲۹۸۷	۰	۰	۰	۰	۰	۰
۶۰-۶۴ ساله	۶۰۵۴	۳۳۸۹	۲۶۶۵	۶۰۵۴	۳۳۸۹	۲۶۶۵	۰	۰	۰	۰	۰	۰
۶۵ ساله وبیشتر	۹۸۵۶	۴۹۴۷	۴۹۰۷	۹۸۵۶	۴۹۴۷	۴۹۰۷	۰	۰	۰	۰	۰	۰
نامشخص	۳	۱	۲	۳	۱	۲	۰	۰	۰	۰	۰	۰
میانگین سنی	۲۲/۶۵	۲۲/۹۷	۲۲/۳۲	۲۲/۶۶	۲۲/۹۸	۲۲/۳۲	۲۰/۰۳	۱۹/۸۴	۲۴/۷۲	۳۷/۳۳	۳۷/۳۳	۰/۰۰
ساکن درنقاط شهری	۲۶۵۴۵۰	۱۳۵۱۱۰	۱۳۰۳۴۰	۲۶۵۴۰۱	۱۳۵۰۸۶	۱۳۰۳۱۵	۴۹	۲۴	۲۵	۰	۰	۰
۰-۴ ساله	۲۳۲۵۳	۱۱۸۸۵	۱۱۳۶۸	۲۳۲۵۳	۱۱۸۸۵	۱۱۳۶۸	۰	۰	۰			
۵-۹ ساله	۳۶۲۷۷	۱۸۳۷۱	۱۷۹۰۶	۳۶۲۷۷	۱۸۳۷۱	۱۷۹۰۶	۰	۰	۰	۰	۰	۰
۱۰-۱۴ ساله	۴۴۸۳۹	۲۲۶۶۰	۲۲۱۷۹	۴۴۸۳۹	۲۲۶۶۰	۲۲۱۷۹	۰	۰	۰	۰	۰	۰
۱۵-۱۹ ساله	۳۵۵۳۳	۱۷۴۲۲	۱۸۱۱۱	۳۵۵۲۶	۱۷۴۱۵	۱۸۱۱۱	۷	۷	۰	۰	۰	۰
۲۰-۲۴ ساله	۲۳۸۰۰	۱۱۷۵۹	۱۲۰۴۱	۲۳۷۷۰	۱۱۷۴۲	۱۲۰۲۸	۳۰	۱۷	۱۳	۰	۰	۰
۲۵-۲۹ ساله	۲۰۵۶۷	۱۰۹۸۲	۹۵۸۵	۲۰۵۵۹	۱۰۹۸۲	۹۵۷۷	۸	۰	۸	۰	۰	۰
۳۰-۳۴ ساله	۱۷۴۱۸	۸۴۷۵	۸۹۴۳	۱۷۴۱۴	۸۴۷۵	۸۹۳۹	۴	۰	۴	۰	۰	۰
۳۵-۳۹ ساله	۱۷۱۳۹	۸۳۳۹	۸۸۰۰	۱۷۱۳۹	۸۳۳۹	۸۸۰۰	۰	۰	۰	۰	۰	۰
۴۰-۴۴ ساله	۱۴۶۶۷	۷۵۵۳	۷۰۹۴	۱۴۶۶۷	۷۵۵۳	۷۰۹۴	۰	۰	۰	۰	۰	۰
۴۵-۴۹ ساله	۹۷۷۵	۵۲۶۳	۴۵۱۲	۹۷۷۵	۵۲۶۳	۴۵۱۲	۰	۰	۰	۰	۰	۰
۵۰-۵۴ ساله	۶۶۴۸	۳۸۵۷	۲۷۹۱	۶۶۴۸	۳۸۵۷	۲۷۹۱	۰	۰	۰	۰	۰	۰
۵۵-۵۹ ساله	۴۹۱۲	۲۹۲۲	۱۹۹۰	۴۹۱۲	۲۹۲۲	۱۹۹۰	۰	۰	۰	۰	۰	۰
۶۰-۶۴ ساله	۴۱۱۵	۲۳۵۰	۱۷۶۵	۴۱۱۵	۲۳۵۰	۱۷۶۵	۰	۰	۰	۰	۰	۰
۶۵ ساله وبیشتر	۶۵۲۶	۳۲۷۲	۳۲۵۴	۶۵۲۶	۳۲۷۲	۳۲۵۴	۰	۰	۰	۰	۰	۰
نامشخص	۱	۰	۱	۱	۰	۱	۰	۰	۰	۰	۰	۰
میانگین سنی	۲۳/۰۷	۲۳/۳۸	۲۲/۷۴	۲۳/۰۷	۲۳/۳۸	۲۲/۷۴	۲۲/۸۶	۲۰/۹۲	۲۴/۷۲	۰/۰۰	۰/۰۰	۰/۰۰
ساکن درنقاط روستایی	۱۳۶۶۴۹	۷۰۱۵۷	۶۶۴۹۲	۱۳۶۰۴۷	۶۹۵۵۵	۶۶۴۹۲	۶۰۲	۶۰۲	۰	۰	۰	۰
۰-۴ ساله	۱۵۸۲۲	۸۱۲۹	۷۶۹۳	۱۵۸۲۲	۸۱۲۹	۷۶۹۳	۰	۰	۰			
۵-۹ ساله	۲۱۲۰۴	۱۰۸۴۷	۱۰۳۵۷	۲۱۲۰۴	۱۰۸۴۷	۱۰۳۵۷	۰	۰	۰	۰	۰	۰
۱۰-۱۴ ساله	۲۰۹۳۱	۱۰۴۴۰	۱۰۴۹۱	۲۰۹۳۱	۱۰۴۴۰	۱۰۴۹۱	۰	۰	۰	۰	۰	۰
۱۵-۱۹ ساله	۱۴۶۷۶	۷۳۴۹	۷۳۲۷	۱۴۳۱۷	۶۹۹۰	۷۳۲۷	۳۵۹	۳۵۹	۰	۰	۰	۰
۲۰-۲۴ ساله	۱۱۶۵۶	۵۴۶۰	۶۱۹۶	۱۱۴۲۲	۵۲۲۶	۶۱۹۶	۲۳۴	۲۳۴	۰	۰	۰	۰
۲۵-۲۹ ساله	۱۳۲۴۱	۶۷۵۱	۶۴۹۰	۱۳۳۳۵	۶۷۴۵	۶۴۹۰	۶	۶	۰	۰	۰	۰
۳۰-۳۴ ساله	۱۱۲۴۹	۶۰۶۱	۵۱۸۸	۱۱۲۴۹	۶۰۶۱	۵۱۸۸	۰	۰	۰	۰	۰	۰
۳۵-۳۹ ساله	۸۸۰۳	۴۹۳۵	۳۸۶۸	۸۸۰۲	۴۹۳۴	۳۸۶۸	۱	۱	۰	۰	۰	۰
۴۰-۴۴ ساله	۵۶۱۲	۳۰۸۹	۲۵۲۳	۵۶۱۱	۳۰۸۸	۲۵۲۳	۱	۱	۰	۰	۰	۰
۴۵-۴۹ ساله	۳۴۲۷	۱۸۰۸	۱۶۱۹	۳۴۲۷	۱۸۰۸	۱۶۱۹	۰	۰	۰	۰	۰	۰
۵۰-۵۴ ساله	۲۶۰۵	۱۴۱۶	۱۱۸۹	۲۶۰۴	۱۴۱۵	۱۱۸۹	۱	۱	۰	۰	۰	۰
۵۵-۵۹ ساله	۲۱۵۴	۱۱۵۷	۹۹۷	۲۱۵۴	۱۱۵۷	۹۹۷	۰	۰	۰	۰	۰	۰
۶۰-۶۴ ساله	۱۹۳۹	۱۰۳۹	۹۰۰	۱۹۳۹	۱۰۳۹	۹۰۰	۰	۰	۰	۰	۰	۰
۶۵ ساله وبیشتر	۳۳۲۸	۱۶۷۵	۱۶۵۳	۳۳۲۸	۱۶۷۵	۱۶۵۳	۰	۰	۰	۰	۰	۰
نامشخص	۲	۱	۱	۲	۱	۱	۰	۰	۰	۰	۰	۰
میانگین سنی	۲۱/۸۵	۲۲/۱۷	۲۱/۵۱	۲۱/۸۶	۲۲/۱۹	۲۱/۵۱	۱۹/۸۰	۱۹/۸۰	۰/۰۰	۰/۰۰	۰/۰۰	۰/۰۰
غیرساکن	۳	۳	۰	۰	۰	۰	۰	۰	۰	۳	۳	۰

شهرستان اسلام شهر

جدول ۳ - جمعیت برحسب جنس ، سن ودین

کل

جنس و سن	جمع	مسلمان	زرتشتی	مسیحی	کلیمی	سایر	اظهارنشده
مرد و زن	۴۰۲۱۰۲	۴۰۰۷۴۸	۷۵	۴۹	۰	۲۸۱	۹۴۹
۰-۴ ساله	۳۹۰۷۵	۳۸۹۴۰	۱۴	۴	۰	۲۰	۹۷
۵-۹ ساله	۵۷۴۸۱	۵۷۲۴۶	۱۰	۸	۰	۲۴	۹۳
۱۰-۱۴ ساله	۶۵۷۷۰	۶۵۶۰۵	۶	۶	۰	۳۱	۱۲۲
۱۵-۱۹ ساله	۵۰۲۰۹	۵۰۰۶۹	۶	۹	۰	۲۹	۹۸
۲۰-۲۴ ساله	۳۵۴۵۷	۳۵۳۰۱	۱۰	۴	۰	۳۱	۱۱۱
۲۵-۲۹ ساله	۳۳۸۰۸	۳۳۶۵۱	۹	۴	۰	۲۲	۱۲۲
۳۰-۳۴ ساله	۲۸۶۶۷	۲۸۵۶۳	۳	۶	۰	۱۵	۸۰
۳۵-۳۹ ساله	۲۵۹۴۲	۲۵۸۶۹	۳	۱	۰	۱۷	۵۲
۴۰-۴۴ ساله	۲۰۲۶۰	۲۰۲۰۲	۲	۰	۰	۱۵	۴۱
۴۵-۴۹ ساله	۱۳۲۰۳	۱۳۱۵۴	۰	۵	۰	۱۹	۲۵
۵۰-۵۴ ساله	۹۲۵۳	۹۲۰۲	۵	۱	۰	۱۵	۳۰
۵۵-۵۹ ساله	۷۰۶۶	۷۰۲۴	۱	۰	۰	۱۲	۲۹
۶۰-۶۴ ساله	۶۰۵۴	۶۰۲۰	۳	۱	۰	۱۰	۲۰
۶۵ ساله وبیشتر	۹۸۵۴	۹۷۹۹	۵	۰	۰	۲۱	۲۹
نامشخص	۳	۳	۰	۰	۰	۰	۰
مرد	۲۰۵۲۷۰	۲۰۴۵۶۱	۳۵	۲۶	۰	۱۴۸	۵۰۰
۰-۴ ساله	۲۰۰۱۴	۱۹۹۵۰	۷	۱	۰	۸	۴۸
۵-۹ ساله	۲۹۲۱۸	۲۹۱۵۲	۵	۵	۰	۱۱	۴۵
۱۰-۱۴ ساله	۳۳۱۰۰	۳۳۰۰۲	۲	۵	۰	۱۸	۷۳
۱۵-۱۹ ساله	۲۴۷۷۱	۲۴۷۰۶	۱	۵	۰	۱۶	۴۳
۲۰-۲۴ ساله	۱۷۲۲۰	۱۷۱۶۶	۶	۱	۰	۲۲	۴۵
۲۵-۲۹ ساله	۱۷۷۳۳	۱۷۶۲۹	۴	۲	۰	۱۵	۸۳
۳۰-۳۴ ساله	۱۴۵۳۶	۱۴۴۷۵	۳	۲	۰	۹	۴۷
۳۵-۳۹ ساله	۱۳۲۷۴	۱۳۲۴۱	۲	۰	۰	۵	۲۵
۴۰-۴۴ ساله	۱۰۶۴۳	۱۰۶۱۵	۱	۰	۰	۵	۲۲
۴۵-۴۹ ساله	۷۰۷۲	۷۰۴۸	۰	۴	۰	۸	۱۲
۵۰-۵۴ ساله	۵۲۷۳	۵۲۴۵	۲	۰	۰	۹	۱۷
۵۵-۵۹ ساله	۴۰۷۹	۴۰۵۳	۰	۰	۰	۹	۱۷
۶۰-۶۴ ساله	۳۳۸۹	۳۳۷۵	۰	۱	۰	۴	۹
۶۵ ساله وبیشتر	۴۹۴۷	۴۹۲۳	۱	۰	۰	۹	۱۴
نامشخص	۱	۱	۰	۰	۰	۰	۰
زن	۱۹۶۸۳۲	۱۹۶۱۸۷	۴۰	۲۳	۰	۱۳۳	۴۴۹
۰-۴ ساله	۱۹۰۶۱	۱۸۹۹۰	۷	۳	۰	۱۲	۴۹
۵-۹ ساله	۲۸۲۶۳	۲۸۱۹۶	۵	۳	۰	۱۳	۴۸
۱۰-۱۴ ساله	۳۲۶۷۰	۳۲۶۰۳	۴	۱	۰	۱۳	۴۹
۱۵-۱۹ ساله	۲۵۴۳۸	۲۵۳۶۳	۳	۴	۰	۱۳	۵۵
۲۰-۲۴ ساله	۱۸۲۳۷	۱۸۱۵۵	۴	۳	۰	۹	۶۶
۲۵-۲۹ ساله	۱۶۰۷۵	۱۶۰۲۲	۵	۲	۰	۷	۳۹
۳۰-۳۴ ساله	۱۴۱۳۱	۱۴۰۸۸	۰	۴	۰	۶	۳۳
۳۵-۳۹ ساله	۱۲۶۶۸	۱۲۶۲۸	۰	۱	۰	۱۲	۲۷
۴۰-۴۴ ساله	۹۶۱۷	۹۵۸۷	۱	۰	۰	۱۰	۱۹
۴۵-۴۹ ساله	۶۱۳۱	۶۱۰۶	۰	۱	۰	۱۱	۱۳
۵۰-۵۴ ساله	۳۹۸۰	۳۹۵۷	۳	۱	۰	۶	۱۳
۵۵-۵۹ ساله	۲۹۸۷	۲۹۷۱	۱	۰	۰	۳	۱۲
۶۰-۶۴ ساله	۲۶۶۵	۲۶۴۵	۳	۰	۰	۶	۱۱
۶۵ ساله وبیشتر	۴۹۰۷	۴۸۷۶	۴	۰	۰	۱۲	۱۵
نامشخص	۲	۲	۰	۰	۰	۰	۰

شهرستان اسلام شهر

جدول ۳ - جمعیت برحسب جنس ، سن ودین

نقاط شهری

جنس و سن	جمع	مسلمان	زرتشتی	مسیحی	کلیمی	سایر	اظهارنشده
مرد و زن	۲۶۵۴۵۰	۲۶۴۷۳۵	۳۱	۰	۰	۱۹۷	۴۸۷
۰-۴ ساله	۲۳۲۵۳	۲۳۱۸۷	۴	۰	۰	۱۵	۴۷
۵-۹ ساله	۳۶۲۷۷	۳۶۲۱۵	۵	۰	۰	۱۶	۴۱
۱۰-۱۴ ساله	۴۶۸۳۹	۴۶۷۴۷	۱	۰	۰	۲۲	۶۹
۱۵-۱۹ ساله	۳۵۵۳۳	۳۵۴۶۳	۲	۰	۰	۱۶	۵۲
۲۰-۲۴ ساله	۲۳۸۰۰	۲۳۷۲۲	۵	۰	۰	۲۴	۴۹
۲۵-۲۹ ساله	۲۰۵۶۷	۲۰۴۹۵	۳	۰	۰	۱۶	۵۳
۳۰-۳۴ ساله	۱۷۴۱۸	۱۷۳۵۷	۰	۰	۰	۱۱	۵۰
۳۵-۳۹ ساله	۱۷۱۳۹	۱۷۱۰۴	۱	۰	۰	۱۱	۲۳
۴۰-۴۴ ساله	۱۴۶۴۷	۱۴۶۱۰	۲	۰	۰	۱۰	۲۵
۴۵-۴۹ ساله	۹۷۷۵	۹۷۵۰	۰	۰	۰	۱۳	۱۲
۵۰-۵۴ ساله	۶۶۴۸	۶۶۱۵	۳	۰	۰	۱۲	۱۸
۵۵-۵۹ ساله	۴۹۱۲	۴۸۸۷	۰	۰	۰	۹	۱۶
۶۰-۶۴ ساله	۴۱۱۵	۴۰۸۸	۲	۰	۰	۷	۱۸
۶۵ ساله وبیشتر	۶۵۲۶	۶۴۹۶	۳	۰	۰	۱۵	۱۴
نامشخص	۱	۱	۰	۰	۰	۰	۰
مرد	۱۳۵۱۱۰	۱۳۴۷۳۸	۱۷	۰	۰	۹۶	۲۵۹
۰-۴ ساله	۱۱۸۸۵	۱۱۸۵۴	۳	۰	۰	۵	۲۳
۵-۹ ساله	۱۸۳۷۱	۱۸۳۴۵	۳	۰	۰	۵	۱۸
۱۰-۱۴ ساله	۲۲۶۶۰	۲۲۶۰۳	۱	۰	۰	۱۲	۴۴
۱۵-۱۹ ساله	۱۷۴۲۲	۱۷۳۸۵	۱	۰	۰	۹	۲۷
۲۰-۲۴ ساله	۱۱۷۵۹	۱۱۷۲۲	۳	۰	۰	۱۶	۱۸
۲۵-۲۹ ساله	۱۰۹۸۲	۱۰۹۳۸	۲	۰	۰	۹	۳۳
۳۰-۳۴ ساله	۸۴۷۵	۸۴۳۸	۰	۰	۰	۷	۳۰
۳۵-۳۹ ساله	۸۳۳۹	۸۳۲۴	۱	۰	۰	۳	۱۱
۴۰-۴۴ ساله	۷۵۵۳	۷۵۳۵	۱	۰	۰	۳	۱۴
۴۵-۴۹ ساله	۵۲۶۳	۵۲۵۳	۰	۰	۰	۴	۶
۵۰-۵۴ ساله	۳۸۵۷	۳۸۳۷	۲	۰	۰	۷	۱۱
۵۵-۵۹ ساله	۲۹۲۲	۲۹۰۵	۰	۰	۰	۶	۱۱
۶۰-۶۴ ساله	۲۳۵۰	۲۳۳۸	۰	۰	۰	۴	۸
۶۵ ساله وبیشتر	۳۲۷۲	۳۲۶۱	۰	۰	۰	۶	۵
نامشخص	۰	۰	۰	۰	۰	۰	۰
زن	۱۳۰۳۴۰	۱۲۹۹۹۷	۱۴	۰	۰	۱۰۱	۲۲۸
۰-۴ ساله	۱۱۳۶۸	۱۱۳۳۳	۱	۰	۰	۱۰	۲۴
۵-۹ ساله	۱۷۹۰۶	۱۷۸۷۰	۲	۰	۰	۱۱	۲۳
۱۰-۱۴ ساله	۲۲۱۷۹	۲۲۱۴۴	۰	۰	۰	۱۰	۲۵
۱۵-۱۹ ساله	۱۸۱۱۱	۱۸۰۷۸	۱	۰	۰	۷	۲۵
۲۰-۲۴ ساله	۱۲۰۴۱	۱۲۰۰۰	۲	۰	۰	۸	۳۱
۲۵-۲۹ ساله	۹۵۸۵	۹۵۵۷	۱	۰	۰	۷	۲۰
۳۰-۳۴ ساله	۸۹۴۳	۸۹۱۹	۰	۰	۰	۴	۲۰
۳۵-۳۹ ساله	۸۸۰۰	۸۷۸۰	۰	۰	۰	۸	۱۲
۴۰-۴۴ ساله	۷۰۹۴	۷۰۷۵	۱	۰	۰	۷	۱۱
۴۵-۴۹ ساله	۶۵۱۲	۶۴۹۲	۰	۰	۰	۹	۶
۵۰-۵۴ ساله	۲۷۹۱	۲۷۷۸	۱	۰	۰	۵	۷
۵۵-۵۹ ساله	۱۹۹۰	۱۹۸۲	۰	۰	۰	۳	۵
۶۰-۶۴ ساله	۱۷۶۵	۱۷۵۰	۲	۰	۰	۳	۱۰
۶۵ ساله وبیشتر	۳۳۵۶	۳۳۳۳	۳	۰	۰	۹	۹
نامشخص	۱	۱	۰	۰	۰	۰	۰

شهرستان اسلام شهر

جدول ۳ - جمعیت برحسب جنس ، سن ودین

نقاط روستایی

جنس و سن	جمع	مسلمان	زرتشتی	مسیحی	کلیمی	سایر	اظهارنشده
مرد و زن	۱۳۶۶۴۹	۱۳۶۰۱۰	۴۴	۴۹	۰	۸۴	۴۶۲
۰-۴ ساله	۱۵۸۲۲	۱۵۷۵۳	۱۰	۴	۰	۵	۵۰
۵-۹ ساله	۲۱۲۰۴	۲۱۱۳۱	۵	۸	۰	۸	۵۲
۱۰-۱۴ ساله	۲۰۹۳۱	۲۰۸۵۸	۵	۶	۰	۹	۵۳
۱۵-۱۹ ساله	۱۴۶۷۶	۱۴۶۰۶	۲	۹	۰	۱۳	۴۶
۲۰-۲۴ ساله	۱۱۶۵۶	۱۱۵۷۸	۵	۴	۰	۷	۶۲
۲۵-۲۹ ساله	۱۳۲۴۱	۱۳۱۵۶	۶	۴	۰	۶	۶۹
۳۰-۳۴ ساله	۱۱۲۴۹	۱۱۲۰۶	۳	۶	۰	۴	۳۰
۳۵-۳۹ ساله	۸۸۰۳	۸۷۶۵	۲	۱	۰	۶	۲۹
۴۰-۴۴ ساله	۵۶۱۲	۵۵۹۱	۰	۰	۰	۵	۱۶
۴۵-۴۹ ساله	۳۴۲۷	۳۴۰۳	۰	۵	۰	۶	۱۳
۵۰-۵۴ ساله	۲۶۰۵	۲۵۸۷	۲	۱	۰	۳	۱۲
۵۵-۵۹ ساله	۲۱۵۴	۲۱۳۷	۱	۰	۰	۳	۱۳
۶۰-۶۴ ساله	۱۹۳۹	۱۹۳۲	۱	۱	۰	۳	۲
۶۵ ساله وبیشتر	۳۳۲۸	۳۳۰۵	۲	۰	۰	۶	۱۵
نامشخص	۲	۲	۰	۰	۰	۰	۰
مرد	۷۰۱۵۷	۶۹۸۲۰	۱۸	۲۶	۰	۵۲	۲۴۱
۰-۴ ساله	۸۱۲۹	۸۰۹۶	۴	۱	۰	۳	۲۵
۵-۹ ساله	۱۰۸۴۷	۱۰۸۰۷	۲	۵	۰	۶	۲۷
۱۰-۱۴ ساله	۱۰۴۴۰	۱۰۳۹۹	۱	۵	۰	۶	۲۹
۱۵-۱۹ ساله	۷۳۴۹	۷۳۲۱	۰	۵	۰	۷	۱۶
۲۰-۲۴ ساله	۵۴۶۰	۵۴۲۳	۳	۱	۰	۶	۲۷
۲۵-۲۹ ساله	۶۷۵۱	۶۶۹۱	۲	۲	۰	۶	۵۰
۳۰-۳۴ ساله	۶۰۶۱	۶۰۳۷	۳	۲	۰	۲	۱۷
۳۵-۳۹ ساله	۴۹۳۵	۴۹۱۷	۲	۰	۰	۲	۱۴
۴۰-۴۴ ساله	۳۰۸۹	۳۰۷۹	۰	۰	۰	۲	۸
۴۵-۴۹ ساله	۱۸۰۸	۱۷۹۴	۰	۶	۰	۴	۶
۵۰-۵۴ ساله	۱۴۱۶	۱۴۰۸	۰	۰	۰	۲	۶
۵۵-۵۹ ساله	۱۱۵۷	۱۱۴۸	۰	۰	۰	۳	۶
۶۰-۶۴ ساله	۱۰۳۹	۱۰۳۷	۰	۱	۰	۰	۱
۶۵ ساله وبیشتر	۱۶۷۵	۱۶۶۲	۱	۰	۰	۳	۹
نامشخص	۱	۱	۰	۰	۰	۰	۰
زن	۶۶۴۹۲	۶۶۱۹۰	۲۶	۲۳	۰	۳۲	۲۲۱
۰-۴ ساله	۷۶۹۳	۷۶۵۷	۶	۳	۰	۲	۲۵
۵-۹ ساله	۱۰۳۵۷	۱۰۳۲۴	۳	۳	۰	۲	۲۵
۱۰-۱۴ ساله	۱۰۴۹۱	۱۰۴۵۹	۴	۱	۰	۳	۲۴
۱۵-۱۹ ساله	۷۳۲۷	۷۲۸۵	۲	۴	۰	۶	۳۰
۲۰-۲۴ ساله	۶۱۹۶	۶۱۵۵	۲	۳	۰	۱	۳۵
۲۵-۲۹ ساله	۶۴۹۰	۶۴۶۵	۴	۲	۰	۰	۱۹
۳۰-۳۴ ساله	۵۱۸۸	۵۱۶۹	۰	۴	۰	۲	۱۳
۳۵-۳۹ ساله	۳۸۶۸	۳۸۴۸	۰	۱	۰	۴	۱۵
۴۰-۴۴ ساله	۲۵۲۳	۲۵۱۲	۰	۰	۰	۳	۸
۴۵-۴۹ ساله	۱۶۱۹	۱۶۰۹	۰	۱	۰	۲	۷
۵۰-۵۴ ساله	۱۱۸۹	۱۱۷۹	۲	۱	۰	۱	۶
۵۵-۵۹ ساله	۹۹۷	۹۸۹	۱	۰	۰	۰	۷
۶۰-۶۴ ساله	۹۰۰	۸۹۵	۱	۰	۰	۳	۱
۶۵ ساله وبیشتر	۱۶۵۳	۱۶۴۳	۱	۰	۰	۳	۶
نامشخص	۱	۱	۰	۰	۰	۰	۰

شهرستان اسلام شهر

جدول ۴ - مهاجران واردشده طی ۱۰ سال گذشته برحسب جنس ،سن وآخرین محل اقامت قبلی

کل

جنس و سن	جمع	شهرستان محل سرشماری		سایرشهرستانهای استان محل سرشماری		شهرستانهای سایر استانها		خارج از کشور	شهرستان محل اقامت قبلی اظهارنشده
		شهر	آبادی	شهر	آبادی	شهر	آبادی		
مردوزن	۱۲۳۶۰۰	۱۰۰۹۱	۱۱۰۶۰	۶۸۲۰۷	۴۱۹۸	۱۸۹۲۲	۹۰۳۰	۱۴۸۸	۶۰۴
۰-۴ ساله	۷۹۲۹	۸۰۸	۱۰۴۴	۴۳۰۹	۳۰۷	۹۹۱	۳۳۸	۸۶	۴۶
۵-۹ ساله	۱۸۸۲۵	۱۷۵۵	۱۹۲۹	۱۰۸۵۵	۷۰۷	۲۱۹۲	۱۰۶۷	۲۴۴	۹۶
۱۰-۱۴ ساله	۱۹۳۳۳	۱۶۵۳	۱۷۳۱	۱۱۳۶۶	۶۱۷	۲۵۳۱	۱۱۵۹	۱۸۹	۸۷
۱۵-۱۹ ساله	۱۳۰۵۹	۹۱۹	۱۰۳۲	۶۷۱۹	۴۲۳	۲۵۸۶	۱۱۳۶	۱۷۵	۶۹
۲۰-۲۴ ساله	۱۲۴۲۵	۸۴۳	۹۳۷	۵۵۷۵	۴۲۵	۲۸۶۶	۱۵۱۰	۲۱۴	۵۵
۲۵-۲۹ ساله	۱۵۴۹۷	۱۳۰۲	۱۲۹۷	۷۸۲۱	۵۴۳	۲۷۴۴	۱۵۱۸	۱۸۶	۸۶
۳۰-۳۴ ساله	۱۲۹۵۰	۱۰۶۴	۱۱۶۷	۷۸۰۴	۴۳۵	۱۶۱۱	۷۲۵	۱۱۲	۵۲
۳۵-۳۹ ساله	۸۹۷۹	۷۲۰	۷۴۴	۵۶۳۹	۳۰۲	۱۰۹۹	۳۵۷	۷۶	۴۲
۴۰-۴۴ ساله	۴۹۴۷	۳۵۲	۴۱۲	۳۰۰۱	۱۶۹	۶۸۸	۲۵۱	۶۸	۲۶
۴۵-۴۹ ساله	۲۶۸۵	۱۸۹	۲۳۳	۱۵۶۰	۸۸	۴۰۹	۱۷۲	۴۳	۱۱
۵۰-۵۴ ساله	۱۹۱۷	۱۶۱	۱۵۶	۹۸۹	۶۰	۳۳۲	۱۷۰	۴۲	۷
۵۵-۵۹ ساله	۱۴۶۸	۱۰۶	۱۳۹	۷۳۶	۳۸	۲۵۶	۱۶۹	۱۷	۷
۶۰-۶۴ ساله	۱۳۳۵	۷۶	۱۰۵	۶۷۲	۳۷	۲۳۶	۱۸۰	۱۷	۱۲
۶۵ ساله وبیشتر	۲۲۵۰	۱۴۳	۱۵۳	۱۱۸۱	۶۷	۳۸۱	۲۹۸	۱۹	۸
نامشخص	۱	۰	۱	۰	۰	۰	۰	۰	۰
مرد	۶۲۶۷۳	۵۱۶۱	۵۵۶۷	۳۴۳۵۰	۲۰۹۲	۹۷۲۲	۴۵۶۶	۸۹۱	۳۴۴
۰-۴ ساله	۴۱۰۶	۴۵۰	۵۳۷	۲۲۰۵	۱۵۴	۵۱۸	۱۷۰	۴۶	۲۶
۵-۹ ساله	۹۵۷۴	۹۴۳	۹۴۷	۵۴۷۶	۳۵۳	۱۱۴۰	۵۴۴	۱۱۹	۵۲
۱۰-۱۴ ساله	۹۸۲۸	۷۹۷	۸۵۰	۵۸۵۰	۳۰۲	۱۲۸۳	۵۹۷	۱۰۱	۴۸
۱۵-۱۹ ساله	۶۲۹۸	۴۲۸	۴۷۹	۳۱۹۷	۲۱۹	۱۳۳۱	۵۰۳	۱۰۸	۳۳
۲۰-۲۴ ساله	۴۸۹۸	۳۱۸	۳۵۹	۲۰۱۳	۱۶۹	۱۲۱۷	۶۶۲	۱۵۱	۲۹
۲۵-۲۹ ساله	۷۵۲۰	۶۲۶	۶۲۷	۳۴۸۲	۲۵۲	۱۵۰۰	۸۶۶	۱۲۳	۴۴
۳۰-۳۴ ساله	۷۱۱۱	۶۰۶	۶۶۶	۴۱۶۷	۲۵۲	۸۹۷	۴۲۸	۶۲	۳۳
۳۵-۳۹ ساله	۵۲۸۲	۴۲۹	۴۳۴	۳۴۰۶	۱۷۱	۵۸۳	۱۸۹	۴۳	۲۹
۴۰-۴۴ ساله	۲۹۰۵	۲۱۰	۲۴۱	۱۷۷۰	۹۵	۴۰۷	۱۱۹	۴۶	۱۷
۴۵-۴۹ ساله	۱۴۹۶	۹۲	۱۳۲	۹۰۷	۴۴	۲۲۱	۶۳	۲۷	۱۰
۵۰-۵۴ ساله	۱۰۶۸	۱۰۶	۸۳	۵۷۴	۳۱	۱۷۱	۷۱	۳۰	۴
۵۵-۵۹ ساله	۷۸۳	۶۴	۷۴	۳۹۹	۲۳	۱۳۷	۷۱	۱۱	۴
۶۰-۶۴ ساله	۷۰۱	۳۶	۶۵	۳۴۷	۱۷	۱۱۹	۹۸	۱۰	۹
۶۵ ساله وبیشتر	۱۱۰۲	۵۸	۷۲	۵۵۹	۳۰	۱۹۸	۱۶۵	۱۴	۶
نامشخص	۱	۰	۱	۰	۰	۰	۰	۰	۰
زن	۶۰۹۲۷	۴۹۳۰	۵۴۹۳	۳۳۸۵۷	۲۱۰۶	۹۲۰۰	۴۴۸۶	۵۹۷	۲۶۰
۰-۴ ساله	۳۸۲۳	۳۵۸	۵۰۷	۲۱۰۴	۱۵۳	۴۷۳	۱۶۸	۴۰	۲۰
۵-۹ ساله	۹۲۵۱	۸۱۲	۹۸۲	۵۳۷۹	۳۵۴	۱۰۵۲	۵۰۳	۱۲۵	۴۴
۱۰-۱۴ ساله	۹۵۰۵	۸۵۶	۸۸۱	۵۵۱۶	۳۱۵	۱۲۴۸	۵۶۲	۸۸	۳۹
۱۵-۱۹ ساله	۶۷۶۱	۴۹۱	۵۵۳	۳۵۲۲	۲۰۴	۱۲۵۵	۶۳۳	۶۷	۳۶
۲۰-۲۴ ساله	۷۵۲۷	۵۲۵	۵۷۸	۳۵۶۲	۲۷۶	۱۶۴۹	۸۴۸	۶۳	۲۶
۲۵-۲۹ ساله	۷۹۷۷	۶۷۶	۶۷۰	۴۳۳۹	۲۹۱	۱۲۴۴	۶۵۲	۶۳	۴۲
۳۰-۳۴ ساله	۵۸۳۹	۴۵۸	۴۸۱	۳۶۳۷	۱۸۳	۷۱۴	۲۹۷	۵۰	۱۹
۳۵-۳۹ ساله	۳۶۹۷	۲۹۱	۳۱۰	۲۲۳۵	۱۳۱	۵۱۶	۱۶۸	۳۳	۱۳
۴۰-۴۴ ساله	۲۰۴۲	۱۶۲	۱۷۱	۱۲۳۱	۵۴	۲۸۱	۱۳۲	۲۲	۹
۴۵-۴۹ ساله	۱۱۸۹	۹۷	۱۰۱	۶۳۳	۴۴	۱۸۸	۱۰۹	۱۶	۱
۵۰-۵۴ ساله	۸۴۹	۵۷	۷۳	۴۱۵	۲۹	۱۶۱	۹۹	۱۲	۳
۵۵-۵۹ ساله	۶۸۵	۴۲	۶۵	۳۳۷	۱۵	۱۱۹	۹۸	۶	۳
۶۰-۶۴ ساله	۶۳۴	۴۰	۴۰	۳۲۵	۲۰	۱۱۷	۸۲	۷	۳
۶۵ ساله وبیشتر	۱۱۴۸	۸۵	۸۱	۶۲۲	۳۷	۱۸۳	۱۳۳	۵	۲
نامشخص	۰	۰	۰	۰	۰	۰	۰	۰	۰

شهرستان اسلام شهر

جدول ۴ - مهاجران واردشده طی ۱۰ سال گذشته برحسب جنس ،سن وآخرین محل اقامت قبلی

نقاط شهری

جنس و سن	جمع	شهرستان محل سرشماری		سایرشهرستانهای استان محل سرشماری		شهرستانهای سایر استانها		خارج از کشور	شهرستان محل اقامت قبلی اظهارنشده
		شهر	آبادی	شهر	آبادی	شهر	آبادی		
مردوزن	۵۶۸۵۲	۰	۹۵۶	۳۸۰۱۴	۱۷۳۶	۱۱۳۰۱	۴۳۴۵	۱۸۶	۳۱۶
۰-۴ ساله	۲۹۵۹	۰	۷۶	۲۰۸۹	۱۰۳	۵۲۵	۱۳۶	۱۱	۱۹
۵-۹ ساله	۷۶۹۲	۰	۱۶۹	۵۵۵۷	۲۵۹	۱۲۰۹	۴۱۳	۳۱	۵۴
۱۰-۱۴ ساله	۹۰۴۵	۰	۱۴۰	۶۵۳۵	۲۷۲	۱۵۲۲	۵۱۱	۲۲	۴۳
۱۵-۱۹ ساله	۶۴۸۰	۰	۹۱	۴۱۴۷	۱۹۲	۱۴۵۲	۵۳۴	۲۴	۴۰
۲۰-۲۴ ساله	۵۹۴۱	۰	۸۶	۳۰۹۵	۱۸۳	۱۷۲۶	۸۰۶	۲۲	۲۳
۲۵-۲۹ ساله	۶۹۱۸	۰	۱۰۹	۳۹۹۵	۲۲۵	۱۶۹۲	۸۳۲	۲۰	۴۵
۳۰-۳۴ ساله	۵۷۷۵	۰	۱۱۳	۴۱۱۶	۱۵۵	۱۰۰۷	۳۴۰	۱۴	۳۰
۳۵-۳۹ ساله	۴۳۲۱	۰	۶۵	۳۲۲۵	۱۳۴	۷۰۰	۱۵۹	۱۲	۲۶
۴۰-۴۴ ساله	۲۶۱۹	۰	۲۴	۱۹۳۲	۶۹	۶۵۳	۱۲۰	۷	۱۴
۴۵-۴۹ ساله	۱۴۶۰	۰	۲۲	۱۰۴۸	۴۵	۲۵۷	۷۸	۷	۳
۵۰-۵۴ ساله	۹۸۴	۰	۱۰	۶۳۱	۳۱	۲۰۷	۹۳	۹	۳
۵۵-۵۹ ساله	۷۵۸	۰	۱۷	۴۷۵	۲۱	۱۵۴	۸۴	۳	۴
۶۰-۶۴ ساله	۷۳۵	۰	۱۰	۴۵۰	۱۸	۱۵۳	۹۵	۳	۶
۶۵ ساله وبیشتر	۱۱۶۵	۰	۲۴	۷۱۹	۲۷	۲۴۴	۱۴۴	۱	۶
نامشخص	۰	۰	۰	۰	۰	۰	۰	۰	۰
مرد	۲۸۳۵۸	۰	۴۷۶	۱۹۰۰۳	۸۴۶	۵۵۸۴	۲۱۵۸	۱۰۱	۱۹۰
۰-۴ ساله	۱۵۱۷	۰	۳۹	۱۰۷۹	۵۱	۲۶۳	۶۹	۳	۱۳
۵-۹ ساله	۳۸۸۰	۰	۷۷	۲۷۷۲	۱۲۹	۶۴۹	۲۱۵	۱۲	۲۶
۱۰-۱۴ ساله	۴۶۳۵	۰	۷۵	۳۳۷۱	۱۳۰	۷۶۰	۲۶۳	۱۲	۲۴
۱۵-۱۹ ساله	۲۹۷۷	۰	۶۰	۱۹۳۴	۹۶	۶۶۲	۲۲۷	۱۸	۲۲
۲۰-۲۴ ساله	۲۲۴۴	۰	۳۴	۱۱۴۳	۶۴	۶۶۴	۳۳۳	۱۶	۱۲
۲۵-۲۹ ساله	۳۳۳۹	۰	۵۰	۱۷۶۵	۱۰۸	۹۰۰	۴۷۹	۱۰	۲۷
۳۰-۳۴ ساله	۳۰۴۲	۰	۶۸	۲۱۰۵	۸۵	۵۵۶	۲۰۰	۶	۲۲
۳۵-۳۹ ساله	۲۴۴۷	۰	۳۶	۱۸۶۷	۷۱	۳۶۲	۸۳	۸	۲۰
۴۰-۴۴ ساله	۱۵۱۱	۰	۱۳	۱۱۲۲	۴۱	۲۷۰	۵۴	۲	۹
۴۵-۴۹ ساله	۸۴۲	۰	۱۵	۶۲۴	۲۱	۱۴۶	۳۰	۳	۳
۵۰-۵۴ ساله	۵۴۳	۰	۴	۳۷۳	۱۴	۱۰۳	۳۹	۸	۲
۵۵-۵۹ ساله	۴۰۳	۰	۸	۲۶۴	۱۵	۷۷	۳۵	۲	۲
۶۰-۶۴ ساله	۳۸۴	۰	۷	۲۲۳	۷	۷۷	۵۴	۳	۳
۶۵ ساله وبیشتر	۵۹۴	۰	۱۰	۳۵۱	۱۶	۱۳۵	۷۷	۰	۵
نامشخص	۰	۰	۰	۰	۰	۰	۰	۰	۰
زن	۲۸۴۹۴	۰	۴۸۰	۱۹۰۱۱	۸۸۸	۵۷۱۷	۲۱۸۷	۸۵	۱۲۶
۰-۴ ساله	۱۴۴۲	۰	۳۷	۱۰۱۰	۵۲	۲۶۲	۶۷	۸	۶
۵-۹ ساله	۳۸۱۲	۰	۹۲	۲۷۸۵	۱۳۰	۵۶۰	۱۹۸	۱۹	۲۸
۱۰-۱۴ ساله	۴۴۱۰	۰	۶۵	۳۱۶۴	۱۴۲	۷۶۲	۲۴۸	۱۰	۱۹
۱۵-۱۹ ساله	۳۵۰۳	۰	۵۱	۲۲۱۳	۹۸	۸۱۰	۳۰۷	۶	۱۸
۲۰-۲۴ ساله	۳۶۹۷	۰	۵۲	۱۹۵۲	۱۱۹	۱۰۸۲	۴۷۳	۸	۱۱
۲۵-۲۹ ساله	۳۵۲۹	۰	۵۹	۲۲۳۰	۱۱۷	۷۹۲	۳۵۳	۱۰	۱۸
۳۰-۳۴ ساله	۲۷۳۳	۰	۴۵	۲۰۱۱	۷۰	۴۵۱	۱۴۰	۸	۸
۳۵-۳۹ ساله	۱۸۷۴	۰	۲۹	۱۳۵۸	۶۳	۳۳۸	۷۶	۴	۶
۴۰-۴۴ ساله	۱۱۰۸	۰	۱۱	۸۱۰	۲۸	۱۸۳	۶۶	۵	۵
۴۵-۴۹ ساله	۶۱۸	۰	۷	۴۲۴	۲۴	۱۱۱	۴۸	۴	۰
۵۰-۵۴ ساله	۴۴۱	۰	۶	۲۵۸	۱۷	۱۰۴	۵۴	۱	۱
۵۵-۵۹ ساله	۳۵۵	۰	۹	۲۱۱	۶	۷۷	۴۹	۱	۲
۶۰-۶۴ ساله	۳۵۱	۰	۳	۲۱۷	۱۱	۷۶	۴۱	۰	۳
۶۵ ساله وبیشتر	۵۷۱	۰	۱۴	۳۶۸	۱۱	۱۰۹	۶۷	۱	۱
نامشخص	۰	۰	۰	۰	۰	۰	۰	۰	۰

شهرستان اسلام شهر

جدول ۴ - مهاجران واردشده طی ۱۰ سال گذشته برحسب جنس ،سن وآخرین محل اقامت قبلی

نقاط روستایی

جنس و سن	جمع	شهرستان محل سرشماری		سایرشهرستانهای استان محل سرشماری		شهرستانهای سایر استانها		خارج از کشور	شهرستان محل اقامت قبلی اظهارنشده
		شهر	آبادی	شهر	آبادی	شهر	آبادی		
مرد وزن	۶۶۷۴۸	۱۰۰۹۱	۱۰۱۰۴	۳۰۱۹۳	۲۴۶۴	۷۶۲۱	۶۶۸۵	۱۳۰۲	۲۸۸
۰-۴ ساله	۴۹۷۰	۸۰۸	۹۶۸	۲۲۲۰	۲۰۴	۴۶۶	۲۰۲	۷۵	۲۷
۵-۹ ساله	۱۱۱۳۳	۱۷۵۵	۱۷۶۰	۵۲۹۸	۴۴۸	۹۸۳	۶۳۴	۲۱۳	۴۲
۱۰-۱۴ ساله	۱۰۲۸۸	۱۶۵۳	۱۵۹۱	۶۸۳۱	۳۴۵	۱۰۰۹	۶۴۸	۱۶۷	۴۴
۱۵-۱۹ ساله	۶۵۷۹	۹۱۹	۹۴۱	۲۵۷۲	۲۳۱	۱۱۳۴	۶۰۲	۱۵۱	۲۹
۲۰-۲۴ ساله	۶۴۸۴	۸۴۳	۸۵۱	۲۴۸۰	۲۴۲	۱۱۴۰	۷۰۴	۱۹۲	۳۲
۲۵-۲۹ ساله	۸۵۷۹	۱۳۰۲	۱۱۸۸	۳۸۲۶	۳۱۸	۱۰۵۲	۶۸۶	۱۶۶	۴۱
۳۰-۳۴ ساله	۷۱۷۵	۱۰۶۴	۱۰۳۴	۳۶۸۸	۲۸۰	۶۰۴	۳۸۵	۹۸	۲۲
۳۵-۳۹ ساله	۴۶۵۸	۷۲۰	۶۷۹	۲۴۱۴	۱۶۸	۳۹۹	۱۹۸	۶۴	۱۶
۴۰-۴۴ ساله	۲۳۲۸	۳۵۲	۳۸۸	۱۰۶۹	۸۰	۲۳۵	۱۳۱	۶۱	۱۲
۴۵-۴۹ ساله	۱۲۲۵	۱۸۹	۲۱۱	۴۹۲	۴۳	۱۵۲	۹۴	۳۶	۸
۵۰-۵۴ ساله	۹۳۳	۱۶۱	۱۴۶	۳۵۸	۲۹	۱۲۵	۷۷	۳۳	۴
۵۵-۵۹ ساله	۷۱۰	۱۰۶	۱۲۲	۲۶۱	۱۷	۱۰۲	۸۵	۱۴	۳
۶۰-۶۴ ساله	۶۰۰	۷۶	۹۵	۲۲۲	۱۹	۸۳	۸۵	۱۴	۶
۶۵ ساله وبیشتر	۱۰۸۵	۱۴۳	۱۲۹	۴۶۲	۴۰	۱۳۷	۱۵۴	۱۸	۲
نامشخص	۱	۰	۱	۰	۰	۰	۰	۰	۰
مرد	۳۴۳۱۵	۵۱۶۱	۵۰۹۱	۱۵۳۴۷	۱۲۴۶	۴۱۳۸	۲۳۸۸	۷۹۰	۱۵۴
۰-۴ ساله	۲۵۸۹	۶۵۰	۴۹۸	۱۱۲۶	۱۰۳	۲۵۵	۱۰۱	۴۳	۱۳
۵-۹ ساله	۵۶۹۴	۹۴۳	۸۷۰	۲۷۰۴	۲۲۴	۴۹۱	۳۲۹	۱۰۷	۲۶
۱۰-۱۴ ساله	۵۱۹۳	۷۹۷	۷۷۵	۲۴۷۹	۱۷۲	۵۲۳	۳۳۴	۸۹	۲۴
۱۵-۱۹ ساله	۳۳۲۱	۴۲۸	۴۳۹	۱۲۶۳	۱۲۵	۶۸۹	۲۷۶	۹۰	۱۱
۲۰-۲۴ ساله	۲۶۵۴	۳۱۸	۳۲۵	۸۷۰	۸۵	۵۷۳	۳۲۹	۱۳۷	۱۷
۲۵-۲۹ ساله	۴۱۸۱	۶۲۶	۵۷۷	۱۷۱۷	۱۴۴	۶۰۰	۳۸۷	۱۱۳	۱۷
۳۰-۳۴ ساله	۴۰۶۹	۶۰۶	۵۹۸	۲۰۶۲	۱۶۷	۳۴۱	۲۲۸	۵۶	۱۱
۳۵-۳۹ ساله	۲۸۳۵	۴۲۹	۳۹۸	۱۵۳۷	۱۰۰	۲۲۱	۱۰۶	۳۵	۹
۴۰-۴۴ ساله	۱۳۹۴	۲۱۰	۲۲۸	۶۴۸	۵۴	۱۳۷	۶۵	۴۴	۸
۴۵-۴۹ ساله	۶۵۴	۹۲	۱۱۷	۲۸۳	۲۳	۷۵	۳۳	۲۴	۷
۵۰-۵۴ ساله	۵۲۵	۱۰۶	۷۹	۲۰۱	۱۷	۶۸	۳۲	۲۲	۲
۵۵-۵۹ ساله	۳۸۰	۶۴	۶۶	۱۳۵	۸	۶۰	۳۶	۹	۲
۶۰-۶۴ ساله	۳۱۷	۳۶	۵۸	۱۱۴	۱۰	۴۲	۴۴	۷	۶
۶۵ ساله وبیشتر	۵۰۸	۵۸	۶۲	۲۰۸	۱۴	۶۳	۸۸	۱۴	۱
نامشخص	۱	۰	۱	۰	۰	۰	۰	۰	۰
زن	۳۲۴۳۳	۴۹۳۰	۵۰۱۳	۱۴۸۴۶	۱۲۱۸	۳۴۸۳	۲۲۹۷	۵۱۲	۱۳۴
۰-۴ ساله	۲۳۸۱	۳۵۸	۴۷۰	۱۰۹۴	۱۰۱	۲۱۱	۱۰۱	۳۲	۱۴
۵-۹ ساله	۵۴۳۹	۸۱۲	۸۹۰	۲۵۹۴	۲۲۴	۴۹۲	۳۰۵	۱۰۶	۱۶
۱۰-۱۴ ساله	۵۰۹۵	۸۵۶	۸۱۶	۲۳۵۲	۱۷۳	۴۸۶	۳۱۴	۷۸	۲۰
۱۵-۱۹ ساله	۳۲۵۸	۴۹۱	۵۰۲	۱۳۰۹	۱۰۶	۴۴۵	۳۲۶	۶۱	۱۸
۲۰-۲۴ ساله	۳۸۳۰	۵۲۵	۵۲۶	۱۶۱۰	۱۵۷	۵۶۷	۳۷۵	۵۵	۱۵
۲۵-۲۹ ساله	۴۳۹۸	۶۷۶	۶۱۱	۲۱۰۹	۱۷۴	۴۵۳	۲۹۹	۵۳	۲۴
۳۰-۳۴ ساله	۳۱۰۶	۴۵۸	۴۳۶	۱۶۲۶	۱۱۳	۲۶۳	۱۵۷	۴۲	۱۱
۳۵-۳۹ ساله	۱۸۲۳	۲۹۱	۲۸۱	۸۷۷	۶۸	۱۷۸	۹۲	۲۹	۷
۴۰-۴۴ ساله	۹۳۴	۱۴۲	۱۶۰	۴۲۱	۲۶	۹۸	۶۶	۱۷	۴
۴۵-۴۹ ساله	۵۷۱	۹۷	۹۴	۲۰۹	۲۰	۷۷	۶۱	۱۲	۱
۵۰-۵۴ ساله	۴۰۸	۵۷	۶۷	۱۵۷	۱۲	۵۷	۴۵	۱۱	۲
۵۵-۵۹ ساله	۳۳۰	۴۲	۵۶	۱۲۶	۹	۴۲	۴۹	۵	۱
۶۰-۶۴ ساله	۲۸۳	۴۰	۳۷	۱۰۸	۹	۴۱	۴۱	۷	۰
۶۵ ساله وبیشتر	۵۷۷	۸۵	۶۷	۲۵۴	۲۶	۷۶	۶۶	۴	۱
نامشخص	۰	۰	۰	۰	۰	۰	۰	۰	۰

جدول ۵ - مهاجران واردشده طی ۱۰ سال گذشته برحسب جنس ،استان آخرین محل اقامت قبلی وسن

کل

جنس واستان آخرین محل اقامت قبلی	جمع	۰ - ۴ ساله	۵ - ۹ ساله	۱۰-۱۴ ساله	۱۵-۱۹ ساله	۲۰-۲۴ ساله	۲۵-۲۹ ساله	۳۰-۳۴ ساله
مرد وزن	۱۲۳۶۰۰	۷۹۲۹	۱۸۸۲۵	۱۹۳۳۳	۱۳۰۵۹	۱۲۴۲۵	۱۵۴۹۷	۱۲۹۵۰
آذربایجان شرقی	۷۵۰۱	۱۹۰	۸۸۲	۱۱۰۶	۱۰۷۹	۱۱۶۵	۹۷۱	۵۳۸
آذربایجان غربی	۹۳۰	۴۶	۱۱۲	۱۱۱	۱۴۶	۱۵۰	۱۳۲	۸۴
اردبیل	۳۳۳۳	۱۲۸	۳۹۸	۴۸۶	۴۵۳	۴۷۲	۵۰۱	۲۴۲
اصفهان	۷۳۷	۴۴	۷۳	۹۹	۱۲۱	۱۰۹	۱۰۵	۵۹
ایلام	۵۱	۳	۴	۹	۸	۷	۹	۳
بوشهر	۱۶۰	۶	۲۱	۳۶	۲۶	۵	۸	۱۹
تهران	۹۳۵۵۶	۶۴۶۸	۱۵۲۴۶	۱۵۳۶۷	۹۰۹۳	۷۷۸۰	۱۰۹۶۳	۱۰۴۵۰
چهارمحال وبختیاری	۴۵	۲	۶	۷	۶	۵	۹	۲
خراسان	۱۲۸۳	۸۵	۱۵۵	۱۵۶	۱۸۸	۲۱۵	۱۷۱	۸۲
خوزستان	۵۲۴	۲۵	۷۵	۱۰۲	۵۸	۳۲	۶۶	۶۵
زنجان	۱۲۱۶	۶۹	۱۳۶	۱۵۰	۱۶۲	۲۱۰	۱۷۸	۸۹
سمنان	۱۱۵	۳	۸	۱۴	۱۸	۳۰	۱۷	۱۰
سیستان وبلوچستان	۱۴۱	۱۳	۲۴	۱۷	۲۳	۱۰	۱۴	۱۲
فارس	۲۰۸	۱۵	۲۴	۲۵	۳۰	۳۲	۲۵	۱۰
قم	۷۰۲	۵۶	۸۱	۱۰۱	۹۶	۱۰۹	۹۱	۵۸
کردستان	۱۱۳۸	۶۰	۱۲۷	۱۲۶	۱۳۵	۲۰۹	۱۸۷	۸۹
کرمان	۲۶۸	۱۷	۳۶	۳۴	۵۰	۳۸	۲۷	۱۷
کرمانشاه	۸۵۵	۶۲	۹۹	۱۱۷	۸۳	۱۱۸	۱۴۵	۸۶
کهگیلویه وبویراحمد	۱۴	۲	۲	۲	۳	۰	۰	۱
گیلان	۲۵۱۶	۱۵۴	۲۳۸	۲۰۱	۲۵۵	۴۸۹	۶۳۳	۳۰۲
لرستان	۱۰۱۴	۶۶	۱۲۵	۱۳۵	۱۲۲	۱۵۵	۱۵۴	۸۱
مازندران	۱۶۷۸	۹۳	۱۵۶	۱۶۴	۲۱۳	۳۲۵	۳۵۱	۱۶۲
مرکزی	۱۵۰۹	۸۲	۱۸۹	۱۹۳	۱۹۵	۲۴۰	۲۱۳	۱۴۳
هرمزگان	۲۴۱	۹	۳۷	۵۴	۲۹	۹	۱۹	۲۲
همدان	۱۶۶۰	۹۲	۲۲۱	۲۳۳	۲۱۵	۲۱۷	۲۳۳	۱۶۹
یزد	۱۱۳	۷	۱۰	۱۲	۱۰	۲۵	۲۳	۱۱
خارج از کشور	۱۴۸۸	۸۶	۲۴۶	۱۸۹	۱۷۵	۲۱۴	۱۸۶	۱۱۲
اظهار نشده	۶۰۴	۴۶	۹۶	۸۷	۶۹	۵۵	۸۶	۵۲

شهرستان اسلام شهر

جدول ۵ - مهاجران واردشده طی ۱۰ سال گذشته برحسب جنس ،استان آخرین محل اقامت قبلی وسن (دنباله)

کل

جنس واستان آخرین محل اقامت قبلی	۳۵ - ۳۹ ساله	۴۰ - ۴۴ ساله	۴۵ - ۴۹ ساله	۵۰-۵۴ ساله	۵۵-۵۹ ساله	۶۰-۶۴ ساله	۶۵ساله وبیشتر	نامشخص
هر دو جنس	۸۹۲۹	۶۹۴۷	۲۶۸۵	۱۹۱۷	۱۶۶۸	۱۳۳۵	۲۲۵۰	۱
آذربایجان شرقی	۲۳۳	۲۸۹	۱۷۹	۱۹۷	۱۵۳	۱۶۳	۲۵۶	۰
آذربایجان غربی	۶۹	۲۸	۲۱	۱۳	۱۴	۱۵	۱۱	۰
اردبیل	۱۵۱	۱۰۲	۷۶	۷۷	۸۱	۶۶	۱۰۰	۰
اصفهان	۴۳	۳۸	۱۲	۹	۳	۴	۱۸	۰
ایلام	۵	۲	۱	۰	۰	۰	۰	۰
بوشهر	۲۲	۸	۶	۲	۰	۰	۱	۰
تهران	۷۴۰۵	۳۹۱۴	۲۰۵۰	۱۳۶۶	۱۰۱۹	۸۹۰	۱۵۴۴	۱
چهارمحال وبختیاری	۲	۱	۵	۰	۰	۰	۰	۰
خراسان	۸۶	۳۵	۳۰	۲۳	۱۹	۱۳	۲۵	۰
خوزستان	۵۲	۲۵	۱۹	۶	۸	۳	۸	۰
زنجان	۵۸	۴۱	۲۵	۲۴	۱۸	۱۷	۳۹	۰
سمنان	۵	۳	۱	۰	۲	۲	۲	۰
سیستان وبلوچستان	۱۵	۷	۲	۳	۱	۰	۰	۰
فارس	۱۶	۱۹	۴	۳	۶	۰	۳	۰
قم	۵۲	۱۹	۱۲	۸	۶	۳	۱۰	۰
کردستان	۴۵	۳۶	۲۶	۲۱	۱۹	۲۷	۳۱	۰
کرمان	۱۹	۷	۶	۸	۶	۳	۲	۰
کرمانشاه	۵۸	۳۴	۱۶	۴	۱۱	۱۶	۸	۰
کهگیلویه وبویراحمد	۱	۱	۱	۱	۰	۰	۰	۰
گیلان	۱۰۲	۵۴	۳۴	۱۹	۸	۷	۲۰	۰
لرستان	۵۱	۲۸	۱۶	۱۱	۱۳	۲۰	۳۷	۰
مازندران	۸۳	۴۳	۲۵	۱۲	۱۵	۱۱	۲۵	۰
مرکزی	۸۸	۴۲	۲۶	۲۹	۱۵	۱۶	۳۸	۰
هرمزگان	۳۶	۱۷	۴	۱	۰	۰	۴	۰
همدان	۸۰	۵۷	۳۲	۲۷	۳۱	۳۲	۴۱	۰
یزد	۶	۳	۲	۴	۰	۰	۰	۰
خارج از کشور	۷۶	۶۸	۴۳	۴۲	۱۷	۱۷	۱۹	۰
اظهار نشده	۴۲	۲۶	۱۱	۷	۷	۱۲	۸	۰

شهرستان اسلام شهر

جدول ۵ - مهاجران واردشده طی ۱۰ سال گذشته برحسب جنس ،استان آخرین محل اقامت قبلی وسن (دنباله)

کل

جنس واستان آخرین محل اقامت قبلی	جمع	۰ - ۴ ساله	۵ - ۹ ساله	۱۰-۱۴ ساله	۱۵-۱۹ ساله	۲۰-۲۴ ساله	۲۵-۲۹ ساله	۳۰-۳۴ ساله
مرد	۶۲۶۷۳	۴۱۰۶	۹۵۷۴	۹۸۲۸	۶۲۹۸	۴۸۹۸	۷۵۲۰	۷۱۱۱
آذربایجان شرقی	۳۷۶۱	۹۴	۴۵۵	۵۶۴	۴۹۳	۵۲۰	۵۳۱	۳۲۰
آذربایجان غربی	۵۱۱	۲۹	۵۸	۵۵	۱۰۰	۷۱	۶۷	۵۲
اردبیل	۱۷۳۴	۶۳	۲۱۸	۲۵۶	۲۱۵	۲۱۹	۲۹۷	۱۴۲
اصفهان	۳۶۹	۱۶	۴۱	۵۳	۶۷	۳۸	۵۰	۲۸
ایلام	۲۵	۱	۱	۳	۴	۶	۴	۲
بوشهر	۸۵	۳	۱۰	۲۴	۱۲	۳	۲	۷
تهران	۴۷۱۷۰	۳۳۴۶	۷۷۱۹	۷۷۹۹	۴۳۲۳	۲۸۳۹	۴۹۸۷	۵۶۹۱
چهارمحال وبختیاری	۲۵	۱	۴	۴	۳	۳	۵	۲
خراسان	۶۹۵	۵۲	۷۷	۸۰	۱۱۱	۹۶	۹۸	۴۸
خوزستان	۲۶۶	۸	۳۸	۵۳	۲۷	۱۶	۲۱	۲۷
زنجان	۶۱۱	۳۷	۶۹	۷۶	۷۸	۹۹	۸۸	۴۹
سمنان	۵۳	۲	۵	۴	۱۱	۱۱	۷	۵
سیستان وبلوچستان	۶۷	۷	۸	۴	۱۶	۴	۵	۷
فارس	۱۰۹	۷	۱۰	۱۴	۱۷	۱۳	۱۶	۵
قم	۳۴۱	۲۶	۴۵	۵۰	۴۷	۳۰	۴۸	۳۳
کردستان	۶۱۲	۳۵	۶۸	۶۵	۷۸	۹۹	۱۱۵	۵۰
کرمان	۱۴۱	۷	۱۸	۲۱	۲۹	۲۳	۹	۷
کرمانشاه	۴۴۷	۳۴	۵۰	۵۳	۴۶	۵۰	۸۹	۴۹
کهگیلویه وبویراحمد	۵	۲	۰	۱	۰	۰	۰	۰
گیلان	۱۲۴۳	۸۵	۱۳۰	۱۰۲	۹۳	۱۷۳	۳۵۱	۱۷۷
لرستان	۵۱۰	۳۵	۶۵	۶۲	۵۷	۶۱	۹۷	۴۶
مازندران	۸۶۲	۶۸	۸۰	۸۵	۱۰۲	۱۴۳	۲۰۰	۹۲
مرکزی	۷۲۵	۳۹	۹۲	۹۰	۹۲	۹۱	۱۱۷	۷۰
هرمزگان	۱۱۹	۵	۲۳	۲۲	۱۴	۲	۶	۶
همدان	۹۰۵	۵۰	۱۱۶	۱۳۱	۱۲۰	۱۰۳	۱۳۳	۹۵
یزد	۴۷	۲	۳	۸	۲	۵	۱۰	۶
خارج از کشور	۸۹۱	۴۶	۱۱۹	۱۰۱	۱۰۸	۱۵۱	۱۲۳	۶۲
اظهار نشده	۳۴۴	۲۶	۵۲	۴۸	۳۳	۲۹	۴۴	۳۳

شهرستان اسلام شهر

جدول ۵ - مهاجران واردشده طی ۱۰ سال گذشته برحسب جنس استان آخرین محل اقامت قبلی وسن (دنباله)

کل

جنس واستان آخرین محل اقامت قبلی	۳۵ - ۳۹ ساله	۴۰ - ۴۴ ساله	۴۵ - ۴۹ ساله	۵۰-۵۴ ساله	۵۵-۵۹ ساله	۶۰-۶۴ ساله	۶۵ساله وبیشتر	نامشخص
مرد	۵۲۸۲	۲۹۰۵	۱۴۹۶	۱۰۶۸	۷۸۳	۷۰۱	۱۱۰۲	۱
آذربایجان شرقی	۱۶۳	۱۴۸	۸۰	۹۲	۶۵	۸۵	۱۵۱	.
آذربایجان غربی	۲۵	۱۵	۱۱	۶	۹	۷	۶	.
اردبیل	۷۴	۵۱	۳۴	۳۶	۴۲	۳۳	۵۴	.
اصفهان	۲۴	۲۵	۷	۶	۳	۱	۱۰	.
ایلام	۲	۲	.	.	.	.	.	.
بوشهر	۱۳	۵	۵	۱	.	.	.	.
تهران	۴۴۳۸	۲۳۱۶	۱۱۷۵	۷۹۲	۵۶۰	۴۶۵	۷۱۹	۱
چهارمحال وبختیاری	.	.	۳	.	.	.	.	.
خراسان	۵۰	۲۵	۱۵	۱۰	۱۲	۱۰	۱۱	.
خوزستان	۳۰	۱۸	۱۱	۳	۷	۱	۶	.
زنجان	۳۵	۱۶	۱۱	۱۲	۹	۱۱	۲۱	.
سمنان	۳	۲	.	.	.	۱	۲	.
سیستان وبلوچستان	۷	۵	۱	۲	۱	.	.	.
فارس	۶	۱۱	۲	۳	۴	.	۱	.
قم	۲۷	۱۳	۱۰	۴	۳	۱	۴	.
کردستان	۲۲	۲۳	۱۱	۱۰	۶	۱۶	۱۴	.
کرمان	۱۱	۵	۳	۴	۳	۱	.	.
کرمانشاه	۳۱	۲۱	۷	۲	۵	۷	۳	.
کهگیلویه وبویراحمد	۱	.	.	۱	.	.	.	.
گیلان	۵۶	۳۲	۲۰	۱۰	۴	۲	۸	.
لرستان	۲۸	۱۶	۷	۵	۴	۱۰	۱۷	.
مازندران	۴۳	۲۱	۱۷	۷	۸	۵	۱۱	.
مرکزی	۵۳	۲۱	۱۱	۱۵	۸	۷	۱۹	.
هرمزگان	۲۲	۱۳	۳	۱	.	.	۲	.
همدان	۴۱	۳۷	۱۳	۹	۱۵	۱۹	۲۳	.
یزد	۵	۱	۲	۳	.	.	.	.
خارج از کشور	۴۳	۴۶	۲۷	۳۰	۱۱	۱۰	۱۴	.
اظهار نشده	۲۹	۱۷	۱۰	۴	۴	۹	۶	.

شهرستان اسلام شهر

جدول ۵ - مهاجران واردشده طی ۱۰ سال گذشته برحسب جنس، استان آخرین محل اقامت قبلی و سن (دنباله)

کل

جنس و استان آخرین محل اقامت قبلی	جمع	۰ - ۴ ساله	۵ - ۹ ساله	۱۰-۱۴ ساله	۱۵-۱۹ ساله	۲۰-۲۴ ساله	۲۵-۲۹ ساله	۳۰-۳۴ ساله
زن	۶۰۹۲۷	۳۸۲۳	۹۲۵۱	۹۵۰۵	۶۷۶۱	۷۵۲۷	۷۹۷۷	۵۸۳۹
آذربایجان شرقی	۳۷۴۰	۹۶	۴۲۷	۵۴۲	۵۸۶	۶۴۵	۴۴۰	۲۱۸
آذربایجان غربی	۴۱۹	۱۷	۵۴	۵۶	۴۴	۷۹	۶۵	۳۲
اردبیل	۱۵۹۹	۶۵	۱۸۰	۲۳۰	۲۳۸	۲۵۳	۲۰۴	۱۰۰
اصفهان	۳۶۸	۲۸	۳۲	۴۶	۵۴	۷۱	۵۵	۳۱
ایلام	۲۶	۲	۳	۶	۴	۱	۵	۱
بوشهر	۷۵	۳	۱۱	۱۲	۱۴	۲	۶	۱۲
تهران	۶۶۳۸۶	۳۱۲۲	۷۵۲۷	۷۵۶۸	۶۷۷۰	۶۹۶۱	۵۹۷۶	۴۷۵۹
چهارمحال وبختیاری	۲۰	۱	۲	۳	۳	۲	۴	۰
خراسان	۵۸۸	۳۳	۷۸	۷۶	۷۷	۱۱۹	۷۳	۳۴
خوزستان	۲۵۸	۱۷	۳۷	۴۹	۳۱	۱۶	۲۵	۳۸
زنجان	۶۰۵	۳۲	۶۷	۷۴	۸۴	۱۱۱	۹۰	۴۰
سمنان	۶۲	۱	۳	۱۰	۷	۱۹	۱۰	۵
سیستان وبلوچستان	۷۴	۶	۱۶	۱۳	۷	۶	۹	۵
فارس	۹۹	۸	۱۴	۱۱	۱۳	۱۹	۹	۵
قم	۳۶۱	۳۰	۳۶	۵۱	۴۹	۷۹	۴۳	۲۵
کردستان	۵۲۶	۲۵	۵۹	۶۱	۵۷	۱۱۰	۷۲	۳۹
کرمان	۱۲۷	۱۰	۱۸	۱۳	۲۱	۱۵	۱۸	۱۰
کرمانشاه	۴۰۸	۲۸	۴۹	۶۴	۳۷	۶۸	۵۶	۳۷
کهگیلویه وبویراحمد	۹	۰	۲	۱	۳	۰	۰	۱
گیلان	۱۲۷۳	۶۹	۱۰۸	۹۹	۱۶۲	۳۱۶	۲۸۲	۱۲۵
لرستان	۵۰۴	۳۱	۶۰	۷۳	۶۵	۹۴	۵۷	۳۵
مازندران	۸۱۶	۴۵	۷۶	۷۹	۱۱۱	۱۸۲	۱۵۱	۷۰
مرکزی	۷۸۴	۴۳	۹۷	۱۰۳	۱۰۳	۱۴۹	۹۶	۷۳
هرمزگان	۱۲۲	۴	۱۴	۳۲	۱۵	۷	۱۳	۱۶
همدان	۷۵۵	۴۲	۱۰۵	۱۰۲	۹۵	۱۱۴	۱۰۰	۵۴
یزد	۶۶	۵	۷	۴	۸	۲۰	۱۳	۵
خارج از کشور	۵۹۷	۴۰	۱۲۵	۸۸	۶۷	۶۳	۶۳	۵۰
اظهار نشده	۲۶۰	۲۰	۴۴	۳۹	۳۶	۲۶	۴۲	۱۹

شهرستان اسلام شهر

جدول ۵ - مهاجران واردشده طی ۱۰ سال گذشته برحسب جنس استان آخرین محل اقامت قبلی وسن (دنباله)

کل

جنس واستان آخرین محل اقامت قبلی	۳۵ - ۳۹ ساله	۴۰ - ۴۴ ساله	۴۵ - ۴۹ ساله	۵۰-۵۴ ساله	۵۵-۵۹ ساله	۶۰-۶۴ ساله	۶۵ساله وبیشتر	نامشخص
زن	۳۶۹۷	۲۰۴۲	۱۱۸۹	۸۴۹	۶۸۵	۶۳۴	۱۱۴۸	۰
آذربایجان شرقی	۱۷۰	۱۴۱	۹۹	۱۰۵	۸۸	۷۸	۱۰۵	۰
آذربایجان غربی	۲۴	۱۳	۱۰	۷	۵	۸	۵	۰
اردبیل	۷۷	۵۱	۴۲	۴۱	۳۹	۳۳	۴۶	۰
اصفهان	۱۹	۱۳	۵	۳	۰	۳	۸	۰
ایلام	۳	۰	۱	۰	۰	۰	۰	۰
بوشهر	۹	۳	۱	۱	۰	۰	۱	۰
تهران	۲۹۶۷	۱۵۹۸	۸۷۵	۵۷۴	۴۵۹	۴۲۵	۸۲۵	۰
چهارمحال وبختیاری	۲	۱	۲	۰	۰	۰	۰	۰
خراسان	۳۶	۱۰	۱۵	۱۳	۷	۳	۱۴	۰
خوزستان	۲۲	۷	۸	۳	۱	۲	۲	۰
زنجان	۲۳	۲۵	۱۴	۱۲	۹	۶	۱۸	۰
سمنان	۲	۱	۱	۰	۲	۱	۰	۰
سیستان وبلوچستان	۸	۲	۱	۱	۰	۰	۰	۰
فارس	۸	۸	۲	۰	۰	۰	۲	۰
قم	۲۵	۶	۲	۴	۳	۲	۶	۰
کردستان	۲۳	۱۳	۱۵	۱۱	۱۳	۱۱	۱۷	۰
کرمان	۸	۲	۳	۴	۱	۲	۲	۰
کرمانشاه	۲۷	۱۳	۹	۲	۶	۷	۵	۰
کهگیلویه وبویراحمد	۰	۱	۱	۰	۰	۰	۰	۰
گیلان	۴۶	۲۲	۱۴	۹	۴	۵	۱۲	۰
لرستان	۲۳	۱۲	۹	۶	۹	۱۰	۲۰	۰
مازندران	۴۰	۲۲	۸	۵	۷	۶	۱۴	۰
مرکزی	۳۵	۲۱	۱۵	۱۴	۷	۹	۱۹	۰
هرمزگان	۱۴	۴	۱	۰	۰	۰	۲	۰
همدان	۳۹	۲۰	۱۹	۱۸	۱۶	۱۳	۱۸	۰
یزد	۱	۲	۰	۱	۰	۰	۰	۰
خارج از کشور	۳۳	۲۲	۱۶	۱۲	۶	۷	۵	۰
اظهار نشده	۱۳	۹	۱	۳	۳	۳	۲	۰

شهرستان اسلام شهر

جدول ۵ - مهاجران واردشده طی ۱۰ سال گذشته برحسب جنس استان آخرین محل اقامت قبلی وسن

نقاط شهری

جنس واستان آخرین محل اقامت قبلی	جمع	۰ - ۴ ساله	۵ - ۹ ساله	۱۰-۱۴ ساله	۱۵-۱۹ ساله	۲۰-۲۴ ساله	۲۵-۲۹ ساله	۳۰-۳۴ ساله
مرد وزن	۵۶۸۵۲	۲۹۵۹	۷۶۹۲	۹۰۴۵	۶۴۸۰	۵۹۴۱	۶۹۱۸	۵۷۷۵
آذربایجان شرقی	۴۲۲۱	۱۰۰	۴۵۴	۶۲۳	۶۳۰	۶۹۲	۵۱۱	۲۸۱
آذربایجان غربی	۵۴۵	۲۰	۶۳	۷۸	۶۴	۹۳	۸۴	۵۲
اردبیل	۱۷۶۴	۶۴	۱۷۷	۲۳۱	۲۴۴	۲۸۰	۲۷۶	۱۲۴
اصفهان	۴۲۱	۲۸	۴۴	۶۰	۵۲	۶۰	۵۸	۴۰
ایلام	۴۰	۲	۳	۹	۵	۳	۸	۲
بوشهر	۱۲۸	۳	۱۳	۳۳	۲۱	۳	۵	۱۵
تهران	۴۰۷۰۴	۲۲۶۸	۵۹۸۵	۶۹۶۷	۴۴۳۰	۳۳۶۴	۴۳۲۹	۴۳۸۴
چهارمحال وبختیاری	۲۱	۲	۴	۳	۱	۱	۶	۲
خراسان	۳۷۵	۱۶	۴۹	۴۷	۴۵	۵۶	۶۰	۳۳
خوزستان	۳۸۴	۱۹	۵۲	۷۵	۴۲	۱۹	۳۱	۵۱
زنجان	۶۸۰	۳۳	۶۹	۸۱	۸۵	۱۲۷	۱۰۴	۵۰
سمنان	۵۵	۱	۲	۳	۷	۱۷	۱۱	۷
سیستان وبلوچستان	۶۰	۱	۹	۹	۱۳	۳	۵	۳
فارس	۱۱۴	۸	۱۲	۱۴	۱۷	۱۹	۱۵	۷
قم	۳۴۵	۳۲	۳۰	۴۷	۴۲	۶۱	۴۹	۲۹
کردستان	۷۹۳	۳۶	۷۹	۸۳	۸۶	۱۵۵	۱۴۳	۶۱
کرمان	۱۹۷	۱۱	۲۴	۳۱	۳۳	۲۱	۱۹	۱۳
کرمانشاه	۴۴۵	۲۴	۵۱	۶۲	۳۷	۵۹	۸۳	۴۵
کهگیلویه وبویراحمد	۱۳	۲	۲	۲	۳	۰	۰	۱
گیلان	۱۷۱۹	۹۱	۱۴۲	۱۳۰	۱۶۳	۳۲۷	۴۹۱	۲۱۷
لرستان	۵۰۳	۲۴	۵۶	۷۳	۶۶	۶۹	۷۳	۴۷
مازندران	۱۱۲۲	۵۸	۹۷	۱۰۴	۱۳۲	۲۱۱	۲۴۸	۱۲۱
مرکزی	۷۳۵	۳۶	۷۴	۹۰	۹۱	۱۳۴	۱۰۹	۶۳
هرمزگان	۱۶۷	۶	۲۳	۴۰	۱۸	۷	۱۰	۱۵
همدان	۷۳۹	۴۰	۸۹	۹۸	۸۴	۱۰۱	۱۱۵	۶۴
یزد	۶۰	۴	۴	۷	۷	۱۴	۱۰	۴
خارج از کشور	۱۸۶	۱۱	۳۱	۲۲	۲۴	۲۲	۲۰	۱۴
اظهار نشده	۳۱۶	۱۹	۵۴	۴۳	۴۰	۲۳	۴۵	۳۰

شهرستان اسلام شهر

جدول ۵ - مهاجران واردشده طی ۱۰ سال گذشته برحسب جنس، استان آخرین محل اقامت قبلی وسن (دنباله)

نقاط شهری

جنس، استان آخرین محل اقامت قبلی	۳۵ - ۳۹ ساله	۴۰ - ۴۴ ساله	۴۵ - ۴۹ ساله	۵۰-۵۴ ساله	۵۵-۵۹ ساله	۶۰-۶۴ ساله	۶۵ساله وبیشتر	نامشخص
مرد وزن	۴۳۲۱	۲۶۱۹	۱۴۶۰	۹۸۴	۷۵۸	۷۳۵	۱۱۶۵	.
آذربایجان شرقی	۱۹۷	۱۸۸	۱۰۶	۱۲۶	۹۱	۸۰	۱۴۴	.
آذربایجان غربی	۳۲	۱۹	۱۳	۸	۷	۸	۴	.
اردبیل	۸۲	۵۸	۴۰	۴۱	۴۱	۴۲	۶۴	.
اصفهان	۲۹	۲۷	۷	۲	.	۲	۱۲	.
ایلام	۵	۲	۱	.	.	.	.	.
بوشهر	۱۹	۷	۶	۲	.	.	۱	.
تهران	۳۴۲۴	۲۰۲۵	۱۱۱۵	۶۷۲	۵۱۳	۴۷۸	۷۷۰	.
چهارمحال وبختیاری	.	.	۲	.	.	.	.	.
خراسان	۲۷	۱۱	۹	۵	۳	۵	۹	.
خوزستان	۴۱	۲۱	۱۵	۳	۵	۳	۷	.
زنجان	۳۶	۲۲	۱۳	۱۴	۱۳	۱۶	۱۷	.
سمنان	۱	.	.	.	۲	۲	۲	.
سیستان وبلوچستان	۱۱	۳	۱	۲	.	.	.	.
فارس	۶	۷	۴	۲	۱	.	۲	.
قم	۲۳	۱۳	۴	۶	۴	۳	۴	.
کردستان	۳۰	۲۵	۱۴	۱۹	۱۶	۲۲	۲۴	.
کرمان	۱۶	۶	۶	۸	۴	۳	۲	.
کرمانشاه	۳۱	۲۱	۹	۲	۷	۱۰	۴	.
کهگیلویه وبویراحمد	۱	۱	.	۱	.	.	.	.
گیلان	۶۵	۳۲	۲۳	۱۰	۷	۵	۱۶	.
لرستان	۲۶	۱۷	۸	۵	۷	۱۴	۲۰	.
مازندران	۶۶	۲۶	۱۷	۸	۱۰	۶	۲۰	.
مرکزی	۴۸	۲۴	۱۶	۱۹	۴	۸	۱۹	.
هرمزگان	۳۰	۱۲	۴	۱	.	.	۱	.
همدان	۳۷	۲۸	۱۷	۱۵	۱۶	۱۹	۱۶	.
یزد	۲	۳	۲	۳	.	.	.	.
خارج از کشور	۱۲	۷	۷	۹	۳	۳	۱	.
اظهار نشده	۲۶	۱۴	۳	۳	۴	۶	۶	.

شهرستان اسلام شهر

جدول ۵ - مهاجران واردشده طی ۱۰ سال گذشته برحسب جنس ،استان آخرین محل اقامت قبلی وسن (دنباله)

نقاط شهری

جنس واستان آخرین محل اقامت قبلی	جمع	۰ - ۴ سالگی	۵ - ۹ سالگی	۱۰-۱۴ سالگی	۱۵-۱۹ سالگی	۲۰-۲۴ سالگی	۲۵-۲۹ سالگی	۳۰-۳۴ سالگی
مرد	۲۸۳۵۸	۱۵۱۷	۳۸۸۰	۴۶۳۵	۲۹۷۷	۲۲۴۶	۳۳۳۹	۳۰۴۲
آذربایجان شرقی	۲۰۹۱	۵۰	۲۳۱	۳۱۳	۲۹۸	۲۹۰	۲۷۴	۱۶۳
آذربایجان غربی	۲۷۲	۱۰	۳۵	۳۵	۳۲	۴۵	۳۸	۳۲
اردبیل	۹۲۲	۳۷	۹۶	۱۲۳	۱۱۳	۱۲۴	۱۶۸	۷۸
اصفهان	۱۹۶	۱۱	۲۳	۳۴	۲۰	۱۷	۲۵	۱۸
ایلام	۱۶	۰	۱	۳	۱	۲	۴	۱
بوشهر	۶۸	۱	۶	۲۳	۹	۱	۲	۴
تهران	۲۰۳۳۵	۱۱۶۹	۲۹۷۸	۳۵۷۶	۲۰۶۸	۱۲۴۱	۱۹۲۳	۲۲۵۸
چهارمحال وبختیاری	۱۲	۱	۲	۲	۰	۱	۳	۲
خراسان	۱۷۸	۷	۲۳	۲۶	۱۵	۱۷	۳۲	۱۹
خوزستان	۱۹۴	۴	۲۸	۳۹	۲۲	۸	۱۳	۲۱
زنجان	۳۳۱	۱۴	۳۴	۴۲	۳۹	۵۷	۵۰	۲۶
سمنان	۲۱	۱	۲	۱	۲	۴	۴	۳
سیستان وبلوچستان	۲۹	۰	۳	۳	۹	۱	۳	۰
فارس	۵۸	۳	۶	۷	۱۰	۶	۹	۳
قم	۱۵۸	۱۶	۱۸	۲۱	۱۴	۱۴	۲۶	۱۸
کردستان	۴۲۳	۲۲	۶۵	۴۸	۴۲	۶۸	۹۱	۳۶
کرمان	۹۳	۴	۱۴	۱۸	۱۲	۹	۷	۵
کرمانشاه	۲۲۳	۱۳	۳۱	۲۳	۱۶	۲۳	۵۰	۲۳
کهگیلویه وبویراحمد	۵	۲	۰	۱	۰	۰	۰	۰
گیلان	۸۲۵	۵۴	۸۰	۶۰	۴۲	۱۰۴	۲۶۵	۱۳۱
لرستان	۲۵۲	۱۱	۳۷	۳۱	۳۳	۲۲	۴۳	۲۶
مازندران	۵۵۳	۳۱	۵۳	۵۶	۵۵	۷۴	۱۳۸	۶۹
مرکزی	۳۳۲	۱۷	۳۳	۴۱	۴۱	۴۲	۶۰	۳۰
هرمزگان	۷۸	۳	۱۴	۱۷	۷	۱	۱	۴
همدان	۳۸۶	۲۰	۴۹	۵۲	۳۶	۴۴	۶۷	۴۲
یزد	۲۲	۰	۰	۴	۱	۳	۶	۲
خارج از کشور	۱۰۱	۳	۱۲	۱۲	۱۸	۱۴	۱۰	۶
اظهار نشده	۱۹۰	۱۳	۲۶	۲۴	۲۲	۱۲	۲۷	۲۲

شهرستان اسلام شهر

جدول ۵ - مهاجران واردشده طی ۱۰ سال گذشته برحسب جنس استان آخرین محل اقامت قبلی وسن (دنباله)

نقاط شهری

جنس واستان آخرین محل اقامت قبلی	۳۵ - ۳۹ ساله	۴۰ - ۴۴ ساله	۴۵ - ۴۹ ساله	۵۰-۵۴ ساله	۵۵-۵۹ ساله	۶۰-۶۴ ساله	۶۵ساله وبیشتر	نامشخص
مرد	۲۴۶۷	۱۵۱۱	۸۴۲	۵۴۳	۴۰۳	۳۸۶	۵۹۴	۰
آذربایجان شرقی	۹۷	۹۵	۵۳	۶۰	۴۰	۴۱	۸۶	۰
آذربایجان غربی	۱۵	۱۲	۵	۳	۵	۴	۱	۰
اردبیل	۶۰	۲۵	۲۲	۱۹	۱۹	۲۱	۳۷	۰
اصفهان	۱۷	۱۸	۵	۲	۰	۱	۵	۰
ایلام	۲	۲	۰	۰	۰	۰	۰	۰
بوشهر	۱۲	۴	۵	۱	۰	۰	۰	۰
تهران	۱۹۷۴	۱۱۷۶	۶۶۰	۳۹۱	۲۸۷	۲۴۷	۳۷۷	۰
چهارمحال وبختیاری	۰	۰	۱	۰	۰	۰	۰	۰
خراسان	۱۴	۹	۵	۰	۳	۳	۵	۰
خوزستان	۲۲	۱۵	۱۱	۱	۴	۱	۵	۰
زنجان	۲۳	۹	۵	۵	۶	۱۰	۱۱	۰
سمنان	۱	۰	۰	۰	۰	۱	۲	۰
سیستان وبلوچستان	۵	۳	۱	۱	۰	۰	۰	۰
فارس	۲	۶	۲	۲	۱	۰	۱	۰
قم	۱۱	۹	۴	۲	۲	۱	۲	۰
کردستان	۱۳	۱۵	۵	۸	۵	۱۲	۱۲	۰
کرمان	۸	۴	۳	۴	۳	۱	۰	۰
کرمانشاه	۱۴	۱۵	۴	۱	۴	۵	۱	۰
کهگیلویه وبویراحمد	۱	۰	۰	۱	۰	۰	۰	۰
گیلان	۳۷	۲۰	۱۳	۷	۳	۱	۸	۰
لرستان	۱۴	۱۰	۲	۳	۳	۸	۹	۰
مازندران	۳۲	۱۲	۱۳	۴	۵	۳	۸	۰
مرکزی	۲۷	۱۲	۶	۱۲	۲	۵	۹	۰
هرمزگان	۱۸	۹	۳	۱	۰	۰	۰	۰
همدان	۱۸	۱۹	۶	۳	۷	۱۳	۱۰	۰
یزد	۲	۱	۲	۲	۰	۰	۰	۰
خارج از کشور	۸	۲	۳	۸	۲	۳	۰	۰
اظهار نشده	۲۰	۹	۳	۲	۲	۳	۵	۰

شهرستان اسلام شهر

جدول ۵ - مهاجران واردشده طی ۱۰ سال گذشته برحسب جنس ،استان آخرین محل اقامت قبلی وسن (دنباله)

نقاط شهری

جنس واستان آخرین محل اقامت قبلی	جمع	۰ - ۴ ساله	۵ - ۹ ساله	۱۰-۱۴ ساله	۱۵-۱۹ ساله	۲۰-۲۴ ساله	۲۵-۲۹ ساله	۳۰-۳۴ ساله
زن	۲۸۴۹۴	۱۴۴۲	۳۸۱۲	۴۴۱۰	۳۵۰۳	۳۶۹۷	۳۵۷۹	۲۷۳۳
آذربایجان شرقی	۲۱۳۰	۵۰	۲۲۳	۳۱۰	۳۳۲	۴۰۲	۲۳۷	۱۱۸
آذربایجان غربی	۲۷۳	۱۰	۲۸	۴۳	۳۲	۴۸	۴۶	۲۰
اردبیل	۸۴۲	۲۷	۸۱	۱۰۸	۱۳۱	۱۵۶	۱۰۸	۴۶
اصفهان	۲۲۵	۱۷	۲۱	۲۶	۳۲	۴۳	۳۳	۲۲
ایلام	۲۴	۲	۲	۶	۴	۱	۴	۱
بوشهر	۶۰	۲	۷	۱۰	۱۲	۲	۳	۱۱
تهران	۲۰۳۷۹	۱۰۹۹	۳۰۰۷	۳۳۷۱	۲۳۶۲	۲۱۲۳	۲۴۰۶	۲۱۲۶
چهارمحال وبختیاری	۹	۱	۲	۱	۱	۰	۳	۰
خراسان	۱۹۷	۹	۲۶	۲۱	۳۰	۳۹	۲۸	۱۴
خوزستان	۱۹۰	۱۵	۲۴	۳۶	۲۰	۱۱	۱۸	۳۰
زنجان	۳۴۹	۱۹	۳۵	۳۹	۴۶	۷۰	۵۴	۲۴
سمنان	۳۴	۰	۰	۲	۵	۱۳	۷	۶
سیستان وبلوچستان	۳۱	۱	۶	۶	۴	۲	۲	۳
فارس	۵۶	۵	۶	۷	۷	۱۳	۶	۴
قم	۱۸۷	۱۶	۱۲	۲۶	۲۸	۴۷	۲۳	۱۱
کردستان	۳۷۱	۱۴	۳۴	۳۵	۴۴	۸۷	۵۲	۲۵
کرمان	۱۰۵	۷	۱۰	۱۳	۲۱	۱۲	۱۲	۸
کرمانشاه	۲۲۲	۱۱	۲۰	۳۹	۲۱	۳۶	۳۳	۲۲
کهگیلویه وبویراحمد	۸	۰	۲	۱	۳	۰	۰	۱
گیلان	۸۹۴	۳۷	۶۲	۷۰	۱۲۱	۲۲۳	۲۲۶	۸۶
لرستان	۲۵۱	۱۳	۱۹	۴۲	۳۱	۴۷	۳۰	۲۱
مازندران	۵۶۹	۲۷	۴۴	۴۸	۷۷	۱۳۷	۱۱۰	۵۲
مرکزی	۳۹۸	۱۹	۴۱	۴۹	۵۰	۹۲	۴۹	۳۳
هرمزگان	۸۹	۳	۹	۲۳	۱۱	۶	۹	۱۱
همدان	۳۵۳	۲۰	۴۰	۴۶	۴۸	۵۷	۴۸	۲۲
یزد	۳۷	۴	۶	۳	۶	۱۱	۴	۲
خارج از کشور	۸۵	۸	۱۹	۱۰	۶	۸	۱۰	۸
اظهار نشده	۱۲۶	۶	۲۸	۱۹	۱۸	۱۱	۱۸	۸

کتابخانه مرکز آمار ایران
شماره ۱۴۸۳۷

شهرستان اسلام شهر

جدول ۵ - مهاجران واردشده طی ۱۰ سال گذشته برحسب جنس استان آخرین محل اقامت قبلی وسن (دنباله)

نقاط شهری

جنس واستان آخرین محل اقامت قبلی	۳۵ - ۳۹ ساله	۴۰ - ۴۴ ساله	۴۵ - ۴۹ ساله	۵۰-۵۴ ساله	۵۵-۵۹ ساله	۶۰-۶۴ ساله	۶۵ساله وبیشتر	نامشخص
زن	۱۸۷۴	۱۱۰۸	۶۱۸	۴۴۱	۳۵۵	۳۵۱	۵۷۱	۰
آذربایجان شرقی	۱۰۰	۹۳	۵۱	۶۶	۵۱	۳۹	۵۸	۰
آذربایجان غربی	۱۷	۷	۸	۵	۲	۴	۳	۰
اردبیل	۴۲	۳۳	۱۸	۲۲	۲۲	۲۱	۲۷	۰
اصفهان	۱۲	۹	۲	۰	۰	۱	۷	۰
ایلام	۳	۰	۱	۰	۰	۰	۰	۰
بوشهر	۷	۳	۱	۱	۰	۰	۱	۰
تهران	۱۴۵۰	۸۴۹	۴۵۵	۲۸۱	۲۲۶	۲۳۱	۳۹۳	۰
چهارمحال وبختیاری	۰	۰	۱	۰	۰	۰	۰	۰
خراسان	۱۳	۲	۴	۵	۰	۲	۶	۰
خوزستان	۱۹	۶	۴	۲	۱	۲	۲	۰
زنجان	۱۳	۱۳	۸	۹	۷	۶	۶	۰
سمنان	۰	۰	۰	۰	۲	۱	۰	۰
سیستان وبلوچستان	۶	۰	۰	۱	۰	۰	۰	۰
فارس	۴	۱	۲	۰	۰	۰	۱	۰
قم	۱۲	۴	۰	۲	۲	۲	۲	۰
کردستان	۱۷	۱۰	۹	۱۱	۱۱	۱۰	۱۲	۰
کرمان	۸	۲	۳	۴	۱	۲	۲	۰
کرمانشاه	۱۷	۶	۵	۱	۳	۵	۳	۰
کهگیلویه وبویراحمد	۰	۱	۰	۰	۰	۰	۰	۰
گیلان	۲۸	۱۲	۱۰	۳	۴	۴	۸	۰
لرستان	۱۲	۷	۶	۲	۴	۶	۱۱	۰
مازندران	۳۲	۱۴	۴	۴	۵	۳	۱۲	۰
مرکزی	۲۱	۱۲	۱۰	۷	۲	۳	۱۰	۰
هرمزگان	۱۲	۳	۱	۰	۰	۰	۱	۰
همدان	۱۹	۹	۱۱	۱۲	۹	۶	۶	۰
یزد	۰	۲	۰	۱	۰	۰	۰	۰
خارج از کشور	۴	۵	۴	۱	۱	۰	۱	۰
اظهار نشده	۶	۵	۰	۱	۲	۳	۱	۰

شهرستان اسلام شهر

جدول ۵ - مهاجران واردشده طی ۱۰ سال گذشته برحسب جنس ،استان آخرین محل اقامت قبلی وسن

نقاط روستایی

جنس واستان آخرین محل اقامت قبلی	جمع	۰ - ۴ ساله	۵ - ۹ ساله	۱۰-۱۴ ساله	۱۵-۱۹ ساله	۲۰-۲۴ ساله	۲۵-۲۹ ساله	۳۰-۳۴ ساله
مرد وزن	۶۶۷۴۸	۴۹۷۰	۱۱۱۳۳	۱۰۲۸۸	۶۵۷۹	۶۴۸۴	۸۵۷۹	۷۱۷۵
آذربایجان شرقی	۳۲۸۰	۹۰	۴۲۸	۴۸۳	۴۴۹	۴۷۳	۴۶۰	۲۵۷
آذربایجان غربی	۳۸۵	۲۶	۴۹	۳۳	۸۰	۵۷	۴۸	۳۲
اردبیل	۱۵۶۹	۶۴	۲۲۱	۲۵۵	۲۰۹	۱۹۲	۲۲۵	۱۱۸
اصفهان	۳۱۶	۱۶	۲۹	۳۹	۶۹	۴۹	۴۷	۱۹
ایلام	۱۱	۱	۱	۰	۳	۴	۱	۱
بوشهر	۳۲	۳	۸	۳	۵	۲	۳	۴
تهران	۵۲۸۵۲	۴۲۰۰	۹۲۶۱	۸۴۲۰	۴۶۶۳	۴۴۱۶	۶۶۳۴	۶۰۶۶
چهارمحال وبختیاری	۲۴	۰	۲	۴	۵	۴	۳	۰
خراسان	۹۰۸	۶۹	۱۰۶	۱۰۹	۱۴۳	۱۵۹	۱۱۱	۴۹
خوزستان	۱۴۰	۶	۲۳	۲۷	۱۶	۱۳	۱۵	۱۴
زنجان	۵۳۶	۳۶	۶۷	۶۹	۷۷	۸۳	۷۴	۳۹
سمنان	۶۰	۲	۶	۱۱	۱۱	۱۳	۶	۳
سیستان وبلوچستان	۸۱	۱۲	۱۵	۸	۱۰	۷	۹	۹
فارس	۹۴	۷	۱۲	۱۱	۱۳	۱۳	۱۰	۳
قم	۳۵۷	۲۴	۵۱	۵۴	۵۴	۴۸	۴۲	۲۹
کردستان	۳۴۵	۲۴	۴۸	۴۳	۴۹	۵۴	۴۴	۲۸
کرمان	۷۱	۶	۱۲	۳	۱۷	۱۷	۸	۴
کرمانشاه	۴۱۰	۳۸	۴۸	۵۵	۴۶	۵۹	۶۲	۴۱
کهگیلویه وبویراحمد	۱	۰	۰	۰	۰	۰	۰	۰
گیلان	۷۹۷	۶۳	۹۶	۷۱	۹۲	۱۶۲	۱۴۲	۸۵
لرستان	۵۱۱	۴۲	۶۹	۶۲	۵۸	۸۶	۸۱	۳۴
مازندران	۵۵۶	۳۵	۵۹	۶۰	۸۱	۱۱۴	۱۰۳	۴۱
مرکزی	۷۷۴	۴۶	۱۱۵	۱۰۳	۱۰۴	۱۰۶	۱۰۴	۸۰
هرمزگان	۷۴	۳	۱۴	۱۴	۱۱	۲	۹	۷
همدان	۹۲۱	۵۲	۱۳۲	۱۳۵	۱۳۱	۱۱۶	۱۱۸	۸۵
یزد	۵۳	۳	۶	۵	۳	۱۱	۱۳	۷
خارج از کشور	۱۳۰۲	۷۵	۲۱۳	۱۶۷	۱۵۱	۱۹۲	۱۶۶	۹۸
اظهار نشده	۲۸۸	۲۷	۴۲	۴۴	۲۹	۳۲	۴۱	۲۲

شهرستان اسلام شهر

جدول ۵ - مهاجران واردشده طی ۱۰ سال گذشته برحسب جنس ،استان آخرین محل اقامت قبلی وسن (دنباله)

نقاط روستایی

جنس واستان آخرین محل اقامت قبلی	۳۵ - ۳۹ ساله	۴۰ - ۴۴ ساله	۴۵ - ۴۹ ساله	۵۰-۵۴ ساله	۵۵-۵۹ ساله	۶۰-۶۴ ساله	۶۵ساله وبیشتر	نامشخص
مسروه وزن	۴۶۵۸	۲۳۲۸	۱۲۲۵	۹۳۳	۷۱۰	۶۰۰	۱۰۸۵	۱
آذربایجان شرقی	۱۳۶	۱۰۱	۷۵	۷۱	۶۲	۸۳	۱۱۲	۰
آذربایجان غربی	۱۷	۹	۸	۵	۷	۷	۷	۰
اردبیل	۶۹	۴۶	۳۶	۳۶	۴۰	۲۴	۳۶	۰
اصفهان	۱۴	۱۱	۵	۷	۳	۲	۶	۰
ایلام	۰	۰	۰	۰	۰	۰	۰	۰
بوشهر	۳	۱	۰	۰	۰	۰	۰	۰
تهران	۳۹۸۱	۱۸۸۹	۹۳۵	۶۹۴	۵۰۶	۴۱۲	۷۷۴	۱
چهارمحال وبختیاری	۲	۱	۳	۰	۰	۰	۰	۰
خراسان	۵۹	۲۶	۲۱	۱۸	۱۶	۸	۱۶	۰
خوزستان	۱۱	۶	۴	۳	۳	۰	۱	۰
زنجان	۲۲	۱۹	۱۲	۱۰	۵	۱	۲۲	۰
سمنان	۴	۳	۱	۰	۰	۰	۰	۰
سیستان وبلوچستان	۴	۴	۱	۱	۱	۰	۰	۰
فارس	۸	۱۲	۰	۱	۳	۰	۱	۰
قم	۲۹	۶	۸	۴	۲	۰	۶	۰
کردستان	۱۵	۱۱	۱۲	۲	۳	۵	۷	۰
کرمان	۳	۱	۰	۰	۰	۰	۰	۰
کرمانشاه	۲۷	۱۳	۷	۲	۴	۴	۴	۰
کهگیلویه وبویراحمد	۰	۰	۱	۰	۰	۰	۰	۰
گیلان	۳۷	۲۲	۱۱	۹	۱	۲	۴	۰
لرستان	۲۵	۱۱	۸	۶	۶	۶	۱۷	۰
مازندران	۱۹	۱۷	۸	۴	۵	۵	۵	۰
مرکزی	۴۰	۱۸	۱۰	۱۰	۱۱	۸	۱۹	۰
هرمزگان	۶	۵	۰	۰	۰	۰	۳	۰
همدان	۴۳	۲۹	۱۵	۱۲	۱۵	۱۳	۲۵	۰
یزد	۴	۰	۰	۱	۰	۰	۰	۰
خارج از کشور	۶۴	۶۱	۳۶	۳۳	۱۴	۱۴	۱۸	۰
اظهار نشده	۱۶	۱۲	۸	۴	۳	۶	۲	۰

شهرستان اسلام شهر

جدول ۵ - مهاجران واردشده طی ۱۰ سال گذشته برحسب جنس ،استان آخرین محل اقامت قبلی وسن (دنباله)

نقاط روستایی

جنس واستان آخرین محل اقامت قبلی	جمع	۰ - ۴ ساله	۵ - ۹ ساله	۱۰-۱۴ ساله	۱۵-۱۹ ساله	۲۰-۲۴ ساله	۲۵-۲۹ ساله	۳۰-۳۴ ساله
مرد	۳۴۳۱۵	۲۵۸۹	۵۶۹۴	۵۱۹۳	۳۳۲۱	۲۶۵۶	۴۱۸۱	۴۰۶۹
آذربایجان شرقی	۱۶۷۰	۴۴	۲۲۴	۲۵۱	۱۹۵	۲۳۰	۲۵۷	۱۵۷
آذربایجان غربی	۲۳۹	۱۹	۲۳	۲۰	۶۸	۲۶	۲۹	۲۰
اردبیل	۸۱۲	۲۶	۱۲۲	۱۳۳	۱۰۲	۹۵	۱۲۹	۶۴
اصفهان	۱۷۳	۵	۱۸	۱۹	۴۷	۲۱	۲۵	۱۰
ایلام	۹	۱	۰	۰	۳	۴	۰	۱
بوشهر	۱۷	۲	۴	۱	۳	۲	۰	۳
تهران	۲۶۸۴۵	۲۱۷۷	۴۷۴۱	۴۲۲۳	۲۲۵۵	۱۵۹۸	۳۰۶۴	۳۴۳۳
چهارمحال وبختیاری	۱۳	۰	۲	۲	۳	۲	۲	۰
خراسان	۵۱۷	۴۵	۵۴	۵۴	۹۶	۷۹	۶۶	۲۹
خوزستان	۷۲	۴	۱۰	۱۴	۵	۸	۸	۶
زنجان	۲۸۰	۲۳	۳۵	۳۴	۳۹	۴۲	۳۸	۲۳
سمنان	۳۲	۱	۳	۳	۹	۷	۳	۲
سیستان وبلوچستان	۳۸	۷	۵	۱	۷	۳	۲	۷
فارس	۵۱	۴	۴	۷	۷	۷	۷	۲
قم	۱۸۳	۱۰	۲۷	۲۹	۳۳	۱۶	۲۲	۱۵
کردستان	۱۹۰	۱۳	۲۳	۱۷	۳۶	۳۱	۲۴	۱۴
کرمان	۴۹	۳	۴	۳	۱۷	۱۴	۲	۲
کرمانشاه	۲۲۴	۲۱	۱۹	۳۰	۳۰	۲۷	۳۹	۲۶
کهگیلویه وبویراحمد	۰	۰	۰	۰	۰	۰	۰	۰
گیلان	۴۱۸	۳۱	۵۰	۴۲	۵۱	۶۹	۸۶	۴۶
لرستان	۲۵۸	۲۴	۲۸	۳۱	۲۴	۳۹	۵۴	۲۰
مازندران	۳۰۹	۱۷	۲۷	۲۹	۴۷	۶۹	۶۲	۲۳
مرکزی	۳۸۸	۲۲	۵۹	۴۹	۵۱	۴۹	۵۷	۴۰
هرمزگان	۴۱	۲	۹	۵	۷	۱	۵	۲
همدان	۵۱۹	۳۰	۶۷	۷۹	۸۶	۵۹	۶۶	۵۳
یزد	۲۴	۲	۳	۴	۱	۲	۴	۴
خارج از کشور	۷۹۰	۴۳	۱۰۷	۸۹	۹۰	۱۳۷	۱۱۳	۵۶
اظهار نشده	۱۵۴	۱۳	۲۶	۲۴	۱۱	۱۷	۱۷	۱۱

شهرستان اسلام شهر

جدول ۵ - مهاجران واردشده طی ۱۰ سال گذشته برحسب جنس استان آخرین محل اقامت قبلی وسن (دنباله)

نقاط روستایی

جنس واستان آخرین محل اقامت قبلی	۳۵ - ۳۹ ساله	۴۰ - ۴۴ ساله	۴۵ - ۴۹ ساله	۵۰-۵۴ ساله	۵۵-۵۹ ساله	۶۰-۶۴ ساله	۶۵ساله وبیشتر	نامشخص
مرد	۲۸۳۵	۱۳۹۴	۶۵۴	۵۲۵	۳۸۰	۳۱۷	۵۰۸	۱
آذربایجان شرقی	۶۶	۵۳	۲۷	۳۲	۲۵	۴۴	۶۵	۰
آذربایجان غربی	۱۰	۳	۶	۳	۴	۳	۵	۰
اردبیل	۳۴	۲۶	۱۲	۱۷	۲۳	۱۲	۱۷	۰
اصفهان	۷	۷	۲	۴	۳	۰	۵	۰
ایلام	۰	۰	۰	۰	۰	۰	۰	۰
بوشهر	۱	۱	۰	۰	۰	۰	۰	۰
تهران	۲۴۶۴	۱۱۴۰	۵۱۵	۴۰۱	۲۷۳	۲۱۸	۳۴۲	۱
چهارمحال وبختیاری	۰	۰	۲	۰	۰	۰	۰	۰
خراسان	۳۶	۱۶	۱۰	۱۰	۹	۷	۶	۰
خوزستان	۸	۳	۰	۲	۳	۰	۱	۰
زنجان	۱۲	۷	۶	۷	۳	۱	۱۰	۰
سمنان	۲	۲	۰	۰	۰	۰	۰	۰
سیستان وبلوچستان	۲	۲	۰	۱	۱	۰	۰	۰
فارس	۴	۵	۰	۱	۳	۰	۰	۰
قم	۱۶	۴	۶	۲	۱	۰	۲	۰
کردستان	۹	۸	۶	۲	۱	۴	۲	۰
کرمان	۳	۱	۰	۰	۰	۰	۰	۰
کرمانشاه	۱۷	۶	۳	۱	۱	۲	۲	۰
کهگیلویه وبویراحمد	۰	۰	۰	۰	۰	۰	۰	۰
گیلان	۱۹	۱۲	۷	۳	۱	۱	۰	۰
لرستان	۱۴	۶	۵	۲	۱	۲	۸	۰
مازندران	۱۱	۹	۴	۳	۳	۲	۳	۰
مرکزی	۲۶	۹	۵	۳	۶	۲	۱۰	۰
هرمزگان	۴	۴	۰	۰	۰	۰	۲	۰
همدان	۲۳	۱۸	۷	۶	۸	۶	۱۳	۰
یزد	۳	۰	۰	۱	۰	۰	۰	۰
خارج از کشور	۳۵	۴۴	۲۴	۲۲	۹	۷	۱۴	۰
اظهار نشده	۹	۸	۷	۲	۲	۶	۱	۰

شهرستان اسلام شهر

جدول ۵ - مهاجران واردشده طی ۱۰ سال گذشته برحسب جنس استان آخرین محل اقامت قبلی وسن (دنباله)

نقاط روستایی

جنس واستان آخرین محل اقامت قبلی	جمع	۰ - ۴ ساله	۵ - ۹ ساله	۱۰-۱۴ ساله	۱۵-۱۹ ساله	۲۰-۲۴ ساله	۲۵-۲۹ ساله	۳۰-۳۴ ساله
زن	۳۲۴۳۳	۲۳۸۱	۵۴۳۹	۵۰۹۵	۳۲۵۸	۳۸۳۰	۴۳۹۸	۳۱۰۶
آذربایجان شرقی	۱۶۱۰	۴۶	۲۰۴	۲۳۲	۲۵۶	۲۴۳	۲۰۳	۱۰۰
آذربایجان غربی	۱۴۶	۷	۲۶	۱۳	۱۲	۳۱	۱۹	۱۲
اردبیل	۷۵۷	۳۸	۹۹	۱۲۲	۱۰۷	۹۷	۹۶	۵۴
اصفهان	۱۴۳	۱۱	۱۱	۲۰	۲۲	۲۸	۲۲	۹
ایلام	۲	۰	۱	۰	۰	۰	۱	۰
بوشهر	۱۵	۱	۴	۲	۲	۰	۳	۱
تهران	۲۶۰۰۷	۲۰۲۳	۴۵۲۰	۴۱۹۷	۲۴۰۸	۲۸۱۸	۳۵۷۰	۲۶۳۳
چهارمحال وبختیاری	۱۱	۰	۰	۲	۲	۲	۱	۰
خراسان	۳۹۱	۲۴	۵۲	۵۵	۴۷	۸۰	۴۵	۲۰
خوزستان	۶۸	۲	۱۳	۱۳	۱۱	۵	۷	۸
زنجان	۲۵۶	۱۳	۳۲	۳۵	۳۸	۴۱	۳۶	۱۶
سمنان	۲۸	۱	۳	۸	۲	۶	۳	۱
سیستان وبلوچستان	۴۳	۵	۱۰	۷	۳	۴	۷	۲
فارس	۴۳	۳	۸	۴	۶	۶	۳	۱
قم	۱۷۴	۱۴	۲۴	۲۵	۲۱	۳۲	۲۰	۱۴
کردستان	۱۵۵	۱۱	۲۵	۲۶	۱۳	۲۳	۲۰	۱۴
کرمان	۳۲	۳	۸	۰	۰	۳	۶	۲
کرمانشاه	۱۸۶	۱۷	۲۹	۲۵	۱۶	۳۲	۲۳	۱۵
کهگیلویه وبویراحمد	۱	۰	۰	۰	۰	۰	۰	۰
گیلان	۳۷۹	۳۲	۴۶	۲۹	۴۱	۹۳	۵۶	۳۹
لرستان	۲۵۳	۱۸	۴۱	۳۱	۳۴	۴۷	۲۷	۱۴
مازندران	۲۴۷	۱۸	۳۲	۳۱	۳۴	۴۵	۴۱	۱۸
مرکزی	۳۸۶	۲۴	۵۶	۵۶	۵۳	۵۷	۴۷	۴۰
هرمزگان	۳۳	۱	۵	۹	۴	۱	۴	۵
همدان	۴۰۲	۲۲	۶۵	۵۶	۴۷	۵۷	۵۲	۳۲
یزد	۲۹	۱	۳	۱	۲	۹	۹	۳
خارج از کشور	۵۱۲	۳۲	۱۰۶	۷۸	۶۱	۵۵	۵۳	۴۲
اظهار نشده	۱۳۴	۱۴	۱۶	۲۰	۱۸	۱۵	۲۴	۱۱

شهرستان اسلام شهر

جدول ۵ - مهاجران واردشده طی ۱۰ سال گذشته برحسب جنس ،استان آخرین محل اقامت قبلی وسن (دنباله)

نقاط روستایی

جنس واستان آخرین محل اقامت قبلی	۳۵ - ۳۹ ساله	۴۰ - ۴۴ ساله	۴۵ - ۴۹ ساله	۵۰-۵۴ ساله	۵۵-۵۹ ساله	۶۰-۶۴ ساله	۶۵ساله وبیشتر	نامشخص
زن	۱۸۲۳	۹۳۴	۵۷۱	۴۰۸	۳۳۰	۲۸۳	۵۷۷	۰
آذربایجان شرقی	۷۰	۴۸	۴۸	۳۹	۳۷	۳۹	۶۷	۰
آذربایجان غربی	۷	۶	۲	۲	۳	۴	۲	۰
اردبیل	۳۵	۱۸	۲۴	۱۹	۱۷	۱۲	۱۹	۰
اصفهان	۷	۴	۳	۳	۰	۲	۱	۰
ایلام	۰	۰	۰	۰	۰	۰	۰	۰
بوشهر	۲	۰	۰	۰	۰	۰	۰	۰
تهران	۱۵۱۷	۷۴۹	۴۲۰	۲۹۳	۲۳۳	۱۹۴	۴۳۲	۰
چهارمحال وبختیاری	۲	۱	۱	۰	۰	۰	۰	۰
خراسان	۲۳	۸	۱۱	۸	۷	۱	۱۰	۰
خوزستان	۳	۱	۴	۱	۰	۰	۰	۰
زنجان	۱۰	۱۲	۶	۳	۲	۰	۱۲	۰
سمنان	۲	۱	۱	۰	۰	۰	۰	۰
سیستان وبلوچستان	۲	۲	۱	۰	۰	۰	۰	۰
فارس	۴	۷	۰	۰	۰	۰	۱	۰
قم	۱۳	۲	۲	۲	۱	۰	۴	۰
کردستان	۶	۳	۶	۰	۲	۱	۵	۰
کرمان	۰	۰	۰	۰	۰	۰	۰	۰
کرمانشاه	۱۰	۷	۴	۱	۳	۲	۲	۰
کهگیلویه وبویراحمد	۰	۰	۱	۰	۰	۰	۰	۰
گیلان	۱۸	۱۰	۴	۶	۰	۱	۴	۰
لرستان	۱۱	۵	۳	۴	۵	۴	۹	۰
مازندران	۸	۸	۴	۱	۲	۳	۲	۰
مرکزی	۱۶	۹	۵	۷	۵	۶	۹	۰
هرمزگان	۲	۱	۰	۰	۰	۰	۱	۰
همدان	۲۰	۱۱	۸	۶	۷	۷	۱۲	۰
یزد	۱	۰	۰	۰	۰	۰	۰	۰
خارج از کشور	۲۹	۱۷	۱۲	۱۱	۵	۷	۴	۰
اظهار نشده	۷	۴	۱	۲	۱	۰	۱	۰

شهرستان اسلام شهر

جدول ۶ - مهاجران واردشده طی ۱۰ سال گذشته برحسب جنس ، سن ومدت اقامت

کل

جنس و سن	جمع	کمتر از یکسال	۱ سال	۲ سال	۳ سال	۴ سال	۵ سال	۶ سال	۷ سال	۸ سال	۹ سال	اظهار نشده
مردوزن	۱۲۳۶۰۰	۲۴۰۸۱	۱۸۴۲۸	۱۵۲۸۸	۱۴۹۵۵	۱۱۹۲۶	۱۱۸۳۰	۷۴۳۱	۷۴۸۱	۷۱۵۸	۲۵۹۹	۲۴۲۳
۰-۴ ساله	۷۹۲۹	۳۲۱۳	۲۰۷۴	۱۲۸۰	۸۹۶	۲۹۶	۰	۰	۰	۰	۰	۱۷۰
۵-۹ ساله	۱۸۸۲۵	۳۴۲۳	۲۷۲۵	۲۵۸۷	۲۶۸۲	۲۳۰۳	۲۱۶۹	۱۰۸۴	۸۶۰	۵۲۰	۸۰	۳۹۲
۱۰-۱۴ ساله	۱۹۳۳۳	۲۸۱۰	۲۴۲۹	۲۱۴۹	۲۳۰۳	۱۹۰۶	۲۱۰۰	۱۴۶۷	۱۵۵۲	۱۵۹۸	۶۵۵	۳۸۴
۱۵-۱۹ ساله	۱۳۰۵۹	۲۶۷۹	۱۷۶۸	۱۴۵۴	۱۳۴۵	۱۱۵۴	۱۱۹۵	۸۴۴	۱۰۰۴	۱۰۰۳	۳۷۸	۲۳۵
۲۰-۲۴ ساله	۱۲۴۲۵	۲۹۴۰	۲۰۱۳	۱۵۴۳	۱۴۰۷	۱۰۹۱	۱۰۴۶	۶۵۵	۶۴۴	۶۷۸	۱۸۴	۲۲۴
۲۵-۲۹ ساله	۱۵۴۹۷	۳۱۸۵	۲۵۸۵	۱۹۶۰	۲۰۱۱	۱۵۰۵	۱۴۹۴	۸۱۳	۷۱۴	۶۸۰	۲۴۷	۳۰۳
۳۰-۳۴ ساله	۱۲۹۵۰	۲۲۰۰	۱۷۹۸	۱۶۷۳	۱۷۳۹	۱۴۱۳	۱۳۳۷	۸۰۴	۷۵۳	۶۸۶	۲۷۴	۲۷۳
۳۵-۳۹ ساله	۸۹۷۹	۱۳۸۵	۱۱۴۷	۱۰۶۱	۱۰۹۵	۹۱۸	۹۲۷	۶۵۹	۶۵۳	۶۸۳	۲۶۸	۱۸۳
۴۰-۴۴ ساله	۴۹۴۷	۷۵۱	۶۴۱	۵۸۳	۶۸۹	۴۵۹	۴۸۸	۳۴۰	۴۴۰	۴۷۵	۱۸۱	۱۰۰
۴۵-۴۹ ساله	۲۶۸۵	۴۵۹	۳۳۲	۲۷۸	۲۶۷	۲۳۸	۲۸۵	۲۲۱	۲۲۶	۲۲۵	۱۰۵	۴۹
۵۰-۵۴ ساله	۱۹۱۷	۲۹۷	۲۴۳	۲۰۶	۱۸۳	۱۹۴	۲۲۰	۱۵۹	۱۷۵	۱۶۷	۴۹	۲۴
۵۵-۵۹ ساله	۱۴۶۸	۲۰۱	۱۹۱	۱۵۴	۱۶۴	۱۳۲	۱۴۵	۱۲۵	۱۲۳	۱۵۱	۵۶	۲۶
۶۰-۶۴ ساله	۱۳۳۵	۱۹۸	۱۸۶	۱۳۲	۱۴۳	۱۲۰	۱۵۰	۱۰۱	۱۲۲	۱۲۳	۳۷	۲۳
۶۵ ساله وبیشتر	۲۲۵۰	۳۴۰	۲۹۶	۲۲۸	۲۳۰	۱۹۷	۲۷۴	۱۷۹	۲۱۵	۱۶۹	۸۵	۳۷
نامشخص	۱	۰	۰	۰	۱	۰	۰	۰	۰	۰	۰	۰
مرد	۶۲۶۷۳	۱۲۶۲۸	۹۳۱۵	۷۶۶۲	۷۴۴۹	۵۹۷۱	۵۹۹۲	۳۷۵۱	۳۷۸۴	۳۶۴۴	۱۳۱۰	۱۱۶۷
۰-۴ ساله	۴۱۰۶	۱۷۰۳	۱۰۵۷	۶۵۲	۴۵۵	۱۵۰	۰	۰	۰	۰	۰	۸۹
۵-۹ ساله	۹۵۷۴	۱۷۵۶	۱۳۸۵	۱۲۹۵	۱۳۵۰	۱۱۹۱	۱۰۹۷	۵۴۲	۴۶۳	۲۶۳	۴۲	۱۹۰
۱۰-۱۴ ساله	۹۸۲۸	۱۴۶۹	۱۲۳۷	۱۰۸۱	۱۱۵۲	۹۳۷	۱۱۰۹	۷۲۳	۷۷۶	۷۹۰	۳۴۶	۲۰۸
۱۵-۱۹ ساله	۶۲۹۸	۱۳۰۴	۷۶۴	۶۵۳	۶۱۶	۵۷۵	۶۱۱	۴۴۵	۵۰۶	۵۳۹	۱۸۹	۹۶
۲۰-۲۴ ساله	۴۸۹۸	۱۲۹۵	۷۷۲	۵۳۹	۴۴۷	۳۶۸	۳۹۷	۲۷۷	۲۹۶	۳۴۵	۹۵	۶۷
۲۵-۲۹ ساله	۷۵۲۰	۱۷۲۱	۱۳۳۹	۹۷۳	۹۴۰	۷۰۴	۶۶۲	۳۷۳	۳۱۲	۲۸۲	۷۸	۱۳۶
۳۰-۳۴ ساله	۷۱۱۱	۱۲۷۶	۱۰۴۰	۹۶۲	۹۸۱	۷۷۰	۷۱۴	۴۰۷	۳۵۵	۳۳۵	۱۳۲	۱۴۱
۳۵-۳۹ ساله	۵۲۸۲	۸۶۵	۶۹۰	۶۲۶	۶۹۳	۵۶۲	۵۳۹	۳۶۰	۳۵۴	۳۴۷	۱۳۸	۱۰۸
۴۰-۴۴ ساله	۲۹۰۵	۴۶۲	۳۷۲	۳۵۶	۲۸۶	۲۶۶	۲۹۳	۲۱۲	۲۵۰	۲۷۱	۱۰۴	۵۵
۴۵-۴۹ ساله	۱۴۹۶	۲۵۳	۱۹۹	۱۵۷	۱۵۹	۱۲۳	۱۵۸	۱۰۹	۱۱۹	۱۳۰	۶۶	۲۵
۵۰-۵۴ ساله	۱۰۶۸	۱۸۵	۱۲۹	۱۲۶	۹۹	۱۰۶	۱۲۱	۷۵	۹۹	۹۵	۲۳	۱۴
۵۵-۵۹ ساله	۷۸۳	۱۰۰	۹۸	۷۹	۹۲	۶۶	۷۶	۶۹	۷۱	۸۵	۳۵	۱۲
۶۰-۶۴ ساله	۷۰۱	۱۰۷	۹۲	۶۴	۷۳	۶۱	۷۴	۶۰	۷۰	۷۱	۲۰	۹
۶۵ ساله وبیشتر	۱۱۰۲	۱۵۴	۱۴۱	۱۰۱	۱۰۵	۹۶	۱۴۱	۹۹	۱۱۳	۹۱	۴۴	۱۷
نامشخص	۱	۰	۰	۰	۱	۰	۰	۰	۰	۰	۰	۰
زن	۶۰۹۲۷	۱۱۴۵۳	۹۱۱۳	۷۶۲۶	۷۵۰۶	۵۹۵۵	۵۸۳۸	۳۶۸۰	۳۶۹۷	۳۵۱۴	۱۲۸۹	۱۲۵۶
۰-۴ ساله	۳۸۲۳	۱۵۱۰	۱۰۱۷	۶۲۸	۴۴۱	۱۴۶	۰	۰	۰	۰	۰	۸۱
۵-۹ ساله	۹۲۵۱	۱۶۶۷	۱۳۴۰	۱۲۹۲	۱۳۳۲	۱۱۱۲	۱۰۷۲	۵۴۲	۳۹۷	۲۵۷	۳۸	۲۰۲
۱۰-۱۴ ساله	۹۵۰۵	۱۳۶۱	۱۱۹۲	۱۰۶۸	۱۱۵۱	۹۶۹	۹۹۱	۷۲۴	۷۷۶	۸۰۸	۳۰۹	۱۷۶
۱۵-۱۹ ساله	۶۷۶۱	۱۳۷۵	۱۰۰۴	۸۰۱	۷۲۹	۵۷۹	۵۸۶	۳۹۹	۴۹۸	۶۶۶	۱۸۹	۱۳۹
۲۰-۲۴ ساله	۷۵۲۷	۱۶۴۵	۱۲۴۱	۱۰۰۴	۹۶۰	۷۲۳	۶۶۹	۳۷۸	۳۴۸	۳۳۳	۸۹	۱۵۷
۲۵-۲۹ ساله	۷۹۷۷	۱۶۶۴	۱۲۴۶	۹۸۷	۱۰۷۱	۸۰۱	۸۳۲	۴۶۰	۴۰۲	۳۹۸	۱۶۹	۱۶۷
۳۰-۳۴ ساله	۵۸۳۹	۹۲۶	۷۵۸	۷۱۱	۷۵۸	۶۴۳	۶۲۳	۳۹۷	۳۹۸	۳۵۱	۱۴۲	۱۳۲
۳۵-۳۹ ساله	۳۶۹۷	۵۲۰	۴۵۷	۴۳۵	۴۰۳	۳۵۶	۳۸۸	۲۹۹	۲۹۹	۳۳۶	۱۳۰	۷۵
۴۰-۴۴ ساله	۲۰۴۲	۳۰۹	۲۶۹	۲۲۷	۲۰۳	۱۹۵	۱۹۵	۱۲۸	۱۹۰	۲۰۴	۷۷	۴۵
۴۵-۴۹ ساله	۱۱۸۹	۲۰۶	۱۳۳	۱۲۱	۱۰۸	۱۱۵	۱۲۷	۱۱۲	۱۰۷	۹۵	۴۱	۲۶
۵۰-۵۴ ساله	۸۴۹	۱۱۲	۱۱۶	۸۲	۸۴	۹۰	۹۹	۸۶	۷۶	۷۲	۲۶	۱۰
۵۵-۵۹ ساله	۶۸۵	۱۰۱	۹۳	۷۵	۷۲	۶۶	۶۹	۵۶	۵۲	۶۶	۲۱	۱۴
۶۰-۶۴ ساله	۶۳۴	۹۱	۹۴	۶۸	۷۰	۵۹	۷۶	۴۱	۵۲	۵۲	۱۷	۱۴
۶۵ ساله وبیشتر	۱۱۴۸	۱۸۶	۱۵۵	۱۲۷	۱۲۵	۱۰۱	۱۳۳	۸۰	۱۰۲	۷۸	۴۱	۲۰
نامشخص	۰	۰	۰	۰	۰	۰	۰	۰	۰	۰	۰	۰

شهرستان اسلام شهر

جدول۶ - مهاجران واردشده طی ۱۰ سال گذشته برحسب جنس ، سن ومدت اقامت

نقاط شهری

جنس و سن	جمع	کمتر از یکسال	۱ سال	۲ سال	۳ سال	۴ سال	۵ سال	۶ سال	۷ سال	۸ سال	۹ سال	اظهار نشده
مرد و زن	۵۶۸۵۲	۱۰۲۰۱	۸۲۱۴	۶۶۳۷	۶۱۶۸	۵۰۰۸	۵۳۲۱	۳۹۰۱	۴۲۰۷	۴۴۷۹	۱۵۳۹	۱۱۷۷
۰-۴ ساله	۲۹۵۹	۱۲۱۶	۷۶۰	۴۹۶	۳۱۹	۱۰۶	۰	۰	۰	۰	۰	۶۴
۵-۹ ساله	۷۶۹۲	۱۳۹۲	۱۱۸۶	۱۰۱۰	۹۷۴	۸۲۴	۸۵۱	۵۰۵	۴۵۱	۲۹۴	۳۷	۱۶۸
۱۰-۱۴ ساله	۹۰۴۵	۱۲۸۵	۱۱۴۳	۹۵۸	۸۶۴	۷۸۶	۸۷۷	۷۴۲	۸۵۱	۱۰۰۰	۳۶۳	۱۷۶
۱۵-۱۹ ساله	۶۴۸۰	۱۰۷۸	۸۷۱	۶۹۱	۶۵۶	۵۶۵	۵۶۸	۴۵۹	۵۶۰	۶۶۲	۲۴۴	۱۲۶
۲۰-۲۴ ساله	۵۹۴۱	۱۲۰۶	۸۵۱	۷۲۶	۶۸۱	۵۰۴	۵۵۵	۳۲۷	۳۷۷	۴۲۳	۱۲۲	۱۱۹
۲۵-۲۹ ساله	۶۹۱۸	۱۳۱۱	۱۰۶۶	۸۱۶	۸۳۸	۶۶۱	۶۸۲	۴۴۷	۳۸۸	۴۱۵	۱۳۹	۱۵۵
۳۰-۳۴ ساله	۵۷۷۵	۹۶۵	۸۲۷	۷۱۳	۶۸۲	۵۰۴	۵۶۶	۳۸۵	۴۳۶	۴۱۲	۱۴۹	۱۳۶
۳۵-۳۹ ساله	۴۳۲۱	۶۳۳	۵۴۷	۴۸۹	۴۳۹	۳۸۲	۴۲۱	۳۵۳	۳۷۴	۴۳۰	۱۶۰	۹۳
۴۰-۴۴ ساله	۲۶۱۹	۳۷۳	۳۲۹	۲۷۸	۲۱۲	۲۴۰	۲۴۳	۱۸۸	۲۶۳	۳۲۷	۱۰۹	۵۷
۴۵-۴۹ ساله	۱۴۶۰	۲۴۰	۱۷۹	۱۴۷	۱۳۹	۱۲۷	۱۴۸	۱۱۶	۱۳۱	۱۴۳	۷۰	۲۰
۵۰-۵۴ ساله	۹۸۴	۱۳۲	۱۱۳	۸۳	۹۰	۱۰۹	۱۰۱	۱۰۳	۱۰۹	۹۷	۳۳	۱۴
۵۵-۵۹ ساله	۷۵۸	۱۰۰	۱۰۱	۶۳	۷۹	۶۱	۷۶	۶۲	۷۳	۹۴	۳۳	۱۶
۶۰-۶۴ ساله	۷۳۵	۹۴	۹۲	۶۵	۸۲	۵۷	۷۹	۶۲	۷۷	۸۵	۲۸	۱۴
۶۵ ساله وبیشتر	۱۱۶۵	۱۷۶	۱۴۹	۱۰۴	۱۱۳	۸۲	۱۵۴	۱۰۲	۱۱۷	۹۷	۵۲	۱۹
نامشخص	۰	۰	۰	۰	۰	۰	۰	۰	۰	۰	۰	۰
مرد	۲۸۳۵۸	۵۱۲۲	۴۰۸۳	۳۲۹۳	۳۰۳۵	۲۴۸۰	۲۶۶۲	۱۹۴۵	۲۱۲۹	۲۲۸۱	۷۶۳	۵۶۵
۰-۴ ساله	۱۵۱۷	۶۵۱	۳۶۸	۲۵۰	۱۶۴	۵۵	۰	۰	۰	۰	۰	۲۹
۵-۹ ساله	۳۸۸۰	۷۰۲	۶۰۸	۴۹۸	۴۸۵	۴۳۶	۶۱۸	۲۳۷	۲۴۱	۱۵۰	۱۸	۸۷
۱۰-۱۴ ساله	۴۶۳۵	۶۷۰	۵۹۴	۴۶۶	۴۴۴	۳۸۳	۴۷۱	۳۶۴	۴۳۰	۴۸۶	۱۸۸	۱۰۹
۱۵-۱۹ ساله	۲۹۷۷	۴۲۷	۳۵۲	۳۰۵	۲۸۵	۲۷۲	۲۷۶	۲۴۴	۲۹۲	۳۶۰	۱۱۸	۴۶
۲۰-۲۴ ساله	۲۲۴۴	۴۶۵	۳۲۸	۲۶۱	۲۱۷	۱۶۳	۱۹۳	۱۵۷	۱۷۱	۲۱۳	۶۲	۳۴
۲۵-۲۹ ساله	۳۳۳۹	۶۸۲	۵۲۵	۴۰۴	۴۱۴	۳۲۳	۳۲۲	۲۱۰	۱۶۹	۱۷۷	۴۹	۶۴
۳۰-۳۴ ساله	۳۰۴۲	۵۳۲	۴۵۹	۳۹۴	۳۷۴	۲۵۴	۳۰۷	۱۸۰	۲۰۲	۲۰۵	۶۶	۶۹
۳۵-۳۹ ساله	۲۴۴۷	۳۸۷	۳۱۹	۲۸۴	۲۵۸	۲۳۷	۲۲۸	۱۹۷	۱۹۶	۲۰۵	۸۱	۵۵
۴۰-۴۴ ساله	۱۵۱۱	۲۱۵	۱۸۷	۱۷۰	۱۲۶	۱۲۶	۱۴۸	۱۱۷	۱۴۴	۱۸۵	۶۲	۳۱
۴۵-۴۹ ساله	۸۴۲	۱۳۱	۱۰۷	۸۹	۸۶	۶۸	۸۴	۵۹	۷۵	۹۰	۴۳	۱۲
۵۰-۵۴ ساله	۵۴۳	۷۴	۷۱	۵۱	۴۶	۶۳	۵۴	۴۹	۵۷	۵۷	۱۴	۷
۵۵-۵۹ ساله	۴۰۳	۵۳	۵۳	۳۲	۴۵	۳۱	۳۶	۳۲	۴۳	۵۰	۲۱	۷
۶۰-۶۴ ساله	۳۸۴	۵۲	۳۸	۲۱	۳۹	۳۰	۴۰	۲۷	۴۷	۵۰	۱۴	۶
۶۵ ساله وبیشتر	۵۹۴	۸۱	۷۴	۴۸	۵۴	۳۹	۸۵	۶۲	۶۲	۵۳	۲۷	۹
نامشخص	۰	۰	۰	۰	۰	۰	۰	۰	۰	۰	۰	۰
زن	۲۸۴۹۴	۵۰۷۹	۴۱۳۱	۳۳۴۴	۳۱۳۳	۲۵۲۸	۲۶۵۹	۱۹۵۶	۲۰۷۸	۲۱۹۸	۷۷۶	۶۱۲
۰-۴ ساله	۱۴۴۲	۵۶۵	۳۹۲	۲۴۶	۱۵۵	۵۱	۰	۰	۰	۰	۰	۳۵
۵-۹ ساله	۳۸۱۲	۶۹۰	۵۷۸	۵۱۲	۴۸۹	۳۸۸	۴۳۳	۲۶۸	۲۱۰	۱۴۴	۱۹	۸۱
۱۰-۱۴ ساله	۴۴۱۰	۶۱۵	۵۴۹	۴۶۲	۴۲۰	۴۰۳	۴۰۶	۳۷۸	۴۲۱	۵۱۴	۱۷۵	۶۷
۱۵-۱۹ ساله	۳۵۰۳	۶۵۱	۵۱۹	۳۸۶	۳۷۱	۲۹۳	۲۹۲	۲۱۵	۲۶۸	۳۰۲	۱۲۶	۸۰
۲۰-۲۴ ساله	۲۶۹۷	۷۴۱	۵۲۳	۴۸۵	۴۶۶	۳۴۱	۳۶۲	۲۲۰	۲۰۶	۲۱۰	۶۰	۸۵
۲۵-۲۹ ساله	۳۵۷۹	۶۲۹	۵۴۱	۴۱۲	۴۲۴	۳۳۸	۳۶۰	۲۳۷	۲۱۹	۲۳۸	۹۰	۹۱
۳۰-۳۴ ساله	۲۷۳۳	۴۳۳	۳۶۸	۳۱۹	۳۰۸	۲۵۰	۲۵۹	۲۰۵	۲۳۴	۲۰۷	۸۳	۶۷
۳۵-۳۹ ساله	۱۸۷۴	۲۴۶	۲۲۸	۲۰۵	۱۸۱	۱۴۵	۱۹۳	۱۵۶	۱۷۸	۲۲۵	۷۹	۳۸
۴۰-۴۴ ساله	۱۱۰۸	۱۵۸	۱۴۲	۱۰۸	۸۶	۱۱۴	۹۵	۷۱	۱۱۹	۱۴۲	۴۷	۲۶
۴۵-۴۹ ساله	۶۱۸	۱۰۹	۷۲	۵۸	۵۵	۵۹	۶۴	۵۷	۵۶	۵۳	۲۷	۸
۵۰-۵۴ ساله	۴۴۱	۵۸	۴۲	۳۲	۴۴	۴۶	۴۷	۵۴	۵۲	۴۰	۱۹	۷
۵۵-۵۹ ساله	۳۵۵	۴۷	۴۸	۳۱	۳۴	۳۰	۴۰	۳۰	۳۰	۴۴	۱۲	۹
۶۰-۶۴ ساله	۳۵۱	۴۲	۵۴	۳۴	۴۳	۲۷	۳۹	۲۵	۳۰	۳۵	۱۴	۸
۶۵ ساله وبیشتر	۵۷۱	۹۵	۷۵	۵۶	۵۹	۴۳	۶۹	۴۰	۵۵	۴۴	۲۵	۱۰
نامشخص	۰	۰	۰	۰	۰	۰	۰	۰	۰	۰	۰	۰

شهرستان اسلام شهر

جدول۶ - مهاجران واردشده طی ۱۰ سال گذشته برحسب جنس ، سن ومدت اقامت

نقاط روستایی

جنس و سن	جمع	کمتر از یکسال	۱ سال	۲ سال	۳ سال	۴ سال	۵ سال	۶ سال	۷ سال	۸ سال	۹ سال	اظهار نشده
مسردورن	۶۶۷۴۸	۱۳۸۸۰	۱۰۲۱۴	۸۶۵۱	۸۷۸۷	۶۹۱۸	۶۵۰۹	۳۵۳۰	۳۲۷۴	۲۶۷۹	۱۰۶۰	۱۲۴۶
۰-۴ سالـه	۶۹۷۰	۱۹۹۷	۱۳۱۶	۷۸۶	۵۷۷	۱۹۰	۰	۰	۰	۰	۰	۱۰۶
۵-۹ سالـه	۱۱۱۳۳	۲۰۳۱	۱۵۳۹	۱۵۷۷	۱۷۰۸	۱۴۷۹	۱۳۱۸	۵۷۹	۴۰۹	۲۲۶	۴۳	۲۲۴
۱۰-۱۴ سالـه	۱۰۲۸۸	۱۵۲۵	۱۲۸۶	۱۱۹۱	۱۴۳۹	۱۱۲۰	۱۲۲۳	۷۰۵	۷۰۱	۵۹۸	۲۹۲	۲۰۸
۱۵-۱۹ سالـه	۶۵۷۹	۱۶۰۱	۸۹۷	۷۶۳	۶۸۹	۵۸۹	۶۲۷	۳۸۵	۴۴۴	۳۴۱	۱۳۴	۱۰۹
۲۰-۲۴ سالـه	۶۴۸۴	۱۷۳۴	۱۱۶۲	۸۱۷	۷۲۶	۵۸۷	۴۹۱	۲۷۸	۲۶۷	۲۵۵	۶۲	۱۰۵
۲۵-۲۹ سالـه	۸۵۷۹	۱۸۷۴	۱۵۱۹	۱۱۴۴	۱۱۷۳	۸۴۴	۸۱۲	۳۶۶	۳۲۶	۲۶۵	۱۰۸	۱۴۸
۳۰-۳۴ سالـه	۷۱۷۵	۱۲۳۵	۹۷۱	۹۶۰	۱۰۵۷	۹۰۹	۷۷۱	۴۱۹	۳۱۷	۲۷۴	۱۲۵	۱۳۷
۳۵-۳۹ سالـه	۴۶۵۸	۷۵۲	۶۰۰	۵۷۲	۶۵۶	۵۳۶	۵۰۶	۳۰۶	۲۷۹	۳۵۳	۱۰۸	۹۰
۴۰-۴۴ سالـه	۲۳۲۸	۳۷۸	۳۱۲	۳۰۵	۲۷۷	۲۱۹	۲۴۵	۱۵۲	۱۷۷	۱۴۸	۷۲	۴۳
۴۵-۴۹ سالـه	۱۲۲۵	۲۱۹	۱۵۳	۱۳۱	۱۲۸	۱۱۱	۱۳۷	۱۰۵	۹۵	۸۲	۳۵	۲۹
۵۰-۵۴ سالـه	۹۳۳	۱۶۵	۱۳۰	۱۲۳	۹۳	۸۵	۱۱۹	۵۶	۶۶	۷۰	۱۶	۱۰
۵۵-۵۹ سالـه	۷۱۰	۱۰۱	۹۰	۹۱	۸۵	۷۱	۶۹	۶۳	۵۰	۵۷	۲۳	۱۰
۶۰-۶۴ سالـه	۶۰۰	۱۰۶	۹۴	۶۷	۶۱	۶۳	۷۱	۳۹	۴۵	۳۸	۹	۹
۶۵ سالـه وبیشتر	۱۰۸۵	۱۶۴	۱۴۷	۱۲۴	۱۱۷	۱۱۵	۱۲۰	۷۷	۹۸	۷۲	۳۳	۱۸
نامشخص	۱	۰	۰	۰	۱	۰	۰	۰	۰	۰	۰	۰
مرد	۳۴۳۱۵	۷۵۰۶	۵۲۳۲	۴۳۶۹	۴۴۱۴	۳۴۹۱	۳۳۳۰	۱۸۰۶	۱۶۵۵	۱۳۶۳	۵۴۷	۶۰۲
۰-۴ سالـه	۲۵۸۹	۱۰۵۲	۶۸۹	۴۰۲	۲۹۱	۹۵	۰	۰	۰	۰	۰	۶۰
۵-۹ سالـه	۵۶۹۴	۱۰۵۴	۷۷۲	۷۹۷	۸۶۵	۷۵۵	۶۷۹	۳۰۵	۲۲۲	۱۱۳	۲۴	۱۰۳
۱۰-۱۴ سالـه	۵۱۹۳	۷۹۹	۶۴۳	۵۸۵	۷۰۸	۵۵۴	۶۳۸	۳۵۹	۳۴۶	۳۰۴	۱۵۸	۹۹
۱۵-۱۹ سالـه	۳۳۲۱	۸۷۷	۶۱۲	۳۴۸	۳۳۱	۳۰۳	۳۳۵	۲۰۱	۲۱۶	۱۷۹	۷۱	۵۰
۲۰-۲۴ سالـه	۲۶۵۴	۸۳۰	۴۴۴	۲۹۸	۲۳۰	۲۰۵	۲۰۴	۱۲۰	۱۲۵	۱۳۲	۳۳	۳۳
۲۵-۲۹ سالـه	۴۱۸۱	۱۰۳۹	۸۱۶	۵۶۹	۵۲۶	۳۸۱	۳۴۰	۱۶۳	۱۶۳	۱۰۵	۲۹	۷۲
۳۰-۳۴ سالـه	۴۰۶۹	۷۴۲	۵۸۱	۵۶۸	۶۰۷	۵۱۶	۴۰۷	۲۲۷	۱۵۳	۱۳۰	۶۶	۷۲
۳۵-۳۹ سالـه	۲۸۳۵	۴۷۸	۳۷۱	۳۴۲	۴۳۵	۳۲۵	۳۱۱	۱۶۳	۱۵۸	۱۴۲	۵۷	۵۳
۴۰-۴۴ سالـه	۱۳۹۴	۲۲۷	۱۸۵	۱۸۶	۱۶۰	۱۳۸	۱۴۵	۹۵	۱۰۶	۸۶	۲۲	۲۴
۴۵-۴۹ سالـه	۶۵۴	۱۲۲	۹۲	۶۸	۷۵	۵۵	۷۴	۵۰	۴۴	۴۰	۲۱	۱۳
۵۰-۵۴ سالـه	۵۲۵	۱۱۱	۵۸	۷۳	۵۳	۴۱	۶۷	۲۶	۴۲	۳۸	۹	۷
۵۵-۵۹ سالـه	۳۸۰	۴۷	۴۵	۴۷	۴۷	۳۵	۴۰	۳۷	۲۸	۳۵	۱۴	۵
۶۰-۶۴ سالـه	۳۱۷	۵۵	۵۴	۳۳	۳۴	۳۱	۳۴	۲۳	۲۳	۲۱	۶	۳
۶۵ سالـه وبیشتر	۵۰۸	۷۳	۶۷	۵۳	۵۱	۵۷	۵۶	۳۷	۵۱	۳۸	۱۷	۸
نامشخص	۱	۰	۰	۰	۱	۰	۰	۰	۰	۰	۰	۰
زن	۳۲۴۳۳	۶۳۷۴	۴۹۸۲	۴۲۸۲	۴۳۷۳	۳۴۲۷	۳۱۷۹	۱۷۲۴	۱۶۱۹	۱۳۱۶	۵۱۳	۶۴۴
۰-۴ سالـه	۲۳۸۱	۹۴۵	۶۲۵	۳۸۴	۲۸۶	۹۵	۰	۰	۰	۰	۰	۴۶
۵-۹ سالـه	۵۴۳۹	۹۷۷	۷۶۲	۷۸۰	۸۴۳	۷۲۴	۶۳۹	۲۷۴	۱۸۷	۱۱۳	۱۹	۱۲۱
۱۰-۱۴ سالـه	۵۰۹۵	۷۲۶	۶۴۳	۶۰۶	۷۳۱	۵۶۶	۵۸۵	۳۴۶	۳۵۵	۲۹۴	۱۳۴	۱۰۹
۱۵-۱۹ سالـه	۳۲۵۸	۷۲۴	۴۸۵	۴۱۵	۳۵۸	۲۸۶	۲۹۲	۱۸۴	۲۳۰	۱۶۲	۶۳	۵۹
۲۰-۲۴ سالـه	۳۸۳۰	۹۰۴	۷۱۸	۵۱۹	۴۹۶	۳۸۲	۲۸۷	۱۵۸	۱۴۲	۱۲۳	۲۹	۷۲
۲۵-۲۹ سالـه	۴۳۹۸	۸۳۵	۷۰۵	۵۷۵	۶۴۷	۴۶۳	۴۷۲	۲۰۳	۱۸۳	۱۶۰	۷۹	۷۶
۳۰-۳۴ سالـه	۳۱۰۶	۶۹۳	۳۹۰	۳۹۲	۴۵۰	۳۹۳	۳۶۴	۱۹۲	۱۶۴	۱۴۴	۵۹	۶۵
۳۵-۳۹ سالـه	۱۸۲۳	۲۷۴	۲۲۹	۲۳۰	۲۲۱	۲۱۱	۱۹۵	۱۴۳	۱۲۱	۱۱۱	۵۱	۳۷
۴۰-۴۴ سالـه	۹۳۴	۱۵۱	۱۲۷	۱۱۹	۱۱۷	۸۱	۱۰۰	۵۷	۷۱	۶۲	۳۰	۱۹
۴۵-۴۹ سالـه	۵۷۱	۹۷	۶۱	۶۳	۵۳	۵۶	۶۳	۵۵	۵۱	۴۲	۱۴	۱۶
۵۰-۵۴ سالـه	۴۰۸	۵۴	۷۲	۵۰	۴۰	۴۴	۵۲	۳۰	۲۴	۳۲	۷	۳
۵۵-۵۹ سالـه	۳۳۰	۵۴	۴۵	۴۴	۳۸	۳۶	۲۹	۲۶	۲۲	۲۲	۹	۵
۶۰-۶۴ سالـه	۲۸۳	۴۹	۴۰	۳۴	۲۷	۳۲	۳۷	۱۶	۲۲	۱۷	۳	۶
۶۵ سالـه وبیشتر	۵۷۷	۹۱	۸۰	۷۱	۶۶	۵۸	۶۴	۴۰	۴۷	۳۴	۱۶	۱۰
نامشخص	۰	۰	۰	۰	۰	۰	۰	۰	۰	۰	۰	۰

شهرستان اسلام شهر

جدول ۷ - جمعیت ۶ ساله وبیشتر برحسب جنس ، سن ووضع سواد

جنس و سن	جمع			ساکن در نقاط شهری			ساکن در نقاط روستایی			غیرساکن		
	جمع	باسواد	بی سواد	جمع	باسواد	بی سواد	جمع	باسواد	بی سواد	جمع	باسواد	بی سواد
مسردوزن	۳۵۲۹۸۴	۳۰۳۸۳۸	۴۹۱۴۶	۲۳۶۱۵۶	۲۰۵۹۳۵	۳۰۲۲۱	۱۱۶۸۲۵	۹۷۹۰۳	۱۸۹۲۲	۳	۰	۳
۶ ساله	۱۱۱۵۲	۹۷۴۸	۱۴۰۴	۶۹۱۲	۶۲۰۳	۷۰۹	۴۲۴۰	۳۵۴۵	۶۹۵	۰	۰	۰
۷ ساله	۱۱۶۶۰	۱۱۳۱۳	۳۲۷	۷۲۸۳	۷۱۹۸	۸۵	۴۳۵۷	۴۱۱۵	۲۴۲	۰	۰	۰
۸ ساله	۱۲۰۵۸	۱۱۸۰۶	۲۵۲	۷۸۲۶	۷۷۴۱	۸۵	۴۲۳۲	۴۰۶۵	۱۶۷	۰	۰	۰
۹ ساله	۱۲۵۸۸	۱۲۳۸۰	۲۰۸	۸۲۱۵	۸۱۴۶	۶۹	۴۳۷۳	۴۲۳۴	۱۳۹	۰	۰	۰
۱۰ ساله	۱۳۵۳۲	۱۳۳۳۹	۱۹۳	۸۹۷۳	۸۹۲۱	۵۲	۴۵۵۹	۴۴۱۸	۱۴۱	۰	۰	۰
۱۱-۱۴ ساله	۵۲۲۳۸	۵۱۶۰۳	۶۳۵	۳۵۸۶۶	۳۵۵۹۴	۲۷۲	۱۶۳۷۲	۱۶۰۰۹	۳۶۳	۰	۰	۰
۱۵-۱۹ ساله	۵۰۲۰۹	۴۹۲۹۷	۹۱۲	۳۵۵۳۳	۳۵۱۳۱	۴۰۲	۱۴۶۷۶	۱۴۱۶۶	۵۱۰	۰	۰	۰
۲۰-۲۴ ساله	۳۵۴۵۷	۳۳۹۳۹	۱۵۱۸	۲۳۸۰۰	۲۳۱۵۵	۶۴۵	۱۱۶۵۶	۱۰۷۸۴	۸۷۲	۱	۰	۱
۲۵-۲۹ ساله	۳۳۸۰۸	۳۱۱۳۱	۲۶۷۷	۲۰۵۶۷	۱۹۴۱۷	۱۱۵۰	۱۳۲۴۱	۱۱۷۱۴	۱۵۲۷	۰	۰	۰
۳۰-۳۴ ساله	۲۸۶۶۷	۲۴۸۶۷	۳۸۲۰	۱۷۴۱۸	۱۵۳۷۱	۲۰۴۷	۱۱۲۴۹	۹۴۷۶	۱۷۷۳	۰	۰	۰
۳۵-۳۹ ساله	۲۵۹۴۲	۲۰۷۷۹	۵۱۶۳	۱۷۱۳۹	۱۳۹۳۱	۳۲۰۸	۸۸۰۳	۶۸۴۸	۱۹۵۵	۰	۰	۰
۴۰-۴۴ ساله	۲۰۲۶۰	۱۴۸۳۶	۵۴۲۴	۱۴۶۴۷	۱۰۹۷۱	۳۶۷۶	۵۶۱۲	۳۸۶۵	۱۷۴۷	۱	۰	۱
۴۵-۴۹ ساله	۱۳۲۰۳	۸۳۰۰	۴۹۰۳	۹۷۷۵	۶۳۷۶	۳۳۹۹	۳۴۲۷	۱۹۲۴	۱۵۰۳	۱	۰	۱
۵۰-۵۴ ساله	۹۲۵۳	۴۸۲۲	۴۴۳۱	۶۶۶۸	۳۶۷۷	۲۹۷۱	۲۶۰۵	۱۱۴۵	۱۴۶۰	۰	۰	۰
۵۵-۵۹ ساله	۷۰۶۶	۲۷۱۱	۴۳۵۵	۴۹۱۲	۲۰۲۲	۲۸۹۰	۲۱۵۴	۶۸۹	۱۴۶۵	۰	۰	۰
۶۰-۶۴ ساله	۶۰۵۴	۱۵۴۴	۴۵۱۰	۴۱۱۵	۱۱۱۳	۳۰۰۲	۱۹۳۹	۴۳۱	۱۵۰۸	۰	۰	۰
۶۵ ساله وبیشتر ...	۹۸۵۴	۱۴۴۳	۸۴۱۱	۶۵۲۶	۹۶۸	۵۵۵۸	۳۳۲۸	۴۷۵	۲۸۵۳	۰	۰	۰
نامشخص	۳	۰	۳	۱	۰	۱	۲	۰	۲	۰	۰	۰
مرد	۱۸۰۱۱۶	۱۶۱۷۸۸	۱۸۳۲۸	۱۲۰۱۱۶	۱۰۹۵۲۳	۱۰۵۹۱	۵۹۹۹۹	۵۲۲۶۵	۷۷۳۴	۳	۰	۳
۶ ساله	۵۷۷۹	۵۰۶۲	۷۱۷	۳۵۶۰	۳۱۹۵	۳۶۵	۲۲۱۹	۱۸۶۷	۳۵۲	۰	۰	۰
۷ ساله	۵۸۸۱	۵۷۲۵	۱۵۶	۳۶۹۴	۳۶۵۵	۳۹	۲۱۸۷	۲۰۷۰	۱۱۷	۰	۰	۰
۸ ساله	۶۰۳۹	۵۹۳۲	۱۰۷	۳۸۶۲	۳۸۳۲	۳۰	۲۱۷۷	۲۱۰۰	۷۷	۰	۰	۰
۹ ساله	۶۳۷۹	۶۲۸۸	۹۱	۴۱۴۴	۴۱۱۰	۳۴	۲۲۳۵	۲۱۷۸	۵۷	۰	۰	۰
۱۰ ساله	۶۷۹۰	۶۶۸۳	۱۰۷	۴۵۴۵	۴۵۱۵	۳۰	۲۲۴۵	۲۱۶۸	۷۷	۰	۰	۰
۱۱-۱۴ ساله	۲۶۳۱۰	۲۵۹۹۰	۳۲۰	۱۸۱۱۵	۱۷۹۸۸	۱۲۷	۸۱۹۵	۸۰۰۲	۱۹۳	۰	۰	۰
۱۵-۱۹ ساله	۲۴۷۷۱	۲۴۲۹۲	۴۷۹	۱۷۴۲۳	۱۷۲۱۱	۲۱۱	۷۳۴۹	۷۰۸۱	۲۶۸	۰	۰	۰
۲۰-۲۴ ساله	۱۷۲۲۰	۱۶۶۴۰	۵۸۰	۱۱۷۵۹	۱۱۵۳۹	۲۲۰	۵۴۶۰	۵۱۰۱	۳۵۹	۱	۰	۱
۲۵-۲۹ ساله	۱۷۷۳۳	۱۶۷۸۸	۹۴۵	۱۰۹۸۲	۱۰۶۱۴	۳۶۸	۶۷۵۱	۶۱۷۴	۵۷۷	۰	۰	۰
۳۰-۳۴ ساله	۱۴۵۳۶	۱۳۳۸۰	۱۱۵۶	۸۴۷۵	۷۹۶۷	۵۰۸	۶۰۶۱	۵۴۱۳	۶۴۸	۰	۰	۰
۳۵-۳۹ ساله	۱۳۲۷۴	۱۱۷۷۸	۱۴۹۶	۸۳۳۹	۷۵۵۵	۷۸۴	۴۹۳۵	۴۲۲۳	۷۱۲	۰	۰	۰
۴۰-۴۴ ساله	۱۰۶۴۳	۹۰۷۷	۱۵۶۶	۷۵۵۳	۶۶۰۳	۹۵۰	۳۰۸۹	۲۴۷۴	۶۱۵	۱	۰	۱
۴۵-۴۹ ساله	۷۰۷۲	۵۶۵۴	۱۴۱۸	۵۲۶۳	۴۳۵۷	۹۰۶	۱۸۰۸	۱۲۹۷	۵۱۱	۱	۰	۱
۵۰-۵۴ ساله	۵۲۷۳	۳۶۹۰	۱۵۸۳	۳۸۵۷	۳۸۴۰	۱۰۱۷	۱۴۱۶	۸۵۰	۵۶۶	۰	۰	۰
۵۵-۵۹ ساله	۴۰۷۹	۲۲۶۲	۱۸۱۷	۲۹۲۲	۱۷۲۲	۱۲۰۰	۱۱۵۷	۵۴۰	۶۱۷	۰	۰	۰
۶۰-۶۴ ساله	۳۳۸۹	۱۳۳۷	۲۰۵۲	۲۳۵۰	۹۸۴	۱۳۶۶	۱۰۳۹	۳۵۳	۶۸۶	۰	۰	۰
۶۵ ساله وبیشتر ...	۴۹۴۷	۱۲۱۰	۳۷۳۷	۳۲۷۳	۸۳۶	۲۴۳۶	۱۶۷۵	۳۷۴	۱۳۰۱	۰	۰	۰
نامشخص	۱	۰	۱	۰	۰	۰	۱	۰	۱	۰	۰	۰
زن	۱۷۳۸۶۸	۱۴۲۰۵۰	۳۰۸۱۸	۱۱۶۰۴۲	۹۶۴۱۳	۱۹۶۳۰	۵۶۸۲۶	۴۵۶۳۸	۱۱۱۸۸	۰	۰	۰
۶ ساله	۵۳۷۳	۴۶۸۶	۶۸۷	۳۳۵۲	۳۰۰۸	۳۴۴	۲۰۲۱	۱۶۷۸	۳۴۳	۰	۰	۰
۷ ساله	۵۷۵۹	۵۵۸۸	۱۷۱	۳۵۸۹	۳۵۴۳	۴۶	۲۱۷۰	۲۰۴۵	۱۲۵	۰	۰	۰
۸ ساله	۶۰۱۹	۵۸۷۴	۱۴۵	۳۹۶۴	۳۹۰۹	۵۵	۲۰۵۵	۱۹۶۵	۹۰	۰	۰	۰
۹ ساله	۶۲۰۹	۶۰۹۲	۱۱۷	۴۰۷۱	۴۰۳۶	۳۵	۲۱۳۸	۲۰۵۶	۸۲	۰	۰	۰
۱۰ ساله	۶۷۴۲	۶۶۵۶	۸۶	۴۴۲۸	۴۴۰۶	۲۲	۲۳۱۴	۲۲۵۰	۶۴	۰	۰	۰
۱۱-۱۴ ساله	۲۵۹۲۸	۲۵۶۱۳	۳۱۵	۱۷۷۵۱	۱۷۶۰۶	۱۴۵	۸۱۷۷	۸۰۰۷	۱۷۰	۰	۰	۰
۱۵-۱۹ ساله	۲۵۴۳۸	۲۵۰۰۵	۴۳۳	۱۸۱۱۱	۱۷۹۲۰	۱۹۱	۷۳۲۷	۷۰۸۵	۲۴۲	۰	۰	۰
۲۰-۲۴ ساله	۱۸۳۳۷	۱۷۲۹۹	۹۳۸	۱۲۰۴۱	۱۱۶۱۶	۴۲۵	۶۱۹۶	۵۶۸۳	۵۱۳	۰	۰	۰
۲۵-۲۹ ساله	۱۶۰۷۵	۱۴۳۴۳	۱۷۳۲	۹۵۸۵	۸۸۰۳	۷۸۲	۶۴۹۰	۵۵۴۰	۹۵۰	۰	۰	۰
۳۰-۳۴ ساله	۱۴۱۳۱	۱۱۴۶۷	۲۶۶۴	۸۹۴۳	۷۴۰۴	۱۵۳۹	۵۱۸۸	۴۰۶۳	۱۱۲۵	۰	۰	۰
۳۵-۳۹ ساله	۱۲۶۶۸	۹۰۰۱	۳۶۶۷	۸۸۰۰	۶۳۷۶	۲۴۲۴	۳۸۶۸	۲۶۲۵	۱۲۴۳	۰	۰	۰
۴۰-۴۴ ساله	۹۶۱۷	۵۷۵۹	۳۸۵۸	۷۰۹۴	۴۳۶۸	۲۷۲۶	۲۵۲۳	۱۳۹۱	۱۱۳۲	۰	۰	۰
۴۵-۴۹ ساله	۶۱۳۱	۲۶۴۶	۳۴۸۵	۴۵۱۲	۲۰۱۹	۲۴۹۳	۱۶۱۹	۶۲۷	۹۹۲	۰	۰	۰
۵۰-۵۴ ساله	۳۹۸۰	۱۱۳۲	۲۸۴۸	۲۷۹۱	۸۳۷	۱۹۵۴	۱۱۸۹	۲۹۵	۸۹۴	۰	۰	۰
۵۵-۵۹ ساله	۲۹۸۷	۴۶۹	۲۵۳۸	۱۹۹۰	۳۰۰	۱۶۹۰	۹۹۷	۱۴۹	۸۴۸	۰	۰	۰
۶۰-۶۴ ساله	۲۶۶۵	۲۰۷	۲۴۵۸	۱۷۶۵	۱۲۹	۱۶۳۶	۹۰۰	۷۸	۸۲۲	۰	۰	۰
۶۵ ساله وبیشتر ...	۴۹۰۷	۲۳۳	۴۶۷۴	۳۳۵۴	۱۳۳	۳۱۲۲	۱۶۵۳	۱۰۱	۱۵۵۲	۰	۰	۰
نامشخص	۲	۰	۲	۱	۰	۱	۱	۰	۱	۰	۰	۰

جدول ۸ - جمعیت درحال تحصیل برحسب جنس ، سن و دوره تحصیلی

کل

جنس و سن	جمع	ابتدایی	راهنمایی	نظام قدیم متوسطه				نظام جدید متوسطه (متوسطه واحدی)	
				جمع	نظری	فنی و حرفه ای	اظهار نشده	جمع	عمومی
مرد و زن	۱۴۵۰۷۹	۶۶۲۰۱	۴۴۶۴۱	۱۰۸۶۵	۱۰۴۲۵	۴۰۸	۳۲	۱۸۹۲۷	۹۰۵۷
۶-۹ ساله	۶۴۹۱۲	۴۴۲۶۳	۰	۰	۰	۰	۰	۰	۰
۱۰-۱۴ ساله	۶۲۶۲۸	۱۹۲۹۱	۳۷۸۵۰	۱۶۹	۱۵۶	۱	۱۲	۴۹۴۳	۴۲۳۵
۱۵-۱۹ ساله	۳۰۲۵۳	۳۵۰	۶۰۳۰	۹۲۸۳	۸۹۳۴	۳۳۰	۱۹	۱۳۲۶۸	۴۶۵۰
۲۰-۲۴ ساله	۴۰۵۸	۷۷	۳۵۸	۱۱۱۰	۱۰۴۷	۶۲	۱	۴۵۹	۹۲
۲۵-۲۹ ساله	۱۵۰۵	۷۳	۲۲۱	۱۷۶	۱۶۶	۱۰	۰	۱۵۷	۴۷
۳۰-۳۴ ساله	۸۱۷	۴۵	۹۷	۷۶	۷۳	۳	۰	۵۸	۱۸
۳۵ ساله وبیشتر	۹۰۶	۱۰۲	۸۵	۵۱	۴۹	۲	۰	۴۲	۱۵
نامشخص	۰	۰	۰	۰	۰	۰	۰	۰	۰
مرد	۷۲۷۳۷	۳۳۰۷۵	۲۲۸۹۳	۶۶۹۴	۶۳۸۰	۲۹۹	۱۵	۸۹۵۰	۴۲۲۱
۶-۹ ساله	۲۲۸۳۳	۲۲۵۳۲	۰	۰	۰	۰	۰	۰	۰
۱۰-۱۴ ساله	۳۱۳۹۶	۱۰۲۰۳	۱۸۹۵۲	۷۷	۷۲	۱	۴	۲۰۲۷	۱۷۴۴
۱۵-۱۹ ساله	۱۶۸۵۹	۱۸۷	۳۵۸۳	۳۸۵۲	۳۶۰۲	۲۴۰	۱۰	۶۵۷۵	۲۳۸۹
۲۰-۲۴ ساله	۲۱۳۴	۴۷	۱۴۴	۵۳۸	۴۹۳	۴۴	۱	۱۹۱	۳۶
۲۵-۲۹ ساله	۸۱۰	۳۲	۱۱۲	۱۲۸	۱۱۹	۹	۰	۸۳	۲۸
۳۰-۳۴ ساله	۳۷۹	۱۸	۵۲	۶۰	۵۷	۳	۰	۴۴	۱۳
۳۵ ساله وبیشتر	۳۲۸	۵۶	۵۰	۳۹	۳۷	۲	۰	۳۰	۱۱
نامشخص	۰	۰	۰	۰	۰	۰	۰	۰	۰
زن	۷۲۳۴۲	۳۳۱۲۶	۲۱۷۴۸	۶۱۷۱	۶۰۴۵	۱۰۹	۱۷	۹۹۷۷	۴۸۳۶
۶-۹ ساله	۲۲۰۷۹	۲۱۷۳۱	۰	۰	۰	۰	۰	۰	۰
۱۰-۱۴ ساله	۳۱۲۳۴	۹۰۸۸	۱۸۸۹۸	۹۲	۸۴	۰	۸	۲۹۱۶	۲۴۹۱
۱۵-۱۹ ساله	۱۵۳۹۴	۱۶۳	۲۴۶۷	۵۴۳۱	۵۳۳۲	۹۰	۹	۶۶۹۳	۲۲۶۱
۲۰-۲۴ ساله	۱۹۲۴	۳۰	۲۱۴	۵۷۲	۵۵۴	۱۸	۰	۲۶۸	۵۶
۲۵-۲۹ ساله	۶۹۵	۴۱	۱۰۹	۴۸	۴۷	۱	۰	۷۴	۱۹
۳۰-۳۴ ساله	۴۳۸	۲۷	۴۵	۱۶	۱۶	۰	۰	۱۴	۵
۳۵ ساله وبیشتر	۵۷۸	۴۶	۳۵	۱۲	۱۲	۰	۰	۱۲	۴
نامشخص	۰	۰	۰	۰	۰	۰	۰	۰	۰

شهرستان اسلام شهر

جدول ۸- جمعیت درحال تحصیل برحسب جنس ، سن و دوره تحصیلی (دنباله)

کل

جنس و سن	نظام جدید متوسطه (متوسطه واحدی)				اظهار نشده نظام متوسطه	پیش - دانشگاهی	عالی	حوزه های علمیه و علوم دینی	سواد - آموزی	نامشخص واظهار نشده	محصلین خارج از کشور
	نظری	فنی و حرفه ای	کار دانش	اظهار نشده							
مرد و زن	۸۶۹۶	۴۱۱	۷۷۳	۱۹۲	۱۷	۴۸۲	۳۳۱۸	۷۹	۱۴۳۹	۱۱۰۲	۸
۶-۹ ساله	۰	۰	۰	۰	۰	۰	۰	۰	۳۲	۶۱۷	۰
۱۰-۱۴ ساله	۶۱۴	۱۵	۹	۷۰	۱	۰	۰	۱	۹۸	۲۷۶	۱
۱۵-۱۹ ساله	۷۳۹۹	۳۷۶	۷۲۸	۱۱۵	۱۵	۴۴۷	۵۷۶	۱۶	۱۱۸	۱۵۲	۰
۲۰-۲۴ ساله	۳۳۰	۱۵	۱۹	۳	۱	۳۵	۱۸۵۲	۲۰	۱۲۳	۲۱	۲
۲۵-۲۹ ساله	۹۴	۲	۱۱	۳	۰	۰	۵۷۱	۱۹	۲۶۸	۱۸	۲
۳۰-۳۴ ساله	۳۶	۱	۲	۱	۰	۰	۲۱۴	۱۲	۳۰۸	۵	۲
۳۵ ساله وبیشتر	۲۱	۲	۴	۰	۰	۰	۱۰۵	۱۳	۶۹۲	۱۵	۱
نامشخص	۰	۰	۰	۰	۰	۰	۰	۰	۰	۰	۰
مرد	۳۹۴۷	۳۰۱	۳۹۷	۸۴	۱۰	۲۱۹	۲۲۲۰	۴۵	۱۰۲	۵۲۳	۶
۶-۹ ساله	۰	۰	۰	۰	۰	۰	۰	۰	۶	۲۹۵	۰
۱۰-۱۴ ساله	۲۴۴	۱۱	۲	۲۶	۰	۰	۰	۱	۱۳	۱۲۱	۰
۱۵-۱۹ ساله	۲۴۸۹	۲۷۲	۳۷۰	۵۵	۹	۲۰۱	۳۵۵	۹	۱۶	۷۴	۰
۲۰-۲۴ ساله	۱۲۸	۱۳	۱۲	۲	۱	۱۸	۱۱۶۲	۱۰	۷	۱۵	۱
۲۵-۲۹ ساله	۴۵	۲	۸	۰	۰	۰	۴۲۳	۱۱	۱۳	۶	۲
۳۰-۳۴ ساله	۲۸	۱	۱	۱	۰	۰	۱۸۴	۴	۱۱	۴	۲
۳۵ ساله وبیشتر	۱۲	۲	۴	۰	۰	۰	۹۶	۱۰	۳۸	۸	۱
نامشخص	۰	۰	۰	۰	۰	۰	۰	۰	۰	۰	۰
زن	۴۵۴۷	۱۱۰	۳۷۶	۱۰۸	۷	۲۶۳	۱۰۹۸	۳۴	۱۳۳۷	۵۷۹	۲
۶-۹ ساله	۰	۰	۰	۰	۰	۰	۰	۰	۲۶	۳۲۲	۰
۱۰-۱۴ ساله	۳۷۰	۴	۷	۴۴	۱	۰	۰	۰	۸۵	۱۵۳	۱
۱۵-۱۹ ساله	۳۹۱۰	۱۰۶	۳۵۸	۶۰	۶	۲۴۶	۲۲۱	۵	۱۰۴	۷۸	۰
۲۰-۲۴ ساله	۲۰۲	۲	۷	۱	۰	۱۷	۶۹۰	۱۰	۱۱۶	۶	۱
۲۵-۲۹ ساله	۴۹	۰	۳	۳	۰	۰	۱۴۸	۸	۲۵۵	۱۲	۰
۳۰-۳۴ ساله	۸	۰	۱	۰	۰	۰	۳۰	۸	۲۹۷	۱	۰
۳۵ ساله وبیشتر	۸	۰	۰	۰	۰	۰	۹	۳	۴۵۴	۷	۰
نامشخص	۰	۰	۰	۰	۰	۰	۰	۰	۰	۰	۰

جدول ۸ - جمعیت درحال تحصیل برحسب جنس ، سن و دوره تحصیلی

نقاط شهری

جنس و سن	جمع	ابتدایی	راهنمایی	نظام قدیم متوسطه				نظام جدید متوسطه (متوسطه واحدی)	
				جمع	نظری	فنی و حرفه‌ای	اظهار نشده	جمع	عمومی
مرد و زن	۱۰۰۸۷۲	۴۱۷۴۴	۳۱۳۷۱	۸۵۳۸	۸۱۸۷	۳۳۱	۲۰	۱۴۵۲۸	۶۷۴۷
۶-۹ ساله	۲۹۱۳۹	۲۸۷۴۱	۰	۰	۰	۰	۰	۰	۰
۱۰-۱۴ ساله	۴۳۳۳۰	۱۲۶۰۸	۲۶۶۱۹	۱۲۲	۱۱۳	۰	۹	۳۷۶۷	۳۱۹۴
۱۵-۱۹ ساله	۲۲۹۹۷	۲۱۲	۴۲۲۳	۷۳۲۹	۷۰۴۸	۲۷۰	۱۱	۱۰۲۰۶	۳۴۱۷
۲۰-۲۴ ساله	۳۱۲۸	۶۱	۲۴۹	۸۶۰	۸۱۰	۵۰	۰	۳۵۵	۷۲
۲۵-۲۹ ساله	۱۰۶۶	۴۲	۱۴۹	۱۲۹	۱۲۱	۸	۰	۱۲۳	۳۹
۳۰-۳۴ ساله	۵۵۲	۲۷	۷۲	۶۰	۵۸	۲	۰	۴۳	۱۶
۳۵ ساله وبیشتر	۶۶۰	۷۳	۵۹	۳۸	۳۷	۱	۰	۳۶	۱۱
نامشخص	۰	۰	۰	۰	۰	۰	۰	۰	۰
مرد	۵۰۶۲۰	۲۱۴۳۲	۱۶۲۶۵	۳۶۷۹	۳۴۳۸	۲۳۱	۱۰	۶۸۲۳	۳۱۶۳
۶-۹ ساله	۱۴۷۱۹	۱۴۵۳۱	۰	۰	۰	۰	۰	۰	۰
۱۰-۱۴ ساله	۲۱۸۴۳	۶۶۹۶	۱۳۴۴۲	۶۰	۵۷	۰	۳	۱۵۵۵	۱۳۳۰
۱۵-۱۹ ساله	۱۱۲۷۸	۱۰۹	۲۵۷۸	۳۰۲۹	۲۸۳۳	۱۸۹	۷	۵۰۱۷	۱۷۶۶
۲۰-۲۴ ساله	۱۶۶۰	۳۱	۹۸	۴۲۰	۳۸۸	۳۲	۰	۱۳۵	۲۶
۲۵-۲۹ ساله	۵۹۷	۱۸	۷۴	۹۶	۸۷	۷	۰	۵۹	۲۲
۳۰-۳۴ ساله	۲۷۵	۹	۳۷	۴۸	۴۶	۲	۰	۳۲	۱۱
۳۵ ساله وبیشتر	۲۴۸	۳۸	۳۶	۲۸	۲۷	۱	۰	۲۵	۸
نامشخص	۰	۰	۰	۰	۰	۰	۰	۰	۰
زن	۵۰۲۵۲	۲۰۳۱۲	۱۵۱۰۶	۴۸۵۹	۴۷۴۹	۱۰۰	۱۰	۷۷۰۵	۳۵۸۴
۶-۹ ساله	۱۴۴۲۰	۱۴۲۱۰	۰	۰	۰	۰	۰	۰	۰
۱۰-۱۴ ساله	۲۱۴۸۷	۵۹۱۲	۱۳۱۷۷	۶۲	۵۶	۰	۶	۲۲۱۲	۱۸۶۴
۱۵-۱۹ ساله	۱۱۷۱۹	۱۰۳	۱۶۴۵	۴۳۰۰	۴۲۱۵	۸۱	۴	۵۱۸۹	۱۶۵۱
۲۰-۲۴ ساله	۱۴۶۸	۱۰	۱۵۱	۴۶۰	۴۲۲	۱۸	۰	۲۲۰	۴۶
۲۵-۲۹ ساله	۴۶۹	۲۴	۷۵	۳۵	۳۴	۱	۰	۶۴	۱۷
۳۰-۳۴ ساله	۲۷۷	۱۸	۳۵	۱۲	۱۲	۰	۰	۱۱	۳
۳۵ ساله وبیشتر	۴۱۲	۳۵	۲۳	۱۰	۱۰	۰	۰	۹	۳
نامشخص	۰	۰	۰	۰	۰	۰	۰	۰	۰

شهرستان اسلام شهر

جدول ۸- جمعیت درحال تحصیل برحسب جنس ، سن و دوره تحصیلی (دنباله)

نقاط شهری

جنس و سن	نظام جدید متوسطه (متوسطه واحدی)				اظهار نشده نظام متوسطه	پیش - دانشگاهی	عالی	حوزه های علمیه و علوم دینی	سواد - آموزی	نامشخص واظهار نشده	محصلین خارج از کشور
	نظری	فنی و حرفه ای	کار دانش	اظهار نشده							
هر دو جنس	۶۷۲۴	۳۴۰	۵۶۱	۱۵۶	۶	۴۱۳	۲۶۵۹	۶۴	۸۳۱	۷۱۶	۲
۶-۹ ساله	۰	۰	۰	۰	۰	۰	۰	۰	۷	۳۹۱	۰
۱۰-۱۴ ساله	۴۹۱	۱۴	۸	۶۰	۱	۰	۰	۱	۲۹	۱۸۲	۱
۱۵-۱۹ ساله	۵۸۶۳	۳۱۰	۵۲۷	۸۹	۴	۳۸۹	۴۶۵	۱۴	۵۴	۱۰۱	۰
۲۰-۲۴ ساله	۲۵۵	۱۲	۱۳	۳	۱	۲۴	۱۴۹۶	۱۸	۶۷	۱۷	۰
۲۵-۲۹ ساله	۷۳	۱	۷	۳	۰	۰	۴۵۰	۱۲	۱۵۰	۱۰	۱
۳۰-۳۴ ساله	۲۵	۱	۲	۱	۰	۰	۱۵۸	۱۰	۱۷۸	۴	۰
۳۵ ساله وبیشتر	۱۷	۲	۴	۰	۰	۰	۹۰	۹	۳۴۶	۱۱	۰
نامشخص	۰	۰	۰	۰	۰	۰	۰	۰	۰	۰	۰
مرد	۳۱۰۲	۲۴۰	۲۴۷	۷۱	۴	۱۸۴	۱۷۹۱	۳۳	۶۶	۳۴۲	۱
۶-۹ ساله	۰	۰	۰	۰	۰	۰	۰	۰	۲	۱۸۶	۰
۱۰-۱۴ ساله	۱۹۰	۱۰	۲	۲۳	۰	۰	۰	۱	۸	۸۱	۰
۱۵-۱۹ ساله	۲۷۶۲	۲۱۶	۲۲۸	۴۵	۳	۱۷۳	۳۰۱	۹	۹	۵۰	۰
۲۰-۲۴ ساله	۹۰	۱۰	۷	۲	۱	۱۱	۹۳۸	۹	۵	۱۲	۰
۲۵-۲۹ ساله	۳۱	۱	۵	۰	۰	۰	۳۳۲	۶	۹	۴	۱
۳۰-۳۴ ساله	۱۸	۱	۱	۱	۰	۰	۱۳۷	۲	۷	۳	۰
۳۵ ساله وبیشتر	۱۱	۲	۴	۰	۰	۰	۸۳	۶	۲۶	۶	۰
نامشخص	۰	۰	۰	۰	۰	۰	۰	۰	۰	۰	۰
زن	۳۶۲۲	۱۰۰	۳۱۴	۸۵	۲	۲۲۹	۸۶۸	۳۱	۷۶۵	۳۷۴	۱
۶-۹ ساله	۰	۰	۰	۰	۰	۰	۰	۰	۵	۲۰۵	۰
۱۰-۱۴ ساله	۳۰۱	۴	۶	۳۷	۱	۰	۰	۰	۲۱	۱۰۱	۱
۱۵-۱۹ ساله	۳۱۰۱	۹۶	۲۹۹	۴۴	۱	۲۱۶	۱۶۴	۵	۴۵	۵۱	۰
۲۰-۲۴ ساله	۱۶۵	۲	۶	۱	۰	۱۳	۵۵۸	۹	۶۲	۵	۰
۲۵-۲۹ ساله	۴۲	۰	۲	۳	۰	۰	۱۱۸	۶	۱۴۱	۶	۰
۳۰-۳۴ ساله	۷	۰	۱	۰	۰	۰	۲۱	۸	۱۷۱	۱	۰
۳۵ ساله وبیشتر	۶	۰	۰	۰	۰	۰	۷	۳	۳۲۰	۵	۰
نامشخص	۰	۰	۰	۰	۰	۰	۰	۰	۰	۰	۰

شهرستان اسلام شهر

جدول ۸ - جمعیت درحال تحصیل برحسب جنس ، سن و دوره تحصیلی

نقاط روستایی

جنس و سن	جمع	ابتدایی	راهنمایی	نظام قدیم متوسطه				نظام جدید متوسطه (متوسطه واحدی)	
				جمع	نظری	فنی و حرفه ای	اظهار نشده	جمع	عمومی
مرد و زن	۴۴۲۰۷	۲۲۴۵۷	۱۳۲۷۰	۲۳۲۷	۲۲۳۸	۷۷	۱۲	۴۳۹۹	۲۳۱۰
۶-۹ ساله	۱۵۷۷۳	۱۵۵۲۲	۰	۰	۰	۰	۰	۰	۰
۱۰-۱۴ ساله	۱۹۲۹۸	۶۶۸۳	۱۱۲۳۱	۴۷	۴۳	۱	۳	۱۱۷۶	۱۰۴۱
۱۵-۱۹ ساله	۷۲۵۶	۱۳۸	۱۸۰۷	۱۹۵۴	۱۸۸۶	۶۰	۸	۳۰۶۲	۱۲۳۳
۲۰-۲۴ ساله	۹۳۰	۳۶	۱۰۹	۲۵۰	۲۳۷	۱۲	۱	۱۰۴	۲۰
۲۵-۲۹ ساله	۴۳۹	۳۱	۷۲	۴۷	۴۵	۲	۰	۳۴	۸
۳۰-۳۴ ساله	۲۶۵	۱۸	۲۵	۱۶	۱۵	۱	۰	۱۵	۴
۳۵ ساله وبیشتر	۲۴۶	۲۹	۲۶	۱۳	۱۲	۱	۰	۸	۴
نامشخص	۰	۰	۰	۰	۰	۰	۰	۰	۰
مرد	۲۲۱۱۷	۱۱۶۴۳	۶۶۲۸	۱۰۱۵	۹۴۲	۶۸	۵	۲۱۲۷	۱۰۵۸
۶-۹ ساله	۸۱۱۴	۸۰۰۱	۰	۰	۰	۰	۰	۰	۰
۱۰-۱۴ ساله	۹۵۵۱	۳۵۰۷	۵۵۱۰	۱۷	۱۵	۱	۱	۴۷۲	۴۱۶
۱۵-۱۹ ساله	۳۵۸۱	۷۸	۱۰۰۵	۸۲۳	۷۶۹	۵۱	۳	۱۵۵۸	۶۲۳
۲۰-۲۴ ساله	۴۷۴	۱۶	۴۶	۱۱۸	۱۰۵	۱۲	۱	۵۶	۱۰
۲۵-۲۹ ساله	۲۱۳	۱۴	۳۸	۳۴	۳۲	۲	۰	۲۴	۶
۳۰-۳۴ ساله	۱۰۴	۹	۱۵	۱۳	۱۱	۱	۰	۱۲	۲
۳۵ ساله وبیشتر	۸۰	۱۸	۱۴	۱۱	۱۰	۱	۰	۵	۳
نامشخص	۰	۰	۰	۰	۰	۰	۰	۰	۰
زن	۲۲۰۹۰	۱۰۸۱۴	۶۶۴۲	۱۳۱۲	۱۲۹۶	۹	۷	۲۲۷۲	۱۲۵۲
۶-۹ ساله	۷۶۵۹	۷۵۲۱	۰	۰	۰	۰	۰	۰	۰
۱۰-۱۴ ساله	۹۷۴۷	۳۱۷۶	۵۷۲۱	۳۰	۲۸	۰	۲	۷۰۶	۶۲۷
۱۵-۱۹ ساله	۳۶۷۵	۶۰	۸۰۲	۱۱۳۱	۱۱۱۷	۹	۵	۱۵۰۶	۶۱۰
۲۰-۲۴ ساله	۴۵۶	۲۰	۶۳	۱۳۲	۱۳۲	۰	۰	۴۸	۱۰
۲۵-۲۹ ساله	۲۲۶	۱۷	۳۴	۱۳	۱۳	۰	۰	۱۰	۲
۳۰-۳۴ ساله	۱۶۱	۹	۱۰	۴	۴	۰	۰	۳	۲
۳۵ ساله وبیشتر	۱۶۶	۱۱	۱۲	۲	۲	۰	۰	۳	۱
نامشخص	۰	۰	۰	۰	۰	۰	۰	۰	۰

شهرستان اسلام شهر

جدول ۸- جمعیت درحال تحصیل برحسب جنس ، سن و دوره تحصیلی (دنباله)

نقاط روستایی

جنس و سن	نظام جدید متوسطه (متوسطه واحدی)				اظهار نشده نظام متوسطه	پیش - دانشگاهی	عالی	حوزه های علمیه و علوم دینی	سواد - آموزی	نامشخص واظهار نشده	معلمین خارج از کشور
	نظری	فنی و حرفه ای	کار دانش	اظهار نشده							
مرد وزن	۱۷۷۰	۷۱	۲۱۲	۳۶	۱۱	۶۹	۶۵۹	۱۵	۶۰۸	۳۸۶	۶
۶-۹ ساله	۰	۰	۰	۰	۰	۰	۰	۰	۲۵	۲۲۶	۰
۱۰-۱۴ ساله	۱۲۳	۱	۱	۱۰	۰	۰	۰	۰	۶۹	۹۲	۰
۱۵-۱۹ ساله	۱۵۳۶	۶۶	۲۰۱	۲۶	۱۱	۵۸	۱۱۱	۰	۶۴	۵۱	۰
۲۰-۲۴ ساله	۷۵	۳	۶	۰	۰	۱۱	۳۵۶	۲	۵۶	۴	۲
۲۵-۲۹ ساله	۲۱	۱	۴	۰	۰	۰	۱۲۱	۷	۱۱۸	۸	۱
۳۰-۳۴ ساله	۱۱	۰	۰	۰	۰	۰	۵۶	۲	۱۳۰	۱	۲
۳۵ ساله وبیشتر	۴	۰	۰	۰	۰	۰	۱۵	۴	۱۴۶	۴	۱
نامشخص	۰	۰	۰	۰	۰	۰	۰	۰	۰	۰	۰
مرد	۸۴۵	۶۱	۱۵۰	۱۳	۶	۳۵	۴۲۹	۱۲	۳۶	۱۸۱	۵
۶-۹ ساله	۰	۰	۰	۰	۰	۰	۰	۰	۴	۱۰۹	۰
۱۰-۱۴ ساله	۵۴	۱	۰	۳	۰	۰	۰	۰	۵	۴۰	۰
۱۵-۱۹ ساله	۷۲۷	۵۶	۱۴۲	۱۰	۶	۲۸	۵۴	۰	۵	۲۴	۰
۲۰-۲۴ ساله	۳۸	۳	۵	۰	۰	۷	۲۲۶	۱	۲	۳	۱
۲۵-۲۹ ساله	۱۴	۱	۳	۰	۰	۰	۹۱	۵	۴	۲	۱
۳۰-۳۴ ساله	۱۰	۰	۰	۰	۰	۰	۴۷	۲	۴	۱	۲
۳۵ ساله وبیشتر	۲	۰	۰	۰	۰	۰	۱۳	۴	۱۲	۲	۱
نامشخص	۰	۰	۰	۰	۰	۰	۰	۰	۰	۰	۰
زن	۹۲۵	۱۰	۶۲	۲۳	۵	۳۴	۲۳۰	۳	۵۷۲	۲۰۵	۱
۶-۹ ساله	۰	۰	۰	۰	۰	۰	۰	۰	۲۱	۱۱۷	۰
۱۰-۱۴ ساله	۶۹	۰	۱	۷	۰	۰	۰	۰	۶۴	۵۲	۰
۱۵-۱۹ ساله	۸۰۹	۱۰	۵۹	۱۶	۵	۳۰	۵۷	۰	۵۹	۲۷	۰
۲۰-۲۴ ساله	۳۷	۰	۱	۰	۰	۴	۱۳۲	۱	۵۴	۱	۱
۲۵-۲۹ ساله	۷	۰	۱	۰	۰	۰	۳۰	۲	۱۱۴	۶	۰
۳۰-۳۴ ساله	۱	۰	۰	۰	۰	۰	۹	۰	۱۲۶	۰	۰
۳۵ ساله وبیشتر	۲	۰	۰	۰	۰	۰	۲	۰	۱۳۴	۲	۰
نامشخص	۰	۰	۰	۰	۰	۰	۰	۰	۰	۰	۰

شهرستان اسلام شهر

جدول ۹ - جمعیت درحال تحصیل دوره های ابتدایی وراهنمایی برحسب جنس ، سن وپایه تحصیلی

کل

جنس وسن	ابتدایی							راهنمایی				
	جمع	اول	دوم	سوم	چهارم	پنجم	اظهار نشده	جمع	اول	دوم	سوم	اظهار نشده
مردوزن	۶۴۲۰۱	۱۱۸۷۱	۱۱۷۸۵	۱۲۱۲۸	۱۳۳۹۹	۱۵۰۰۸	۱۰	۴۴۶۴۱	۱۶۲۵۸	۱۶۵۵۴	۱۳۸۲۳	۶
۶ ساله	۹۵۷۱	۹۴۱۰	۱۶۱	۰	۰	۰	۰	۰	۰	۰	۰	۰
۷ ساله	۱۱۰۷۶	۱۸۸۸	۹۰۳۵	۱۵۲	۰	۰	۱	۰	۰	۰	۰	۰
۸ ساله	۱۱۴۶۱	۲۵۱	۱۹۰۵	۹۱۸۱	۱۲۴	۰	۰	۰	۰	۰	۰	۰
۹ ساله	۱۲۱۵۵	۱۰۸	۳۸۱	۱۹۸۶	۹۵۳۲	۱۴۸	۰	۰	۰	۰	۰	۰
۱۰ ساله	۱۲۹۴۲	۵۳	۱۳۱	۴۶۷	۲۴۸۶	۹۷۹۷	۸	۱۴۲	۱۴۲	۰	۰	۰
۱۱ ساله	۳۸۸۰	۵۸	۵۱	۱۴۷	۷۰۴	۲۹۱۹	۱	۹۲۳۷	۹۰۶۰	۱۷۷	۰	۰
۱۲ ساله	۱۴۹۵	۳۶	۵۷	۷۸	۲۹۴	۱۰۳۰	۰	۱۱۲۹۹	۲۷۰۱	۷۳۶۰	۲۳۷	۱
۱۳ ساله	۶۴۷	۲۲	۲۰	۴۸	۱۱۴	۴۴۳	۰	۱۱۱۷۱	۱۷۳۶	۳۴۴۲	۵۹۹۲	۱
۱۴ ساله	۳۲۷	۱۵	۱۷	۲۰	۵۴	۲۲۱	۰	۶۰۰۱	۸۷۸	۱۸۱۱	۳۳۱۲	۰
۱۵ ساله	۱۶۵	۶	۸	۱۴	۲۲	۱۱۵	۰	۳۴۹۰	۳۴۰	۱۰۱۷	۲۱۳۲	۱
۱۶ ساله	۷۲	۶	۳	۴	۸	۵۱	۰	۱۵۷۸	۱۰۸	۳۶۶	۱۱۰۵	۱
۱۷ ساله	۴۴	۳	۶	۲	۷	۲۶	۰	۶۲۲	۵۲	۱۱۴	۴۵۵	۱
۱۸ ساله	۳۸	۲	۲	۷	۹	۱۸	۰	۲۱۹	۳۴	۳۹	۱۴۶	۰
۱۹ ساله	۳۱	۱	۰	۵	۸	۱۷	۰	۱۲۱	۲۵	۳۲	۶۳	۱
۲۰ ساله	۱۶	۱	۱	۲	۲	۱۰	۰	۷۹	۱۳	۲۱	۴۵	۰
۲۱ ساله	۲۱	۲	۱	۱	۱	۱۶	۰	۹۲	۱۹	۱۹	۵۴	۰
۲۲ ساله	۱۴	۰	۰	۰	۲	۱۲	۰	۷۰	۲۲	۱۶	۳۲	۰
۲۳ ساله	۱۳	۰	۰	۱	۲	۱۰	۰	۶۵	۹	۲۳	۳۳	۰
۲۴ ساله	۱۳	۰	۰	۰	۳	۱۰	۰	۵۲	۷	۱۶	۲۹	۰
۲۵ ساله وبیشتر	۲۲۰	۹	۶	۱۳	۲۷	۱۶۵	۰	۴۰۳	۱۱۲	۱۰۳	۱۸۸	۰
نامشخص	۰	۰	۰	۰	۰	۰	۰	۰	۰	۰	۰	۰
مرد	۳۳۰۷۵	۶۲۴۰	۶۰۱۱	۶۱۱۶	۶۹۴۴	۷۷۶۰	۴	۲۲۸۹۳	۸۶۶۲	۷۳۵۷	۶۸۷۰	۴
۶ ساله	۴۹۷۹	۴۸۹۸	۸۱	۰	۰	۰	۰	۰	۰	۰	۰	۰
۷ ساله	۵۶۲۱	۱۰۱۶	۴۵۳۰	۷۴	۰	۰	۱	۰	۰	۰	۰	۰
۸ ساله	۵۷۴۸	۱۴۲	۱۰۰۹	۴۵۳۳	۶۴	۰	۰	۰	۰	۰	۰	۰
۹ ساله	۶۱۸۴	۶۵	۲۲۱	۱۰۶۳	۴۷۶۵	۷۰	۰	۰	۰	۰	۰	۰
۱۰ ساله	۶۵۰۴	۲۷	۷۷	۲۵۸	۱۳۱۱	۴۸۲۸	۳	۶۹	۶۹	۰	۰	۰
۱۱ ساله	۲۱۶۱	۳۳	۲۹	۸۷	۴۴۶	۱۵۶۸	۰	۴۳۶۱	۴۲۸۷	۷۴	۰	۰
۱۲ ساله	۹۲۳	۱۸	۲۹	۴۶	۲۰۲	۶۳۰	۰	۵۵۹۷	۲۱۴۸	۳۳۵۲	۹۶	۱
۱۳ ساله	۴۱۰	۱۶	۱۱	۲۲	۷۲	۲۸۹	۰	۵۵۱۹	۱۱۲۲	۱۷۸۵	۲۶۱۳	۰
۱۴ ساله	۲۰۵	۱۱	۱۲	۱۳	۳۲	۱۳۷	۰	۳۴۰۶	۶۰۰	۱۰۹۸	۱۷۰۸	۰
۱۵ ساله	۹۲	۱	۵	۷	۱۷	۶۲	۰	۲۱۱۳	۲۴۵	۶۳۷	۱۲۳۰	۱
۱۶ ساله	۳۹	۴	۲	۱	۶	۲۶	۰	۹۶۶	۶۹	۲۳۵	۶۶۲	۰
۱۷ ساله	۱۹	۱	۱	۰	۵	۱۲	۰	۳۵۱	۲۸	۶۵	۲۵۷	۱
۱۸ ساله	۲۱	۰	۲	۳	۶	۱۰	۰	۱۱۰	۱۷	۱۹	۷۴	۰
۱۹ ساله	۱۶	۱	۰	۳	۳	۹	۰	۴۳	۶	۱۱	۲۵	۱
۲۰ ساله	۱۱	۱	۰	۲	۲	۶	۰	۲۹	۳	۸	۱۸	۰
۲۱ ساله	۱۲	۲	۰	۱	۱	۸	۰	۳۲	۴	۶	۲۲	۰
۲۲ ساله	۷	۰	۰	۰	۱	۶	۰	۳۲	۶	۷	۱۹	۰
۲۳ ساله	۱۰	۰	۰	۱	۲	۷	۰	۲۸	۳	۸	۱۷	۰
۲۴ ساله	۷	۰	۰	۰	۲	۵	۰	۲۳	۲	۷	۱۴	۰
۲۵ ساله وبیشتر	۱۰۶	۴	۲	۲	۹	۸۷	۰	۲۱۴	۵۳	۴۵	۱۱۶	۰
نامشخص	۰	۰	۰	۰	۰	۰	۰	۰	۰	۰	۰	۰
زن	۳۱۱۲۶	۵۶۳۱	۵۷۷۴	۶۰۱۲	۶۴۵۵	۷۲۴۸	۶	۲۱۷۴۸	۷۵۹۶	۷۱۹۷	۶۹۵۳	۲
۶ ساله	۴۵۹۲	۴۵۱۲	۸۰	۰	۰	۰	۰	۰	۰	۰	۰	۰
۷ ساله	۵۴۵۵	۸۷۲	۴۵۰۵	۷۸	۰	۰	۰	۰	۰	۰	۰	۰
۸ ساله	۵۷۱۳	۱۰۹	۸۹۶	۴۶۴۸	۶۰	۰	۰	۰	۰	۰	۰	۰
۹ ساله	۵۹۷۱	۴۳	۱۶۰	۹۲۳	۴۷۶۷	۷۸	۰	۰	۰	۰	۰	۰
۱۰ ساله	۶۴۳۸	۲۶	۵۴	۲۰۹	۱۱۷۵	۴۹۶۹	۵	۷۳	۷۳	۰	۰	۰
۱۱ ساله	۱۷۱۹	۲۵	۲۲	۶۰	۲۶۰	۱۳۵۱	۱	۴۸۷۶	۴۷۷۳	۱۰۳	۰	۰
۱۲ ساله	۵۷۲	۱۸	۲۸	۳۴	۹۲	۴۰۰	۰	۵۷۰۲	۱۵۵۳	۴۰۰۸	۱۴۱	۰
۱۳ ساله	۲۲۷	۶	۹	۲۶	۴۲	۱۵۶	۰	۵۶۵۲	۶۱۶	۱۶۵۷	۳۳۸۰	۱
۱۴ ساله	۱۲۲	۴	۵	۷	۲۲	۸۴	۰	۲۵۹۵	۲۷۸	۷۱۳	۱۶۰۴	۰
۱۵ ساله	۷۳	۵	۳	۷	۵	۵۳	۰	۱۳۷۷	۹۵	۳۸۰	۹۰۲	۰
۱۶ ساله	۳۳	۲	۱	۳	۲	۲۵	۰	۶۱۳	۳۹	۱۲۹	۴۴۳	۱
۱۷ ساله	۲۵	۲	۵	۲	۲	۱۴	۰	۲۷۱	۲۴	۴۹	۱۹۸	۰
۱۸ ساله	۱۷	۲	۰	۴	۳	۸	۰	۱۰۹	۱۷	۲۰	۷۲	۰
۱۹ ساله	۱۵	۰	۰	۲	۵	۸	۰	۷۸	۱۹	۲۱	۳۸	۰
۲۰ ساله	۵	۰	۱	۰	۰	۴	۰	۵۰	۱۰	۱۳	۲۷	۰
۲۱ ساله	۹	۰	۱	۰	۰	۸	۰	۶۰	۱۵	۱۳	۳۲	۰
۲۲ ساله	۷	۰	۰	۰	۱	۶	۰	۳۸	۱۶	۹	۱۳	۰
۲۳ ساله	۳	۰	۰	۰	۰	۳	۰	۳۷	۶	۱۵	۱۶	۰
۲۴ ساله	۶	۰	۰	۰	۱	۵	۰	۲۹	۵	۹	۱۵	۰
۲۵ ساله وبیشتر	۱۱۴	۵	۴	۹	۱۸	۷۸	۰	۱۸۹	۵۹	۵۸	۷۲	۰
نامشخص	۰	۰	۰	۰	۰	۰	۰	۰	۰	۰	۰	۰

شهرستان اسلام شهر

جدول ۹ - جمعیت درحال تحصیل دوره های ابتدایی وراهنمایی برحسب جنس ، سن وپایه تحصیلی

نقاط شهری

جنس وسن	ابتدایی							راهنمایی			
	جمع	اول	دوم	سوم	چهارم	پنجم	اظهار نشده	جمع	اول	دوم	سوم	اظهار نشده
مرد وزن	۴۱۷۴۴	۷۴۳۵	۷۴۹۱	۷۹۹۵	۸۸۰۲	۱۰۰۱۳	۸	۳۱۳۷۱	۱۱۲۵۳	۱۰۱۸۲	۹۹۳۱	۵
۶ ساله	۶۰۸۹	۵۹۹۵	۹۴	۰	۰	۰	۰	۰	۰	۰	۰	۰
۷ ساله	۷۰۴۹	۱۱۱۵	۵۸۴۱	۹۳	۰	۰	۰	۰	۰	۰	۰	۰
۸ ساله	۷۵۵۴	۱۲۹	۱۱۵۱	۶۱۹۳	۸۱	۰	۰	۰	۰	۰	۰	۰
۹ ساله	۸۰۴۹	۶۱	۲۱۴	۱۲۲۶	۶۴۵۰	۹۸	۰	۰	۰	۰	۰	۰
۱۰ ساله	۸۷۱۰	۳۰	۷۶	۲۷۲	۱۵۶۸	۶۷۵۷	۷	۹۲	۹۲	۰	۰	۰
۱۱ ساله	۲۴۲۳	۳۸	۲۶	۸۰	۴۰۸	۱۸۷۰	۱	۶۴۸۷	۶۳۶۳	۱۲۴	۰	۰
۱۲ ساله	۸۹۳	۲۲	۴۳	۴۵	۱۵۳	۶۳۰	۰	۷۹۴۱	۲۵۲۴	۵۲۴۴	۱۷۲	۱
۱۳ ساله	۳۷۱	۱۲	۱۳	۳۱	۶۶	۲۵۱	۰	۷۹۶۸	۱۱۷۳	۲۳۵۹	۴۴۳۵	۱
۱۴ ساله	۲۱۱	۱۴	۱۳	۱۹	۲۸	۱۳۷	۰	۴۱۳۱	۵۸۸	۱۲۳۷	۲۳۰۶	۰
۱۵ ساله	۹۵	۵	۶	۱۱	۱۱	۶۲	۰	۲۴۱۲	۲۳۹	۶۹۹	۱۴۷۳	۱
۱۶ ساله	۴۷	۳	۲	۴	۶	۳۲	۰	۱۱۲۷	۷۳	۲۵۲	۸۰۱	۱
۱۷ ساله	۲۸	۲	۴	۲	۵	۱۵	۰	۴۴۶	۳۷	۸۳	۳۲۵	۱
۱۸ ساله	۲۲	۰	۲	۶	۱	۱۳	۰	۱۵۲	۲۶	۲۴	۱۰۲	۰
۱۹ ساله	۲۰	۱	۰	۳	۴	۱۲	۰	۸۶	۱۶	۲۳	۴۷	۰
۲۰ ساله	۱۰	۱	۰	۰	۲	۷	۰	۶۰	۱۱	۱۷	۳۲	۰
۲۱ ساله	۱۲	۱	۱	۱	۱	۸	۰	۶۴	۱۱	۱۴	۳۹	۰
۲۲ ساله	۷	۰	۰	۰	۱	۶	۰	۴۹	۱۴	۱۱	۲۴	۰
۲۳ ساله	۷	۰	۰	۱	۱	۵	۰	۴۳	۳	۱۸	۲۲	۰
۲۴ ساله	۵	۰	۰	۰	۱	۴	۰	۳۳	۶	۸	۱۹	۰
۲۵ ساله وبیشتر	۱۴۲	۶	۵	۸	۱۷	۱۰۶	۰	۲۸۰	۷۷	۶۹	۱۳۴	۰
نامشخص	۰	۰	۰	۰	۰	۰	۰	۰	۰	۰	۰	۰
مرد	۲۱۴۳۲	۳۸۸۷	۳۸۲۹	۴۰۰۳	۴۵۰۵	۵۲۰۵	۳	۱۶۲۶۵	۶۰۸۰	۵۲۳۶	۴۹۴۶	۳
۶ ساله	۳۱۳۳	۳۰۸۶	۴۷	۰	۰	۰	۰	۰	۰	۰	۰	۰
۷ ساله	۳۵۹۰	۶۱۶	۲۹۳۰	۴۴	۰	۰	۰	۰	۰	۰	۰	۰
۸ ساله	۳۷۴۷	۷۲	۶۰۶	۳۰۳۰	۳۹	۰	۰	۰	۰	۰	۰	۰
۹ ساله	۴۰۶۱	۳۶	۱۳۷	۶۶۵	۳۱۷۷	۴۶	۰	۰	۰	۰	۰	۰
۱۰ ساله	۴۴۱۷	۱۵	۴۸	۱۵۷	۸۳۶	۳۳۵۸	۳	۴۵	۴۵	۰	۰	۰
۱۱ ساله	۱۳۵۷	۱۸	۱۶	۴۵	۲۶۱	۱۰۱۷	۰	۳۰۹۰	۳۰۳۷	۵۳	۰	۰
۱۲ ساله	۵۶۱	۱۴	۲۲	۲۲	۱۰۵	۲۹۸	۰	۳۹۸۹	۱۵۰۲	۲۴۱۲	۷۴	۱
۱۳ ساله	۲۲۴	۹	۶	۱۳	۴۲	۱۵۴	۰	۳۹۲۰	۷۷۹	۱۲۳۷	۱۹۰۴	۰
۱۴ ساله	۱۳۷	۱۱	۱۰	۱۲	۱۸	۸۶	۰	۲۳۹۸	۴۰۸	۷۷۹	۱۲۱۱	۰
۱۵ ساله	۴۷	۰	۳	۵	۸	۳۱	۰	۱۵۰۲	۱۷۸	۴۶۶	۸۵۹	۱
۱۶ ساله	۲۸	۳	۱	۱	۶	۱۷	۰	۷۰۸	۴۷	۱۶۸	۴۹۳	۰
۱۷ ساله	۱۲	۱	۰	۰	۴	۷	۰	۲۵۶	۲۰	۴۵	۱۹۰	۱
۱۸ ساله	۱۱	۰	۲	۳	۰	۶	۰	۸۲	۱۴	۱۳	۵۵	۰
۱۹ ساله	۱۱	۱	۰	۲	۱	۷	۰	۳۰	۲	۱۱	۱۷	۰
۲۰ ساله	۸	۱	۰	۰	۲	۵	۰	۲۱	۳	۵	۱۳	۰
۲۱ ساله	۷	۱	۰	۱	۱	۴	۰	۲۲	۳	۴	۱۵	۰
۲۲ ساله	۵	۰	۰	۰	۱	۴	۰	۲۴	۵	۶	۱۳	۰
۲۳ ساله	۷	۰	۰	۱	۱	۵	۰	۱۵	۱	۳	۱۱	۰
۲۴ ساله	۴	۰	۰	۰	۱	۳	۰	۱۶	۲	۵	۹	۰
۲۵ ساله وبیشتر	۶۵	۳	۱	۲	۲	۵۷	۰	۱۴۷	۳۴	۳۱	۸۲	۰
نامشخص	۰	۰	۰	۰	۰	۰	۰	۰	۰	۰	۰	۰
زن	۲۰۳۱۲	۳۵۴۸	۳۶۶۲	۳۹۹۲	۴۲۹۷	۴۸۰۸	۵	۱۵۱۰۶	۵۱۷۳	۴۹۴۶	۴۹۸۵	۲
۶ ساله	۲۹۵۶	۲۹۰۹	۴۷	۰	۰	۰	۰	۰	۰	۰	۰	۰
۷ ساله	۳۴۵۹	۴۹۹	۲۹۱۱	۴۹	۰	۰	۰	۰	۰	۰	۰	۰
۸ ساله	۳۸۰۷	۵۷	۵۴۵	۳۱۶۳	۴۲	۰	۰	۰	۰	۰	۰	۰
۹ ساله	۳۹۸۸	۲۵	۷۷	۵۶۱	۳۲۷۳	۵۲	۰	۰	۰	۰	۰	۰
۱۰ ساله	۴۲۹۳	۱۵	۲۸	۱۱۵	۷۳۲	۳۳۹۹	۴	۴۷	۴۷	۰	۰	۰
۱۱ ساله	۱۰۶۶	۲۰	۱۰	۳۵	۱۴۷	۸۵۳	۱	۳۳۹۷	۳۳۲۶	۷۱	۰	۰
۱۲ ساله	۳۳۲	۸	۲۱	۲۳	۴۸	۲۳۲	۰	۳۹۵۲	۱۰۲۲	۲۸۳۲	۹۸	۰
۱۳ ساله	۱۴۷	۳	۷	۱۸	۲۲	۹۷	۰	۴۰۴۸	۳۹۴	۱۱۲۲	۲۵۳۱	۱
۱۴ ساله	۷۴	۳	۳	۷	۱۰	۵۱	۰	۱۷۳۳	۱۸۰	۴۵۸	۱۰۹۵	۰
۱۵ ساله	۴۸	۵	۳	۶	۳	۳۱	۰	۹۱۰	۶۱	۲۳۵	۶۱۴	۰
۱۶ ساله	۱۹	۰	۱	۳	۰	۱۵	۰	۴۱۹	۲۶	۸۶	۳۰۸	۱
۱۷ ساله	۱۶	۱	۴	۲	۱	۸	۰	۱۹۰	۱۷	۳۸	۱۳۵	۰
۱۸ ساله	۱۱	۰	۰	۳	۱	۷	۰	۷۰	۱۲	۱۱	۴۷	۰
۱۹ ساله	۹	۰	۰	۱	۳	۵	۰	۵۶	۱۴	۱۲	۳۰	۰
۲۰ ساله	۲	۰	۰	۰	۰	۲	۰	۳۹	۸	۱۲	۱۹	۰
۲۱ ساله	۵	۰	۱	۰	۰	۴	۰	۴۲	۸	۱۰	۲۴	۰
۲۲ ساله	۲	۰	۰	۰	۰	۲	۰	۲۵	۹	۵	۱۱	۰
۲۳ ساله	۰	۰	۰	۰	۰	۰	۰	۲۸	۲	۱۵	۱۱	۰
۲۴ ساله	۱	۰	۰	۰	۰	۱	۰	۱۷	۴	۳	۱۰	۰
۲۵ ساله وبیشتر	۷۷	۳	۴	۶	۱۵	۴۹	۰	۱۳۳	۴۳	۳۸	۵۲	۰
نامشخص	۰	۰	۰	۰	۰	۰	۰	۰	۰	۰	۰	۰

جدول ۹ - جمعیت درحال تحصیل دوره های ابتدایی وراهنمایی برحسب جنس ، سن وپایه تحصیلی

نقاط روستایی

جنس وسن	ابتدایی							راهنمایی				
	جمع	اول	دوم	سوم	چهارم	پنجم	اظهار نشده	جمع	اول	دوم	سوم	اظهار نشده
مردوزن	۲۲۴۵۷	۴۴۳۶	۴۲۹۶	۴۱۳۳	۴۵۹۷	۴۹۹۵	۲	۱۳۲۷۰	۵۰۰۵	۴۳۷۲	۳۸۹۲	۱
۶ ساله	۳۴۸۲	۳۴۱۵	۶۷	۰	۰	۰	۰	۰	۰	۰	۰	۰
۷ ساله	۶۰۲۷	۷۷۳	۳۱۹۴	۵۹	۰	۰	۱	۰	۰	۰	۰	۰
۸ ساله	۳۹۰۷	۱۲۲	۷۵۴	۲۹۸۸	۴۳	۰	۰	۰	۰	۰	۰	۰
۹ ساله	۴۱۰۶	۴۷	۱۶۷	۷۶۰	۳۰۸۲	۵۰	۰	۰	۰	۰	۰	۰
۱۰ ساله	۴۲۳۲	۲۳	۵۵	۱۹۵	۹۱۸	۳۰۴۰	۱	۵۰	۵۰	۰	۰	۰
۱۱ ساله	۱۴۵۷	۲۰	۳۵	۶۷	۲۹۶	۱۰۴۹	۰	۲۷۵۰	۲۶۹۷	۵۳	۰	۰
۱۲ ساله	۶۰۲	۱۴	۱۴	۳۳	۱۴۱	۴۰۰	۰	۳۳۵۸	۱۱۷۷	۲۱۱۶	۶۵	۰
۱۳ ساله	۲۷۶	۱۰	۷	۱۷	۵۰	۱۹۲	۰	۳۲۰۳	۵۶۳	۱۰۸۳	۱۵۵۷	۰
۱۴ ساله	۱۱۶	۱	۶	۱	۲۶	۸۶	۰	۱۸۷۰	۲۹۰	۵۷۴	۱۰۰۶	۰
۱۵ ساله	۷۰	۱	۲	۳	۱۱	۵۳	۰	۱۰۷۸	۱۰۱	۳۱۸	۶۵۹	۰
۱۶ ساله	۲۵	۳	۱	۰	۲	۱۹	۰	۶۵۱	۳۵	۱۱۲	۳۰۴	۰
۱۷ ساله	۱۶	۱	۲	۰	۲	۱۱	۰	۱۷۶	۱۵	۳۱	۱۳۰	۰
۱۸ ساله	۱۶	۲	۰	۱	۸	۵	۰	۶۷	۸	۱۵	۴۴	۰
۱۹ ساله	۱۱	۰	۰	۲	۴	۵	۰	۳۵	۹	۹	۱۶	۱
۲۰ ساله	۶	۰	۱	۲	۰	۳	۰	۱۹	۲	۴	۱۳	۰
۲۱ ساله	۹	۱	۰	۰	۰	۸	۰	۲۸	۸	۵	۱۵	۰
۲۲ ساله	۷	۰	۰	۰	۱	۶	۰	۲۱	۸	۵	۸	۰
۲۳ ساله	۶	۰	۰	۰	۱	۵	۰	۲۲	۶	۵	۱۱	۰
۲۴ ساله	۸	۰	۰	۰	۲	۶	۰	۱۹	۱	۸	۱۰	۰
۲۵ ساله وبیشتر	۷۸	۳	۱	۵	۱۰	۵۹	۰	۱۲۳	۳۵	۳۶	۵۴	۰
نامشخص	۰	۰	۰	۰	۰	۰	۰	۰	۰	۰	۰	۰
مرد	۱۱۶۴۳	۲۳۵۳	۲۱۸۲	۲۱۱۳	۲۴۳۹	۲۵۵۵	۱	۶۶۲۸	۲۵۸۲	۲۱۲۱	۱۹۲۴	۱
۶ ساله	۱۸۴۶	۱۸۱۲	۳۴	۰	۰	۰	۰	۰	۰	۰	۰	۰
۷ ساله	۲۰۳۱	۴۰۰	۱۶۰۰	۳۰	۰	۰	۱	۰	۰	۰	۰	۰
۸ ساله	۲۰۰۱	۷۰	۴۰۳	۱۵۰۳	۲۵	۰	۰	۰	۰	۰	۰	۰
۹ ساله	۲۱۲۳	۲۹	۸۴	۳۹۸	۱۵۸۸	۲۴	۰	۰	۰	۰	۰	۰
۱۰ ساله	۲۰۸۷	۱۳	۲۹	۱۰۱	۴۷۵	۱۶۷۰	۰	۲۴	۲۴	۰	۰	۰
۱۱ ساله	۸۰۴	۱۵	۱۳	۴۲	۱۸۳	۵۵۱	۰	۱۲۷۱	۱۲۵۰	۲۱	۰	۰
۱۲ ساله	۳۶۲	۴	۷	۲۲	۹۷	۲۳۲	۰	۱۶۰۸	۶۴۶	۹۴۰	۲۲	۰
۱۳ ساله	۱۸۶	۷	۵	۹	۳۰	۱۳۵	۰	۱۵۹۹	۳۴۳	۵۴۸	۷۰۸	۰
۱۴ ساله	۶۸	۰	۲	۱	۱۴	۵۱	۰	۱۰۰۸	۱۹۲	۳۱۹	۴۹۷	۰
۱۵ ساله	۴۵	۱	۲	۲	۹	۳۱	۰	۶۱۱	۶۷	۱۷۳	۳۷۱	۰
۱۶ ساله	۱۱	۱	۱	۰	۰	۹	۰	۲۵۸	۲۲	۶۷	۱۶۹	۰
۱۷ ساله	۷	۰	۱	۰	۱	۵	۰	۹۵	۸	۲۰	۶۷	۰
۱۸ ساله	۱۰	۰	۰	۰	۶	۴	۰	۲۸	۳	۶	۱۹	۰
۱۹ ساله	۵	۰	۰	۱	۲	۲	۰	۱۳	۴	۰	۸	۱
۲۰ ساله	۳	۰	۰	۲	۰	۱	۰	۸	۰	۳	۵	۰
۲۱ ساله	۵	۱	۰	۰	۰	۴	۰	۱۰	۱	۲	۷	۰
۲۲ ساله	۲	۰	۰	۰	۰	۲	۰	۸	۱	۱	۶	۰
۲۳ ساله	۳	۰	۰	۰	۱	۲	۰	۱۳	۲	۵	۶	۰
۲۴ ساله	۳	۰	۰	۰	۱	۲	۰	۷	۰	۲	۵	۰
۲۵ ساله وبیشتر	۴۱	۱	۱	۲	۷	۳۰	۰	۶۷	۱۹	۱۴	۳۴	۰
نامشخص	۰	۰	۰	۰	۰	۰	۰	۰	۰	۰	۰	۰
زن	۱۰۸۱۴	۲۰۸۳	۲۱۱۲	۲۰۲۰	۲۱۵۸	۲۴۴۰	۱	۶۶۴۲	۲۴۲۳	۲۲۵۱	۱۹۶۸	۰
۶ ساله	۱۶۳۶	۱۶۰۳	۳۳	۰	۰	۰	۰	۰	۰	۰	۰	۰
۷ ساله	۱۹۹۶	۳۷۳	۱۵۹۴	۲۹	۰	۰	۰	۰	۰	۰	۰	۰
۸ ساله	۱۹۰۶	۵۲	۳۵۱	۱۴۸۵	۱۸	۰	۰	۰	۰	۰	۰	۰
۹ ساله	۱۹۸۳	۱۸	۸۳	۳۶۲	۱۴۹۴	۲۶	۰	۰	۰	۰	۰	۰
۱۰ ساله	۲۱۴۵	۱۱	۲۶	۹۴	۴۴۳	۱۵۷۰	۱	۲۶	۲۶	۰	۰	۰
۱۱ ساله	۶۵۳	۵	۱۲	۲۵	۱۱۳	۴۹۸	۰	۱۴۷۹	۱۴۶۷	۳۲	۰	۰
۱۲ ساله	۲۴۰	۱۰	۷	۱۱	۴۴	۱۶۸	۰	۱۷۵۰	۵۳۱	۱۱۷۶	۴۳	۰
۱۳ ساله	۹۰	۳	۲	۸	۲۰	۵۷	۰	۱۶۰۴	۲۲۰	۵۳۵	۸۶۹	۰
۱۴ ساله	۴۸	۱	۲	۰	۱۲	۳۳	۰	۸۶۲	۹۸	۲۵۵	۵۰۹	۰
۱۵ ساله	۲۵	۰	۰	۱	۲	۲۲	۰	۴۶۷	۳۶	۱۴۵	۲۸۸	۰
۱۶ ساله	۱۴	۲	۰	۰	۲	۱۰	۰	۱۹۳	۱۳	۴۵	۱۳۵	۰
۱۷ ساله	۹	۱	۱	۰	۱	۶	۰	۸۱	۷	۱۱	۶۳	۰
۱۸ ساله	۶	۲	۰	۱	۲	۱	۰	۳۹	۵	۹	۲۵	۰
۱۹ ساله	۶	۰	۰	۱	۲	۳	۰	۲۲	۵	۹	۸	۰
۲۰ ساله	۳	۰	۱	۰	۰	۲	۰	۱۱	۲	۱	۸	۰
۲۱ ساله	۴	۰	۰	۰	۰	۴	۰	۱۸	۷	۳	۸	۰
۲۲ ساله	۵	۰	۰	۰	۱	۴	۰	۱۳	۷	۴	۲	۰
۲۳ ساله	۳	۰	۰	۰	۰	۳	۰	۹	۴	۰	۵	۰
۲۴ ساله	۵	۰	۰	۰	۱	۴	۰	۱۲	۱	۶	۵	۰
۲۵ ساله وبیشتر	۳۷	۲	۰	۲	۳	۲۹	۰	۵۶	۱۶	۲۰	۲۰	۰
نامشخص	۰	۰	۰	۰	۰	۰	۰	۰	۰	۰	۰	۰

شهرستان اسلام شهر

جدول ۱۰ - باسوادانی که درحال حاضر تحصیل نمی کنند برحسب جنس ،سن ودوره تحصیلی

کل

جنس و سن	جمع	ابتدایی	راهنمایی	نظام قدیم متوسطه				نظام جدید متوسطه (متوسطه واحدی)				
				جمع	نظری	فنی و حرفه ای	اظهار نشده	جمع	نظری	فنی و حرفه ای	کار- دانش	اظهار نشده
مردوزن ...	۱۵۸۷۵۹	۵۷۲۹۲	۶۹۲۱۹	۲۵۲۲۲	۲۳۶۶۷	۱۵۴۵	۳۰	۲۷۰	۱۳۶	۶۴	۶۹	۱
۶-۹ سالـه	۲۳۵	۳۰۶	۰	۰	۰	۰	۰	۰	۰	۰	۰	۰
۱۰-۱۴ سالـه	۲۳۱۶	۱۳۳۶	۹۷۹	۱۳	۱۱	۰	۲	۰	۰	۰	۰	۰
۱۵-۱۹ سالـه	۱۹۰۴۶	۴۹۰۶	۱۰۲۵۳	۳۴۵۶	۳۳۹۸	۱۵۰	۸	۱۱۸	۶۳	۱۶	۳۹	۰
۲۰-۲۴ سالـه	۲۹۸۸۱	۷۲۵۵	۱۲۳۵۱	۸۵۹۸	۸۲۱۳	۳۸۰	۵	۶۴	۳۸	۱۵	۱۱	۰
۲۵-۲۹ سالـه	۲۹۶۲۶	۱۰۱۰۱	۱۰۴۵۷	۵۸۱۶	۵۴۶۷	۳۴۳	۶	۳۶	۲۰	۱۱	۵	۰
۳۰-۳۴ سالـه	۲۴۰۳۰	۸۷۹۱	۶۹۲۰	۳۹۹۲	۳۶۶۷	۳۲۱	۴	۱۹	۷	۵	۶	۱
۳۵-۳۹ سالـه	۲۰۳۳۸	۸۷۱۲	۳۹۹۳	۲۲۴۹	۱۹۹۶	۲۵۱	۲	۲۷	۷	۱۳	۷	۰
۴۰-۴۴ سالـه	۱۴۵۸۵	۶۷۸۰	۲۳۳۸	۷۱۴	۶۴۹	۶۶	۱	۴	۱	۲	۱	۰
۴۵-۴۹ سالـه	۸۱۹۹	۴۱۹۲	۹۸۹	۲۴۶	۲۲۱	۲۳	۲	۱	۰	۱	۰	۰
۵۰-۵۴ سالـه	۴۷۶۶	۲۴۳۷	۵۱۲	۸۶	۷۹	۷	۰	۱	۰	۱	۰	۰
۵۵-۵۹ سالـه	۲۶۸۷	۱۳۷۷	۲۳۲	۳۳	۳۲	۱	۰	۰	۰	۰	۰	۰
۶۰-۶۴ سالـه	۱۵۲۹	۷۰۷	۱۰۰	۸	۸	۰	۰	۰	۰	۰	۰	۰
۶۵ سالـه وبیشتر..	۱۴۲۵	۴۹۸	۹۵	۱۱	۶	۵	۰	۰	۰	۰	۰	۰
نامشخص	۰	۰	۰	۰	۰	۰	۰	۰	۰	۰	۰	۰
مرد	۸۹۰۵۱	۳۴۰۴۴	۲۹۳۹۵	۱۳۱۷۶	۱۱۹۲۷	۱۲۲۷	۲۲	۱۵۰	۶۳	۵۳	۳۳	۱
۶-۹ سالـه	۱۷۴	۱۶۰	۰	۰	۰	۰	۰	۰	۰	۰	۰	۰
۱۰-۱۴ سالـه	۱۲۷۹	۷۳۲	۵۱۷	۷	۵	۰	۲	۰	۰	۰	۰	۰
۱۵-۱۹ سالـه	۹۴۳۳	۲۷۴۸	۵۴۳۰	۱۰۹۱	۹۸۱	۱۰۴	۶	۵۳	۲۶	۱۳	۱۴	۰
۲۰-۲۴ سالـه	۱۴۵۰۶	۳۴۴۹	۶۸۳۷	۳۶۰۵	۳۳۳۳	۲۷۰	۲	۳۲	۱۷	۱۲	۸	۰
۲۵-۲۹ سالـه	۱۵۹۷۸	۵۳۴۶	۶۱۵۷	۳۳۴۷	۳۰۷۷	۲۶۵	۵	۲۲	۱۱	۹	۲	۰
۳۰-۳۴ سالـه	۱۳۰۰۱	۴۶۳۰	۴۳۶۹	۲۵۸۷	۲۳۰۴	۲۸۰	۳	۱۰	۲	۵	۲	۱
۳۵-۳۹ سالـه	۱۱۶۰۹	۵۱۰۴	۲۷۶۸	۱۶۲۴	۱۴۰۳	۲۱۹	۲	۲۴	۶	۱۲	۶	۰
۴۰-۴۴ سالـه	۹۰۰۱	۴۴۹۳	۱۷۱۱	۵۸۵	۵۲۸	۵۶	۱	۳	۱	۱	۱	۰
۴۵-۴۹ سالـه	۵۶۱۸	۳۰۸۹	۸۰۵	۲۰۹	۱۸۶	۲۲	۱	۰	۰	۰	۰	۰
۵۰-۵۴ سالـه	۳۶۶۹	۲۰۲۲	۴۱۹	۷۶	۶۹	۷	۰	۱	۰	۱	۰	۰
۵۵-۵۹ سالـه	۲۲۵۲	۱۲۰۲	۲۱۰	۲۹	۲۹	۰	۰	۰	۰	۰	۰	۰
۶۰-۶۴ سالـه	۱۳۳۰	۶۳۶	۹۲	۷	۷	۰	۰	۰	۰	۰	۰	۰
۶۵ سالـه وبیشتر..	۱۲۰۱	۴۳۶	۸۰	۹	۵	۴	۰	۰	۰	۰	۰	۰
نامشخص	۰	۰	۰	۰	۰	۰	۰	۰	۰	۰	۰	۰
زن	۶۹۷۰۸	۲۳۲۴۸	۱۹۸۲۴	۱۲۰۴۶	۱۱۷۲۰	۳۱۸	۸	۱۲۰	۷۳	۱۱	۳۶	۰
۶-۹ سالـه	۱۶۱	۱۴۴	۰	۰	۰	۰	۰	۰	۰	۰	۰	۰
۱۰-۱۴ سالـه	۱۰۳۵	۵۰۲	۴۶۲	۶	۶	۰	۰	۰	۰	۰	۰	۰
۱۵-۱۹ سالـه	۹۶۱۱	۲۱۵۶	۴۸۲۳	۲۳۶۵	۲۳۱۷	۴۶	۲	۶۵	۳۷	۳	۲۵	۰
۲۰-۲۴ سالـه	۱۵۳۷۵	۳۸۰۶	۵۵۱۴	۴۹۹۳	۴۸۸۰	۱۱۰	۳	۲۷	۲۱	۳	۳	۰
۲۵-۲۹ سالـه	۱۳۶۴۸	۴۷۵۷	۴۳۰۰	۲۴۶۹	۲۳۹۰	۷۸	۱	۱۴	۹	۲	۳	۰
۳۰-۳۴ سالـه	۱۱۰۲۹	۴۱۶۱	۲۵۵۱	۱۴۰۵	۱۳۶۳	۴۱	۱	۹	۵	۰	۴	۰
۳۵-۳۹ سالـه	۸۷۲۹	۳۶۰۸	۱۲۲۵	۶۲۵	۵۹۳	۳۲	۰	۳	۱	۱	۱	۰
۴۰-۴۴ سالـه	۵۵۸۴	۲۲۸۸	۶۲۷	۱۲۹	۱۲۱	۸	۰	۱	۰	۱	۰	۰
۴۵-۴۹ سالـه	۲۵۸۱	۱۱۰۳	۱۸۴	۳۷	۳۵	۱	۱	۱	۰	۱	۰	۰
۵۰-۵۴ سالـه	۱۰۹۷	۴۱۵	۹۳	۱۰	۱۰	۰	۰	۰	۰	۰	۰	۰
۵۵-۵۹ سالـه	۴۳۵	۱۷۵	۲۲	۴	۳	۱	۰	۰	۰	۰	۰	۰
۶۰-۶۴ سالـه	۱۹۹	۷۱	۸	۱	۱	۰	۰	۰	۰	۰	۰	۰
۶۵ سالـه وبیشتر..	۲۲۴	۶۲	۱۵	۲	۱	۱	۰	۰	۰	۰	۰	۰
نامشخص	۰	۰	۰	۰	۰	۰	۰	۰	۰	۰	۰	۰

جدول ۱۰ - باسوادانی که درحال حاضر تحصیل نمی کنند برحسب جنس سن ودوره تحصیلی(دنباله)

کل

جنس و سن	متوسطه نظام قدیم	اظهار نشده نظام متوسطه	پیش - دانشگاهی	عالی	حوزه های علمیه و علوم دینی	سواد - آموزی	تحصیلات غیر رسمی	نامشخص و اظهار نشده
مرد وزن	۲۳۳۰	۱۹	۱۲	۲۸۰۴	۶۸	۱۶۸۴۱	۳۸۵۴	۸۲۸
۶-۹ ساله	۰	۰	۰	۰	۰	۲	۵	۲۴
۱۰-۱۴ ساله	۰	۰	۰	۰	۰	۴۳	۱۲	۳۳
۱۵-۱۹ ساله	۰	۳	۱۰	۶	۱	۱۹۰	۲۷	۷۶
۲۰-۲۴ ساله	۰	۵	۲	۵۷۱	۵	۸۱۵	۷۳	۱۴۲
۲۵-۲۹ ساله	۰	۵	۰	۹۶۲	۸	۱۹۲۹	۱۶۰	۱۵۲
۳۰-۳۴ ساله	۳۶۸	۵	۰	۵۹۲	۹	۲۹۵۸	۲۴۵	۱۳۱
۳۵-۳۹ ساله	۷۴۳	۱	۰	۳۷۵	۷	۳۶۸۹	۴۶۹	۹۳
۴۰-۴۴ ساله	۶۸۷	۰	۰	۱۸۱	۶	۳۲۵۲	۵۴۴	۷۹
۴۵-۴۹ ساله	۲۸۹	۰	۰	۶۳	۱	۱۸۹۷	۴۸۰	۴۱
۵۰-۵۴ ساله	۱۳۲	۰	۰	۲۶	۶	۱۱۰۳	۴۳۹	۲۴
۵۵-۵۹ ساله	۷۳	۰	۰	۱۸	۷	۵۱۴	۴۲۱	۱۲
۶۰-۶۴ ساله	۲۱	۰	۰	۶	۷	۲۷۰	۳۹۷	۱۳
۶۵ ساله وبیشتر	۱۷	۰	۰	۴	۱۱	۱۷۹	۶۰۲	۸
نامشخص	۰	۰	۰	۰	۰	۰	۰	۰
مرد	۱۷۵۹	۸	۸	۲۰۰۷	۶۲	۵۱۲۶	۲۸۷۵	۴۴۱
۶-۹ ساله	۰	۰	۰	۰	۰	۱	۱	۱۲
۱۰-۱۴ ساله	۰	۰	۰	۰	۰	۵	۴	۱۴
۱۵-۱۹ ساله	۰	۱	۶	۴	۱	۴۱	۲۰	۳۸
۲۰-۲۴ ساله	۰	۱	۲	۳۰۳	۴	۱۴۴	۴۷	۷۷
۲۵-۲۹ ساله	۰	۳	۰	۶۳۹	۶	۲۷۰	۹۹	۹۱
۳۰-۳۴ ساله	۲۳۰	۲	۰	۴۵۸	۹	۴۸۳	۱۵۹	۶۴
۳۵-۳۹ ساله	۵۱۶	۱	۰	۳۳۸	۶	۹۲۰	۲۷۲	۳۶
۴۰-۴۴ ساله	۵۵۲	۰	۰	۱۵۷	۵	۱۰۸۹	۳۶۵	۴۲
۴۵-۴۹ ساله	۲۴۱	۰	۰	۵۷	۱	۸۵۳	۳۳۸	۲۵
۵۰-۵۴ ساله	۱۱۷	۰	۰	۲۵	۶	۶۴۲	۳۴۴	۱۷
۵۵-۵۹ ساله	۶۹	۰	۰	۱۷	۶	۳۴۹	۳۵۹	۱۱
۶۰-۶۴ ساله	۲۰	۰	۰	۵	۷	۲۰۳	۳۵۰	۱۰
۶۵ ساله وبیشتر	۱۴	۰	۰	۴	۱۱	۱۲۶	۵۱۷	۴
نامشخص	۰	۰	۰	۰	۰	۰	۰	۰
زن	۵۷۱	۱۱	۴	۷۹۷	۶	۱۱۷۱۵	۹۷۹	۳۸۷
۶-۹ ساله	۰	۰	۰	۰	۰	۱	۴	۱۲
۱۰-۱۴ ساله	۰	۰	۰	۰	۰	۳۸	۸	۱۹
۱۵-۱۹ ساله	۰	۲	۴	۲	۰	۱۴۹	۷	۳۸
۲۰-۲۴ ساله	۰	۴	۰	۲۶۸	۱	۶۷۱	۲۶	۶۵
۲۵-۲۹ ساله	۰	۲	۰	۳۲۳	۲	۱۶۵۹	۶۱	۶۱
۳۰-۳۴ ساله	۱۳۸	۳	۰	۱۳۴	۰	۲۴۷۵	۸۶	۶۷
۳۵-۳۹ ساله	۲۲۷	۰	۰	۳۷	۱	۲۷۶۹	۱۷۷	۵۷
۴۰-۴۴ ساله	۱۳۵	۰	۰	۲۴	۱	۲۱۶۳	۱۷۹	۳۷
۴۵-۴۹ ساله	۴۸	۰	۰	۶	۰	۱۰۴۴	۱۴۲	۱۶
۵۰-۵۴ ساله	۱۵	۰	۰	۱	۰	۴۶۱	۹۵	۷
۵۵-۵۹ ساله	۴	۰	۰	۱	۱	۱۶۵	۶۲	۱
۶۰-۶۴ ساله	۱	۰	۰	۱	۰	۶۷	۴۷	۳
۶۵ ساله وبیشتر	۳	۰	۰	۰	۰	۵۳	۸۵	۴
نامشخص	۰	۰	۰	۰	۰	۰	۰	۰

شهرستان اسلام شهر

جدول ۱۰ - باسوادانی که درحال حاضر تحصیل نمی کنند برحسب جنس ،سن ودوره تحصیلی

نقاط شهری

	جمع	ابتدایی	راهنمایی	نظام فعلی متوسطه				نظام جدید متوسطه (متوسطه واحدی)				
				جمع	نظری	فنی و حرفه ای	اظهار نشده	جمع	نظری	فنی و حرفه ای	کار- دانش	اظهار نشده
مرد و زن ...	۱۰۵۰۶۳	۳۵۸۹۹	۳۱۹۳۱	۱۸۵۲۲	۱۷۳۱۸	۱۱۸۱	۲۳	۱۸۴	۸۷	۴۳	۵۳	۱
۶-۹ ساله	۱۴۹	۱۳۳	۰	۰	۰	۰	۰	۰	۰	۰	۰	۰
۱۰-۱۴ ساله	۱۱۸۵	۵۶۷	۵۹۰	۱۰	۹	۰	۱	۰	۰	۰	۰	۰
۱۵-۱۹ ساله	۱۲۱۳۴	۲۷۷۳	۶۵۳۶	۲۵۸۲	۲۴۶۱	۱۱۵	۶	۹۱	۶۸	۱۰	۳۳	۰
۲۰-۲۴ ساله	۲۰۰۲۷	۴۱۹۵	۸۲۸۴	۶۵۰۵	۶۱۹۳	۳۰۷	۵	۴۱	۲۳	۱۱	۷	۰
۲۵-۲۹ ساله	۱۸۳۵۱	۵۶۱۲	۶۵۴۲	۴۱۹۹	۳۹۲۹	۲۶۵	۵	۱۵	۶	۶	۳	۰
۳۰-۳۴ ساله	۱۴۸۱۹	۵۰۷۰	۴۲۱۱	۲۷۲۲	۲۴۹۶	۲۲۳	۳	۱۴	۴	۴	۵	۱
۳۵-۳۹ ساله	۱۳۶۱۷	۵۵۶۷	۲۶۳۹	۱۶۲۶	۱۴۳۳	۱۹۲	۱	۱۷	۵	۸	۴	۰
۴۰-۴۴ ساله	۱۰۷۸۴	۴۹۶۳	۱۶۵۷	۵۵۳	۵۰۹	۴۴	۰	۴	۱	۲	۱	۰
۴۵-۴۹ ساله	۶۲۹۳	۳۲۴۹	۷۴۵	۲۰۰	۱۸۲	۱۶	۲	۱	۰	۱	۰	۰
۵۰-۵۴ ساله	۳۶۳۹	۱۸۷۵	۳۹۱	۷۰	۶۵	۵	۰	۱	۰	۱	۰	۰
۵۵-۵۹ ساله	۲۰۰۶	۱۰۴۹	۱۹۰	۲۹	۲۸	۱	۰	۰	۰	۰	۰	۰
۶۰-۶۴ ساله	۱۱۰۲	۵۱۳	۷۴	۸	۸	۰	۰	۰	۰	۰	۰	۰
۶۵ ساله وبیشتر..	۹۵۷	۲۵۳	۷۲	۸	۵	۳	۰	۰	۰	۰	۰	۰
نامشخص	۰	۰	۰	۰	۰	۰	۰	۰	۰	۰	۰	۰
مرد	۵۸۹۰۳	۲۱۵۷۴	۱۹۰۴۶	۹۵۵۵	۸۶۲۸	۹۱۲	۱۵	۹۹	۳۹	۳۴	۲۵	۱
۶-۹ ساله	۷۲	۶۶	۰	۰	۰	۰	۰	۰	۰	۰	۰	۰
۱۰-۱۴ ساله	۶۶۰	۳۴۴	۳۰۰	۴	۳	۰	۱	۰	۰	۰	۰	۰
۱۵-۱۹ ساله	۵۹۳۳	۱۵۷۷	۳۴۳۹	۸۲۱	۷۴۳	۷۴	۴	۴۱	۲۲	۷	۱۲	۰
۲۰-۲۴ ساله	۹۸۷۹	۲۰۲۹	۴۷۲۹	۲۷۱۷	۲۵۰۹	۲۰۶	۲	۲۵	۱۰	۹	۶	۰
۲۵-۲۹ ساله	۱۰۰۱۲	۲۹۵۵	۳۸۸۲	۲۴۳۵	۲۲۲۷	۲۰۴	۴	۸	۲	۵	۱	۰
۳۰-۳۴ ساله	۷۶۹۲	۲۵۴۴	۲۵۳۳	۱۷۲۳	۱۵۲۲	۱۹۹	۲	۶	۰	۴	۱	۱
۳۵-۳۹ ساله	۷۴۳۳	۳۱۰۷	۱۷۵۲	۱۱۳۹	۹۷۰	۱۶۸	۱	۱۵	۴	۷	۴	۰
۴۰-۴۴ ساله	۶۵۴۳	۳۲۵۷	۱۱۹۵	۴۵۰	۴۱۱	۳۹	۰	۳	۱	۱	۱	۰
۴۵-۴۹ ساله	۴۳۲۶	۲۴۰۷	۶۰۳	۱۶۶	۱۵۰	۱۵	۱	۰	۰	۰	۰	۰
۵۰-۵۴ ساله	۲۸۲۵	۱۵۶۹	۳۱۲	۶۰	۵۵	۵	۰	۱	۰	۱	۰	۰
۵۵-۵۹ ساله	۱۷۱۵	۹۳۳	۱۷۰	۲۷	۲۷	۰	۰	۰	۰	۰	۰	۰
۶۰-۶۴ ساله	۹۷۹	۴۷۰	۶۸	۷	۷	۰	۰	۰	۰	۰	۰	۰
۶۵ ساله وبیشتر..	۸۲۹	۳۱۸	۶۳	۶	۴	۲	۰	۰	۰	۰	۰	۰
نامشخص	۰	۰	۰	۰	۰	۰	۰	۰	۰	۰	۰	۰
زن	۴۶۱۶۰	۱۴۳۲۵	۱۲۸۸۵	۸۹۶۷	۸۶۹۰	۲۶۹	۸	۸۵	۴۸	۹	۲۸	۰
۶-۹ ساله	۷۶	۶۹	۰	۰	۰	۰	۰	۰	۰	۰	۰	۰
۱۰-۱۴ ساله	۵۲۵	۲۰۳	۲۹۰	۶	۶	۰	۰	۰	۰	۰	۰	۰
۱۵-۱۹ ساله	۶۲۰۱	۱۱۹۶	۳۰۹۷	۱۷۶۱	۱۷۱۸	۴۱	۲	۵۰	۲۶	۳	۲۱	۰
۲۰-۲۴ ساله	۱۰۱۶۸	۲۱۶۶	۳۵۵۵	۲۷۸۸	۳۶۸۴	۱۰۱	۳	۱۶	۱۲	۲	۱	۰
۲۵-۲۹ ساله	۸۳۳۶	۲۶۵۷	۲۶۶۰	۱۷۶۴	۱۷۰۲	۶۱	۱	۷	۴	۱	۲	۰
۳۰-۳۴ ساله	۷۱۲۷	۲۵۲۶	۱۶۷۸	۱۰۰۹	۹۷۴	۳۴	۱	۸	۴	۰	۴	۰
۳۵-۳۹ ساله	۶۱۸۵	۲۴۶۰	۸۸۷	۴۸۷	۴۶۳	۲۴	۰	۲	۱	۱	۰	۰
۴۰-۴۴ ساله	۴۲۴۱	۱۷۰۶	۴۶۲	۱۰۳	۹۸	۵	۰	۱	۰	۱	۰	۰
۴۵-۴۹ ساله	۱۹۶۷	۸۴۲	۱۴۲	۳۴	۳۲	۱	۱	۱	۰	۱	۰	۰
۵۰-۵۴ ساله	۸۱۴	۳۰۶	۷۹	۱۰	۱۰	۰	۰	۰	۰	۰	۰	۰
۵۵-۵۹ ساله	۲۹۱	۱۱۶	۲۰	۲	۱	۱	۰	۰	۰	۰	۰	۰
۶۰-۶۴ ساله	۱۲۳	۴۳	۶	۱	۱	۰	۰	۰	۰	۰	۰	۰
۶۵ ساله وبیشتر..	۱۲۸	۳۵	۹	۲	۱	۱	۰	۰	۰	۰	۰	۰
نامشخص	۰	۰	۰	۰	۰	۰	۰	۰	۰	۰	۰	۰

جدول ۱۰ - باسوادانی که درحال حاضر تحصیل نمی کنند برحسب جنس ،سن ودوره تحصیلی(دنباله)

نقاط شهری

جنس و سن	متوسطه نظام قدیم	اظهار نشده نظام متوسطه	پیش - دانشگاهی	عالی	حوزه های علمیه و علوم دینی	سواد - آموزی	تحصیلات غیر رسمی	نامشخص و اظهار نشده
مرد و زن	۱۸۵۵	۱۰	۱۰	۲۲۲۲	۴۸	۱۱۴۵۹	۲۳۹۹	۵۲۴
۶-۹ ساله	۰	۰	۰	۰	۰	۱	۰	۱۵
۱۰-۱۴ ساله	۰	۰	۰	۰	۰	۹	۵	۲۴
۱۵-۱۹ ساله	۰	۲	۹	۵	۰	۸۴	۶	۴۶
۲۰-۲۴ ساله	۰	۳	۱	۴۶۲	۴	۴۲۷	۱۷	۸۸
۲۵-۲۹ ساله	۰	۳	۰	۷۷۸	۲	۱۰۵۲	۶۱	۸۷
۳۰-۳۴ ساله	۲۹۷	۱	۰	۴۶۳	۶	۱۸۳۴	۱۱۲	۷۹
۳۵-۳۹ ساله	۵۷۲	۱	۰	۲۷۸	۶	۲۵۷۲	۲۷۷	۶۲
۴۰-۴۴ ساله	۵۴۷	۰	۰	۱۴۱	۴	۲۵۰۱	۲۶۰	۵۴
۴۵-۴۹ ساله	۲۲۸	۰	۰	۵۱	۱	۱۴۷۲	۳۲۱	۲۵
۵۰-۵۴ ساله	۱۱۴	۰	۰	۲۱	۴	۸۴۷	۲۹۸	۱۸
۵۵-۵۹ ساله	۶۴	۰	۰	۱۵	۶	۳۶۱	۲۸۲	۱۰
۶۰-۶۴ ساله	۲۱	۰	۰	۵	۶	۱۹۲	۲۷۳	۱۰
۶۵ ساله وبیشتر	۱۲	۰	۰	۳	۹	۱۰۷	۳۸۷	۶
نامشخص	۰	۰	۰	۰	۰	۰	۰	۰
مرد	۱۳۸۲	۳	۶	۱۶۰۰	۴۳	۳۵۴۳	۱۷۷۹	۲۷۳
۶-۹ ساله	۰	۰	۰	۰	۰	۰	۰	۹
۱۰-۱۴ ساله	۰	۰	۰	۰	۰	۱	۲	۹
۱۵-۱۹ ساله	۰	۰	۵	۳	۰	۲۰	۳	۲۴
۲۰-۲۴ ساله	۰	۱	۱	۲۵۲	۳	۶۶	۱۰	۴۶
۲۵-۲۹ ساله	۰	۱	۰	۵۱۵	۰	۱۳۹	۳۳	۴۹
۳۰-۳۴ ساله	۱۸۰	۰	۰	۳۶۳	۶	۲۴۳	۵۷	۳۷
۳۵-۳۹ ساله	۳۸۱	۱	۰	۲۵۶	۵	۶۰۵	۱۵۱	۲۰
۴۰-۴۴ ساله	۴۳۶	۰	۰	۱۲۱	۳	۸۱۳	۲۳۳	۳۲
۴۵-۴۹ ساله	۱۹۰	۰	۰	۴۹	۱	۶۶۳	۲۳۲	۱۵
۵۰-۵۴ ساله	۱۰۴	۰	۰	۲۰	۴	۵۱۰	۲۳۳	۱۲
۵۵-۵۹ ساله	۶۰	۰	۰	۱۴	۶	۲۵۶	۲۴۰	۹
۶۰-۶۴ ساله	۲۰	۰	۰	۴	۶	۱۵۱	۲۴۶	۷
۶۵ ساله وبیشتر	۱۱	۰	۰	۳	۹	۷۶	۳۳۹	۴
نامشخص	۰	۰	۰	۰	۰	۰	۰	۰
زن	۴۷۳	۷	۴	۶۲۲	۵	۷۹۱۶	۶۲۰	۲۵۱
۶-۹ ساله	۰	۰	۰	۰	۰	۱	۰	۶
۱۰-۱۴ ساله	۰	۰	۰	۰	۰	۸	۳	۱۵
۱۵-۱۹ ساله	۰	۲	۴	۲	۰	۶۴	۳	۲۲
۲۰-۲۴ ساله	۰	۲	۰	۲۱۰	۱	۳۶۱	۷	۴۲
۲۵-۲۹ ساله	۰	۲	۰	۲۶۳	۲	۹۱۳	۲۸	۳۸
۳۰-۳۴ ساله	۱۱۷	۱	۰	۱۰۰	۰	۱۵۹۱	۵۵	۴۲
۳۵-۳۹ ساله	۱۹۱	۰	۰	۲۲	۱	۱۹۶۷	۱۲۶	۴۲
۴۰-۴۴ ساله	۱۱۱	۰	۰	۲۰	۱	۱۶۸۸	۱۲۷	۲۲
۴۵-۴۹ ساله	۳۸	۰	۰	۲	۰	۸۰۹	۸۹	۱۰
۵۰-۵۴ ساله	۱۰	۰	۰	۱	۰	۳۳۷	۶۵	۶
۵۵-۵۹ ساله	۴	۰	۰	۱	۰	۱۰۵	۴۲	۱
۶۰-۶۴ ساله	۱	۰	۰	۱	۰	۴۱	۲۷	۳
۶۵ ساله وبیشتر	۱	۰	۰	۰	۰	۳۱	۴۸	۲
نامشخص	۰	۰	۰	۰	۰	۰	۰	۰

شهرستان اسلام شهر

جدول ۱۰ - باسوادانی که درحال حاضر تحصیل نمی کنند برحسب جنس ،سن ودوره تحصیلی

نقاط روستایی

	جمع	ابتدایی	راهنمایی	نظام قدیم متوسطه				نظام جدید متوسطه (متوسطه واحدی)				
				جمع	نظری	فنی و حرفه ای	اظهار نشده	جمع	نظری	فنی و حرفه ای	کار- دانش	اظهار نشده
مرد و زن ...	۵۳۶۹۶	۲۱۳۹۳	۱۷۲۸۸	۶۷۰۰	۶۳۲۹	۳۶۴	۷	۸۶	۴۹	۲۱	۱۶	۰
۶-۹ سالگی	۱۸۶	۱۷۱	۰	۰	۰	۰	۰	۰	۰	۰	۰	۰
۱۰-۱۴ سالگی	۱۱۲۹	۶۸۷	۳۸۹	۳	۲	۰	۱	۰	۰	۰	۰	۰
۱۵-۱۹ سالگی	۶۹۱۰	۳۱۳۱	۳۷۱۷	۸۷۴	۸۳۷	۳۵	۲	۲۷	۱۵	۶	۶	۰
۲۰-۲۴ سالگی	۹۸۵۴	۳۰۶۰	۴۰۶۷	۲۰۹۳	۲۰۲۰	۷۳	۰	۲۳	۱۵	۴	۴	۰
۲۵-۲۹ سالگی	۱۱۲۷۵	۴۴۸۹	۳۹۱۵	۱۶۱۷	۱۵۳۸	۷۸	۱	۲۱	۱۴	۵	۲	۰
۳۰-۳۴ سالگی	۹۲۱۱	۳۷۲۱	۲۷۰۹	۱۲۶۰	۱۱۷۱	۸۸	۱	۵	۳	۱	۱	۰
۳۵-۳۹ سالگی	۶۷۲۱	۳۱۴۵	۱۳۵۶	۶۲۳	۵۶۳	۵۹	۱	۱۰	۲	۵	۳	۰
۴۰-۴۴ سالگی	۳۸۰۱	۱۸۱۷	۶۸۱	۱۶۱	۱۴۰	۲۰	۱	۰	۰	۰	۰	۰
۴۵-۴۹ سالگی	۱۹۰۶	۹۴۳	۲۴۴	۴۶	۳۹	۷	۰	۰	۰	۰	۰	۰
۵۰-۵۴ سالگی	۱۱۲۷	۵۶۲	۱۲۱	۱۶	۱۴	۲	۰	۰	۰	۰	۰	۰
۵۵-۵۹ سالگی	۶۸۱	۳۲۸	۴۲	۴	۴	۰	۰	۰	۰	۰	۰	۰
۶۰-۶۴ سالگی	۴۲۷	۱۹۴	۲۶	۰	۰	۰	۰	۰	۰	۰	۰	۰
۶۵ ساله وبیشتر ..	۴۶۸	۱۴۵	۲۳	۳	۱	۲	۰	۰	۰	۰	۰	۰
نامشخص	۰	۰	۰	۰	۰	۰	۰	۰	۰	۰	۰	۰
مرد	۳۰۱۴۸	۱۲۴۷۰	۱۰۳۴۹	۳۶۲۱	۳۲۹۹	۳۱۵	۷	۵۱	۲۴	۱۹	۸	۰
۶-۹ سالگی	۱۰۱	۹۶	۰	۰	۰	۰	۰	۰	۰	۰	۰	۰
۱۰-۱۴ سالگی	۶۱۹	۳۸۸	۲۱۷	۳	۳	۰	۱	۰	۰	۰	۰	۰
۱۵-۱۹ سالگی	۳۵۰۰	۱۱۷۱	۱۹۹۱	۲۷۰	۲۳۸	۳۰	۲	۱۲	۶	۶	۲	۰
۲۰-۲۴ سالگی	۴۶۲۷	۱۴۲۰	۲۱۰۸	۸۸۸	۸۲۴	۶۴	۰	۱۲	۷	۳	۲	۰
۲۵-۲۹ سالگی	۵۹۶۱	۲۳۸۹	۲۲۷۵	۹۱۲	۸۵۰	۶۱	۱	۱۶	۹	۴	۱	۰
۳۰-۳۴ سالگی	۵۳۰۹	۲۰۸۶	۱۸۳۶	۸۶۴	۷۸۲	۸۱	۱	۴	۲	۱	۱	۰
۳۵-۳۹ سالگی	۴۱۷۷	۱۹۹۷	۱۰۱۶	۴۸۵	۴۳۳	۵۱	۱	۹	۲	۵	۲	۰
۴۰-۴۴ سالگی	۲۴۵۸	۱۲۳۵	۵۱۶	۱۳۵	۱۱۷	۱۷	۱	۰	۰	۰	۰	۰
۴۵-۴۹ سالگی	۱۲۹۲	۶۸۲	۲۰۲	۴۳	۳۶	۷	۰	۰	۰	۰	۰	۰
۵۰-۵۴ سالگی	۸۴۴	۴۵۳	۱۰۷	۱۶	۱۴	۲	۰	۰	۰	۰	۰	۰
۵۵-۵۹ سالگی	۵۳۷	۲۶۹	۴۰	۲	۲	۰	۰	۰	۰	۰	۰	۰
۶۰-۶۴ سالگی	۳۵۱	۱۶۶	۲۴	۰	۰	۰	۰	۰	۰	۰	۰	۰
۶۵ ساله وبیشتر ..	۳۷۲	۱۱۸	۱۷	۳	۱	۲	۰	۰	۰	۰	۰	۰
نامشخص	۰	۰	۰	۰	۰	۰	۰	۰	۰	۰	۰	۰
زن	۲۳۵۴۸	۸۹۲۳	۶۹۳۹	۳۰۷۹	۳۰۳۰	۴۹	۰	۳۵	۲۵	۲	۸	۰
۶-۹ سالگی	۸۵	۷۵	۰	۰	۰	۰	۰	۰	۰	۰	۰	۰
۱۰-۱۴ سالگی	۵۱۰	۲۹۹	۱۷۲	۰	۰	۰	۰	۰	۰	۰	۰	۰
۱۵-۱۹ سالگی	۳۴۱۰	۹۶۰	۱۷۲۶	۶۰۴	۵۹۹	۵	۰	۱۵	۱۱	۰	۴	۰
۲۰-۲۴ سالگی	۵۲۲۷	۱۶۴۰	۱۹۵۹	۱۲۰۵	۱۱۹۶	۹	۰	۱۱	۸	۱	۲	۰
۲۵-۲۹ سالگی	۵۳۱۴	۲۱۰۰	۱۶۴۰	۷۰۵	۶۸۸	۱۷	۰	۷	۵	۱	۱	۰
۳۰-۳۴ سالگی	۳۹۰۲	۱۶۳۵	۸۷۳	۳۹۶	۳۸۹	۷	۰	۱	۱	۰	۰	۰
۳۵-۳۹ سالگی	۲۵۴۴	۱۱۴۸	۳۳۸	۱۳۸	۱۳۰	۸	۰	۱	۰	۰	۱	۰
۴۰-۴۴ سالگی	۱۳۴۳	۵۸۲	۱۶۵	۲۶	۲۲	۳	۰	۰	۰	۰	۰	۰
۴۵-۴۹ سالگی	۶۱۴	۲۶۱	۴۲	۳	۳	۰	۰	۰	۰	۰	۰	۰
۵۰-۵۴ سالگی	۲۸۳	۱۰۹	۱۴	۰	۰	۰	۰	۰	۰	۰	۰	۰
۵۵-۵۹ سالگی	۱۴۴	۵۹	۲	۲	۲	۰	۰	۰	۰	۰	۰	۰
۶۰-۶۴ سالگی	۷۶	۲۸	۲	۰	۰	۰	۰	۰	۰	۰	۰	۰
۶۵ ساله وبیشتر ..	۹۶	۲۷	۶	۰	۰	۰	۰	۰	۰	۰	۰	۰
نامشخص	۰	۰	۰	۰	۰	۰	۰	۰	۰	۰	۰	۰

جدول ۱۰ - باسوادانی که درحال حاضر تحصیل نمی کنند برحسب جنس ،سن ودوره تحصیلی(دنباله)

نقاط روستایی

جنس و سن	متوسطه نظام قدیم	اظهار نشده نظام متوسطه	پیش - دانشگاهی	عالی	دوره های علمیه و علوم دینی	سواد - آموزی	تحصیلات غیر رسمی	نامشخص و اظهار نشده
مردوزن	۴۷۵	۹	۲	۵۸۲	۲۰	۵۳۸۲	۱۴۵۵	۳۰۴
۶-۹ ساله	۰	۰	۰	۰	۰	۱	۵	۹
۱۰-۱۴ ساله	۰	۰	۰	۰	۰	۳۴	۷	۹
۱۵-۱۹ ساله	۰	۱	۱	۱	۱	۱۰۶	۲۱	۳۰
۲۰-۲۴ ساله	۰	۲	۱	۱۰۹	۱	۳۸۸	۵۶	۵۴
۲۵-۲۹ ساله	۰	۲	۰	۱۸۴	۶	۸۷۷	۹۹	۶۵
۳۰-۳۴ ساله	۷۱	۴	۰	۱۲۹	۳	۱۱۲۴	۱۳۳	۵۲
۳۵-۳۹ ساله	۱۷۱	۰	۰	۹۷	۱	۱۱۱۷	۱۷۲	۳۱
۴۰-۴۴ ساله	۱۴۰	۰	۰	۴۰	۲	۷۵۱	۱۸۴	۲۵
۴۵-۴۹ ساله	۶۱	۰	۰	۱۲	۰	۴۲۵	۱۵۹	۱۶
۵۰-۵۴ ساله	۱۸	۰	۰	۵	۲	۲۵۶	۱۴۱	۶
۵۵-۵۹ ساله	۹	۰	۰	۳	۱	۱۵۳	۱۳۹	۲
۶۰-۶۴ ساله	۰	۰	۰	۱	۱	۷۸	۱۲۴	۳
۶۵ ساله وبیشتر	۵	۰	۰	۱	۲	۷۲	۲۱۵	۲
نامشخص	۰	۰	۰	۰	۰	۰	۰	۰
مرد	۳۷۷	۵	۲	۴۰۷	۱۹	۱۵۸۳	۱۰۹۶	۱۶۸
۶-۹ ساله	۰	۰	۰	۰	۰	۱	۱	۳
۱۰-۱۴ ساله	۰	۰	۰	۰	۰	۴	۲	۵
۱۵-۱۹ ساله	۰	۱	۱	۱	۱	۲۱	۱۷	۱۶
۲۰-۲۴ ساله	۰	۰	۱	۵۱	۱	۷۸	۳۷	۳۱
۲۵-۲۹ ساله	۰	۲	۰	۱۲۶	۶	۱۳۱	۶۶	۴۲
۳۰-۳۴ ساله	۵۰	۲	۰	۹۵	۳	۲۴۰	۱۰۲	۲۷
۳۵-۳۹ ساله	۱۳۵	۰	۰	۸۲	۱	۳۱۵	۱۲۱	۱۶
۴۰-۴۴ ساله	۱۱۶	۰	۰	۳۶	۲	۲۷۶	۱۳۲	۱۰
۴۵-۴۹ ساله	۵۱	۰	۰	۸	۰	۱۹۰	۱۰۶	۱۰
۵۰-۵۴ ساله	۱۳	۰	۰	۵	۲	۱۳۲	۱۱۱	۵
۵۵-۵۹ ساله	۹	۰	۰	۳	۰	۹۳	۱۱۹	۲
۶۰-۶۴ ساله	۰	۰	۰	۱	۱	۵۲	۱۰۴	۳
۶۵ ساله وبیشتر	۳	۰	۰	۱	۲	۵۰	۱۷۸	۰
نامشخص	۰	۰	۰	۰	۰	۰	۰	۰
زن	۹۸	۴	۰	۱۷۵	۱	۳۷۹۹	۳۵۹	۱۳۶
۶-۹ ساله	۰	۰	۰	۰	۰	۰	۴	۶
۱۰-۱۴ ساله	۰	۰	۰	۰	۰	۳۰	۵	۴
۱۵-۱۹ ساله	۰	۰	۰	۰	۰	۸۵	۴	۱۶
۲۰-۲۴ ساله	۰	۲	۰	۵۸	۰	۳۱۰	۱۹	۲۳
۲۵-۲۹ ساله	۰	۰	۰	۶۰	۰	۷۴۶	۳۳	۲۳
۳۰-۳۴ ساله	۲۱	۲	۰	۳۴	۰	۸۸۴	۳۱	۲۵
۳۵-۳۹ ساله	۳۶	۰	۰	۱۵	۰	۸۰۲	۵۱	۱۵
۴۰-۴۴ ساله	۲۴	۰	۰	۴	۰	۴۷۵	۵۲	۱۵
۴۵-۴۹ ساله	۱۰	۰	۰	۴	۰	۲۳۵	۵۳	۶
۵۰-۵۴ ساله	۵	۰	۰	۰	۰	۱۲۴	۳۰	۱
۵۵-۵۹ ساله	۰	۰	۰	۰	۱	۶۰	۲۰	۰
۶۰-۶۴ ساله	۰	۰	۰	۰	۰	۲۶	۲۰	۰
۶۵ ساله وبیشتر	۲	۰	۰	۰	۰	۲۲	۳۷	۲
نامشخص	۰	۰	۰	۰	۰	۰	۰	۰

شهرستان اسلام شهر

جدول ۱۱ - باسوادانی که درحال حاضرتحصیل نمی کنند برحسب جنس ، سن وآخرین مدرک تحصیلی دوره های سوادآموزی ، ابتدایی وراهنمایی

کل

جنس و سن	سوادآموزی				ابتدایی				راهنمایی			
	جمع	کمتر از گواهینامه پایان دوره	گواهینامه پایان دوره	اظهار نشده	جمع	کمتر از گواهینامه پایان دوره	گواهینامه پایان دوره	اظهار نشده	جمع	کمتر از گواهینامه پایان دوره	گواهینامه پایان دوره	اظهار نشده
مردوزن	۱۶۸۴۱	۱۴۰۹۷	۲۷۲۳	۲۱	۵۷۲۹۲	۲۹۲۶۳	۲۸۰۲۹	۰	۴۹۲۱۹	۲۱۷۱۰	۲۷۴۸۸	۲۱
۶-۹ ساله	۲	۲	۰	۰	۳۰۴	۳۰۲	۲	۰	۰	۰	۰	۰
۱۰-۱۴ ساله	۴۳	۳۹	۴	۰	۱۳۳۴	۶۳۴	۶۰۰	۰	۹۷۹	۷۵۹	۲۲۰	۰
۱۵-۱۹ ساله	۱۹۰	۱۴۵	۴۵	۰	۴۹۰۴	۱۴۰۶	۳۴۹۸	۰	۱۰۲۵۳	۵۰۷۲	۵۱۷۶	۵
۲۰-۲۴ ساله	۸۱۵	۶۷۵	۱۴۰	۰	۲۲۵۵	۱۸۸۴	۵۳۷۱	۰	۱۲۳۵۱	۴۸۶۱	۷۴۸۸	۲
۲۵-۲۹ ساله	۱۹۲۹	۱۶۰۸	۳۲۰	۱	۱۰۱۰۱	۳۳۵۱	۶۷۵۰	۰	۱۰۴۵۷	۴۶۲۰	۶۰۳۳	۴
۳۰-۳۴ ساله	۲۹۵۸	۲۴۹۴	۴۶۳	۱	۸۷۹۱	۴۲۹۳	۴۴۹۸	۰	۶۹۲۰	۲۷۹۶	۴۱۱۷	۷
۳۵-۳۹ ساله	۳۶۸۹	۳۰۹۳	۵۹۲	۴	۸۷۱۲	۵۹۷۸	۲۷۳۴	۰	۳۹۹۳	۱۶۵۷	۲۳۳۵	۱
۴۰-۴۴ ساله	۳۲۵۲	۲۶۹۹	۵۴۸	۵	۶۷۸۰	۴۸۰۹	۱۹۷۱	۰	۲۳۳۸	۱۱۵۳	۱۱۸۳	۲
۴۵-۴۹ ساله	۱۸۹۷	۱۶۰۲	۲۸۸	۷	۶۱۹۲	۲۹۳۴	۱۲۵۸	۰	۹۸۹	۴۸۸	۵۰۱	۰
۵۰-۵۴ ساله	۱۱۰۳	۹۲۷	۱۷۶	۰	۲۴۳۷	۱۷۲۳	۷۱۴	۰	۵۱۲	۲۶۶	۲۴۶	۰
۵۵-۵۹ ساله	۵۱۴	۴۲۰	۹۲	۲	۱۳۷۷	۱۰۴۸	۳۲۹	۰	۲۳۲	۱۳۰	۱۰۲	۰
۶۰-۶۴ ساله	۲۷۰	۲۴۱	۲۹	۰	۷۰۷	۵۲۴	۱۸۳	۰	۱۰۰	۵۸	۴۲	۰
۶۵ ساله وبیشتر	۱۷۹	۱۵۲	۲۶	۱	۴۹۸	۳۷۷	۱۲۱	۰	۹۵	۵۰	۴۵	۰
نامشخص	۰	۰	۰	۰	۰	۰	۰	۰	۰	۰	۰	۰
مرد	۵۱۲۶	۴۱۳۳	۹۸۲	۱۱	۳۴۰۴۴	۱۸۴۰۶	۱۵۶۳۸	۰	۲۹۳۹۵	۱۳۲۹۵	۱۶۰۸۷	۱۳
۶-۹ ساله	۱	۱	۰	۰	۱۶۰	۱۵۹	۱	۰	۰	۰	۰	۰
۱۰-۱۴ ساله	۵	۵	۰	۰	۷۳۲	۴۱۴	۳۱۸	۰	۵۱۷	۴۳۶	۸۱	۰
۱۵-۱۹ ساله	۴۱	۳۵	۶	۰	۲۷۴۸	۹۰۰	۱۸۴۸	۰	۵۴۳۰	۳۰۶۸	۲۳۶۰	۲
۲۰-۲۴ ساله	۱۴۴	۱۱۹	۲۵	۰	۳۴۶۹	۹۵۹	۲۴۹۰	۰	۶۸۳۷	۲۷۱۰	۴۱۲۵	۲
۲۵-۲۹ ساله	۲۷۰	۲۲۲	۴۸	۰	۵۳۴۴	۱۷۵۸	۳۵۸۶	۰	۶۱۵۷	۲۵۲۳	۳۶۳۲	۲
۳۰-۳۴ ساله	۴۸۳	۳۸۸	۹۵	۰	۶۶۳۰	۲۱۸۷	۲۴۴۳	۰	۴۳۶۹	۱۷۹۳	۲۵۷۱	۵
۳۵-۳۹ ساله	۹۲۰	۷۴۳	۱۷۵	۲	۵۱۰۴	۳۵۶۸	۱۵۳۶	۰	۲۷۶۸	۱۱۲۵	۱۶۴۳	۰
۴۰-۴۴ ساله	۱۰۸۹	۸۵۷	۲۳۰	۲	۴۴۹۲	۳۲۰۲	۱۲۹۰	۰	۱۷۱۱	۸۲۱	۸۸۸	۲
۴۵-۴۹ ساله	۸۵۳	۶۷۷	۱۷۲	۴	۳۰۸۹	۲۱۳۰	۹۵۹	۰	۸۰۵	۳۹۲	۴۱۳	۰
۵۰-۵۴ ساله	۶۴۲	۵۳۱	۱۱۱	۰	۲۰۲۲	۱۴۰۹	۶۱۳	۰	۴۱۹	۲۱۶	۲۰۳	۰
۵۵-۵۹ ساله	۳۴۹	۲۷۶	۷۱	۲	۱۳۰۲	۹۱۹	۲۸۳	۰	۲۱۰	۱۱۳	۹۷	۰
۶۰-۶۴ ساله	۲۰۳	۱۷۷	۲۶	۰	۶۳۶	۴۷۱	۱۶۵	۰	۹۲	۵۲	۴۰	۰
۶۵ ساله وبیشتر	۱۲۶	۱۰۲	۲۳	۱	۴۳۶	۳۳۰	۱۰۶	۰	۸۰	۴۶	۳۴	۰
نامشخص	۰	۰	۰	۰	۰	۰	۰	۰	۰	۰	۰	۰
زن	۱۱۷۱۵	۹۹۶۴	۱۷۴۱	۱۰	۲۳۲۴۸	۱۰۸۵۷	۱۲۳۹۱	۰	۱۹۸۲۴	۸۴۱۵	۱۱۴۰۱	۸
۶-۹ ساله	۱	۱	۰	۰	۱۴۴	۱۴۳	۱	۰	۰	۰	۰	۰
۱۰-۱۴ ساله	۳۸	۳۴	۴	۰	۵۰۲	۲۲۰	۲۸۲	۰	۶۶۲	۳۲۳	۱۳۹	۰
۱۵-۱۹ ساله	۱۴۹	۱۱۰	۳۹	۰	۲۱۵۶	۵۰۶	۱۶۵۰	۰	۴۸۲۳	۲۰۰۴	۲۸۱۶	۳
۲۰-۲۴ ساله	۶۷۱	۵۵۶	۱۱۵	۰	۳۸۰۶	۹۲۵	۲۸۸۱	۰	۵۵۱۴	۲۱۵۱	۳۳۶۳	۰
۲۵-۲۹ ساله	۱۶۵۹	۱۳۸۶	۲۷۲	۱	۴۷۵۷	۱۵۹۳	۳۱۶۴	۰	۴۳۰۰	۱۸۹۷	۲۴۰۱	۲
۳۰-۳۴ ساله	۲۴۷۵	۲۱۰۶	۳۶۸	۱	۴۱۶۱	۲۱۰۶	۲۰۵۵	۰	۲۵۵۱	۱۰۰۳	۱۵۴۶	۲
۳۵-۳۹ ساله	۲۷۶۹	۲۳۵۰	۴۱۷	۲	۳۶۰۸	۲۴۱۰	۱۱۹۸	۰	۱۲۲۵	۵۳۲	۶۹۲	۱
۴۰-۴۴ ساله	۲۱۶۳	۱۸۴۲	۳۱۸	۳	۲۲۸۸	۱۶۰۷	۶۸۱	۰	۶۲۷	۳۳۲	۲۹۵	۰
۴۵-۴۹ ساله	۱۰۴۴	۹۲۵	۱۱۶	۳	۱۱۰۳	۸۰۴	۲۹۹	۰	۱۸۴	۹۶	۸۸	۰
۵۰-۵۴ ساله	۴۶۱	۳۹۶	۶۵	۰	۴۱۵	۳۱۴	۱۰۱	۰	۹۳	۵۰	۴۳	۰
۵۵-۵۹ ساله	۱۶۵	۱۴۴	۱۱	۰	۱۷۵	۱۲۹	۴۶	۰	۲۲	۱۷	۵	۰
۶۰-۶۴ ساله	۶۷	۶۴	۳	۰	۷۱	۵۳	۱۸	۰	۸	۶	۲	۰
۶۵ ساله وبیشتر	۵۳	۵۰	۳	۰	۶۲	۴۷	۱۵	۰	۱۵	۴	۱۱	۰
نامشخص	۰	۰	۰	۰	۰	۰	۰	۰	۰	۰	۰	۰

جدول ۱۱ - باسوادانی که درحال حاضرتحصیل نمی کنند برحسب جنس ، سن وآخرین مدرک تحصیلی دوره های سوادآموزی ، ابتدایی وراهنمایی

نقاط شهری

جنس و سن	سوادآموزی				ابتدایی				راهنمایی			
	جمع	کمتر از گواهینامه پایان دوره	گواهینامه پایان دوره	اظهار نشده	جمع	کمتر از گواهینامه پایان دوره	گواهینامه پایان دوره	اظهار نشده	جمع	کمتر از گواهینامه پایان دوره	گواهینامه پایان دوره	اظهار نشده
مردوزن	۱۱۴۵۹	۹۴۲۲	۲۰۲۳	۱۴	۳۵۸۹۹	۱۹۵۲۶	۱۶۳۷۳	۰	۳۱۹۳۱	۱۳۷۱۷	۱۸۲۰۲	۱۲
۶-۹ ساله	۱	۱	۰	۰	۱۳۳	۱۳۳	۰	۰	۵۹۰	۴۴۳	۱۴۷	۰
۱۰-۱۴ ساله	۹	۶	۳	۰	۵۴۷	۲۶۱	۲۸۶	۰	۶۵۳۶	۳۲۰۷	۳۲۷	۲
۱۵-۱۹ ساله	۸۶	۵۶	۲۸	۰	۲۷۷۳	۸۳۵	۱۹۳۸	۰	۸۲۸۴	۳۲۱۷	۵۰۶۷	۰
۲۰-۲۴ ساله	۴۲۷	۳۳۹	۸۸	۰	۴۱۹۵	۱۱۴۸	۳۰۴۷	۰	۶۵۴۲	۲۷۲۷	۳۸۱۳	۲
۲۵-۲۹ ساله	۱۰۵۲	۸۶۲	۱۹۰	۰	۵۶۱۲	۲۰۱۱	۳۶۰۱	۰	۴۲۱۱	۱۶۰۶	۲۶۰۰	۵
۳۰-۳۴ ساله	۱۸۳۴	۱۵۰۶	۳۲۸	۰	۵۰۷۰	۲۷۲۷	۲۳۴۳	۰	۲۶۳۹	۱۰۱۸	۱۶۲۰	۱
۳۵-۳۹ ساله	۲۵۷۲	۲۱۱۱	۴۵۹	۲	۵۵۶۷	۳۹۴۵	۱۶۲۲	۰	۱۶۵۷	۷۶۱	۸۹۴	۲
۴۰-۴۴ ساله	۲۵۰۱	۲۰۵۹	۴۳۹	۳	۶۹۶۳	۳۴۹۰	۱۴۷۳	۰	۷۴۵	۳۵۳	۳۹۲	۰
۴۵-۴۹ ساله	۱۶۷۲	۱۲۲۸	۲۳۸	۶	۳۲۴۹	۲۲۴۱	۱۰۰۸	۰	۳۹۱	۱۹۳	۱۹۸	۰
۵۰-۵۴ ساله	۸۴۷	۷۰۸	۱۳۹	۰	۱۸۷۵	۱۳۱۷	۵۵۸	۰	۱۹۰	۱۱۱	۷۹	۰
۵۵-۵۹ ساله	۳۶۱	۲۸۸	۷۱	۲	۱۰۴۹	۷۸۲	۲۶۷	۰	۷۴	۳۸	۳۶	۰
۶۰-۶۴ ساله	۱۹۲	۱۶۹	۲۳	۰	۵۱۳	۳۷۴	۱۳۹	۰	۷۲	۴۳	۲۹	۰
۶۵ ساله وبیشتر	۱۰۷	۸۹	۱۷	۱	۳۵۳	۲۶۲	۹۱	۰	۰	۰	۰	۰
نامشخص	۰	۰	۰	۰	۰	۰	۰	۰				
مرد	۳۵۴۳	۲۸۰۸	۷۲۷	۸	۲۱۵۷۴	۱۲۲۵۶	۹۳۱۸	۰	۱۹۰۴۶	۸۳۸۱	۱۰۶۵۹	۶
۶-۹ ساله	۰	۰	۰	۰	۶۴	۶۴	۰	۰	۳۰۰	۲۵۷	۴۳	۰
۱۰-۱۴ ساله	۱	۱	۰	۰	۳۴۴	۱۸۶	۱۵۸	۰	۳۴۲۹	۱۹۳۷	۱۵۰۲	۰
۱۵-۱۹ ساله	۲۰	۱۶	۴	۰	۱۵۷۷	۵۳۲	۱۰۴۵	۰	۴۷۲۹	۱۸۵۸	۲۸۷۱	۰
۲۰-۲۴ ساله	۶۶	۴۶	۲۰	۰	۲۰۲۹	۵۷۱	۱۴۵۸	۰	۳۸۸۲	۱۵۶۰	۲۳۲۱	۱
۲۵-۲۹ ساله	۱۳۹	۱۱۵	۲۴	۰	۲۹۵۵	۱۰۴۴	۱۹۱۱	۰	۲۵۳۳	۹۷۳	۱۵۵۷	۳
۳۰-۳۴ ساله	۲۴۳	۱۸۲	۶۱	۰	۲۵۴۴	۱۳۳۸	۱۲۰۶	۰	۱۷۵۲	۶۵۴	۱۰۹۸	۰
۳۵-۳۹ ساله	۶۰۵	۴۸۰	۱۲۴	۱	۳۱۰۷	۲۲۲۲	۸۸۵	۰	۱۱۹۵	۵۳۹	۶۵۴	۲
۴۰-۴۴ ساله	۸۱۳	۶۳۴	۱۷۹	۰	۳۲۵۷	۲۲۹۱	۹۶۶	۰	۶۰۳	۲۸۴	۳۱۹	۰
۴۵-۴۹ ساله	۶۶۳	۵۲۰	۱۳۹	۴	۲۴۰۷	۱۶۳۷	۷۷۰	۰	۳۱۲	۱۵۰	۱۶۲	۰
۵۰-۵۴ ساله	۵۱۰	۴۲۳	۸۷	۰	۱۵۶۹	۱۰۹۲	۴۷۷	۰	۱۷۰	۹۶	۷۴	۰
۵۵-۵۹ ساله	۲۵۶	۲۰۰	۵۴	۲	۹۳۳	۶۹۹	۲۳۴	۰	۶۸	۳۴	۳۴	۰
۶۰-۶۴ ساله	۱۵۱	۱۳۰	۲۱	۱	۴۷۰	۳۴۴	۱۲۶	۰	۶۳	۳۹	۲۴	۰
۶۵ ساله وبیشتر	۷۶	۶۱	۱۴	۰	۳۱۸	۲۳۶	۸۲	۰	۰	۰	۰	۰
نامشخص	۰	۰	۰	۰	۰	۰	۰	۰				
زن	۷۹۱۶	۶۶۱۴	۱۲۹۶	۶	۱۴۳۲۵	۷۲۷۰	۷۰۵۵	۰	۱۲۸۸۵	۵۳۳۶	۷۵۴۳	۶
۶-۹ ساله	۱	۱	۰	۰	۶۹	۶۹	۰	۰	۲۹۰	۱۸۶	۱۰۴	۰
۱۰-۱۴ ساله	۸	۵	۳	۰	۲۰۳	۷۵	۱۲۸	۰	۳۰۹۷	۱۲۷۰	۱۸۲۵	۲
۱۵-۱۹ ساله	۶۶	۴۰	۲۶	۰	۱۱۹۶	۳۰۳	۸۹۳	۰	۳۵۵۵	۱۳۵۹	۲۱۹۶	۰
۲۰-۲۴ ساله	۳۶۱	۲۹۳	۶۸	۰	۲۱۶۶	۵۷۷	۱۵۸۹	۰	۲۶۶۰	۱۱۶۷	۱۴۹۲	۱
۲۵-۲۹ ساله	۹۱۳	۷۴۷	۱۶۶	۰	۲۶۵۷	۹۶۷	۱۶۹۰	۰	۱۶۷۸	۶۳۳	۱۰۴۳	۲
۳۰-۳۴ ساله	۱۵۹۱	۱۳۲۴	۲۶۷	۰	۲۵۲۶	۱۳۸۹	۱۱۳۷	۰	۸۸۷	۳۶۴	۵۲۲	۱
۳۵-۳۹ ساله	۱۹۴۷	۱۶۳۱	۳۳۵	۱	۲۴۶۰	۱۷۲۳	۷۳۷	۰	۴۶۲	۲۲۲	۲۴۰	۰
۴۰-۴۴ ساله	۱۶۸۸	۱۴۲۵	۲۶۰	۳	۱۷۰۶	۱۱۹۹	۵۰۷	۰	۱۴۲	۶۹	۷۳	۰
۴۵-۴۹ ساله	۸۰۹	۷۰۸	۹۹	۲	۸۴۲	۶۰۴	۲۳۸	۰	۷۹	۴۳	۳۶	۰
۵۰-۵۴ ساله	۳۳۷	۲۸۵	۵۲	۰	۳۰۶	۲۲۵	۸۱	۰	۲۰	۱۵	۵	۰
۵۵-۵۹ ساله	۱۰۵	۸۸	۱۷	۰	۱۱۶	۸۳	۳۳	۰	۶	۴	۲	۰
۶۰-۶۴ ساله	۴۱	۳۹	۲	۰	۴۳	۳۰	۱۳	۰	۹	۴	۵	۰
۶۵ ساله وبیشتر	۳۱	۲۸	۳	۰	۳۵	۲۶	۹	۰	۰	۰	۰	۰
نامشخص	۰	۰	۰	۰	۰	۰	۰	۰				

شهرستان اسلام شهر

جدول ۱۱ - باسوادانی که درحال حاضرتحصیل نمی کنند برحسب جنس ، سن وآخرین مدرک تحصیلی دوره های سوادآموزی ، ابتدایی وراهنمایی

نقاط روستایی

جنس و سن	سوادآموزی				ابتدایی				راهنمایی			
	جمع	کمتر از گواهینامه پایان دوره	گواهینامه پایان دوره	اظهار نشده	جمع	کمتر از گواهینامه پایان دوره	گواهینامه پایان دوره	اظهار نشده	جمع	کمتر از گواهینامه پایان دوره	گواهینامه پایان دوره	اظهار نشده
مرد و زن	۵۳۸۲	۴۶۷۵	۷۰۰	۷	۲۱۳۹۳	۹۷۳۷	۱۱۶۵۶	۰	۱۷۲۸۸	۷۹۹۳	۹۲۸۶	۹
۶-۹ ساله	۱	۱	۰	۰	۱۷۱	۱۶۹	۲	۰	۰	۰	۰	۰
۱۰-۱۴ ساله	۳۴	۳۳	۱	۰	۶۸۷	۳۷۳	۳۱۴	۰	۳۸۹	۳۱۶	۷۳	۰
۱۵-۱۹ ساله	۱۰۶	۸۹	۱۷	۰	۲۱۳۱	۵۷۱	۱۵۶۰	۰	۳۷۱۷	۱۸۶۵	۱۸۴۹	۳
۲۰-۲۴ ساله	۳۸۸	۳۳۶	۵۲	۰	۳۰۶۰	۷۳۶	۲۳۲۴	۰	۴۰۶۷	۱۶۴۴	۲۴۲۱	۲
۲۵-۲۹ ساله	۸۷۷	۷۴۶	۱۳۰	۱	۴۴۸۹	۱۳۴۰	۳۱۴۹	۰	۳۹۱۵	۱۶۹۳	۲۲۲۰	۲
۳۰-۳۴ ساله	۱۱۲۴	۹۸۸	۱۳۵	۱	۳۷۲۱	۱۵۶۶	۲۱۵۵	۰	۲۷۰۹	۱۱۹۰	۱۵۱۷	۲
۳۵-۳۹ ساله	۱۱۱۷	۹۸۲	۱۳۳	۲	۳۱۴۵	۲۰۳۳	۱۱۱۲	۰	۱۳۵۶	۶۳۹	۷۱۵	۰
۴۰-۴۴ ساله	۷۵۱	۶۶۰	۱۰۹	۲	۱۸۱۷	۱۳۱۹	۴۹۸	۰	۶۸۱	۳۹۲	۲۸۹	۰
۴۵-۴۹ ساله	۴۲۵	۳۷۴	۵۰	۱	۹۴۳	۶۹۳	۲۵۰	۰	۲۶۴	۱۳۵	۱۰۹	۰
۵۰-۵۴ ساله	۲۵۶	۲۱۹	۳۷	۰	۵۶۲	۴۰۶	۱۵۶	۰	۱۲۱	۷۳	۴۸	۰
۵۵-۵۹ ساله	۱۵۳	۱۳۲	۲۱	۰	۳۲۸	۲۶۶	۶۲	۰	۴۲	۱۹	۲۳	۰
۶۰-۶۴ ساله	۷۸	۷۲	۶	۰	۱۹۶	۱۵۰	۴۴	۰	۲۶	۲۰	۶	۰
۶۵ ساله وبیشتر	۷۲	۶۳	۹	۰	۱۴۵	۱۱۵	۳۰	۰	۲۳	۷	۱۶	۰
نامشخص	۰	۰	۰	۰	۰	۰	۰	۰	۰	۰	۰	۰
مرد	۱۵۸۳	۱۳۲۵	۲۵۵	۳	۱۲۴۷۰	۶۱۵۰	۶۳۲۰	۰	۱۰۳۶۹	۴۹۱۴	۵۴۲۸	۷
۶-۹ ساله	۱	۱	۰	۰	۹۶	۹۵	۱	۰	۰	۰	۰	۰
۱۰-۱۴ ساله	۴	۴	۰	۰	۳۸۸	۲۲۸	۱۶۰	۰	۲۱۷	۱۷۹	۳۸	۰
۱۵-۱۹ ساله	۲۱	۱۹	۲	۰	۱۱۷۱	۳۶۸	۸۰۳	۰	۱۹۹۱	۱۱۳۱	۸۵۸	۲
۲۰-۲۴ ساله	۷۸	۷۳	۵	۰	۱۴۲۰	۳۸۸	۱۰۳۲	۰	۲۱۰۸	۸۵۲	۱۲۵۶	۲
۲۵-۲۹ ساله	۱۳۱	۱۰۷	۲۴	۰	۲۳۸۹	۷۱۴	۱۶۷۵	۰	۲۲۷۵	۹۶۳	۱۳۱۱	۱
۳۰-۳۴ ساله	۲۴۰	۲۰۶	۳۴	۰	۲۰۸۶	۸۶۹	۱۲۳۷	۰	۱۸۳۶	۸۲۰	۱۰۱۴	۲
۳۵-۳۹ ساله	۳۱۵	۲۶۳	۵۱	۱	۱۹۹۷	۱۳۴۶	۶۵۱	۰	۱۰۱۶	۴۷۱	۵۴۵	۰
۴۰-۴۴ ساله	۲۷۶	۲۲۳	۵۱	۲	۱۲۳۵	۹۱۱	۳۲۴	۰	۵۱۶	۲۸۲	۲۳۴	۰
۴۵-۴۹ ساله	۱۹۰	۱۵۷	۳۳	۰	۶۸۲	۴۹۳	۱۸۹	۰	۳۰۲	۱۰۸	۹۴	۰
۵۰-۵۴ ساله	۱۳۲	۱۰۸	۲۴	۰	۴۵۳	۳۱۷	۱۳۶	۰	۱۰۷	۶۶	۴۱	۰
۵۵-۵۹ ساله	۹۳	۷۶	۱۷	۰	۲۶۹	۲۲۰	۴۹	۰	۴۰	۱۷	۲۳	۰
۶۰-۶۴ ساله	۵۲	۴۷	۵	۰	۱۶۶	۱۲۷	۳۹	۰	۲۴	۱۸	۶	۰
۶۵ ساله وبیشتر	۵۰	۴۱	۹	۰	۱۱۸	۹۴	۲۴	۰	۱۷	۷	۱۰	۰
نامشخص	۰	۰	۰	۰	۰	۰	۰	۰	۰	۰	۰	۰
زن	۳۷۹۹	۳۳۵۰	۴۴۵	۴	۸۹۲۳	۳۵۸۷	۵۳۳۶	۰	۶۹۳۹	۳۰۷۹	۳۸۵۸	۲
۶-۹ ساله	۰	۰	۰	۰	۷۵	۷۴	۱	۰	۰	۰	۰	۰
۱۰-۱۴ ساله	۳۰	۲۹	۱	۰	۲۹۹	۱۴۵	۱۵۴	۰	۱۷۲	۱۳۷	۳۵	۰
۱۵-۱۹ ساله	۸۵	۷۰	۱۵	۰	۹۶۰	۲۰۳	۷۵۷	۰	۱۷۲۶	۷۳۴	۹۹۱	۱
۲۰-۲۴ ساله	۳۱۰	۲۶۳	۴۷	۰	۱۶۴۰	۳۴۸	۱۲۹۲	۰	۱۹۵۹	۷۹۲	۱۱۶۷	۰
۲۵-۲۹ ساله	۷۴۶	۶۳۹	۱۰۶	۱	۲۱۰۰	۶۲۶	۱۴۷۴	۰	۱۶۴۰	۷۳۰	۹۰۹	۱
۳۰-۳۴ ساله	۸۸۴	۷۸۲	۱۰۱	۱	۱۶۳۵	۷۱۷	۹۱۸	۰	۸۷۳	۳۷۰	۵۰۳	۰
۳۵-۳۹ ساله	۸۰۲	۷۱۹	۸۲	۱	۱۱۴۸	۶۸۷	۴۶۱	۰	۳۳۸	۱۶۸	۱۷۰	۰
۴۰-۴۴ ساله	۴۷۵	۴۱۷	۵۸	۰	۵۸۲	۴۰۸	۱۷۴	۰	۱۶۵	۱۱۰	۵۵	۰
۴۵-۴۹ ساله	۲۳۵	۲۱۷	۱۷	۱	۲۶۱	۲۰۰	۶۱	۰	۴۲	۲۷	۱۵	۰
۵۰-۵۴ ساله	۱۲۴	۱۱۱	۱۳	۰	۱۰۹	۸۹	۲۰	۰	۱۴	۷	۷	۰
۵۵-۵۹ ساله	۶۰	۵۶	۴	۰	۵۹	۴۶	۱۳	۰	۲	۲	۰	۰
۶۰-۶۴ ساله	۲۶	۲۵	۱	۰	۲۸	۲۳	۵	۰	۲	۲	۰	۰
۶۵ ساله وبیشتر	۲۲	۲۲	۰	۰	۲۷	۲۱	۶	۰	۶	۰	۶	۰
نامشخص	۰	۰	۰	۰	۰	۰	۰	۰	۰	۰	۰	۰

جدول ۱۲ - باسوادانی که درحال حاضرتحصیل نمی کنندبرحسب جنس ، سن وآخرین مدرک تحصیلی دوره های متوسطه نظام قدیم ونظام فعلی

کل

جنس و سن	متوسطه نظام قدیم			متوسطه نظری نظام فعلی			متوسطه فنی وحرفه ای نظام فعلی		
	جمع	کمتر از گواهینامه پایان دوره	گواهینامه پایان دوره	جمع	کمتر از گواهینامه پایان دوره	گواهینامه پایان دوره	جمع	کمتر از گواهینامه پایان دوره	گواهینامه پایان دوره
مردوزن	۲۳۳۰	۹۳۹	۱۳۹۱	۲۳۶۶۷	۷۱۸۶	۱۶۴۶۱	۱۵۴۵	۴۰۸	۱۱۳۷
۹ ساله وکمتر	۰	۰	۰	۰	۰	۰	۰	۰	۰
۱۰-۱۴ ساله	۰	۰	۰	۱۱	۱۱	۰	۰	۰	۰
۱۵-۱۹ ساله	۰	۰	۰	۳۲۹۸	۱۰۵۹	۲۲۳۹	۱۵۰	۴۳	۱۰۷
۲۰-۲۴ ساله	۰	۰	۰	۸۲۱۳	۲۴۲۳	۵۷۹۰	۳۸۰	۱۱۷	۲۶۳
۲۵-۲۹ ساله	۰	۰	۰	۵۴۶۷	۱۶۹۵	۳۷۷۲	۳۴۳	۹۳	۲۵۰
۳۰-۳۴ ساله	۳۶۸	۱۳۰	۲۳۸	۳۶۶۷	۱۱۸۶	۲۴۸۱	۳۲۱	۸۰	۲۴۱
۳۵-۳۹ ساله	۷۴۳	۲۸۱	۴۶۲	۱۹۹۶	۵۵۱	۱۴۴۵	۲۵۱	۵۴	۱۹۷
۴۰-۴۴ ساله	۶۸۷	۲۷۳	۴۱۴	۶۴۹	۱۶۷	۴۸۲	۶۶	۱۶	۴۸
۴۵-۴۹ ساله	۲۸۹	۱۲۷	۱۶۲	۲۲۱	۶۴	۱۵۷	۲۳	۲	۲۱
۵۰-۵۴ ساله	۱۳۲	۶۶	۶۸	۷۹	۱۹	۶۰	۷	۲	۵
۵۵-۵۹ ساله	۷۳	۴۰	۳۳	۳۲	۹	۲۳	۱	۱	۰
۶۰-۶۴ ساله	۲۱	۱۵	۶	۸	۱	۷	۰	۰	۰
۶۵ ساله وبیشتر	۱۷	۹	۸	۶	۱	۵	۵	۰	۵
نامشخص	۰	۰	۰	۰	۰	۰	۰	۰	۰
مرد	۱۷۵۹	۶۹۸	۱۰۶۱	۱۱۹۲۷	۴۰۵۷	۷۸۷۰	۱۲۲۷	۳۲۶	۹۰۱
۹ ساله وکمتر	۰	۰	۰	۰	۰	۰	۰	۰	۰
۱۰-۱۴ ساله	۰	۰	۰	۰	۵	۰	۰	۰	۰
۱۵-۱۹ ساله	۰	۰	۰	۵	۳۷۶	۶۰۵	۱۰۶	۲۶	۷۸
۲۰-۲۴ ساله	۰	۰	۰	۹۸۱	۱۳۰۵	۲۰۲۸	۲۷۰	۸۹	۱۸۱
۲۵-۲۹ ساله	۰	۰	۰	۳۳۳۳	۱۰۳۰	۲۰۶۷	۲۶۵	۷۷	۱۸۸
۳۰-۳۴ ساله	۲۳۰	۸۴	۱۴۶	۳۰۷۷	۷۵۲	۱۵۵۲	۲۸۰	۶۸	۲۱۲
۳۵-۳۹ ساله	۵۱۶	۱۷۵	۳۴۱	۲۳۰۴	۳۷۲	۱۰۳۱	۲۱۹	۴۶	۱۷۳
۴۰-۴۴ ساله	۵۵۲	۲۱۴	۳۳۸	۱۶۰۳	۱۳۷	۳۹۱	۵۶	۱۶	۴۰
۴۵-۴۹ ساله	۲۴۱	۱۰۹	۱۳۲	۵۲۸	۵۴	۱۳۲	۲۲	۲	۲۰
۵۰-۵۴ ساله	۱۱۷	۵۶	۶۱	۱۸۶	۱۶	۵۳	۷	۲	۵
۵۵-۵۹ ساله	۶۹	۳۸	۳۱	۶۹	۸	۲۱	۰	۰	۰
۶۰-۶۴ ساله	۲۰	۱۴	۶	۲۹	۱	۶	۰	۰	۰
۶۵ ساله وبیشتر	۱۴	۸	۶	۷	۱	۴	۴	۰	۴
نامشخص	۰	۰	۰	۵	۰	۰	۰	۰	۰
زن	۵۷۱	۲۴۱	۳۳۰	۱۱۷۲۰	۳۱۲۹	۸۵۹۱	۳۱۸	۸۲	۲۳۶
۹ ساله وکمتر	۰	۰	۰	۰	۰	۰	۰	۰	۰
۱۰-۱۴ ساله	۰	۰	۰	۶	۶	۰	۰	۰	۰
۱۵-۱۹ ساله	۰	۰	۰	۲۳۱۷	۶۸۳	۱۶۳۴	۴۶	۱۷	۲۹
۲۰-۲۴ ساله	۰	۰	۰	۴۸۸۰	۱۱۱۸	۲۷۶۲	۱۱۰	۲۸	۸۲
۲۵-۲۹ ساله	۰	۰	۰	۲۳۹۰	۶۶۵	۱۷۲۵	۷۸	۱۶	۶۲
۳۰-۳۴ ساله	۱۳۸	۴۶	۹۲	۱۳۶۳	۴۳۴	۹۲۹	۴۱	۱۲	۲۹
۳۵-۳۹ ساله	۲۲۷	۱۰۶	۱۲۱	۵۹۳	۱۷۹	۴۱۴	۳۲	۸	۲۴
۴۰-۴۴ ساله	۱۳۵	۵۹	۷۶	۱۲۱	۳۰	۹۱	۸	۰	۸
۴۵-۴۹ ساله	۴۸	۱۸	۳۰	۳۵	۱۰	۲۵	۱	۰	۱
۵۰-۵۴ ساله	۱۵	۸	۷	۱۰	۳	۷	۰	۰	۰
۵۵-۵۹ ساله	۴	۲	۲	۳	۱	۲	۱	۱	۰
۶۰-۶۴ ساله	۱	۱	۰	۱	۰	۱	۰	۰	۰
۶۵ ساله وبیشتر	۳	۱	۲	۱	۰	۱	۱	۰	۱
نامشخص	۰	۰	۰	۰	۰	۰	۰	۰	۰

شهرستان اسلام شهر

جدول ۱۲ - باسوادانی که درحال حاضرتحصیل نمی کنندبرحسب جنس ، سن وآخرین مدرک تحصیلی دوره های متوسطه نظام قدیم ونظام فعلی

نقاط شهری

جنس و سن	متوسطه نظام قدیم			متوسطه نظری نظام فعلی			متوسطه فنی وحرفه ای نظام فعلی		
	جمع	کمتر از گواهینامه پایان دوره	گواهینامه پایان دوره	جمع	کمتر از گواهینامه پایان دوره	گواهینامه پایان دوره	جمع	کمتر از گواهینامه پایان دوره	گواهینامه پایان دوره
مردوزن	۱۸۵۵	۸۰۳	۱۰۵۲	۱۷۳۱۸	۴۸۸۲	۱۲۴۳۶	۱۱۸۱	۲۹۷	۸۸۴
۹ ساله وکمتر	۰	۰	۰	۰	۰	۰	۰	۰	۰
۱۰-۱۴ ساله	۰	۰	۰	۹	۹	۰	۰	۰	۰
۱۵-۱۹ ساله	۰	۰	۰	۲۴۶۱	۷۰۵	۱۷۵۶	۱۱۵	۲۹	۸۶
۲۰-۲۴ ساله	۰	۰	۰	۶۱۹۳	۱۶۹۳	۴۵۰۰	۳۰۷	۹۰	۲۱۷
۲۵-۲۹ ساله	۰	۰	۰	۳۹۲۹	۱۱۵۳	۲۷۷۶	۲۶۵	۷۱	۱۹۴
۳۰-۳۴ ساله	۲۹۷	۱۱۴	۱۸۳	۲۴۹۶	۷۵۴	۱۷۴۲	۲۳۳	۵۳	۱۸۰
۳۵-۳۹ ساله	۵۷۲	۲۲۶	۳۴۶	۱۴۳۳	۳۶۷	۱۰۶۶	۱۹۲	۳۷	۱۵۵
۴۰-۴۴ ساله	۵۴۷	۲۳۸	۳۰۹	۵۰۹	۱۳۱	۳۷۸	۴۴	۱۳	۳۱
۴۵-۴۹ ساله	۲۲۸	۱۰۸	۱۲۰	۱۸۲	۴۹	۱۳۳	۱۶	۲	۱۴
۵۰-۵۴ ساله	۱۱۴	۵۸	۵۶	۶۵	۱۳	۵۲	۵	۱	۴
۵۵-۵۹ ساله	۶۴	۳۷	۲۷	۲۸	۷	۲۱	۱	۱	۰
۶۰-۶۴ ساله	۲۱	۱۵	۶	۸	۱	۷	۰	۰	۰
۶۵ ساله وبیشتر	۱۲	۷	۵	۵	۰	۵	۳	۰	۳
نامشخص	۰	۰	۰	۰	۰	۰	۰	۰	۰
مرد	۱۳۸۲	۵۹۴	۷۸۸	۸۶۲۸	۲۷۶۳	۵۸۶۵	۹۱۲	۲۲۷	۶۸۵
۹ ساله وکمتر	۰	۰	۰	۰	۰	۰	۰	۰	۰
۱۰-۱۴ ساله	۰	۰	۰	۳	۳	۰	۰	۰	۰
۱۵-۱۹ ساله	۰	۰	۰	۷۴۳	۲۵۱	۴۹۲	۷۴	۱۵	۵۹
۲۰-۲۴ ساله	۰	۰	۰	۲۵۰۹	۹۴۵	۱۵۶۴	۲۰۶	۶۴	۱۴۲
۲۵-۲۹ ساله	۰	۰	۰	۲۲۲۷	۷۱۱	۱۵۱۶	۲۰۴	۵۷	۱۴۷
۳۰-۳۴ ساله	۱۸۰	۷۲	۱۰۸	۱۵۲۲	۴۵۶	۱۰۶۸	۱۹۹	۴۳	۱۵۶
۳۵-۳۹ ساله	۳۸۱	۱۳۵	۲۴۶	۹۷۰	۲۳۳	۷۳۷	۱۶۸	۳۲	۱۳۶
۴۰-۴۴ ساله	۴۳۶	۱۸۴	۲۵۲	۴۱۱	۱۰۸	۳۰۳	۳۹	۱۳	۲۶
۴۵-۴۹ ساله	۱۹۰	۹۵	۹۵	۱۵۰	۴۰	۱۱۰	۱۵	۲	۱۳
۵۰-۵۴ ساله	۱۰۴	۵۲	۵۲	۵۵	۱۰	۴۵	۵	۱	۴
۵۵-۵۹ ساله	۶۰	۳۵	۲۵	۲۷	۷	۲۰	۰	۰	۰
۶۰-۶۴ ساله	۲۰	۱۴	۶	۷	۱	۶	۰	۰	۰
۶۵ ساله وبیشتر	۱۱	۷	۴	۴	۰	۴	۲	۰	۲
نامشخص	۰	۰	۰	۰	۰	۰	۰	۰	۰
زن	۴۷۳	۲۰۹	۲۶۴	۸۶۹۰	۲۱۱۹	۶۵۷۱	۲۶۹	۷۰	۱۹۹
۹ ساله وکمتر	۰	۰	۰	۰	۰	۰	۰	۰	۰
۱۰-۱۴ ساله	۰	۰	۰	۶	۶	۰	۰	۰	۰
۱۵-۱۹ ساله	۰	۰	۰	۱۷۱۸	۴۵۴	۱۲۶۴	۴۱	۱۴	۲۷
۲۰-۲۴ ساله	۰	۰	۰	۳۶۸۴	۷۴۸	۲۹۳۶	۱۰۱	۲۶	۷۵
۲۵-۲۹ ساله	۰	۰	۰	۱۷۰۲	۴۴۲	۱۲۶۰	۶۱	۱۴	۴۷
۳۰-۳۴ ساله	۱۱۷	۴۲	۷۵	۹۷۴	۳۰۰	۶۷۴	۳۴	۱۰	۲۴
۳۵-۳۹ ساله	۱۹۱	۹۱	۱۰۰	۴۶۳	۱۳۴	۳۲۹	۲۴	۵	۱۹
۴۰-۴۴ ساله	۱۱۱	۵۴	۵۷	۹۸	۲۳	۷۵	۵	۰	۵
۴۵-۴۹ ساله	۳۸	۱۳	۲۵	۳۲	۹	۲۳	۱	۰	۱
۵۰-۵۴ ساله	۱۰	۶	۴	۱۰	۳	۷	۰	۰	۰
۵۵-۵۹ ساله	۴	۲	۲	۱	۰	۱	۱	۱	۰
۶۰-۶۴ ساله	۱	۱	۰	۱	۰	۱	۰	۰	۰
۶۵ ساله وبیشتر	۱	۰	۱	۱	۰	۱	۱	۰	۱
نامشخص	۰	۰	۰	۰	۰	۰	۰	۰	۰

جدول ۱۲ - باسوادانی که درحال حاضرتحصیل نمی کنندبرحسب جنس ، سن وآخرین مدرک تحصیلی دوره های متوسطه نظام قدیم ونظام فعلی

نقاط روستایی

جنس و سن	متوسطه نظام قدیم			متوسطه نظری نظام فعلی			متوسطه فنی وحرفه ای نظام فعلی		
	جمع	کمتر از گواهینامه پایان دوره	گواهینامه پایان دوره	جمع	کمتر از گواهینامه پایان دوره	گواهینامه پایان دوره	جمع	کمتر از گواهینامه پایان دوره	گواهینامه پایان دوره
مردوزن	۴۷۵	۱۳۶	۳۳۹	۶۳۲۹	۲۳۰۴	۴۰۲۵	۳۶۶	۱۱۱	۲۵۳
۹ ساله وکمتر	۰	۰	۰	۰	۰	۰	۰	۰	۰
۱۰-۱۴ ساله	۰	۰	۰	۲	۲	۰	۰	۰	۰
۱۵-۱۹ ساله	۰	۰	۰	۸۳۷	۳۵۴	۴۸۳	۳۵	۱۴	۲۱
۲۰-۲۴ ساله	۰	۰	۰	۲۰۲۰	۷۳۰	۱۲۹۰	۷۳	۲۷	۴۶
۲۵-۲۹ ساله	۰	۰	۰	۱۵۳۸	۵۴۲	۹۹۶	۷۸	۲۲	۵۶
۳۰-۳۴ ساله	۷۱	۱۶	۵۵	۱۱۷۱	۴۳۲	۷۳۹	۸۸	۲۷	۶۱
۳۵-۳۹ ساله	۱۷۱	۵۵	۱۱۶	۵۶۳	۱۸۴	۳۷۹	۵۹	۱۷	۴۲
۴۰-۴۴ ساله	۱۴۰	۳۵	۱۰۵	۱۴۰	۳۶	۱۰۴	۲۰	۳	۱۷
۴۵-۴۹ ساله	۶۱	۱۹	۴۲	۳۹	۱۵	۲۴	۷	۰	۷
۵۰-۵۴ ساله	۱۸	۶	۱۲	۱۴	۶	۸	۲	۱	۱
۵۵-۵۹ ساله	۹	۳	۶	۴	۲	۲	۰	۰	۰
۶۰-۶۴ ساله	۰	۰	۰	۰	۰	۰	۰	۰	۰
۶۵ ساله وبیشتر	۵	۲	۳	۱	۱	۰	۲	۰	۲
نامشخص	۰	۰	۰	۰	۰	۰	۰	۰	۰
مرد	۳۷۷	۱۰۶	۲۷۳	۳۲۹۹	۱۲۹۴	۲۰۰۵	۳۱۵	۹۹	۲۱۶
۹ ساله وکمتر	۰	۰	۰	۰	۰	۰	۰	۰	۰
۱۰-۱۴ ساله	۰	۰	۰	۲	۲	۰	۰	۰	۰
۱۵-۱۹ ساله	۰	۰	۰	۲۳۸	۱۲۵	۱۱۳	۳۰	۱۱	۱۹
۲۰-۲۴ ساله	۰	۰	۰	۸۲۴	۳۶۰	۴۶۴	۶۴	۲۵	۳۹
۲۵-۲۹ ساله	۰	۰	۰	۸۵۰	۳۱۹	۵۳۱	۶۱	۲۰	۴۱
۳۰-۳۴ ساله	۵۰	۱۲	۳۸	۷۸۲	۲۹۸	۴۸۴	۸۱	۲۵	۵۶
۳۵-۳۹ ساله	۱۳۵	۴۰	۹۵	۴۳۳	۱۳۹	۲۹۴	۵۱	۱۴	۳۷
۴۰-۴۴ ساله	۱۱۶	۳۰	۸۶	۱۱۷	۲۹	۸۸	۱۷	۳	۱۴
۴۵-۴۹ ساله	۵۱	۱۴	۳۷	۳۶	۱۴	۲۲	۷	۰	۷
۵۰-۵۴ ساله	۱۳	۴	۹	۱۴	۶	۸	۲	۱	۱
۵۵-۵۹ ساله	۹	۳	۶	۲	۱	۱	۰	۰	۰
۶۰-۶۴ ساله	۰	۰	۰	۰	۰	۰	۰	۰	۰
۶۵ ساله وبیشتر	۳	۱	۲	۱	۱	۰	۲	۰	۲
نامشخص	۰	۰	۰	۰	۰	۰	۰	۰	۰
زن	۹۸	۳۲	۶۶	۳۰۳۰	۱۰۱۰	۲۰۲۰	۴۹	۱۲	۳۷
۹ ساله وکمتر	۰	۰	۰	۰	۰	۰	۰	۰	۰
۱۰-۱۴ ساله	۰	۰	۰	۰	۰	۰	۰	۰	۰
۱۵-۱۹ ساله	۰	۰	۰	۵۹۹	۲۲۹	۳۷۰	۵	۳	۲
۲۰-۲۴ ساله	۰	۰	۰	۱۱۹۶	۳۷۰	۸۲۶	۹	۲	۷
۲۵-۲۹ ساله	۰	۰	۰	۶۸۸	۲۲۳	۴۶۵	۱۷	۲	۱۵
۳۰-۳۴ ساله	۲۱	۴	۱۷	۳۸۹	۱۳۴	۲۵۵	۷	۲	۵
۳۵-۳۹ ساله	۳۶	۱۵	۲۱	۱۳۰	۴۵	۸۵	۸	۳	۵
۴۰-۴۴ ساله	۲۴	۵	۱۹	۲۳	۷	۱۶	۳	۰	۳
۴۵-۴۹ ساله	۱۰	۵	۵	۳	۱	۲	۰	۰	۰
۵۰-۵۴ ساله	۵	۲	۳	۰	۰	۰	۰	۰	۰
۵۵-۵۹ ساله	۰	۰	۰	۲	۱	۱	۰	۰	۰
۶۰-۶۴ ساله	۰	۰	۰	۰	۰	۰	۰	۰	۰
۶۵ ساله وبیشتر	۲	۱	۱	۰	۰	۰	۰	۰	۰
نامشخص	۰	۰	۰	۰	۰	۰	۰	۰	۰

شهرستان اسلام شهر

جدول ۱۳ - فارغ التحصیلان دوره های عالی برحسب جنس ، سن وآخرین مدرک تحصیلی

کل

جنس و سن	جمع	فوق دیپلم	لیسانس	فوق لیسانس	دکترا	اظهار نشده
مرد وزن	۲۸۰۶	۱۴۸۵	۱۲۰۹	۹۵	۱۵	۰
۱۶ ساله وکمتر	۰	۰	۰	۰	۰	۰
۱۷-۱۹ ساله	۶	۶	۰	۰	۰	۰
۲۰-۲۴ ساله	۵۷۱	۴۰۰	۱۶۸	۳	۰	۰
۲۵-۲۹ ساله	۹۶۲	۴۶۱	۴۸۳	۳۶	۲	۰
۳۰-۳۴ ساله	۵۹۲	۲۸۲	۲۸۲	۲۲	۶	۰
۳۵-۳۹ ساله	۳۷۵	۲۱۶	۱۴۰	۱۷	۲	۰
۴۰-۴۴ ساله	۱۸۱	۹۳	۷۷	۹	۲	۰
۴۵-۴۹ ساله	۶۳	۲۶	۳۰	۵	۲	۰
۵۰-۵۴ ساله	۲۶	۱۲	۱۳	۱	۰	۰
۵۵-۵۹ ساله	۱۸	۷	۱۰	۱	۰	۰
۶۰-۶۴ ساله	۶	۱	۳	۱	۱	۰
۶۵ ساله وبیشتر	۴	۱	۳	۰	۰	۰
نامشخص	۰	۰	۰	۰	۰	۰
مرد	۲۰۰۷	۹۶۹	۹۴۰	۸۵	۱۳	۰
۱۶ ساله وکمتر	۰	۰	۰	۰	۰	۰
۱۷-۱۹ ساله	۴	۴	۰	۰	۰	۰
۲۰-۲۴ ساله	۳۰۳	۲۰۰	۱۰۳	۱	۰	۰
۲۵-۲۹ ساله	۶۳۹	۲۴۷	۳۵۸	۳۲	۲	۰
۳۰-۳۴ ساله	۴۵۸	۲۰۲	۲۳۰	۲۱	۵	۰
۳۵-۳۹ ساله	۳۳۸	۱۹۲	۱۲۸	۱۶	۲	۰
۴۰-۴۴ ساله	۱۵۷	۷۹	۶۸	۸	۲	۰
۴۵-۴۹ ساله	۵۷	۲۴	۲۷	۴	۲	۰
۵۰-۵۴ ساله	۲۵	۱۲	۱۲	۱	۰	۰
۵۵-۵۹ ساله	۱۷	۷	۹	۱	۰	۰
۶۰-۶۴ ساله	۵	۱	۳	۱	۰	۰
۶۵ ساله وبیشتر	۴	۱	۳	۰	۰	۰
نامشخص	۰	۰	۰	۰	۰	۰
زن	۷۹۷	۵۱۶	۲۶۹	۱۰	۲	۰
۱۶ ساله وکمتر	۰	۰	۰	۰	۰	۰
۱۷-۱۹ ساله	۲	۲	۰	۰	۰	۰
۲۰-۲۴ ساله	۲۶۸	۲۰۰	۶۶	۲	۰	۰
۲۵-۲۹ ساله	۳۲۳	۱۹۶	۱۲۵	۴	۰	۰
۳۰-۳۴ ساله	۱۳۴	۸۰	۵۲	۱	۱	۰
۳۵-۳۹ ساله	۳۷	۲۴	۱۲	۱	۰	۰
۴۰-۴۴ ساله	۲۴	۱۴	۹	۱	۰	۰
۴۵-۴۹ ساله	۶	۲	۳	۱	۰	۰
۵۰-۵۴ ساله	۱	۰	۱	۰	۰	۰
۵۵-۵۹ ساله	۱	۰	۱	۰	۰	۰
۶۰-۶۴ ساله	۱	۰	۰	۰	۱	۰
۶۵ ساله وبیشتر	۰	۰	۰	۰	۰	۰
نامشخص	۰	۰	۰	۰	۰	۰

شهرستان اسلام شهر

جدول ۱۳ - فارغ التحصیلان دوره های عالی برحسب جنس ، سن وآخرین مدرک تحصیلی

نقاط شهری

جنس و سن	جمع	فوق دیپلم	لیسانس	فوق لیسانس	دکترا	اظهار نشده
مرد و زن	۲۲۲۲	۱۱۶۵	۹۷۶	۷۳	۸	۰
۱۶ ساله وکمتر	۰	۰	۰	۰	۰	۰
۱۷-۱۹ ساله	۵	۵	۰	۰	۰	۰
۲۰-۲۴ ساله	۴۶۲	۳۲۰	۱۴۰	۲	۰	۰
۲۵-۲۹ ساله	۷۷۸	۳۵۶	۳۹۲	۲۸	۲	۰
۳۰-۳۴ ساله	۴۶۳	۲۱۱	۲۳۲	۱۷	۳	۰
۳۵-۳۹ ساله	۲۷۸	۱۶۳	۱۰۲	۱۳	۰	۰
۴۰-۴۴ ساله	۱۴۱	۷۲	۶۱	۷	۱	۰
۴۵-۴۹ ساله	۵۱	۲۲	۲۴	۴	۱	۰
۵۰-۵۴ ساله	۲۱	۱۱	۹	۱	۰	۰
۵۵-۵۹ ساله	۱۵	۴	۱۰	۱	۰	۰
۶۰-۶۴ ساله	۵	۱	۳	۰	۱	۰
۶۵ ساله وبیشتر	۳	۰	۳	۰	۰	۰
نامشخص	۰	۰	۰	۰	۰	۰
مرد	۱۶۰۰	۷۶۴	۷۶۲	۶۷	۷	۰
۱۶ ساله وکمتر	۰	۰	۰	۰	۰	۰
۱۷-۱۹ ساله	۳	۳	۰	۰	۰	۰
۲۰-۲۴ ساله	۲۵۲	۱۶۴	۸۸	۰	۰	۰
۲۵-۲۹ ساله	۵۱۵	۲۰۱	۲۸۷	۲۵	۲	۰
۳۰-۳۴ ساله	۳۶۳	۱۵۲	۱۹۲	۱۶	۳	۰
۳۵-۳۹ ساله	۲۵۶	۱۶۸	۹۵	۱۳	۰	۰
۴۰-۴۴ ساله	۱۲۱	۵۹	۵۴	۷	۱	۰
۴۵-۴۹ ساله	۴۹	۲۱	۲۳	۴	۱	۰
۵۰-۵۴ ساله	۲۰	۱۱	۸	۱	۰	۰
۵۵-۵۹ ساله	۱۴	۴	۹	۱	۰	۰
۶۰-۶۴ ساله	۴	۱	۳	۰	۰	۰
۶۵ ساله وبیشتر	۳	۰	۳	۰	۰	۰
نامشخص	۰	۰	۰	۰	۰	۰
زن	۶۲۲	۴۰۱	۲۱۴	۶	۱	۰
۱۶ ساله وکمتر	۰	۰	۰	۰	۰	۰
۱۷-۱۹ ساله	۲	۲	۰	۰	۰	۰
۲۰-۲۴ ساله	۲۱۰	۱۵۶	۵۲	۲	۰	۰
۲۵-۲۹ ساله	۲۶۳	۱۵۵	۱۰۵	۳	۰	۰
۳۰-۳۴ ساله	۱۰۰	۵۹	۴۰	۱	۰	۰
۳۵-۳۹ ساله	۲۲	۱۵	۷	۰	۰	۰
۴۰-۴۴ ساله	۲۰	۱۳	۷	۰	۰	۰
۴۵-۴۹ ساله	۲	۱	۱	۰	۰	۰
۵۰-۵۴ ساله	۱	۰	۱	۰	۰	۰
۵۵-۵۹ ساله	۱	۰	۱	۰	۰	۰
۶۰-۶۴ ساله	۱	۰	۰	۰	۱	۰
۶۵ ساله وبیشتر	۰	۰	۰	۰	۰	۰
نامشخص	۰	۰	۰	۰	۰	۰

شهرستان اسلام شهر

جدول ۱۳ - فارغ التحصیلان دوره های عالی برحسب جنس ، سن وآخرین مدرک تحصیلی

نقاط روستایی

جنس و سن	جمع	فوق دیپلم	لیسانس	فوق لیسانس	دکترا	اظهار نشده
مرد وزن	۵۸۲	۳۲۰	۲۳۳	۲۲	۷	۰
۱۶ ساله وکمتر	۰	۰	۰	۰	۰	۰
۱۷-۱۹ ساله	۱	۱	۰	۰	۰	۰
۲۰-۲۴ ساله	۱۰۹	۸۰	۲۸	۱	۰	۰
۲۵-۲۹ ساله	۱۸۴	۸۵	۹۱	۸	۰	۰
۳۰-۳۴ ساله	۱۲۹	۷۱	۵۰	۵	۳	۰
۳۵-۳۹ ساله	۹۷	۵۳	۳۸	۴	۲	۰
۴۰-۴۴ ساله	۴۰	۲۱	۱۶	۲	۱	۰
۴۵-۴۹ ساله	۱۲	۴	۶	۱	۱	۰
۵۰-۵۴ ساله	۵	۱	۴	۰	۰	۰
۵۵-۵۹ ساله	۳	۳	۰	۰	۰	۰
۶۰-۶۴ ساله	۱	۰	۰	۱	۰	۰
۶۵ ساله وبیشتر	۱	۱	۰	۰	۰	۰
نامشخص	۰	۰	۰	۰	۰	۰
مرد	۴۰۷	۲۰۵	۱۷۸	۱۸	۶	۰
۱۶ ساله وکمتر	۰	۰	۰	۰	۰	۰
۱۷-۱۹ ساله	۱	۱	۰	۰	۰	۰
۲۰-۲۴ ساله	۵۱	۳۶	۱۴	۱	۰	۰
۲۵-۲۹ ساله	۱۲۴	۴۶	۷۱	۷	۰	۰
۳۰-۳۴ ساله	۹۵	۵۰	۳۸	۵	۲	۰
۳۵-۳۹ ساله	۸۲	۴۴	۳۳	۳	۲	۰
۴۰-۴۴ ساله	۳۶	۲۰	۱۴	۱	۱	۰
۴۵-۴۹ ساله	۸	۳	۴	۰	۱	۰
۵۰-۵۴ ساله	۵	۱	۴	۰	۰	۰
۵۵-۵۹ ساله	۳	۳	۰	۰	۰	۰
۶۰-۶۴ ساله	۱	۰	۰	۱	۰	۰
۶۵ ساله وبیشتر	۱	۱	۰	۰	۰	۰
نامشخص	۰	۰	۰	۰	۰	۰
زن	۱۷۵	۱۱۵	۵۵	۴	۱	۰
۱۶ ساله وکمتر	۰	۰	۰	۰	۰	۰
۱۷-۱۹ ساله	۰	۰	۰	۰	۰	۰
۲۰-۲۴ ساله	۵۸	۴۴	۱۴	۰	۰	۰
۲۵-۲۹ ساله	۶۰	۳۹	۲۰	۱	۰	۰
۳۰-۳۴ ساله	۳۴	۲۱	۱۲	۰	۱	۰
۳۵-۳۹ ساله	۱۵	۹	۵	۱	۰	۰
۴۰-۴۴ ساله	۴	۱	۲	۱	۰	۰
۴۵-۴۹ ساله	۴	۱	۲	۱	۰	۰
۵۰-۵۴ ساله	۰	۰	۰	۰	۰	۰
۵۵-۵۹ ساله	۰	۰	۰	۰	۰	۰
۶۰-۶۴ ساله	۰	۰	۰	۰	۰	۰
۶۵ ساله وبیشتر	۰	۰	۰	۰	۰	۰
نامشخص	۰	۰	۰	۰	۰	۰

شهرستان اسلام شهر

جدول ۱۴ - فارغ التحصیلان دوره های عالی برحسب جنس ، گروههای عمده رشته تحصیلی وآخرین مدرک تحصیلی

کل

جنس و گروههای عمده رشته تحصیلی	جمع	فوق دیپلم	لیسانس	فوق لیسانس	دکترا	اظهار نشده
مرد وزن	۲۸۰۴	۱۴۸۵	۱۲۰۹	۹۵	۱۵	۰
عمومی	۰	۰	۰	۰	۰	۰
تربیت معلم وعلوم تربیتی	۴۳۸	۳۷۱	۶۳	۴	۰	۰
هنرهای زیبا	۵	۱	۲	۲	۰	۰
علوم انسانی	۳۷۴	۱۹۱	۱۶۸	۱۵	۰	۰
مذهب والهیات	۸۷	۳۳	۵۳	۱	۰	۰
علوم اجتماعی ورفتاری	۲۸۴	۱۲۹	۱۶۶	۹	۰	۰
بازرگانی ومدیریت تجاری	۳۱۹	۹۰	۲۱۲	۱۷	۰	۰
حقوق وعلوم قضایی	۷۶	۱۳	۵۸	۵	۰	۰
علوم طبیعی	۱۸۵	۱۰۳	۷۹	۳	۰	۰
علوم ریاضی وکامپیوتر	۱۶۶	۱۰۸	۵۲	۶	۰	۰
بهداشت وعلوم پزشکی	۱۹۷	۱۰۰	۸۱	۶	۱۰	۰
حرفه وصنعت وفن	۱۱	۱۰	۱	۰	۰	۰
مهندسی	۴۳۱	۲۳۲	۱۸۰	۱۷	۲	۰
معماری وشهرسازی	۶	۳	۰	۳	۰	۰
کشاورزی ، جنگلداری وماهیگیری	۶۵	۲۲	۴۱	۱	۱	۰
تدبیر منزل وخانه داری	۳	۲	۱	۰	۰	۰
حمل ونقل وارتباطات	۱۰	۳	۶	۱	۰	۰
خدمات تجاری	۰	۰	۰	۰	۰	۰
کتابداری وارتباط جمعی	۷	۴	۳	۰	۰	۰
سایر	۵۶	۱۹	۳۴	۲	۱	۰
نامشخص واظهارنشده	۸۴	۵۱	۲۹	۳	۱	۰
مرد	۲۰۰۷	۹۶۹	۹۴۰	۸۵	۱۳	۰
عمومی	۰	۰	۰	۰	۰	۰
تربیت معلم وعلوم تربیتی	۱۹۹	۱۵۷	۳۸	۴	۰	۰
هنرهای زیبا	۴	۰	۲	۲	۰	۰
علوم انسانی	۲۰۷	۱۰۰	۹۶	۱۱	۰	۰
مذهب والهیات	۴۹	۱۶	۳۲	۱	۰	۰
علوم اجتماعی ورفتاری	۲۱۳	۹۵	۱۰۹	۹	۰	۰
بازرگانی ومدیریت تجاری	۲۹۶	۸۲	۱۹۸	۱۶	۰	۰
حقوق وعلوم قضایی	۶۸	۱۱	۵۳	۴	۰	۰
علوم طبیعی	۱۲۵	۶۱	۶۱	۳	۰	۰
علوم ریاضی وکامپیوتر	۱۲۸	۸۳	۳۹	۶	۰	۰
بهداشت وعلوم پزشکی	۹۴	۴۸	۳۴	۴	۸	۰
حرفه وصنعت وفن	۱۱	۱۰	۱	۰	۰	۰
مهندسی	۴۲۰	۲۲۷	۱۷۵	۱۶	۲	۰
معماری وشهرسازی	۴	۱	۰	۳	۰	۰
کشاورزی ، جنگلداری وماهیگیری	۶۲	۲۱	۳۹	۱	۱	۰
تدبیر منزل وخانه داری	۲	۱	۱	۰	۰	۰
حمل ونقل وارتباطات	۱۰	۳	۶	۱	۰	۰
خدمات تجاری	۰	۰	۰	۰	۰	۰
کتابداری وارتباط جمعی	۵	۳	۲	۰	۰	۰
سایر	۵۲	۱۹	۳۰	۲	۱	۰
نامشخص واظهارنشده	۵۸	۳۱	۲۴	۲	۱	۰
زن	۷۹۷	۵۱۶	۲۶۹	۱۰	۲	۰
عمومی	۰	۰	۰	۰	۰	۰
تربیت معلم وعلوم تربیتی	۲۳۹	۲۱۴	۲۵	۰	۰	۰
هنرهای زیبا	۱	۱	۰	۰	۰	۰
علوم انسانی	۱۶۷	۹۱	۷۲	۴	۰	۰
مذهب والهیات	۳۸	۱۷	۲۱	۰	۰	۰
علوم اجتماعی ورفتاری	۷۱	۳۴	۳۷	۰	۰	۰
بازرگانی ومدیریت تجاری	۲۳	۸	۱۴	۱	۰	۰
حقوق وعلوم قضایی	۸	۲	۵	۱	۰	۰
علوم طبیعی	۶۰	۴۲	۱۸	۰	۰	۰
علوم ریاضی وکامپیوتر	۳۸	۲۵	۱۳	۰	۰	۰
بهداشت وعلوم پزشکی	۱۰۳	۵۲	۴۷	۲	۲	۰
حرفه وصنعت وفن	۰	۰	۰	۰	۰	۰
مهندسی	۱۱	۵	۵	۱	۰	۰
معماری وشهرسازی	۲	۲	۰	۰	۰	۰
کشاورزی ، جنگلداری وماهیگیری	۳	۱	۲	۰	۰	۰
تدبیر منزل وخانه داری	۱	۱	۰	۰	۰	۰
حمل ونقل وارتباطات	۰	۰	۰	۰	۰	۰
خدمات تجاری	۰	۰	۰	۰	۰	۰
کتابداری وارتباط جمعی	۲	۱	۱	۰	۰	۰
سایر	۴	۰	۴	۰	۰	۰
نامشخص واظهارنشده	۲۶	۲۰	۵	۱	۰	۰

شهرستان اسلام شهر

جدول ۱۴ - فارغ التحصیلان دوره های عالی برحسب جنس ، گروههای عمده رشته تحصیلی وآخرین مدرک تحصیلی

نقاط شهری

جنس و گروههای عمده رشته تحصیلی	جمع	فوق دیپلم	لیسانس	فوق لیسانس	دکترا	اظهار نشده
مرد وزن						
عمومی	۲۲۲۲	۱۱۶۵	۹۷۶	۷۳	۸	۰
تربیت معلم وعلوم تربیتی	۰	۰	۰	۰	۰	۰
هنرهای زیبا	۳۴۳	۲۸۴	۵۵	۶	۰	۰
علوم انسانی	۵	۱	۲	۲	۰	۰
مذهب والهیات	۲۸۵	۱۴۶	۱۲۸	۱۱	۰	۰
علوم اجتماعی ورفتاری	۷۲	۳۰	۴۱	۱	۰	۰
بازرگانی ومدیریت تجاری	۲۲۸	۹۶	۱۲۳	۹	۰	۰
حقوق وعلوم قضایی	۲۶۹	۸۰	۱۷۵	۱۴	۰	۰
علوم طبیعی	۶۱	۱۱	۴۷	۳	۰	۰
علوم ریاضی وکامپیوتر	۱۴۸	۷۷	۶۹	۲	۰	۰
بهداشت وعلوم پزشکی	۱۳۵	۸۶	۴۴	۵	۰	۰
حرفه وصنعت وفن	۱۵۷	۸۴	۶۴	۳	۶	۰
مهندسی	۸	۷	۱	۰	۰	۰
معماری وشهرسازی	۳۳۵	۱۸۳	۱۳۸	۱۳	۱	۰
کشاورزی ، جنگلداری وماهیگیری	۵	۳	۰	۲	۰	۰
تدبیر منزل وخانه داری	۴۸	۱۹	۲۸	۱	۰	۰
حمل ونقل وارتباطات	۲	۱	۱	۰	۰	۰
خدمات تجاری	۷	۳	۴	۰	۰	۰
کتابداری وارتباط جمعی	۰	۰	۰	۰	۰	۰
سایر	۵	۲	۳	۰	۰	۰
نامشخص واظهارنشده	۵۲	۱۹	۳۱	۱	۱	۰
	۵۷	۳۳	۲۲	۲	۰	۰
مرد						
عمومی	۱۶۰۰	۷۶۴	۷۶۲	۶۷	۷	۰
تربیت معلم وعلوم تربیتی	۰	۰	۰	۰	۰	۰
هنرهای زیبا	۱۵۵	۱۱۸	۳۳	۴	۰	۰
علوم انسانی	۴	۰	۲	۲	۰	۰
مذهب والهیات	۱۶۲	۸۱	۷۳	۸	۰	۰
علوم اجتماعی ورفتاری	۴۲	۱۵	۲۶	۱	۰	۰
بازرگانی ومدیریت تجاری	۱۷۰	۶۹	۹۲	۹	۰	۰
حقوق وعلوم قضایی	۲۴۸	۷۲	۱۶۳	۱۳	۰	۰
علوم طبیعی	۵۴	۹	۴۲	۳	۰	۰
علوم ریاضی وکامپیوتر	۹۷	۴۲	۵۳	۲	۰	۰
بهداشت وعلوم پزشکی	۱۰۶	۶۷	۳۴	۵	۰	۰
حرفه وصنعت وفن	۷۷	۴۲	۲۸	۲	۵	۰
مهندسی	۸	۷	۱	۰	۰	۰
معماری وشهرسازی	۳۲۷	۱۷۹	۱۳۵	۱۲	۱	۰
کشاورزی ، جنگلداری وماهیگیری	۳	۱	۰	۲	۰	۰
تدبیر منزل وخانه داری	۴۶	۱۸	۲۷	۱	۰	۰
حمل ونقل وارتباطات	۱	۰	۱	۰	۰	۰
خدمات تجاری	۷	۳	۴	۰	۰	۰
کتابداری وارتباط جمعی	۰	۰	۰	۰	۰	۰
سایر	۳	۱	۲	۰	۰	۰
نامشخص واظهارنشده	۴۸	۱۹	۲۷	۱	۱	۰
	۴۲	۲۱	۱۹	۲	۰	۰
زن						
عمومی	۶۲۲	۴۰۱	۲۱۴	۶	۱	۰
تربیت معلم وعلوم تربیتی	۰	۰	۰	۰	۰	۰
هنرهای زیبا	۱۸۸	۱۶۶	۲۲	۰	۰	۰
علوم انسانی	۱	۱	۰	۰	۰	۰
مذهب والهیات	۱۲۳	۶۵	۵۵	۳	۰	۰
علوم اجتماعی ورفتاری	۳۰	۱۵	۱۵	۰	۰	۰
بازرگانی ومدیریت تجاری	۵۸	۲۷	۳۱	۰	۰	۰
حقوق وعلوم قضایی	۲۱	۸	۱۲	۱	۰	۰
علوم طبیعی	۷	۲	۵	۰	۰	۰
علوم ریاضی وکامپیوتر	۵۱	۳۵	۱۶	۰	۰	۰
بهداشت وعلوم پزشکی	۲۹	۱۹	۱۰	۰	۰	۰
حرفه وصنعت وفن	۸۰	۴۲	۳۶	۱	۱	۰
مهندسی	۰	۰	۰	۰	۰	۰
معماری وشهرسازی	۸	۴	۳	۱	۰	۰
کشاورزی ، جنگلداری وماهیگیری	۲	۲	۰	۰	۰	۰
تدبیر منزل وخانه داری	۲	۱	۱	۰	۰	۰
حمل ونقل وارتباطات	۱	۱	۰	۰	۰	۰
خدمات تجاری	۰	۰	۰	۰	۰	۰
کتابداری وارتباط جمعی	۰	۰	۰	۰	۰	۰
سایر	۲	۱	۱	۰	۰	۰
نامشخص واظهارنشده	۴	۰	۴	۰	۰	۰
	۱۵	۱۲	۳	۰	۰	۰

شهرستان اسلام شهر

جدول ۱۴ - فارغ التحصیلان دوره های عالی برحسب جنس ، گروههای عمده رشته تحصیلی وآخرین مدرک تحصیلی

نقاط روستایی

جنس و گروههای عمده رشته تحصیلی	جمع	فوق دیپلم	لیسانس	فوق لیسانس	دکترا	اظهار نشده
مرد وزن	۵۸۲	۳۲۰	۲۳۳	۲۲	۷	۰
عمومی	۰	۰	۰	۰	۰	۰
تربیت معلم وعلوم تربیتی	۹۵	۸۷	۸	۰	۰	۰
هنرهای زیبا	۰	۰	۰	۰	۰	۰
علوم انسانی	۸۹	۴۵	۴۰	۴	۰	۰
مذهب والهیات	۱۵	۳	۱۲	۰	۰	۰
علوم اجتماعی ورفتاری	۵۶	۳۳	۲۳	۰	۰	۰
بازرگانی ومدیریت تجاری	۵۰	۱۰	۳۷	۳	۰	۰
حقوق وعلوم قضایی	۱۵	۲	۱۱	۲	۰	۰
علوم طبیعی	۳۷	۲۶	۱۰	۱	۰	۰
علوم ریاضی وکامپیوتر	۳۱	۲۲	۸	۱	۰	۰
بهداشت وعلوم پزشکی	۴۰	۱۶	۱۷	۳	۴	۰
حرفه وصنعت وفن	۳	۳	۰	۰	۰	۰
مهندسی	۹۶	۴۹	۴۲	۴	۱	۰
معماری وشهرسازی	۱	۰	۰	۱	۰	۰
کشاورزی ، جنگلداری وماهیگیری	۱۷	۳	۱۳	۰	۱	۰
تدبیر منزل وخانه داری	۱	۱	۰	۰	۰	۰
حمل ونقل وارتباطات	۳	۰	۲	۱	۰	۰
خدمات تجاری	۰	۰	۰	۰	۰	۰
کتابداری وارتباط جمعی	۲	۲	۰	۰	۰	۰
سایر	۴	۰	۳	۱	۰	۰
نامشخص واظهارنشده	۲۷	۱۸	۷	۱	۱	۰
مرد	۴۰۷	۲۰۵	۱۷۸	۱۸	۶	۰
عمومی	۰	۰	۰	۰	۰	۰
تربیت معلم وعلوم تربیتی	۴۴	۳۹	۵	۰	۰	۰
هنرهای زیبا	۰	۰	۰	۰	۰	۰
علوم انسانی	۴۵	۱۹	۲۳	۳	۰	۰
مذهب والهیات	۷	۱	۶	۰	۰	۰
علوم اجتماعی ورفتاری	۴۳	۲۶	۱۷	۰	۰	۰
بازرگانی ومدیریت تجاری	۴۸	۱۰	۳۵	۳	۰	۰
حقوق وعلوم قضایی	۱۴	۲	۱۱	۱	۰	۰
علوم طبیعی	۲۸	۱۹	۸	۱	۰	۰
علوم ریاضی وکامپیوتر	۲۲	۱۶	۵	۱	۰	۰
بهداشت وعلوم پزشکی	۱۷	۶	۶	۲	۳	۰
حرفه وصنعت وفن	۳	۳	۰	۰	۰	۰
مهندسی	۹۳	۴۸	۴۰	۴	۱	۰
معماری وشهرسازی	۱	۰	۰	۱	۰	۰
کشاورزی ، جنگلداری وماهیگیری	۱۶	۳	۱۲	۰	۱	۰
تدبیر منزل وخانه داری	۱	۱	۰	۰	۰	۰
حمل ونقل وارتباطات	۳	۰	۲	۱	۰	۰
خدمات تجاری	۰	۰	۰	۰	۰	۰
کتابداری وارتباط جمعی	۲	۲	۰	۰	۰	۰
سایر	۴	۰	۳	۱	۰	۰
نامشخص واظهارنشده	۱۶	۱۰	۵	۰	۱	۰
زن	۱۷۵	۱۱۵	۵۵	۴	۱	۰
عمومی	۰	۰	۰	۰	۰	۰
تربیت معلم وعلوم تربیتی	۵۱	۴۸	۳	۰	۰	۰
هنرهای زیبا	۰	۰	۰	۰	۰	۰
علوم انسانی	۴۴	۲۶	۱۷	۱	۰	۰
مذهب والهیات	۸	۲	۶	۰	۰	۰
علوم اجتماعی ورفتاری	۱۳	۷	۶	۰	۰	۰
بازرگانی ومدیریت تجاری	۲	۰	۲	۰	۰	۰
حقوق وعلوم قضایی	۱	۰	۰	۱	۰	۰
علوم طبیعی	۹	۷	۲	۰	۰	۰
علوم ریاضی وکامپیوتر	۹	۶	۳	۰	۰	۰
بهداشت وعلوم پزشکی	۲۳	۱۰	۱۱	۱	۱	۰
حرفه وصنعت وفن	۰	۰	۰	۰	۰	۰
مهندسی	۳	۱	۲	۰	۰	۰
معماری وشهرسازی	۰	۰	۰	۰	۰	۰
کشاورزی ، جنگلداری وماهیگیری	۱	۰	۱	۰	۰	۰
تدبیر منزل وخانه داری	۰	۰	۰	۰	۰	۰
حمل ونقل وارتباطات	۰	۰	۰	۰	۰	۰
خدمات تجاری	۰	۰	۰	۰	۰	۰
کتابداری وارتباط جمعی	۰	۰	۰	۰	۰	۰
سایر	۰	۰	۰	۰	۰	۰
نامشخص واظهارنشده	۱۱	۸	۲	۱	۰	۰

شهرستان اسلام شهر

جدول ۱۵ - جمعیت ۱۰ ساله وبیشتر برحسب جنس ، سن ووضع فعالیت

کل

جنس و سن	جمع	جمعیت فعال				جمعیت غیرفعال					اظهار نشده
		جمع	شاغل	بیکار قبلا شاغل	بیکار قبلا غیرشاغل	جمع	معلم	خانه دار	دارای درآمد بدون کار	سایر	
مرد و زن	۳۰۵۵۴۶	۹۹۰۷۹	۹۲۱۶۶	۳۷۴۸	۳۱۶۵	۲۰۳۵۶۶	۹۸۰۳۲	۹۰۷۰۴	۶۶۰۸	۸۲۲۰	۲۹۰۳
۱۰-۱۴ ساله	۶۵۷۷۰	۱۰۲۲	۸۳۶	۱۶	۱۷۰	۶۴۲۲۰	۶۲۵۵۶	۸۸۷	۴۵	۷۳۲	۵۲۸
۱۵-۱۹ ساله	۵۰۲۰۹	۸۳۱۳	۷۱۱۷	۲۲۱	۹۷۵	۴۰۷۵۴	۳۰۰۱۰	۸۳۹۷	۷۸	۲۲۶۹	۱۱۴۲
۲۰-۲۴ ساله	۳۵۴۵۷	۱۴۹۸۷	۱۳۲۵۴	۵۶۹	۱۱۶۴	۱۹۷۲۸	۳۵۴۱	۱۴۴۸۹	۸۶	۱۶۱۲	۷۴۲
۲۵-۲۹ ساله	۳۲۸۰۸	۱۷۹۷۸	۱۷۱۲۸	۵۲۸	۳۲۲	۱۵۶۴۸	۸۸۸	۱۴۲۱۷	۷۹	۴۶۴	۱۸۲
۳۰-۳۴ ساله	۲۸۶۶۷	۱۴۸۵۱	۱۴۳۲۲	۴۲۰	۱۰۹	۱۳۷۳۰	۴۳۵	۱۳۰۳۴	۱۲۱	۱۴۰	۸۶
۳۵-۳۹ ساله	۲۵۹۴۲	۱۳۳۷۶	۱۲۸۶۵	۴۶۶	۶۵	۱۲۵۰۸	۲۷۶	۱۱۹۰۲	۲۱۲	۱۱۸	۵۸
۴۰-۴۴ ساله	۲۰۲۶۰	۱۰۴۲۹	۱۰۰۱۵	۳۴۲	۷۲	۹۷۸۶	۱۷۵	۹۰۷۹	۴۳۸	۹۶	۴۵
۴۵-۴۹ ساله	۱۳۲۰۳	۶۵۴۴	۶۲۵۰	۲۶۱	۳۳	۶۶۳۶	۶۷	۵۸۱۷	۶۵۵	۹۷	۲۳
۵۰-۵۴ ساله	۹۲۵۳	۴۴۶۳	۴۲۰۴	۲۲۲	۳۷	۴۷۷۴	۳۸	۳۷۵۵	۸۳۲	۱۴۹	۱۶
۵۵-۵۹ ساله	۷۰۶۶	۳۱۴۷	۲۸۹۰	۲۱۶	۴۱	۳۸۹۹	۱۷	۲۷۸۶	۸۷۳	۲۲۳	۲۰
۶۰-۶۴ ساله	۶۰۵۴	۱۹۹۷	۱۷۵۷	۱۸۸	۵۲	۴۰۳۷	۱۴	۲۴۰۳	۱۱۹۹	۴۲۱	۲۰
۶۵ ساله وبیشتر	۹۸۵۴	۱۹۷۲	۱۵۲۸	۳۱۹	۱۲۵	۷۸۴۳	۱۵	۳۹۳۷	۱۹۹۰	۱۹۰۱	۳۹
نامشخص	۳	۰	۰	۰	۰	۱	۰	۱	۰	۰	۲
مرد	۱۵۶۰۳۸	۹۴۶۹۱	۸۸۱۲۵	۳۶۸۳	۲۸۸۳	۵۹۵۵۱	۴۸۰۶۷	۵۸۰	۵۸۶۹	۵۰۳۵	۱۷۹۶
۱۰-۱۴ ساله	۳۳۱۰۰	۹۶۶	۸۰۳	۱۶	۱۶۷	۳۱۸۴۲	۳۱۳۴۰	۱۵	۲۹	۴۵۸	۲۹۲
۱۵-۱۹ ساله	۲۴۷۷۱	۷۹۴۵	۶۸۶۲	۲۱۹	۸۶۴	۱۶۱۰۹	۱۴۴۵۱	۷۳	۶۱	۱۳۲۴	۷۱۷
۲۰-۲۴ ساله	۱۷۲۲۰	۱۳۸۹۱	۱۲۲۶۳	۵۵۶	۱۰۷۲	۳۸۰۰	۱۷۲۴	۷۳	۷۵	۹۲۸	۵۲۹
۲۵-۲۹ ساله	۱۷۷۳۳	۱۶۹۲۲	۱۶۱۱۸	۵۱۶	۲۸۸	۷۰۳	۲۷۵	۷۳	۶۴	۲۹۱	۱۰۸
۳۰-۳۴ ساله	۱۶۵۳۶	۱۴۲۱۴	۱۳۶۹۹	۴۰۹	۱۰۶	۲۸۳	۳۶	۵۴	۹۳	۱۰۰	۳۹
۳۵-۳۹ ساله	۱۳۲۷۴	۱۲۹۳۴	۱۲۴۳۷	۴۳۶	۶۱	۳۲۴	۱۴	۶۲	۱۶۱	۸۷	۱۶
۴۰-۴۴ ساله	۱۰۶۴۳	۱۰۱۲۱	۹۷۲۱	۳۳۸	۶۲	۵۰۴	۶	۶۱	۳۶۴	۷۵	۱۸
۴۵-۴۹ ساله	۷۰۷۳	۶۳۷۷	۶۰۸۵	۲۵۹	۳۳	۶۸۸	۳	۲۸	۵۸۴	۷۳	۷
۵۰-۵۴ ساله	۵۲۷۳	۴۳۵۷	۴۱۰۳	۲۱۸	۳۶	۹۰۵	۶	۲۴	۷۶۵	۱۱۲	۱۱
۵۵-۵۹ ساله	۴۰۷۹	۳۰۸۱	۲۸۲۶	۲۱۵	۴۰	۹۸۲	۶	۲۴	۸۰۲	۱۵۲	۱۶
۶۰-۶۴ ساله	۳۳۸۹	۱۹۵۴	۱۷۱۷	۱۸۵	۵۲	۱۴۲۲	۶	۲۰	۱۱۱۶	۲۸۰	۱۳
۶۵ ساله وبیشتر	۴۹۴۷	۱۹۲۹	۱۴۹۱	۳۱۶	۱۲۲	۲۹۸۹	۶	۷۳	۱۷۵۵	۱۱۵۵	۲۹
نامشخص	۱	۰	۰	۰	۰	۰	۰	۰	۰	۰	۱
زن	۱۴۹۵۰۸	۴۳۸۸	۴۰۴۱	۶۵	۲۸۲	۱۴۴۰۱۳	۴۹۹۶۵	۹۰۱۲۴	۷۳۹	۳۱۸۵	۱۱۰۷
۱۰-۱۴ ساله	۳۲۶۷۰	۵۶	۳۳	۰	۲۳	۳۲۳۷۸	۳۱۲۱۶	۸۷۲	۱۶	۲۷۴	۲۳۶
۱۵-۱۹ ساله	۲۵۴۳۸	۳۶۸	۲۵۵	۲	۱۱۱	۲۴۶۴۵	۱۵۳۵۹	۸۳۲۴	۱۷	۹۴۵	۴۲۵
۲۰-۲۴ ساله	۱۸۲۳۷	۱۰۹۶	۹۹۱	۱۳	۹۲	۱۶۹۲۸	۱۸۱۷	۱۴۴۱۶	۱۱	۶۸۴	۲۱۳
۲۵-۲۹ ساله	۱۶۰۷۵	۱۰۵۶	۱۰۱۰	۱۲	۳۴	۱۴۹۴۵	۶۱۳	۱۴۱۴۴	۱۵	۱۷۳	۷۶
۳۰-۳۴ ساله	۱۴۱۳۱	۶۲۷	۶۲۳	۱۱	۳	۱۳۴۶۷	۳۹۹	۱۲۹۸۰	۲۸	۴۰	۴۷
۳۵-۳۹ ساله	۱۲۶۶۸	۴۴۲	۴۲۸	۱۰	۴	۱۲۱۸۴	۲۶۲	۱۱۸۴۰	۵۱	۳۱	۴۲
۴۰-۴۴ ساله	۹۶۱۷	۳۰۸	۲۹۴	۴	۱۰	۹۲۸۲	۱۷۱	۹۰۱۸	۷۴	۱۹	۲۷
۴۵-۴۹ ساله	۶۱۳۱	۱۶۷	۱۶۵	۲	۰	۵۹۴۸	۶۴	۵۷۸۹	۷۱	۲۴	۱۶
۵۰-۵۴ ساله	۳۹۸۰	۱۰۶	۱۰۱	۴	۱	۳۸۶۹	۳۴	۳۷۳۱	۶۷	۳۷	۵
۵۵-۵۹ ساله	۲۹۸۷	۶۶	۶۴	۱	۱	۲۹۱۷	۱۳	۲۷۶۲	۷۱	۷۱	۴
۶۰-۶۴ ساله	۲۶۶۵	۴۳	۴۰	۳	۰	۲۶۱۵	۸	۲۳۸۳	۸۳	۱۴۱	۷
۶۵ ساله وبیشتر	۴۹۰۷	۴۳	۳۷	۳	۳	۴۸۵۴	۹	۳۸۶۴	۲۳۵	۷۴۶	۱۰
نامشخص	۲	۰	۰	۰	۰	۱	۰	۱	۰	۰	۱

شهرستان اسلام شهر

جدول ۱۵ - جمعیت ۱۰ ساله وبیشتر برحسب جنس ، سن ووضع فعالیت

نقاط شهری

جنس و سن	جمع	جمعیت فعال				جمعیت غیرفعال					اظهار نشده
		جمع	شاغل	بیکار قبلا شاغل	بیکار قبلا غیرشاغل	جمع	محصل	خانه دار	دارای درآمد بدون کار	سایر	
مرد وزن	۲۰۵۹۲۰	۶۳۹۰۵	۵۹۱۵۱	۲۳۷۱	۲۳۸۳	۱۴۰۱۲۱	۷۰۱۸۰	۵۹۲۷۳	۴۶۵۴	۶۰۱۴	۱۸۹۴
۱۰-۱۴ ساله	۴۴۸۳۹	۵۰۱	۴۰۲	۵	۹۴	۴۴۰۴۸	۴۳۲۸۰	۴۲۸	۷	۳۳۳	۲۹۰
۱۵-۱۹ ساله	۳۵۵۳۳	۴۹۶۲	۴۰۸۰	۱۳۵	۷۴۷	۲۹۸۳۷	۲۲۸۳۶	۵۲۵۳	۴۲	۱۷۰۶	۷۳۴
۲۰-۲۴ ساله	۲۳۸۰۰	۹۹۴۴	۸۶۵۲	۳۹۱	۹۰۱	۱۳۳۰۷	۲۷۳۹	۹۱۶۶	۶۳	۱۳۳۹	۵۶۹
۲۵-۲۹ ساله	۲۰۵۶۷	۱۱۱۴۰	۱۰۵۸۸	۳۱۷	۲۳۵	۹۳۰۷	۶۲۶	۸۲۶۱	۵۵	۳۶۷	۱۲۰
۳۰-۳۴ ساله	۱۷۴۱۸	۸۶۸۱	۸۳۸۶	۲۱۶	۷۹	۸۶۸۰	۲۷۳	۸۲۱۴	۹۲	۱۰۱	۵۷
۳۵-۳۹ ساله	۱۷۱۳۹	۸۴۱۲	۸۱۱۵	۲۴۹	۴۸	۸۶۹۰	۱۹۴	۸۲۵۵	۱۵۷	۸۴	۳۷
۴۰-۴۴ ساله	۱۴۶۴۷	۷۳۸۹	۷۱۲۳	۲۱۵	۵۱	۷۲۳۲	۱۲۷	۶۷۱۳	۳۲۰	۷۲	۲۶
۴۵-۴۹ ساله	۹۷۷۵	۴۸۶۶	۴۶۴۶	۱۹۷	۲۳	۴۸۹۰	۵۴	۴۲۸۹	۶۷۹	۶۸	۱۹
۵۰-۵۴ ساله	۶۶۴۸	۳۲۲۹	۳۰۴۱	۱۵۵	۳۳	۳۴۱۱	۲۴	۲۶۴۵	۶۳۸	۱۰۴	۸
۵۵-۵۹ ساله	۴۹۱۲	۲۲۰۵	۲۰۲۴	۱۵۲	۲۹	۲۶۹۴	۱۱	۱۸۵۰	۶۷۵	۱۵۸	۱۳
۶۰-۶۴ ساله	۴۱۱۵	۱۳۴۶	۱۱۷۲	۱۳۳	۴۱	۲۷۵۶	۱۰	۱۵۸۸	۸۴۱	۳۱۷	۱۳
۶۵ ساله وبیشتر	۶۵۲۶	۱۲۳۰	۹۲۲	۲۰۶	۱۰۲	۵۲۶۹	۸	۲۶۱۱	۱۲۸۵	۱۳۶۵	۲۷
نامشخص	۱	۰	۰	۰	۰	۰	۰	۰	۰	۰	۱
مرد	۱۰۴۸۵۴	۶۰۷۶۰	۵۶۲۵۹	۲۳۲۶	۲۱۷۵	۴۲۹۱۲	۳۴۵۸۲	۳۸۸	۴۱۷۸	۳۷۶۴	۱۱۸۲
۱۰-۱۴ ساله	۲۲۶۶۰	۴۷۸	۳۸۵	۵	۸۸	۲۲۰۳۱	۲۱۸۰۶	۷	۶	۲۱۲	۱۵۱
۱۵-۱۹ ساله	۱۷۴۲۲	۴۶۹۵	۳۹۰۷	۱۳۴	۶۵۴	۱۲۲۶۲	۱۱۱۴۴	۴۷	۳۵	۱۰۳۶	۴۶۵
۲۰-۲۴ ساله	۱۱۷۵۹	۹۱۰۷	۷۸۹۱	۳۸۱	۸۳۵	۲۲۴۸	۱۳۵۶	۴۶	۵۵	۷۹۱	۴۰۴
۲۵-۲۹ ساله	۱۰۹۸۲	۱۰۳۶۷	۹۸۵۱	۳۰۸	۲۰۸	۵۴۴	۲۲۳	۴۶	۴۷	۲۲۸	۷۱
۳۰-۳۴ ساله	۸۴۷۵	۸۲۴۸	۷۹۶۱	۲۱۰	۷۷	۱۹۹	۲۵	۳۷	۶۷	۷۰	۲۸
۳۵-۳۹ ساله	۸۳۳۹	۸۰۹۸	۷۸۰۹	۲۴۴	۴۵	۲۳۷	۱۰	۴۲	۱۱۶	۶۹	۴
۴۰-۴۴ ساله	۷۵۵۳	۷۱۷۱	۶۹۱۶	۲۱۲	۴۳	۳۷۶	۳	۴۶	۲۷۰	۵۷	۶
۴۵-۴۹ ساله	۵۲۶۳	۴۷۴۶	۴۵۲۸	۱۹۵	۲۳	۵۱۰	۳	۲۱	۴۳۲	۵۴	۷
۵۰-۵۴ ساله	۳۸۵۷	۳۱۶۲	۲۹۷۸	۱۵۲	۳۲	۶۸۹	۲	۱۷	۵۸۶	۸۴	۶
۵۵-۵۹ ساله	۲۹۲۲	۲۱۶۵	۱۹۸۵	۱۵۱	۲۹	۷۴۵	۲	۱۳	۶۲۰	۱۱۰	۱۲
۶۰-۶۴ ساله	۲۳۵۰	۱۳۱۸	۱۱۴۷	۱۳۰	۴۱	۱۰۳۴	۴	۱۱	۷۹۰	۲۱۹	۸
۶۵ ساله وبیشتر	۳۲۷۲	۱۲۰۵	۹۰۱	۲۰۴	۱۰۰	۲۰۴۷	۶	۵۵	۱۱۵۴	۸۳۴	۲۰
نامشخص	۰	۰	۰	۰	۰	۰	۰	۰	۰	۰	۰
زن	۱۰۱۰۶۶	۳۱۴۵	۲۸۹۲	۴۵	۲۰۸	۹۷۲۰۹	۳۵۵۹۸	۵۸۸۸۵	۴۷۶	۲۲۵۰	۷۱۲
۱۰-۱۴ ساله	۲۲۱۷۹	۲۳	۱۷	۰	۶	۲۲۰۱۷	۲۱۴۷۴	۴۲۱	۱	۱۲۱	۱۳۹
۱۵-۱۹ ساله	۱۸۱۱۱	۲۶۷	۱۷۳	۱	۹۳	۱۷۵۷۵	۱۱۶۹۲	۵۲۰۶	۷	۶۷۰	۲۶۹
۲۰-۲۴ ساله	۱۲۰۴۱	۸۳۷	۷۶۱	۱۰	۶۶	۱۱۰۵۹	۱۳۸۳	۹۱۲۰	۸	۵۴۸	۱۴۵
۲۵-۲۹ ساله	۹۵۸۵	۷۷۳	۷۳۷	۹	۲۷	۸۷۶۳	۴۰۱	۸۲۱۵	۸	۱۳۹	۴۹
۳۰-۳۴ ساله	۸۹۴۳	۴۳۳	۴۲۵	۶	۲	۸۴۸۱	۲۴۸	۸۱۷۷	۲۵	۳۱	۲۹
۳۵-۳۹ ساله	۸۸۰۰	۳۱۴	۳۰۶	۵	۳	۸۴۵۳	۱۸۴	۸۲۱۳	۴۱	۱۵	۳۳
۴۰-۴۴ ساله	۷۰۹۴	۲۱۸	۲۰۷	۳	۸	۶۸۵۶	۱۲۴	۶۶۶۷	۵۰	۱۵	۲۰
۴۵-۴۹ ساله	۴۵۱۲	۱۲۰	۱۱۸	۲	۰	۴۳۸۰	۵۱	۴۲۶۸	۴۷	۱۴	۱۲
۵۰-۵۴ ساله	۲۷۹۱	۶۷	۶۳	۳	۱	۲۷۲۲	۲۲	۲۶۲۸	۵۲	۲۰	۲
۵۵-۵۹ ساله	۱۹۹۰	۴۰	۳۹	۱	۰	۱۹۴۹	۹	۱۸۳۷	۵۵	۴۸	۱
۶۰-۶۴ ساله	۱۷۶۵	۲۸	۲۵	۳	۰	۱۷۳۲	۶	۱۵۷۷	۵۱	۹۸	۵
۶۵ ساله وبیشتر	۳۲۵۴	۲۵	۲۱	۲	۲	۳۲۲۲	۴	۲۵۵۶	۱۳۱	۵۳۱	۷
نامشخص	۱	۰	۰	۰	۰	۰	۰	۰	۰	۰	۱

شهرستان اسلام شهر

جدول ۱۵ - جمعیت ۱۰ ساله وبیشتر برحسب جنس ، سن ووضع فعالیت

نقاط روستایی

جنس و سن	جمع	جمعیت فعال				جمعیت غیر فعال					اظهار نشده
		جمع	شاغل	بیکار قبلا شاغل	بیکار قبلا غیرشاغل	جمع	محصل	خانه دار	دارای درآمد بدون کار	سایر	
مرد و زن	۹۹۶۲۳	۳۵۱۷۱	۳۳۰۱۴	۱۳۷۶	۷۸۱	۶۳۴۴۳	۲۷۸۵۲	۳۱۴۳۱	۱۹۵۴	۲۲۰۶	۱۰۰۹
۱۰-۱۴ ساله	۲۰۹۳۱	۵۲۱	۴۳۴	۱۱	۷۶	۲۰۱۷۲	۱۹۲۷۶	۴۵۹	۳۸	۳۹۹	۲۳۸
۱۵-۱۹ ساله	۱۴۶۷۶	۳۳۵۱	۳۰۳۷	۸۶	۲۲۸	۱۰۹۱۷	۷۱۷۶	۳۱۴۴	۳۶	۵۶۳	۴۰۸
۲۰-۲۴ ساله	۱۱۶۵۶	۵۰۴۲	۴۶۰۲	۱۷۷	۲۶۳	۶۴۲۱	۸۰۲	۵۳۲۳	۲۳	۲۷۳	۱۹۳
۲۵-۲۹ ساله	۱۳۲۴۱	۶۸۳۸	۶۵۴۰	۲۱۱	۸۷	۶۳۴۱	۲۶۴	۵۹۵۶	۲۴	۹۷	۶۲
۳۰-۳۴ ساله	۱۱۲۴۹	۶۱۷۰	۵۹۳۶	۲۰۴	۳۰	۵۰۵۰	۱۶۲	۴۸۲۰	۲۹	۳۹	۲۹
۳۵-۳۹ ساله	۸۸۰۳	۴۹۶۴	۴۷۵۰	۱۹۷	۱۷	۳۸۱۸	۸۲	۳۶۴۷	۵۵	۳۴	۲۱
۴۰-۴۴ ساله	۵۶۱۲	۳۰۳۹	۲۸۹۲	۱۲۷	۲۰	۲۵۵۴	۴۸	۲۳۶۶	۱۱۸	۲۲	۱۹
۴۵-۴۹ ساله	۳۴۲۷	۱۶۷۷	۱۶۰۳	۶۴	۱۰	۱۷۴۶	۱۳	۱۵۲۸	۱۷۶	۲۹	۴
۵۰-۵۴ ساله	۲۶۰۵	۱۲۳۴	۱۱۶۳	۶۷	۴	۱۳۶۳	۱۶	۱۱۱۰	۱۹۴	۴۵	۸
۵۵-۵۹ ساله	۲۱۵۴	۹۴۲	۸۶۶	۶۴	۱۲	۱۲۰۵	۶	۹۳۶	۱۹۸	۶۵	۷
۶۰-۶۴ ساله	۱۹۳۹	۶۵۱	۵۸۵	۵۵	۱۱	۱۲۸۱	۴	۸۱۵	۳۵۸	۱۰۴	۷
۶۵ ساله وبیشتر	۳۳۲۸	۷۴۲	۶۰۶	۱۱۳	۲۳	۲۵۷۴	۷	۱۳۲۶	۷۰۵	۵۳۶	۱۲
نامشخص	۲	۰	۰	۰	۰	۱	۰	۱	۰	۰	۱
مرد	۵۱۱۸۱	۳۳۹۲۸	۳۱۸۶۵	۱۳۵۶	۷۰۷	۱۶۶۳۹	۱۳۴۸۵	۱۹۲	۱۶۹۱	۱۲۷۱	۶۱۴
۱۰-۱۴ ساله	۱۰۴۴۰	۴۸۸	۴۱۸	۱۱	۵۹	۹۸۱۱	۹۵۳۴	۸	۲۳	۲۴۶	۱۴۱
۱۵-۱۹ ساله	۷۳۴۹	۳۲۵۰	۲۹۵۵	۸۵	۲۱۰	۳۸۴۷	۳۵۰۷	۲۶	۲۶	۲۸۸	۲۵۲
۲۰-۲۴ ساله	۵۴۶۰	۴۷۸۳	۴۳۷۲	۱۷۴	۲۳۷	۵۵۲	۳۶۸	۲۷	۲۰	۱۳۷	۱۲۵
۲۵-۲۹ ساله	۶۷۵۱	۶۵۵۵	۶۲۶۷	۲۰۸	۸۰	۱۵۹	۵۲	۲۷	۱۷	۶۳	۳۷
۳۰-۳۴ ساله	۶۰۶۱	۵۹۶۶	۵۷۳۸	۱۹۹	۲۹	۸۶	۱۱	۱۷	۲۶	۳۰	۱۱
۳۵-۳۹ ساله	۴۹۳۵	۴۸۳۶	۴۶۲۸	۱۹۲	۱۶	۸۷	۴	۲۰	۴۵	۱۸	۱۲
۴۰-۴۴ ساله	۳۰۸۹	۲۹۴۹	۲۸۰۵	۱۲۶	۱۸	۱۲۸	۱	۱۵	۹۴	۱۸	۱۲
۴۵-۴۹ ساله	۱۸۰۸	۱۶۳۰	۱۵۵۶	۶۴	۱۰	۱۷۸	۰	۷	۱۵۲	۱۹	۰
۵۰-۵۴ ساله	۱۴۱۶	۱۱۹۵	۱۱۲۵	۶۶	۴	۲۱۶	۲	۷	۱۷۹	۲۸	۵
۵۵-۵۹ ساله	۱۱۵۷	۹۱۶	۸۴۱	۶۴	۱۱	۲۳۷	۲	۱۱	۱۸۲	۴۲	۴
۶۰-۶۴ ساله	۱۰۳۹	۶۳۶	۵۷۰	۵۵	۱۱	۳۹۸	۲	۹	۳۲۶	۶۱	۵
۶۵ ساله وبیشتر	۱۶۷۵	۷۲۴	۵۹۰	۱۱۲	۲۲	۹۴۲	۲	۱۸	۶۰۱	۳۲۱	۹
نامشخص	۱	۰	۰	۰	۰	۰	۰	۰	۰	۰	۱
زن	۴۸۴۴۲	۱۲۴۳	۱۱۴۹	۲۰	۷۴	۴۶۸۰۴	۱۴۳۶۷	۳۱۲۳۹	۲۶۳	۹۳۵	۳۹۵
۱۰-۱۴ ساله	۱۰۴۹۱	۳۳	۱۶	۰	۱۷	۱۰۳۶۱	۹۷۴۲	۴۵۱	۱۵	۱۵۳	۹۷
۱۵-۱۹ ساله	۷۳۲۷	۱۰۱	۸۲	۱	۱۸	۷۰۷۰	۳۶۶۷	۳۱۱۸	۱۰	۲۷۵	۱۵۶
۲۰-۲۴ ساله	۶۱۹۶	۲۵۹	۲۳۰	۳	۲۶	۵۸۶۹	۴۳۴	۵۲۹۶	۳	۱۳۶	۶۸
۲۵-۲۹ ساله	۶۴۹۰	۲۸۳	۲۷۳	۳	۷	۶۱۸۲	۲۱۲	۵۹۲۹	۷	۳۴	۲۵
۳۰-۳۴ ساله	۵۱۸۸	۲۰۴	۱۹۸	۵	۱	۴۹۶۶	۱۵۱	۴۸۰۳	۳	۹	۱۸
۳۵-۳۹ ساله	۳۸۶۸	۱۲۸	۱۲۲	۵	۱	۳۷۳۱	۷۸	۳۶۲۷	۱۰	۱۶	۹
۴۰-۴۴ ساله	۲۵۲۳	۹۰	۸۷	۱	۲	۲۴۲۶	۴۷	۲۳۵۱	۲۴	۴	۷
۴۵-۴۹ ساله	۱۶۱۹	۴۷	۴۷	۰	۰	۱۵۶۸	۱۳	۱۵۲۱	۲۴	۱۰	۴
۵۰-۵۴ ساله	۱۱۸۹	۳۹	۳۸	۱	۰	۱۱۴۷	۱۲	۱۱۰۳	۱۵	۱۷	۳
۵۵-۵۹ ساله	۹۹۷	۲۶	۲۵	۰	۱	۹۶۸	۴	۹۲۵	۱۶	۲۳	۳
۶۰-۶۴ ساله	۹۰۰	۱۵	۱۵	۰	۰	۸۸۳	۲	۸۰۶	۳۲	۴۳	۲
۶۵ ساله وبیشتر	۱۶۵۳	۱۸	۱۶	۱	۱	۱۶۳۲	۵	۱۳۰۸	۱۰۴	۲۱۵	۳
نامشخص	۱	۰	۰	۰	۰	۱	۰	۱	۰	۰	۰

شهرستان اسلام شهر

جدول ۱۶ - شاغلان برحسب جنس ،سن و گروههای عمده فعالیت

کل

جنس و سن	جمع	کشاورزی، شکار و جنگلداری	ماهیگیری	استخراج معدن	صنعت (ساخت)	تامین برق ،گاز و آب	ساختمان	عمده فروشی و خرده فروشی ، تعمیر وسایل نقلیه موتوری ، موتورسیکلت وکالاهای شخصی وخانگی	هتل و رستوران	حمل ونقل و انبارداری و ارتباطات
مرد وزن	۹۲۱۶۶	۲۹۸۵	۲	۳۹۷	۳۴۸۳۳	۱۰۴۹	۷۶۵۳	۱۵۹۷۲	۶۸۳	۹۲۲۲
۱۴-۱۰ساله	۸۳۶	۴۵	۰	۰	۴۸۲	۰	۶۰	۱۶۴	۶	۱۱
۱۹-۱۵ساله	۷۱۱۷	۲۰۲	۰	۱	۳۴۴۲	۲۰	۴۶۲	۱۳۴۳	۴۷	۱۵۷
۲۴-۲۰ساله	۱۲۲۵۶	۳۱۸	۰	۳۱	۵۲۶۷	۹۷	۹۵۶	۲۳۷۶	۹۳	۷۰۰
۲۹-۲۵ساله	۱۷۱۲۸	۳۷۷	۰	۵۷	۶۷۰۷	۱۷۵	۱۴۳۷	۲۹۱۱	۱۳۲	۱۴۲۲
۳۴-۳۰ساله	۱۴۳۲۲	۳۵۶	۰	۱۰۰	۵۰۹۹	۱۹۲	۱۳۰۸	۲۳۲۶	۱۱۶	۱۵۹۶
۳۹-۳۵ساله	۱۲۸۶۵	۳۱۸	۱	۷۶	۴۸۸۲	۱۶۲	۱۲۰۰	۱۹۷۲	۱۱۱	۱۶۴۶
۴۴-۴۰ساله	۱۰۰۱۵	۲۷۵	۰	۵۶	۳۷۵۶	۱۳۵	۸۶۷	۱۴۶۴	۶۰	۱۵۱۲
۴۹-۴۵ساله	۶۲۵۰	۲۲۰	۱	۴۹	۲۲۵۸	۹۵	۵۱۸	۹۸۵	۳۵	۹۶۷
۵۴-۵۰ساله	۴۲۰۴	۲۰۵	۰	۷	۱۵۰۱	۷۱	۳۴۸	۷۴۸	۳۱	۶۱۵
۵۹-۵۵ساله	۲۸۹۰	۲۰۳	۰	۱۰	۸۹۸	۵۳	۲۳۳	۶۱۸	۲۵	۳۵۷
۶۴-۶۰ساله	۱۷۵۷	۱۹۱	۰	۷	۳۷۲	۳۰	۱۶۴	۴۸۳	۲۱	۱۶۱
۶۵ ساله وبیشتر	۱۵۲۸	۲۷۵	۰	۳	۱۶۹	۱۹	۱۰۲	۵۸۴	۸	۸۰
نامشخص	۰	۰	۰	۰	۰	۰	۰	۰	۰	۰
مرد	۸۸۱۲۵	۲۹۱۳	۲	۳۸۸	۳۴۰۸۳	۱۰۳۹	۷۶۱۱	۱۵۶۹۵	۶۷۸	۹۱۳۱
۱۴-۱۰ساله	۸۰۳	۴۳	۰	۰	۴۷۱	۰	۵۹	۱۶۲	۶	۱۱
۱۹-۱۵ساله	۶۸۶۲	۱۹۸	۰	۱	۳۳۶۵	۲۰	۴۵۸	۱۳۲۱	۴۷	۱۵۶
۲۴-۲۰ساله	۱۲۲۶۳	۳۱۰	۰	۲۸	۵۰۹۳	۹۵	۹۴۶	۲۳۱۹	۹۲	۶۷۲
۲۹-۲۵ساله	۱۶۱۱۸	۳۶۹	۰	۵۶	۶۵۷۲	۱۶۹	۱۴۲۹	۲۸۷۰	۱۳۲	۱۴۱۰
۳۴-۳۰ساله	۱۳۶۹۹	۳۴۸	۰	۹۸	۴۹۹۸	۱۹۱	۱۳۰۰	۲۲۹۰	۱۱۳	۱۵۷۷
۳۹-۳۵ساله	۱۲۴۳۷	۳۱۲	۱	۷۵	۴۷۹۰	۱۶۲	۱۱۹۶	۱۹۴۰	۱۱۰	۱۶۳۶
۴۴-۴۰ساله	۹۷۲۱	۲۶۳	۰	۵۶	۳۷۰۰	۱۳۵	۸۶۲	۱۴۳۲	۵۹	۱۵۰۱
۴۹-۴۵ساله	۶۰۸۵	۲۱۴	۱	۴۷	۲۲۱۵	۹۵	۵۱۶	۹۷۰	۳۵	۹۶۱
۵۴-۵۰ساله	۴۱۰۳	۲۰۲	۰	۷	۱۴۷۰	۷۱	۳۴۸	۷۳۷	۳۰	۶۱۳
۵۹-۵۵ساله	۲۸۲۶	۱۹۴	۰	۱۰	۸۸۲	۵۳	۲۳۲	۶۱۰	۲۵	۳۵۳
۶۴-۶۰ساله	۱۷۱۷	۱۸۷	۰	۷	۳۶۶	۲۹	۱۶۳	۴۷۲	۲۱	۱۶۱
۶۵ ساله وبیشتر	۱۴۹۱	۲۷۳	۰	۳	۱۶۱	۱۹	۱۰۲	۵۷۲	۸	۸۰
نامشخص	۰	۰	۰	۰	۰	۰	۰	۰	۰	۰
زن	۴۰۴۱	۷۲	۰	۹	۷۵۰	۱۰	۴۲	۲۷۷	۵	۹۱
۱۴-۱۰ساله	۳۳	۲	۰	۰	۱۱	۰	۱	۲	۰	۰
۱۹-۱۵ساله	۲۵۵	۴	۰	۰	۷۷	۰	۴	۲۲	۰	۱
۲۴-۲۰ساله	۹۹۱	۸	۰	۳	۱۷۴	۲	۸	۵۷	۱	۲۸
۲۹-۲۵ساله	۱۰۱۰	۸	۰	۱	۱۳۵	۶	۸	۴۱	۰	۱۲
۳۴-۳۰ساله	۶۲۳	۸	۰	۲	۱۰۱	۱	۸	۳۴	۱	۱۷
۳۹-۳۵ساله	۴۲۸	۶	۰	۱	۹۲	۰	۴	۳۲	۱	۱۰
۴۴-۴۰ساله	۲۹۴	۱۲	۰	۰	۵۶	۰	۵	۳۲	۱	۱۱
۴۹-۴۵ساله	۱۶۵	۶	۰	۲	۴۳	۰	۲	۱۵	۰	۶
۵۴-۵۰ساله	۱۰۱	۳	۰	۰	۳۱	۰	۰	۱۱	۱	۲
۵۹-۵۵ساله	۶۴	۹	۰	۰	۱۶	۰	۱	۸	۰	۴
۶۴-۶۰ساله	۴۰	۴	۰	۰	۶	۱	۱	۱۱	۰	۰
۶۵ ساله وبیشتر	۳۷	۲	۰	۰	۸	۰	۰	۱۲	۰	۰
نامشخص	۰	۰	۰	۰	۰	۰	۰	۰	۰	۰

شهرستان اسلام شهر

جدول ۱۶ - شاغلان برحسب جنس ، سن وگروههای عمده فعالیت (دنباله)

کل

جنس وسن	واسطه - گریهای مالی	مستغلات ، اجاره و فعالیتهای کاروکسب	اداره امور عمومی و دفاع و تامین اجتماعی اجباری	آموزش	بهداشت و مددکاری اجتماعی	سایر فعالیتهای خدمات عمومی و اجتماعی و شخصی	خانوارهای معمولی دارای مستخدم	سازمانها و هیئت های برون مرزی	دفاتر و ادارات مرکزی	فعالیتهای نامشخص و اظهار نشده
مرد وزن	۱۱۵۰	۱۱۴۹	۸۳۷۳	۳۲۵۷	۱۵۴۰	۱۹۵۲	۲۲۸	۳	۲۵۹	۱۴۵۹
۱۰-۱۴ ساله	۰	۴	۵	۴	۱	۱۵	۵	۰	۰	۳۴
۱۵-۱۹ ساله	۳	۵۰	۱۰۱۱	۴۰	۱۹	۱۶۱	۵	۰	۲	۱۵۲
۲۰-۲۴ ساله	۱۱۲	۱۴۵	۱۷۰۸	۶۶۶	۲۰۵	۳۲۹	۱۷	۰	۱۷	۲۱۹
۲۵-۲۹ ساله	۳۶۰	۲۳۰	۱۲۸۱	۹۳۷	۳۲۴	۳۹۹	۳۳	۱	۵۲	۲۹۳
۳۰-۳۴ ساله	۳۵۵	۲۰۳	۱۳۰۸	۶۱۲	۲۳۸	۲۶۷	۳۶	۱	۴۸	۱۶۷
۳۵-۳۹ ساله	۱۴۵	۱۵۳	۱۰۸۵	۴۳۳	۲۵۶	۱۸۲	۲۶	۰	۵۴	۱۶۳
۴۰-۴۴ ساله	۱۱۱	۱۴۴	۸۰۶	۲۳۴	۲۱۰	۱۹۷	۲۲	۱	۳۶	۱۲۹
۴۵-۴۹ ساله	۳۱	۶۴	۴۹۸	۱۲۹	۱۲۷	۱۲۹	۲۲	۰	۲۰	۱۰۲
۵۰-۵۴ ساله	۱۸	۶۲	۲۸۴	۷۹	۶۷	۶۷	۱۸	۰	۱۲	۷۱
۵۵-۵۹ ساله	۶	۴۱	۱۹۱	۴۳	۵۸	۸۹	۱۱	۰	۹	۴۵
۶۰-۶۴ ساله	۶	۲۹	۱۲۱	۳۵	۲۱	۶۳	۹	۰	۸	۳۶
۶۵ ساله وبیشتر	۳	۲۴	۷۵	۴۵	۱۴	۵۴	۲۴	۰	۱	۴۸
نامشخص	۰	۰	۰	۰	۰	۰	۰	۰	۰	۰
مرد	۱۱۲۹	۱۱۰۵	۷۹۴۳	۱۸۸۵	۱۲۱۷	۱۶۰۷	۲۰۲	۳	۲۴۹	۱۲۴۵
۱۰-۱۴ ساله	۰	۴	۵	۴	۱	۱۳	۲	۰	۰	۲۲
۱۵-۱۹ ساله	۲	۴۴	۹۷۱	۲۱	۹	۱۲۳	۲	۰	۱	۱۲۳
۲۰-۲۴ ساله	۱۰۴	۱۳۲	۱۵۵۰	۳۲۶	۱۱۸	۲۶۰	۱۷	۰	۱۵	۱۸۶
۲۵-۲۹ ساله	۳۵۵	۲۱۹	۱۱۹۵	۴۳۵	۲۵۱	۳۱۴	۳۰	۱	۴۷	۲۶۴
۳۰-۳۴ ساله	۳۵۴	۱۹۷	۱۲۵۵	۳۵۴	۱۸۸	۲۰۴	۳۴	۱	۴۸	۱۴۹
۳۵-۳۹ ساله	۱۴۲	۱۵۰	۱۰۴۳	۳۰۰	۲۱۲	۱۴۶	۲۴	۰	۵۴	۱۴۴
۴۰-۴۴ ساله	۱۰۸	۱۴۳	۷۹۱	۱۷۱	۱۸۰	۱۶۵	۱۷	۱	۳۵	۱۰۲
۴۵-۴۹ ساله	۳۱	۶۳	۴۷۹	۱۰۴	۱۱۵	۱۱۷	۲۱	۰	۱۹	۸۲
۵۰-۵۴ ساله	۱۸	۶۰	۲۷۵	۶۳	۶۲	۶۳	۱۴	۰	۱۲	۵۸
۵۵-۵۹ ساله	۶	۴۱	۱۸۷	۳۴	۵۲	۸۷	۱۰	۰	۹	۴۱
۶۰-۶۴ ساله	۶	۲۹	۱۱۷	۳۱	۱۷	۶۲	۹	۰	۸	۳۲
۶۵ ساله وبیشتر	۳	۲۳	۷۵	۴۲	۱۲	۵۳	۲۲	۰	۱	۴۲
نامشخص	۰	۰	۰	۰	۰	۰	۰	۰	۰	۰
زن	۲۱	۴۴	۴۳۰	۱۳۷۲	۳۲۳	۳۴۵	۲۶	۰	۱۰	۲۱۴
۱۰-۱۴ ساله	۰	۰	۰	۰	۰	۲	۳	۰	۰	۱۲
۱۵-۱۹ ساله	۱	۶	۴۰	۱۹	۱۰	۳۸	۳	۰	۱	۲۹
۲۰-۲۴ ساله	۸	۱۳	۱۵۸	۳۴۰	۸۷	۶۹	۰	۰	۲	۳۳
۲۵-۲۹ ساله	۵	۱۱	۸۶	۵۰۲	۷۳	۸۵	۳	۰	۵	۲۹
۳۰-۳۴ ساله	۱	۶	۵۳	۲۵۸	۵۰	۶۳	۲	۰	۰	۱۸
۳۵-۳۹ ساله	۳	۳	۴۲	۱۳۳	۴۴	۳۶	۲	۰	۰	۱۹
۴۰-۴۴ ساله	۳	۱	۱۵	۶۳	۳۰	۳۲	۵	۰	۱	۲۷
۴۵-۴۹ ساله	۰	۱	۱۹	۲۵	۱۲	۱۲	۱	۰	۱	۲۰
۵۰-۵۴ ساله	۰	۲	۹	۱۶	۵	۴	۴	۰	۰	۱۳
۵۵-۵۹ ساله	۰	۰	۴	۹	۶	۲	۱	۰	۰	۴
۶۰-۶۴ ساله	۰	۰	۴	۴	۴	۱	۰	۰	۰	۴
۶۵ ساله وبیشتر	۰	۱	۰	۳	۲	۱	۲	۰	۰	۶
نامشخص	۰	۰	۰	۰	۰	۰	۰	۰	۰	۰

شهرستان اسلام شهر

جدول ۱۶ - شاغلان برحسب جنس ،سن و گروههای عمده فعالیت

نقاط شهری

جنس و سن	جمع	کشاورزی، شکار و جنگلداری	ماهیگیری	استخراج معدن	صنعت (ساخت)	تامین برق ،گاز و آب	ساختمان	عمده فروشی و خرده فروشی ، تعمیر وسایل نقلیه موتوری ، موتورسیکلت وکالاهای شخصی وخانگی	هتل و رستوران	حمل ونقل و انبارداری و ارتباطات
مرد وزن	۵۹۱۵۱	۷۷۴	۲	۲۹۵	۲۲۴۳۰	۷۲۹	۴۱۹۲	۱۰۶۹۵	۴۱۵	۶۲۶۲
۱۴-۱۰ساله	۴۰۲	۱۰	۰	۰	۲۳۴	۰	۲۱	۸۹	۳	۴
۱۹-۱۵ساله	۴۰۸۰	۴۳	۰	۱	۲۰۲۷	۱۵	۲۲۶	۸۸۴	۳۱	۱۰۱
۲۴-۲۰ساله	۸۶۵۲	۸۴	۰	۲۲	۳۳۵۶	۶۵	۵۲۴	۱۶۷۰	۶۲	۴۸۰
۲۹-۲۵ساله	۱۰۵۸۸	۱۰۲	۰	۳۸	۳۹۸۹	۱۲۶	۷۲۳	۱۸۷۲	۷۶	۹۳۱
۳۴-۳۰ساله	۸۳۸۶	۹۲	۰	۷۰	۲۸۵۵	۱۲۱	۶۰۹	۱۴۲۳	۶۱	۹۸۰
۳۹-۳۵ساله	۸۱۱۵	۷۹	۱	۵۸	۳۱۰۸	۹۶	۶۸۳	۱۲۵۲	۵۶	۱۰۵۸
۴۴-۴۰ساله	۷۱۲۳	۷۰	۰	۴۶	۲۸۰۷	۱۰۶	۵۳۷	۱۰۳۱	۳۶	۱۰۸۰
۴۹-۴۵ساله	۴۶۴۶	۴۵	۱	۳۹	۱۸۰۱	۷۰	۳۱۱	۷۴۹	۲۴	۷۳۲
۵۴-۵۰ساله	۳۰۴۱	۴۶	۰	۵	۱۱۷۵	۵۵	۲۳۱	۵۴۹	۲۵	۴۶۹
۵۹-۵۵ساله	۲۰۲۴	۶۳	۰	۸	۶۹۳	۳۷	۱۴۰	۴۴۶	۱۸	۲۵۲
۶۴-۶۰ساله	۱۱۷۲	۵۶	۰	۵	۲۸۲	۲۵	۱۱۷	۳۳۰	۱۷	۱۱۹
۶۵ ساله وبیشتر	۹۲۲	۸۴	۰	۳	۱۰۳	۱۳	۷۰	۴۰۰	۶	۵۶
نامشخص	۰	۰	۰	۰	۰	۰	۰	۰	۰	۰
مرد	۵۶۲۵۹	۷۶۱	۲	۲۸۶	۲۱۹۶۰	۷۲۱	۴۱۶۷	۱۰۵۰۲	۴۱۱	۶۱۹۸
۱۴-۱۰ساله	۳۸۵	۱۰	۰	۰	۲۲۹	۰	۲۱	۸۸	۳	۴
۱۹-۱۵ساله	۳۹۰۷	۴۲	۰	۱	۱۹۸۳	۱۵	۲۲۴	۸۶۹	۳۱	۱۰۰
۲۴-۲۰ساله	۷۸۹۱	۸۲	۰	۱۹	۳۲۴۲	۶۶	۵۲۰	۱۶۲۳	۶۱	۴۵۶
۲۹-۲۵ساله	۹۸۵۱	۱۰۱	۰	۳۷	۳۹۱۴	۱۲۱	۷۱۹	۱۸۶۶	۷۶	۹۲۲
۳۴-۳۰ساله	۷۹۶۱	۹۱	۰	۶۸	۲۷۹۹	۱۲۰	۶۰۳	۱۳۹۶	۶۰	۹۷۰
۳۹-۳۵ساله	۷۸۰۹	۷۸	۱	۵۷	۳۰۴۸	۹۶	۶۸۰	۱۲۳۱	۵۵	۱۰۵۲
۴۴-۴۰ساله	۶۹۱۶	۷۰	۰	۴۶	۲۷۶۶	۱۰۶	۵۳۳	۱۰۰۹	۳۶	۱۰۷۳
۴۹-۴۵ساله	۶۵۲۸	۴۳	۱	۳۷	۱۷۶۹	۷۰	۳۱۰	۷۴۰	۲۴	۷۲۹
۵۴-۵۰ساله	۲۹۷۸	۴۶	۰	۵	۱۱۵۰	۵۵	۲۳۱	۵۴۳	۲۴	۴۶۸
۵۹-۵۵ساله	۱۹۸۵	۶۰	۰	۸	۶۷۹	۳۷	۱۴۰	۴۴۳	۱۸	۲۴۹
۶۴-۶۰ساله	۱۱۴۷	۵۶	۰	۵	۲۸۰	۲۴	۱۱۶	۳۲۲	۱۷	۱۱۹
۶۵ ساله وبیشتر	۹۰۱	۸۴	۰	۳	۱۰۱	۱۳	۷۰	۳۹۲	۶	۵۶
نامشخص	۰	۰	۰	۰	۰	۰	۰	۰	۰	۰
زن	۲۸۹۲	۱۳	۰	۹	۴۷۰	۸	۲۵	۱۹۳	۴	۶۴
۱۴-۱۰ساله	۱۷	۰	۰	۰	۵	۰	۰	۱	۰	۰
۱۹-۱۵ساله	۱۷۳	۱	۰	۰	۶۴	۰	۲	۱۵	۰	۱
۲۴-۲۰ساله	۷۶۱	۲	۰	۳	۱۱۴	۱	۴	۶۷	۱	۲۴
۲۹-۲۵ساله	۷۳۷	۱	۰	۱	۷۵	۵	۴	۲۶	۰	۹
۳۴-۳۰ساله	۴۲۵	۱	۰	۲	۵۶	۱	۶	۲۷	۱	۱۰
۳۹-۳۵ساله	۳۰۶	۱	۰	۱	۶۰	۰	۳	۲۱	۱	۶
۴۴-۴۰ساله	۲۰۷	۰	۰	۰	۴۱	۰	۴	۲۲	۰	۷
۴۹-۴۵ساله	۱۱۸	۲	۰	۲	۳۲	۰	۱	۹	۰	۳
۵۴-۵۰ساله	۶۳	۰	۰	۰	۲۵	۰	۰	۶	۱	۱
۵۹-۵۵ساله	۳۹	۳	۰	۰	۱۴	۰	۰	۳	۰	۳
۶۴-۶۰ساله	۲۵	۲	۰	۰	۲	۱	۱	۸	۰	۰
۶۵ ساله وبیشتر	۲۱	۰	۰	۰	۲	۰	۰	۸	۰	۰
نامشخص	۰	۰	۰	۰	۰	۰	۰	۰	۰	۰

شهرستان اسلام شهر

جدول ۱۶ - شاغلان برحسب جنس ، سن وگروههای عمده فعالیت (دنباله)

نقاط شهری

جنس وسن	واسطه - گریهای مالی	مستغلات ، اجاره و فعالیتهای کاروکسب	اداره امور عمومی و دفاع و تامین اجتماعی اجباری	آموزش	بهداشت و مددکاری اجتماعی	سایر فعالیتهای خدمات عمومی و اجتماعی و شخصی	خانوارهای معمولی دارای مستخدم	سازمانها و هیئت های برون مرزی	دفاتر و ادارات مرکزی	فعالیتهای نامشخص و اظهار نشده
مرد وزن	۱۰۱۴	۷۹۹	۵۶۰۸	۲۶۶۶	۱۰۳۹	۱۲۸۰	۱۱۱	۳	۱۷۱	۸۶۶
۱۰-۱۴ ساله	۰	۳	۳	۶	۰	۹	۲	۰	۰	۲۰
۱۵-۱۹ ساله	۳	۳۵	۶۷۹	۳۵	۱۶	۹۶	۵	۰	۱	۸۲
۲۰-۲۴ ساله	۹۰	۱۰۹	۱۱۰۶	۵۶۲	۱۵۶	۲۲۶	۱۲	۰	۱۲	۱۳۶
۲۵-۲۹ ساله	۳۰۶	۱۶۲	۸۹۸	۷۱۸	۲۱۱	۲۲۹	۱۷	۱	۳۳	۱۵۸
۳۰-۳۴ ساله	۳۳۱	۱۱۳	۸۶۳	۶۳۵	۱۳۷	۱۵۲	۱۱	۱	۳۱	۱۰۱
۳۵-۳۹ ساله	۱۳۰	۱۱۳	۷۶۸	۳۱۷	۱۵۳	۱۱۳	۹	۰	۳۲	۸۹
۴۰-۴۴ ساله	۱۰۱	۱۰۷	۵۹۹	۱۶۹	۱۵۰	۱۵۷	۱۶	۱	۲۹	۸۳
۴۵-۴۹ ساله	۲۳	۴۴	۴۰۵	۹۵	۹۶	۱۱۰	۱۳	۰	۱۲	۷۶
۵۰-۵۴ ساله	۱۷	۴۳	۲۱۹	۵۹	۵۰	۴۳	۷	۰	۹	۳۹
۵۵-۵۹ ساله	۶	۳۰	۱۶۷	۳۰	۴۶	۶۶	۵	۰	۸	۲۹
۶۰-۶۴ ساله	۶	۲۳	۸۰	۲۶	۱۴	۴۳	۵	۰	۴	۲۰
۶۵ ساله وبیشتر	۳	۱۷	۴۱	۳۶	۱۰	۳۶	۱۱	۰	۰	۳۳
نامشخص	۰	۰	۰	۰	۰	۰	۰	۰	۰	۰
مرد	۹۹۹	۷۶۳	۵۲۳۵	۱۳۸۲	۸۰۴	۱۰۷۶	۹۷	۳	۱۶۵	۷۲۷
۱۰-۱۴ ساله	۰	۳	۳	۴	۰	۸	۰	۰	۰	۱۲
۱۵-۱۹ ساله	۲	۲۹	۴۴۴	۱۸	۷	۷۴	۲	۰	۱	۶۵
۲۰-۲۴ ساله	۸۴	۹۸	۹۶۴	۲۶۶	۹۱	۱۸۴	۱۲	۰	۱۰	۱۱۵
۲۵-۲۹ ساله	۳۰۱	۱۵۱	۸۲۲	۳۱۳	۱۵۳	۱۸۶	۱۶	۱	۳۰	۱۴۲
۳۰-۳۴ ساله	۳۳۰	۱۰۹	۸۲۱	۲۴۱	۱۰۱	۱۲۲	۱۰	۱	۳۱	۸۸
۳۵-۳۹ ساله	۱۲۹	۱۱۱	۷۳۰	۲۱۳	۱۲۹	۸۶	۸	۰	۳۲	۷۳
۴۰-۴۴ ساله	۹۸	۱۰۶	۵۸۷	۱۲۱	۱۲۷	۱۳۳	۱۱	۱	۲۸	۶۵
۴۵-۴۹ ساله	۲۳	۴۴	۳۹۲	۷۶	۸۸	۹۸	۱۳	۰	۱۲	۵۹
۵۰-۵۴ ساله	۱۷	۴۳	۲۱۱	۴۸	۴۷	۴۱	۶	۰	۹	۳۴
۵۵-۵۹ ساله	۶	۳۰	۱۴۴	۲۵	۴۱	۶۵	۵	۰	۸	۲۷
۶۰-۶۴ ساله	۶	۲۳	۷۶	۲۳	۱۱	۴۳	۵	۰	۴	۱۹
۶۵ ساله وبیشتر	۳	۱۶	۴۱	۳۴	۹	۳۶	۹	۰	۰	۲۸
نامشخص	۰	۰	۰	۰	۰	۰	۰	۰	۰	۰
زن	۱۵	۳۶	۳۷۳	۱۰۸۴	۲۳۵	۲۰۴	۱۴	۰	۶	۱۳۹
۱۰-۱۴ ساله	۰	۰	۰	۰	۰	۱	۲	۰	۰	۸
۱۵-۱۹ ساله	۱	۶	۳۵	۱۷	۹	۲۲	۳	۰	۰	۱۷
۲۰-۲۴ ساله	۶	۱۱	۱۴۲	۲۷۶	۶۵	۴۲	۰	۰	۲	۲۱
۲۵-۲۹ ساله	۳	۱۱	۷۶	۴۰۵	۵۸	۴۳	۱	۰	۳	۱۶
۳۰-۳۴ ساله	۱	۴	۴۲	۱۹۴	۳۶	۳۰	۱	۰	۰	۱۳
۳۵-۳۹ ساله	۱	۲	۳۸	۱۰۴	۲۴	۲۷	۱	۰	۰	۱۶
۴۰-۴۴ ساله	۳	۱	۱۲	۴۸	۲۳	۲۴	۳	۰	۱	۱۸
۴۵-۴۹ ساله	۰	۰	۱۳	۱۹	۸	۱۲	۰	۰	۰	۱۷
۵۰-۵۴ ساله	۰	۰	۸	۱۱	۳	۲	۱	۰	۰	۵
۵۵-۵۹ ساله	۰	۰	۳	۵	۵	۱	۰	۰	۰	۲
۶۰-۶۴ ساله	۰	۰	۴	۳	۳	۰	۰	۰	۰	۱
۶۵ ساله وبیشتر	۰	۱	۰	۲	۱	۰	۲	۰	۰	۵
نامشخص	۰	۰	۰	۰	۰	۰	۰	۰	۰	۰

جدول ۱۶ - شاغلان برحسب جنس ،سن و گروههای عمده فعالیت

نقاط روستایی

جنس و سن	جمع	کشاورزی، شکار و جنگلداری	ماهیگیری	استخراج معدن	صنعت (ساخت)	تامین برق، گاز و آب	ساختمان	عمده فروشی و خرده فروشی ، تعمیر وسایل نقلیه موتوری ، موتورسیکلت وکالاهای شخصی وخانگی	هتل و رستوران	حمل ونقل و انبارداری و ارتباطات
مرد وزن	۳۳۰۱۶	۲۲۱۱	۰	۱۰۲	۱۲۴۰۳	۳۲۰	۳۴۶۱	۵۲۷۶	۲۶۸	۲۹۶۰
۱۰-۱۴ ساله	۴۳۴	۳۵	۰	۰	۲۴۸	۰	۳۹	۷۵	۳	۷
۱۵-۱۹ ساله	۳۰۳۷	۱۵۹	۰	۰	۱۴۱۵	۵	۲۳۶	۴۵۹	۱۶	۵۶
۲۰-۲۴ ساله	۴۶۰۲	۲۳۴	۰	۹	۱۹۱۱	۳۲	۴۳۰	۷۰۶	۳۱	۲۲۰
۲۵-۲۹ ساله	۶۵۴۰	۲۷۵	۰	۱۹	۲۷۱۸	۴۹	۷۱۴	۱۰۳۹	۵۶	۴۹۱
۳۰-۳۴ ساله	۵۹۳۶	۲۶۶	۰	۳۰	۲۲۴۴	۷۱	۶۹۹	۹۰۱	۵۳	۶۱۴
۳۵-۳۹ ساله	۴۷۵۰	۲۳۹	۰	۱۸	۱۷۷۴	۶۶	۵۱۷	۷۲۰	۵۵	۵۸۸
۴۰-۴۴ ساله	۳۸۹۲	۲۰۵	۰	۱۰	۹۴۹	۲۹	۳۳۰	۴۳۳	۲۴	۴۳۲
۴۵-۴۹ ساله	۱۶۰۳	۱۷۵	۰	۱۰	۴۵۷	۲۵	۲۰۷	۲۳۵	۱۱	۲۳۵
۵۰-۵۴ ساله	۱۱۶۳	۱۵۹	۰	۲	۳۲۶	۱۶	۱۱۷	۱۹۹	۶	۱۴۶
۵۵-۵۹ ساله	۸۶۶	۱۴۰	۰	۲	۲۰۵	۱۶	۹۳	۱۷۲	۷	۱۰۵
۶۰-۶۴ ساله	۵۸۵	۱۳۵	۰	۲	۹۰	۵	۴۷	۱۵۳	۴	۴۲
۶۵ ساله وبیشتر	۶۰۶	۱۹۱	۰	۰	۶۶	۶	۳۲	۱۸۶	۲	۲۴
نامشخص	۰	۰	۰	۰	۰	۰	۰	۰	۰	۰
مرد	۳۱۸۶۵	۲۱۵۲	۰	۱۰۲	۱۲۱۲۳	۳۱۸	۳۴۴۶	۵۱۹۲	۲۶۷	۲۹۳۳
۱۰-۱۴ ساله	۴۱۸	۳۳	۰	۰	۲۴۲	۰	۳۸	۷۶	۳	۷
۱۵-۱۹ ساله	۲۹۵۵	۱۵۶	۰	۰	۱۳۸۲	۵	۲۳۴	۴۵۲	۱۶	۵۶
۲۰-۲۴ ساله	۴۳۷۲	۲۲۸	۰	۹	۱۸۵۱	۳۱	۴۲۶	۶۹۶	۳۱	۲۱۶
۲۵-۲۹ ساله	۶۲۶۷	۲۶۸	۰	۱۹	۲۶۵۸	۴۸	۷۱۰	۱۰۲۴	۵۶	۴۸۸
۳۰-۳۴ ساله	۵۷۳۸	۲۵۷	۰	۳۰	۲۱۹۹	۷۱	۶۹۷	۸۹۶	۵۳	۶۰۷
۳۵-۳۹ ساله	۴۶۲۸	۲۳۴	۰	۱۸	۱۷۴۲	۶۶	۵۱۶	۷۰۹	۵۵	۵۸۴
۴۰-۴۴ ساله	۲۸۰۵	۱۹۳	۰	۱۰	۹۳۴	۲۹	۳۲۹	۴۲۳	۲۳	۴۲۸
۴۵-۴۹ ساله	۱۵۵۶	۱۷۱	۰	۱۰	۴۴۶	۲۵	۲۰۶	۲۲۹	۱۱	۲۳۲
۵۰-۵۴ ساله	۱۱۲۵	۱۵۶	۰	۲	۳۲۰	۱۶	۱۱۷	۱۹۴	۶	۱۴۵
۵۵-۵۹ ساله	۸۴۱	۱۳۴	۰	۲	۲۰۳	۱۶	۹۲	۱۶۷	۷	۱۰۴
۶۰-۶۴ ساله	۵۷۰	۱۳۳	۰	۲	۸۶	۵	۴۷	۱۵۰	۴	۴۲
۶۵ ساله وبیشتر	۵۹۰	۱۸۹	۰	۰	۶۰	۶	۳۲	۱۸۰	۲	۲۴
نامشخص	۰	۰	۰	۰	۰	۰	۰	۰	۰	۰
زن	۱۱۴۹	۵۹	۰	۰	۲۸۰	۲	۱۷	۸۴	۱	۲۷
۱۰-۱۴ ساله	۱۶	۲	۰	۰	۶	۰	۱	۱	۰	۰
۱۵-۱۹ ساله	۸۲	۳	۰	۰	۳۳	۰	۲	۷	۰	۰
۲۰-۲۴ ساله	۲۳۰	۶	۰	۰	۶۰	۱	۴	۱۰	۰	۴
۲۵-۲۹ ساله	۲۷۳	۷	۰	۰	۶۰	۱	۴	۱۵	۰	۳
۳۰-۳۴ ساله	۱۹۸	۷	۰	۰	۴۵	۰	۲	۷	۰	۷
۳۵-۳۹ ساله	۱۲۲	۵	۰	۰	۳۲	۰	۱	۱۱	۰	۴
۴۰-۴۴ ساله	۸۷	۱۲	۰	۰	۱۵	۰	۱	۱۰	۱	۴
۴۵-۴۹ ساله	۴۷	۴	۰	۰	۱۱	۰	۱	۶	۰	۳
۵۰-۵۴ ساله	۳۸	۳	۰	۰	۶	۰	۰	۵	۰	۱
۵۵-۵۹ ساله	۲۵	۶	۰	۰	۲	۰	۱	۵	۰	۱
۶۰-۶۴ ساله	۱۵	۲	۰	۰	۴	۰	۰	۳	۰	۰
۶۵ ساله وبیشتر	۱۶	۲	۰	۰	۶	۰	۰	۴	۰	۰
نامشخص	۰	۰	۰	۰	۰	۰	۰	۰	۰	۰

شهرستان اسلام شهر

جدول ۱۶ - شاغلان برحسب جنس ، سن وگروههای عمده فعالیت (دنباله)

نقاط روستایی

جنس وسن	واسطه - گریهای مالی	مستغلات ، اجاره و فعالیتهای کاروکسب	اداره امور عمومی و دفاع و تامین اجتماعی اجباری	آموزش	بهداشت و مددکاری اجتماعی	سایر فعالیتهای خدمات عمومی و اجتماعی و شخصی	خانوارهای معمولی دارای مستخدم	سازمانها و هیئت های برون مرزی	دفاتر و ادارات مرکزی	فعالیتهای نامشخص و اظهار نشده
مرد وزن	۱۳۶	۳۵۰	۲۷۶۵	۷۹۱	۵۰۱	۶۷۲	۱۱۷	۰	۸۸	۵۹۳
۱۰-۱۴ ساله	۰	۱	۲	۰	۱	۶	۳	۰	۰	۱۴
۱۵-۱۹ ساله	۰	۱۵	۵۳۲	۵	۳	۶۵	۰	۰	۱	۷۰
۲۰-۲۴ ساله	۲۲	۳۶	۶۰۲	۱۲۴	۴۹	۱۰۳	۵	۰	۵	۸۳
۲۵-۲۹ ساله	۵۶	۶۸	۳۸۳	۲۱۹	۱۱۳	۱۷۰	۱۶	۰	۱۹	۱۳۵
۳۰-۳۴ ساله	۲۴	۹۰	۴۴۵	۱۷۷	۱۰۱	۱۱۵	۲۵	۰	۱۷	۶۶
۳۵-۳۹ ساله	۱۵	۴۰	۳۱۷	۱۱۶	۱۰۳	۶۹	۱۷	۰	۲۲	۷۴
۴۰-۴۴ ساله	۱۰	۳۷	۲۰۷	۶۵	۶۰	۴۰	۸	۰	۷	۴۶
۴۵-۴۹ ساله	۸	۲۰	۹۳	۳۴	۳۱	۱۹	۹	۰	۸	۲۶
۵۰-۵۴ ساله	۱	۱۹	۶۵	۲۰	۱۷	۲۴	۱۱	۰	۳	۳۲
۵۵-۵۹ ساله	۰	۱۱	۴۴	۱۳	۱۲	۲۳	۶	۰	۱	۱۶
۶۰-۶۴ ساله	۰	۶	۴۱	۹	۷	۲۰	۴	۰	۴	۱۶
۶۵ ساله وبیشتر	۰	۷	۳۴	۹	۴	۱۸	۱۳	۰	۱	۱۵
نامشخص	۰	۰	۰	۰	۰	۰	۰	۰	۰	۰
مرد	۱۳۰	۳۴۲	۲۷۰۸	۵۰۳	۴۱۳	۵۳۱	۱۰۵	۰	۸۴	۵۱۸
۱۰-۱۴ ساله	۰	۱	۲	۰	۱	۵	۲	۰	۰	۱۰
۱۵-۱۹ ساله	۰	۱۵	۵۲۷	۳	۲	۴۹	۰	۰	۰	۵۸
۲۰-۲۴ ساله	۲۰	۳۶	۵۸۶	۶۰	۲۷	۷۶	۵	۰	۵	۷۱
۲۵-۲۹ ساله	۵۴	۶۸	۳۷۳	۱۲۲	۹۸	۱۲۸	۱۴	۰	۱۷	۱۲۲
۳۰-۳۴ ساله	۲۴	۸۸	۴۳۴	۱۱۳	۸۷	۸۲	۲۴	۰	۱۷	۶۱
۳۵-۳۹ ساله	۱۳	۳۹	۳۱۳	۸۷	۸۳	۶۰	۱۶	۰	۲۲	۷۱
۴۰-۴۴ ساله	۱۰	۳۷	۲۰۴	۵۰	۵۳	۳۲	۶	۰	۷	۳۷
۴۵-۴۹ ساله	۸	۱۹	۸۷	۲۸	۲۷	۱۹	۸	۰	۷	۲۳
۵۰-۵۴ ساله	۱	۱۷	۶۴	۱۵	۱۵	۲۲	۸	۰	۳	۲۴
۵۵-۵۹ ساله	۰	۱۱	۴۳	۹	۱۱	۲۲	۵	۰	۱	۱۴
۶۰-۶۴ ساله	۰	۶	۴۱	۸	۶	۱۹	۴	۰	۴	۱۳
۶۵ ساله وبیشتر	۰	۷	۳۴	۸	۳	۱۷	۱۳	۰	۱	۱۴
نامشخص	۰	۰	۰	۰	۰	۰	۰	۰	۰	۰
زن	۶	۸	۵۷	۲۸۸	۸۸	۱۴۱	۱۲	۰	۴	۷۵
۱۰-۱۴ ساله	۰	۰	۰	۰	۰	۱	۱	۰	۰	۴
۱۵-۱۹ ساله	۰	۰	۵	۲	۱	۱۶	۰	۰	۱	۱۲
۲۰-۲۴ ساله	۲	۲	۱۶	۶۴	۲۳	۲۷	۰	۰	۰	۱۲
۲۵-۲۹ ساله	۲	۰	۱۰	۹۷	۱۵	۴۲	۲	۰	۲	۱۳
۳۰-۳۴ ساله	۰	۲	۱۱	۶۴	۱۴	۳۳	۱	۰	۰	۵
۳۵-۳۹ ساله	۲	۱	۴	۲۹	۲۰	۹	۱	۰	۰	۳
۴۰-۴۴ ساله	۰	۰	۳	۱۵	۷	۸	۲	۰	۰	۹
۴۵-۴۹ ساله	۰	۱	۶	۶	۴	۰	۱	۰	۱	۳
۵۰-۵۴ ساله	۰	۲	۱	۵	۲	۲	۳	۰	۰	۸
۵۵-۵۹ ساله	۰	۰	۱	۴	۱	۱	۱	۰	۰	۳
۶۰-۶۴ ساله	۰	۰	۰	۱	۱	۱	۰	۰	۰	۳
۶۵ ساله وبیشتر	۰	۰	۰	۱	۱	۱	۰	۰	۰	۱
نامشخص	۰	۰	۰	۰	۰	۰	۰	۰	۰	۰

شهرستان اسلام شهر

جدول ۱۷ - شاغلان برحسب جنس ، بخشهای فعالیت و سن

کل

جنس وبخشهای فعالیت	جمع	۱۰ - ۱۴ ساله	۱۵ - ۱۹ ساله	۲۰ - ۲۹ ساله	۳۰ - ۳۹ ساله	۴۰ - ۴۹ ساله	۵۰ - ۵۹ ساله	۶۰ - ۶۴ ساله	۶۵ ساله و بیشتر	نامشخص
مردون	۹۲۱۶۶	۸۳۶	۷۱۱۷	۳۰۳۸۲	۲۷۱۸۷	۱۶۲۶۵	۷۰۹۶	۱۷۵۷	۱۵۲۸	۰
کشاورزی شکار وجنگلداری	۲۹۸۵	۴۵	۲۰۲	۶۹۵	۶۷۴	۴۹۵	۴۰۸	۱۹۱	۲۷۵	۰
کشاورزی و شکار و فعالیتهای خدماتی وابسته	۲۹۶۸	۴۵	۱۹۹	۶۹۲	۶۶۷	۴۹۲	۴۰۸	۱۹۰	۲۷۵	۰
جنگلداری وقطع اشجاروفعالیتهای خدماتی وابسته	۱۷	۰	۳	۳	۷	۳	۰	۱	۰	۰
ماهیگیری	۲	۰	۰	۰	۱	۱	۰	۰	۰	۰
صیدوپرورش وتکثیرحیوانات آبزی وفعالیتهای خدماتی وابسته	۲	۰	۰	۰	۱	۱	۰	۰	۰	۰
استخراج معدن	۳۹۷	۰	۱	۸۸	۱۷۶	۱۰۵	۱۷	۷	۳	۰
استخراج زغال سنگ و لیگنیت و زغال سنگ نارس - تورب	۴	۰	۰	۳	۰	۱	۰	۰	۰	۰
استخراج نفت خام وگازطبیعی و فعالیتهای خدماتی جنبی استخراج نفت وگازبه استثنای بررسیهای اکتشافی	۳۷۱	۰	۱	۸۰	۱۶۶	۱۰۲	۱۳	۷	۲	۰
استخراج سنگهای معدنی اورانیم وتوریم	۰	۰	۰	۰	۰	۰	۰	۰	۰	۰
استخراج سنگهای فلزی	۱۱	۰	۰	۳	۷	۰	۱	۰	۰	۰
استخراج سایرسنگهای معدنی	۱۱	۰	۰	۲	۳	۲	۳	۰	۱	۰
صنعت (ساخت)	۳۴۸۳۳	۴۸۲	۳۴۴۲	۱۱۹۷۴	۹۹۸۱	۶۰۱۴	۲۳۹۹	۳۷۲	۱۶۹	۰
صنایع مواد غذایی وآشامیدنی	۳۶۸۸	۲۲	۲۴۴	۱۱۸۶	۱۰۹۷	۶۷۸	۳۶۴	۶۴	۳۳	۰
تولیدمحصولات ازتوتون وتنباکو - سیگار	۲۳۱	۰	۱	۳۹	۱۰۵	۶۱	۲۲	۱	۲	۰
تولید منسوجات	۱۹۵۰	۱۷	۱۱۵	۵۷۰	۷۱۹	۳۶۸	۱۳۰	۱۶	۱۵	۰
تولید پوشاک - عمل آوردن ورنگ کردن پوست - خزدار	۴۲۱۷	۱۲۵	۹۴۰	۱۹۹۳	۸۰۱	۲۶۰	۸۱	۸	۹	۰
دباغی وعمل آوردن چرم و ساخت کیف وچمدان وزین وبراق وتولید کفش	۳۶۳۹	۱۱۲	۵۵۹	۱۲۴۵	۹۵۵	۴۸۷	۲۴۲	۲۴	۱۵	۰
تولید چوب ومحصولات چوبی وچوب پنبه - غیرازمبلمان - ساخت کالا از نی ومواد همسیری	۱۱۱۴	۲۴	۲۳۸	۴۴۵	۲۳۴	۱۰۵	۴۹	۱۵	۴	۰
تولید کاغذ ومحصولات کاغذی	۴۵۳	۳	۲۵	۱۲۹	۱۵۳	۹۵	۳۷	۷	۴	۰
انتشار وچاپ وتکثیر رسانه های ضبط شده	۴۰۸	۱	۲۱	۱۵۲	۱۲۴	۷۲	۲۹	۶	۳	۰
صنایع تولیدفرآل کک - پالایشگاههای نفت وسوخت های هسته ای	۳۴۵	۴	۱۷	۱۰۴	۹۶	۷۲	۴۳	۶	۳	۰
صنایع تولید مواد و محصولات شیمیایی	۱۲۴۱	۱	۲۶	۳۳۹	۴۶۵	۲۶۳	۱۱۵	۱۹	۱۳	۰
تولید محصولات لاستیکی وپلاستیکی	۱۷۶۱	۱۱	۶۴	۵۷۹	۶۵۳	۳۳۱	۱۰۴	۱۶	۳	۰
تولیدسایرمحصولات کانی غیرفلزی	۱۷۵۱	۳۳	۱۰۶	۴۶۴	۵۴۵	۳۷۰	۱۸۹	۳۲	۱۲	۰
تولید فلزات اساسی	۱۷۹۹	۷	۷۹	۵۴۸	۶۴۲	۳۲۶	۱۶۱	۳۰	۶	۰
تولید محصولات فلزی فابریکی بجز ماشین آلات وتجهیزات	۳۹۶۱	۵۱	۵۲۷	۱۷۲۷	۱۰۰۶	۴۳۸	۱۶۲	۳۴	۱۶	۰
تولیدماشین آلات وتجهیزات طبقه بندی نشده در جای دیگر	۲۴۲۴	۴	۹۳	۶۸۲	۸۵۲	۵۳۵	۲۰۸	۳۵	۱۵	۰
تولید ماشین آلات اداری وحسابگر و محاسباتی	۳۶	۰	۱	۲۱	۵	۷	۲	۰	۰	۰
تولید ماشین آلات مولد و انتقال برق ودستگاههای برقی طبقه بندی نشده درجای دیگر	۶۱۰	۱۰	۷۶	۲۰۵	۱۸۳	۹۶	۲۹	۹	۲	۰
تولیدرادیووتلویزیون ودستگاهها و وسایل ارتباطی	۱۸۶	۰	۱۰	۴۹	۷۶	۳۳	۱۳	۳	۰	۰

شهرستان اسلام شهر

جدول ۱۷ - شاغلان برحسب جنس ، بخشهای فعالیت و سن (دنباله)

کل

جنس وبخشهای فعالیت	جمع	۱۰ - ۱۴ ساله	۱۵ - ۱۹ ساله	۲۰ - ۲۹ ساله	۳۰ - ۳۹ ساله	۴۰ - ۴۹ ساله	۵۰ - ۵۹ ساله	۶۰ - ۶۴ ساله	۶۵ ساله و بیشتر	نامشخص
تولید ابزار پزشکی وابزار اپتیکی وابزار دقیق وساعتهای مچی و انواع دیگر ساعت	۱۱۷	۰	۲	۵۲	۳۸	۱۹	۵	۱	۰	۰
تولید وسایل نقلیه موتوری و تریلر ونیم تریلر	۲۳۷۰	۱۰	۶۶	۸۰۶	۸۹۱	۱۲۰۶	۳۵۱	۳۵	۹	۰
تولید سایر وسایل حمل ونقل	۲۰۶	۲	۶	۶۹	۶۳	۴۷	۱۶	۳	۰	۰
تولید مبلمان وصنوعات طبقه بندی نشده درجای دیگر	۱۲۸۳	۴۵	۲۲۴	۵۵۸	۲۶۶	۱۳۴	۴۶	۷	۳	۰
بازیافت	۸	۰	۲	۰	۳	۲	۰	۱	۰	۰
کشت و صنعت	۳۷	۰	۰	۱۴	۹	۱۱	۱	۰	۲	۰
تامین برق ،گاز وآب	۱۰۴۹	۰	۲۰	۲۷۲	۲۵۶	۲۳۰	۱۲۴	۳۰	۱۹	۰
تامین برق وگاز وبخار آب گرم	۵۴۲	۰	۱۱	۱۴۰	۱۹۰	۱۴۰	۵۳	۷	۱	۰
جمع آوری وتصفیه وتوزیع آب	۵۰۷	۰	۹	۱۳۲	۱۶۴	۹۰	۷۱	۲۳	۱۸	۰
ساختمان	۷۶۵۳	۶۰	۶۶۲	۲۳۹۱	۲۵۰۸	۱۳۸۵	۵۸۱	۱۶۴	۱۰۲	۰
ساختمان	۷۶۵۳	۶۰	۶۶۲	۲۳۹۱	۲۵۰۸	۱۳۸۵	۵۸۱	۱۶۴	۱۰۲	۰
عمده فروشی و خرده فروشی ، تعمیر وسایل نقلیه موتوری ، موتورسیکلت و کالاهای شخصی وخانگی	۱۵۹۷۲	۱۶۴	۱۳۴۳	۵۲۸۷	۴۲۹۶	۲۴۴۹	۱۳۶۶	۴۸۳	۵۸۶	۰
فروش ونگهداری وتعمیر وسایل نقلیه موتوری وموتورسیکلت و خرده فروشی سوخت خودرو	۳۵۱۶	۷۷	۵۷۱	۱۳۳۶	۹۸۴	۳۷۲	۱۳۵	۲۵	۱۶	۰
عمده فروشی وحق العمل کاری بجز فروش وسایل نقلیه موتوری و موتورسیکلت	۲۶۳۲	۲۳	۱۸۴	۹۱۷	۷۷۸	۴۵۹	۱۸۹	۵۰	۳۲	۰
خرده فروشی بجز خرده فروشی وسایل نقلیه موتوری وموتورسیکلت و تعمیر کالاهای شخصی وخانگی	۹۸۲۴	۶۴	۵۸۸	۳۰۳۴	۲۵۳۴	۱۶۱۸	۱۰۴۲	۴۰۸	۵۳۶	۰
هتل ورستوران	۶۸۳	۶	۴۷	۲۲۵	۲۲۵	۹۵	۵۶	۲۱	۸	۰
هتل ورستوران	۶۸۳	۶	۴۷	۲۲۵	۲۲۵	۹۵	۵۶	۲۱	۸	۰
حمل ونقل انبارداری و ارتباطات	۹۲۲۲	۱۱	۱۵۷	۲۱۲۲	۳۲۴۰	۲۴۷۹	۹۷۲	۱۶۱	۸۰	۰
حمل ونقل زمینی وحمل ونقل از طریق لوله	۷۰۰۵	۶	۸۸	۱۵۶۲	۲۵۴۱	۱۸۸۹	۷۵۱	۱۱۴	۵۴	۰
حمل ونقل آبی	۳۷	۰	۲	۹	۱۷	۵	۳	۱	۰	۰
حمل ونقل هوایی	۱۶۱	۰	۰	۴۱	۴۶	۵۵	۱۶	۳	۰	۰
فعالیتهای پشتیبانی وکمکی حمل ونقل وفعالیتهای آژانسهای مسافرتی	۱۵۲۲	۵	۶۱	۳۸۸	۴۲۴	۴۱۹	۱۶۲	۳۸	۲۵	۰
پست ومخابرات	۴۹۷	۰	۶	۱۲۲	۲۱۲	۱۱۱	۴۰	۵	۱	۰
واسطه گریهای مالی	۱۱۵۰	۰	۳	۴۷۲	۵۰۰	۱۴۲	۲۴	۶	۳	۰
واسطه گریهای مالی بجز بیمه و صندوقهای بازنشستگی	۱۰۸۰	۰	۳	۴۳۵	۴۸۰	۱۳۲	۲۳	۴	۳	۰
بیمه و بازنشستگی بجز تامین اجتماعی اجباری - بیمه گری	۶۱	۰	۰	۳۱	۱۷	۱۰	۱	۲	۰	۰
فعالیتهای جنبی واسطه گریهای مالی	۹	۰	۰	۶	۳	۰	۰	۰	۰	۰

جدول ۱۷ - شاغلان برحسب جنس ، بخشهای فعالیت و سن (دنباله)

کل

جنس وبخشهای فعالیت	جمع	۱۰ - ۱۴ ساله	۱۵ - ۱۹ ساله	۲۰ - ۲۹ ساله	۳۰ - ۳۹ ساله	۴۰ - ۴۹ ساله	۵۰ - ۵۹ ساله	۶۰ - ۶۴ ساله	۶۵ ساله و بیشتر	نامشخص
مستغلات ، اجاره وفعالیتهای کاروکسب	۱۱۶۹	۴	۵۰	۳۷۵	۳۵۶	۲۰۸	۱۰۳	۲۹	۲۴	۰
فعالیتهای مربوط به املاک و مستغلات	۴۵۵	۱	۹	۹۴	۱۶۲	۹۹	۵۴	۲۰	۱۶	۰
کرایه دادن ماشین آلات وتجهیزات بدون اپراتور و کرایه دادن کالاهای شخصی وخانگی	۶۴	۰	۲	۲۳	۸	۵	۵	۱	۰	۰
کامپیوتروفعالیتهای وابسته به آن	۸۳	۰	۸	۳۵	۲۲	۱۱	۷	۰	۰	۰
تحقیق وتوسعه	۱۱۶	۰	۳	۴۱	۳۳	۲۶	۹	۱	۳	۰
سایرفعالیتهای کاروکسب	۶۵۳	۳	۲۸	۱۸۲	۱۳۱	۶۹	۲۸	۷	۵	۰
اداره امورعمومی ودفاع و تامین اجتماعی اجباری	۸۳۷۳	۵	۱۰۱۱	۲۹۸۹	۲۳۹۳	۱۳۰۴	۴۷۵	۱۲۶	۷۵	۰
اداره امورعمومی ودفاع وتامین اجتماعی اجباری	۸۳۷۳	۵	۱۰۱۱	۲۹۸۹	۲۳۹۳	۱۳۰۴	۴۷۵	۱۲۱	۷۵	۰
آموزش	۳۲۵۷	۴	۴۰	۱۶۰۳	۱۰۴۵	۳۶۳	۱۲۲	۳۵	۴۵	۰
آموزش	۳۲۵۷	۴	۴۰	۱۶۰۳	۱۰۴۵	۳۶۳	۱۲۲	۳۵	۴۵	۰
بهداشت ومددکاری اجتماعی	۱۵۴۰	۱	۱۹	۵۲۹	۴۹۴	۳۳۷	۱۲۵	۲۱	۱۴	۰
بهداشت ومددکاری اجتماعی	۱۵۴۰	۱	۱۹	۵۲۹	۴۹۴	۳۳۷	۱۲۵	۲۱	۱۴	۰
سایرفعالیتهای خدمات عمومی، اجتماعی وشخصی	۱۹۵۲	۱۵	۱۶۱	۷۲۸	۴۴۹	۳۲۶	۱۵۶	۶۳	۵۴	۰
فاضلاب و دفع زباله و بهداشت محیط و سایر فعالیتهای مشابه	۱۲	۰	۰	۶	۳	۲	۳	۰	۰	۰
فعالیتهای سازمانهای دارای عضو	۲۸۵	۲	۱۴	۷۴	۷۴	۳۸	۳۴	۱۹	۳۰	۰
فعالیتهای تفریحی وفرهنگی و ورزشی	۶۵۴	۲	۱۹	۲۴۵	۱۵۱	۱۴۹	۵۲	۲۳	۱۳	۰
سایر فعالیتهای خدماتی	۱۰۰۱	۱۱	۱۲۸	۴۰۵	۲۲۱	۱۳۷	۶۷	۲۱	۱۱	۰
خانوارهای معمولی دارای مستخدم	۲۲۸	۵	۵	۵۰	۶۲	۴۴	۲۹	۹	۲۴	۰
خانوارهای معمولی دارای مستخدم	۲۲۸	۵	۵	۵۰	۶۲	۴۴	۲۹	۹	۲۴	۰
سازمانها وهیئت های بیرون مرزی	۳	۰	۰	۱	۱	۱	۰	۰	۰	۰
سازمانها وهیئت های بیرون مرزی	۳	۰	۰	۱	۱	۱	۰	۰	۰	۰
دفاتر وادارات مرکزی	۲۵۹	۰	۲	۶۹	۱۰۲	۵۶	۲۱	۸	۱	۰
دفاترمرکزی شرکتهاوکارخانجات	۹	۰	۰	۳	۴	۲	۰	۰	۰	۰
ادارات مرکزی بنیادها	۲۵۰	۰	۲	۶۶	۹۸	۵۴	۲۱	۸	۱	۰
فعالیتهای نامشخص و اظهار نشده	۱۴۵۹	۳۴	۱۵۲	۵۱۲	۳۳۰	۲۳۱	۱۱۶	۳۶	۴۸	۰
فعالیتهای نامشخص و اظهارنشده	۱۴۵۹	۳۴	۱۵۲	۵۱۲	۳۳۰	۲۳۱	۱۱۶	۳۶	۴۸	۰

شهرستان اسلام شهر

جدول ۱۷ - شاغلان برحسب جنس ، بخشهای فعالیت و سن (دنباله)

کل

جنس وبخشهای فعالیت	جمع	۱۰ - ۱۴ ساله	۱۵ - ۱۹ ساله	۲۰ - ۲۹ ساله	۳۰ - ۳۹ ساله	۴۰ - ۴۹ ساله	۵۰ - ۵۹ ساله	۶۰ - ۶۴ ساله	۶۵ ساله و بیشتر	نامشخص
مرد	۸۸۱۲۵	۸۰۳	۶۸۶۲	۲۸۳۸۱	۲۶۱۳۶	۱۵۸۰۶	۶۹۲۹	۱۷۱۷	۱۴۹۱	۰
کشاورزی شکار وجنگلداری	۲۹۱۳	۴۳	۱۹۸	۶۷۹	۶۶۰	۴۷۷	۳۹۶	۱۸۷	۲۷۳	۰
کشاورزی و شکار و فعالیتهای خدماتی وابسته	۲۸۹۸	۴۳	۱۹۶	۶۷۷	۶۵۳	۴۷۴	۳۹۶	۱۸۶	۲۷۳	۰
جنگلداری وقطع اشجار وفعالیتهای خدماتی وابسته	۱۵	۰	۲	۲	۷	۳	۰	۱	۰	۰
ماهیگیری	۲	۰	۰	۰	۱	۱	۰	۰	۰	۰
صیدوپرورش وتکثیر حیوانات آبزی وفعالیتهای خدماتی وابسته	۲	۰	۰	۰	۱	۱	۰	۰	۰	۰
استخراج معدن	۳۸۸	۰	۱	۸۶	۱۷۳	۱۰۳	۱۷	۷	۳	۰
استخراج زغال سنگ و لیگنیت و زغال سنگ نارس - تورب	۳	۰	۰	۲	۰	۱	۰	۰	۰	۰
استخراج نفت خام وگازطبیعی و فعالیتهای خدماتی جنبی استخراج نفت وگازبه استثنای بررسیهای اکتشافی	۳۶۳	۰	۱	۷۷	۱۶۳	۱۰۰	۱۳	۷	۲	۰
استخراج سنگهای معدنی اورانیم وتوریم	۰	۰	۰	۰	۰	۰	۰	۰	۰	۰
استخراج سنگهای فلزی	۱۱	۰	۰	۳	۷	۰	۱	۰	۰	۰
استخراج سایرسنگهای معدنی	۱۱	۰	۰	۲	۳	۲	۳	۰	۱	۰
صنعت (ساخت)	۳۴۰۸۳	۴۷۱	۳۳۶۵	۱۱۶۶۵	۹۷۸۸	۵۹۱۵	۲۳۵۲	۳۶۶	۱۶۱	۰
صنایع مواد غذایی وآشامیدنی	۳۶۴۰	۲۲	۲۳۸	۱۱۶۳	۱۰۹۰	۶۷۱	۳۶۲	۶۲	۳۲	۰
تولیدمحصولات ازتوتون وتنباکو - سیگار	۲۳۰	۰	۱	۳۹	۱۰۵	۶۱	۲۲	۱	۱	۰
تولید منسوجات	۱۷۶۷	۹	۹۷	۵۰۷	۶۶۵	۳۳۹	۱۲۱	۱۶	۱۳	۰
تولید پوشاک - عمل آوردن ورنگ کردن پوست - خردار	۴۰۱۲	۱۲۳	۹۱۵	۱۸۹۰	۷۵۱	۲۴۵	۷۷	۶	۵	۰
دباغی وعمل آوردن چرم و ساخت کیف وچمدان وزین وبراق وتولید کفش	۳۵۶۲	۱۱۲	۵۵۴	۱۲۲۶	۹۳۶	۴۶۹	۲۲۶	۲۴	۱۵	۰
تولید چوب ومحصولات چوبی وچوب پنبه - غیرازمبلمان - ساخت کالا از نی ومواد حصیری	۱۱۰۹	۲۶	۲۳۷	۴۶۴	۲۳۳	۱۰۵	۶۷	۱۵	۶	۰
تولید کاغذ ومحصولات کاغذی	۶۴۸	۳	۲۳	۱۲۷	۱۵۲	۹۵	۳۷	۷	۴	۰
انتشار وچاپ وتکثیر رسانه های ضبط شده	۳۹۹	۱	۲۱	۱۴۵	۱۲۲	۷۲	۲۹	۶	۳	۰
صنایع تولیدزغال کک - پالایشگاههای نفت وسوخت های هسته ای	۳۲۷	۴	۱۷	۱۰۱	۹۴	۷۰	۴۲	۶	۳	۰
صنایع تولید مواد و محصولات شیمیایی	۱۲۰۰	۱	۲۳	۳۲۶	۴۵۳	۲۵۵	۱۱۰	۱۹	۱۳	۰
تولید محصولات لاستیکی وپلاستیکی	۱۷۴۲	۱۱	۶۲	۵۷۰	۶۴۸	۳۲۹	۱۰۳	۱۶	۳	۰
تولیدسایرمحصولات کانی غیرفلزی	۱۷۱۳	۳۲	۱۰۰	۴۵۱	۵۳۳	۳۶۷	۱۸۷	۳۱	۱۲	۰
تولید فلزات اساسی	۱۷۸۸	۷	۷۹	۵۴۴	۶۳۹	۳۲۴	۱۵۹	۳۰	۶	۰
تولیدمحصولات فلزی فابریکی بجز ماشین آلات وتجهیزات	۳۹۴۱	۵۱	۵۲۳	۱۷۱۸	۱۰۰۱	۴۳۷	۱۶۱	۳۴	۱۶	۰
تولیدماشین آلات وتجهیزات طبقه بندی نشده در جای دیگر	۲۳۹۹	۴	۹۰	۶۷۱	۸۴۶	۵۳۱	۲۰۷	۳۵	۱۵	۰
تولید ماشین آلات اداری وحسابگر ومحاسباتی	۳۴	۰	۱	۱۹	۵	۷	۲	۰	۰	۰
تولید ماشین آلات مولد و انتقال برق ودستگاههای برقی طبقه بندی نشده درجای دیگر	۶۰۶	۱۰	۷۶	۲۰۱	۱۸۳	۹۶	۲۹	۹	۲	۰
تولیدرادیووتلویزیون ودستگاهها و وسایل ارتباطی	۱۷۳	۰	۹	۴۵	۷۱	۳۲	۱۳	۳	۰	۰

جدول ۱۷ - شاغلان برحسب جنس ، بخشهای فعالیت و سن (دنباله)

کل

جنس وبخشهای فعالیت	جمع	۱۰ - ۱۴ ساله	۱۵ - ۱۹ ساله	۲۰ - ۲۹ ساله	۳۰ - ۳۹ ساله	۴۰ - ۴۹ ساله	۵۰ - ۵۹ ساله	۶۰ - ۶۴ ساله	۶۵ ساله و بیشتر	نامشخص
تولید ابزار پزشکی وابزار اپتیکی وابزار دقیق وساعتهای مچی و انواع دیگر ساعت	۱۱۳	۰	۲	۵۱	۳۷	۱۷	۵	۱	۰	۰
تولید وسایل نقلیه موتوری و تریلر ونیم تریلر	۳۳۴۵	۱۰	۶۵	۷۹۲	۸۸۵	۱۲۰۰	۳۵۰	۳۶	۹	۰
تولید سایر وسایل حمل ونقل	۲۰۶	۲	۶	۶۹	۶۳	۴۷	۱۶	۳	۰	۰
تولید مبلمان ومصنوعات طبقه بندی نشده درجای دیگر	۱۲۷۴	۴۵	۲۲۴	۵۵۲	۲۶۴	۱۳۳	۴۶	۷	۳	۰
بازیافت	۸	۰	۲	۰	۳	۲	۰	۱	۰	۰
کشت و صنعت	۳۷	۰	۰	۱۶	۹	۱۱	۱	۰	۲	۰
تامین برق ،گاز وآب	۱۰۳۹	۰	۲۰	۲۶۴	۳۵۳	۲۳۰	۱۲۴	۲۹	۱۹	۰
تامین برق وگاز وبخار آب گرم	۵۳۶	۰	۱۱	۱۳۴	۱۹۰	۱۴۰	۵۳	۷	۱	۰
جمع آوری وتصفیه وتوزیع آب	۵۰۳	۰	۹	۱۳۰	۱۶۳	۹۰	۷۱	۲۲	۱۸	۰
ساختمان	۷۶۱۱	۵۹	۴۵۸	۲۳۷۵	۲۴۹۶	۱۳۷۸	۵۸۰	۱۶۳	۱۰۲	۰
ساختمان	۷۶۱۱	۵۹	۴۵۸	۲۳۷۵	۲۴۹۶	۱۳۷۸	۵۸۰	۱۶۳	۱۰۲	۰
عمده فروشی و خرده فروشی ، تعمیر وسایل نقلیه موتوری ، موتورسیکلت و کالاهای شخصی وخانگی	۱۵۶۹۵	۱۶۲	۱۳۲۱	۵۱۸۹	۴۲۳۰	۲۴۰۲	۱۳۴۷	۴۷۲	۵۷۲	۰
فروش ونگهداری وتعمیر وسایل نقلیه موتوری وموتورسیکلت و خرده فروشی سوخت خودرو	۳۴۸۶	۷۵	۵۶۶	۱۳۲۲	۹۷۸	۳۶۹	۱۳۵	۲۵	۱۶	۰
عمده فروشی وحق العمل کاری بجز درموردوسایل نقلیه موتوری و موتورسیکلت	۲۵۹۵	۲۳	۱۸۰	۹۰۳	۷۶۹	۴۵۳	۱۸۵	۵۰	۳۲	۰
خرده فروشی بجز خرده فروشی وسایل نقلیه موتوری وموتورسیکلت و تعمیر کالاهای شخصی وخانگی	۹۶۱۶	۶۴	۵۷۵	۲۹۶۶	۲۴۸۳	۱۵۸۰	۱۰۲۷	۳۹۷	۵۲۴	۰
هتل ورستوران	۶۷۸	۶	۴۷	۲۲۴	۲۲۳	۹۴	۵۵	۲۱	۸	۰
هتل ورستوران	۶۷۸	۶	۴۷	۲۲۴	۲۲۳	۹۴	۵۵	۲۱	۸	۰
حمل ونقل انبارداری و ارتباطات	۹۱۳۱	۱۱	۱۵۶	۲۰۸۲	۳۲۱۳	۲۴۶۲	۹۶۶	۱۶۱	۸۰	۰
حمل ونقل زمینی وحمل ونقل از طریق لوله	۶۹۷۰	۶	۸۷	۱۵۵۰	۲۵۳۰	۱۸۸۱	۷۴۸	۱۱۴	۵۴	۰
حمل ونقل آبی	۳۵	۰	۲	۹	۱۶	۴	۳	۱	۰	۰
حمل ونقل هوایی	۱۵۴	۰	۰	۳۴	۴۶	۵۵	۱۶	۳	۰	۰
فعالیتهای پشتیبانی وکمکی حمل ونقل وفعالیتهای آژانسهای مسافرتی	۱۴۸۲	۵	۶۱	۳۷۰	۴۱۳	۴۱۱	۱۵۹	۳۸	۲۵	۰
پست ومخابرات	۴۹۰	۰	۶	۱۱۹	۲۰۸	۱۱۱	۴۰	۵	۱	۰
واسطه گریهای مالی	۱۱۲۹	۰	۲	۴۵۹	۴۹۶	۱۳۹	۲۴	۶	۳	۰
واسطه گریهای مالی بجز بیمه و صندوقهای بازنشستگی	۱۰۶۵	۰	۲	۴۲۷	۴۷۷	۱۲۹	۲۳	۶	۳	۰
بیمه و بازنشستگی بجز تامین اجتماعی اجباری - بیمه گری	۵۵	۰	۰	۲۶	۱۶	۱۰	۱	۲	۰	۰
فعالیتهای جنبی واسطه گریهای مالی	۹	۰	۰	۶	۳	۰	۰	۰	۰	۰

شهرستان اسلام شهر

جدول ۱۷ - شاغلان برحسب جنس ، بخشهای فعالیت و سن (دنباله)

کل

جنس وبخشهای فعالیت	جمع	۱۰ - ۱۴ ساله	۱۵ - ۱۹ ساله	۲۰ - ۲۹ ساله	۳۰ - ۳۹ ساله	۴۰ - ۴۹ ساله	۵۰ - ۵۹ ساله	۶۰ - ۶۴ ساله	۶۵ ساله و بیشتر	نامشخص
مستغلات ، اجاره وفعالیتهای کاروکسب	۱۱۰۵	۴	۴۴	۳۵۱	۳۴۷	۲۰۶	۱۰۱	۲۹	۲۳	۰
فعالیتهای مربوط به املاک و مستغلات	۴۴۷	۱	۸	۹۳	۱۵۸	۹۸	۵۳	۲۰	۱۶	۰
کرایه دادن ماشین آلات وتجهیزات بدون اپراتور و کرایه دادن کالاهای شخصی وخانگی	۴۴	۰	۲	۲۳	۸	۵	۵	۱	۰	۰
کامپیوتروفعالیتهای وابسته به آن	۸۱	۰	۷	۳۴	۲۲	۱۱	۷	۰	۰	۰
تحقیق وتوسعه	۱۰۹	۰	۳	۳۸	۳۱	۲۴	۹	۱	۳	۰
سایرفعالیتهای کاروکسب	۴۲۴	۳	۲۶	۱۶۳	۱۲۸	۶۸	۲۷	۷	۴	۰
اداره امورعمومی و دفاع و تامین اجتماعی اجباری	۷۹۴۳	۵	۹۷۱	۲۷۴۵	۲۲۹۸	۱۲۷۰	۴۶۲	۱۱۷	۷۵	۰
اداره امورعمومی ودفاع وتامین اجتماعی اجباری	۷۹۴۳	۵	۹۷۱	۲۷۴۵	۲۲۹۸	۱۲۷۰	۴۶۲	۱۱۷	۷۵	۰
آموزش	۱۸۸۵	۴	۲۱	۷۶۱	۶۵۴	۲۷۵	۹۷	۳۱	۴۲	۰
آموزش	۱۸۸۵	۴	۲۱	۷۶۱	۶۵۴	۲۷۵	۹۷	۳۱	۴۲	۰
بهداشت ومددکاری اجتماعی	۱۲۱۷	۱	۹	۳۶۹	۴۰۰	۲۹۵	۱۱۶	۱۷	۱۲	۰
بهداشت ومددکاری اجتماعی	۱۲۱۷	۱	۹	۳۶۹	۴۰۰	۲۹۵	۱۱۶	۱۷	۱۲	۰
سایرفعالیتهای خدمات عمومی ، اجتماعی وشخصی	۱۶۰۷	۱۳	۱۲۳	۵۷۴	۳۵۰	۲۸۲	۱۵۰	۶۲	۵۳	۰
فاضلاب و دفع زباله و بهداشت محیط و سایر فعالیتهای مشابه	۱۲	۰	۰	۴	۳	۲	۳	۰	۰	۰
فعالیتهای سازمانهای دارای عضو	۲۶۲	۲	۱۳	۶۶	۶۶	۳۴	۳۴	۱۸	۲۹	۰
فعالیتهای تفریحی وفرهنگی و ورزشی	۶۱۰	۱	۱۴	۲۱۸	۱۴۳	۱۴۸	۵۰	۲۳	۱۳	۰
سایر فعالیتهای خدماتی	۷۲۳	۱۰	۹۶	۲۸۶	۱۳۸	۹۸	۶۳	۲۱	۱۱	۰
خانوارهای معمولی دارای مستخدم	۲۰۲	۲	۲	۴۷	۵۸	۳۸	۲۶	۹	۲۲	۰
خانوارهای معمولی دارای مستخدم	۲۰۲	۲	۲	۴۷	۵۸	۳۸	۲۶	۹	۲۲	۰
سازمانها وهیئت های برون مرزی	۳	۰	۰	۱	۱	۱	۰	۰	۰	۰
سازمانها وهیئت های برون مرزی	۳	۰	۰	۱	۱	۱	۰	۰	۰	۰
دفاتر وادارات مرکزی	۲۴۹	۰	۱	۶۲	۱۰۲	۵۴	۲۱	۸	۱	۰
دفاتر مرکزی	۹	۰	۰	۳	۴	۲	۰	۰	۰	۰
ادارات مرکزی بنیادها	۲۴۰	۰	۱	۵۹	۹۸	۵۲	۲۱	۸	۱	۰
فعالیتهای نامشخص و اظهار نشده	۱۲۴۵	۲۲	۱۲۳	۴۵۰	۲۹۳	۱۸۴	۹۹	۳۲	۴۲	۰
فعالیتهای نامشخص و اظهارنشده	۱۲۴۵	۲۲	۱۲۳	۴۵۰	۲۹۳	۱۸۴	۹۹	۳۲	۴۲	۰

جدول ۱۷ - شاغلان برحسب جنس ، بخشهای فعالیت و سن (دنباله)

کل

جنس وبخشهای فعالیت	جمع	۱۰ - ۱۴ ساله	۱۵ - ۱۹ ساله	۲۰ - ۲۹ ساله	۳۰ - ۳۹ ساله	۴۰ - ۴۹ ساله	۵۰ - ۵۹ ساله	۶۰ - ۶۴ ساله	۶۵ ساله و بیشتر	نامشخص
زن	۴۰۴۱	۳۳	۲۵۵	۲۰۰۱	۱۰۵۱	۴۵۹	۱۶۵	۴۰	۳۷	۰
کشاورزی شکار وجنگلداری	۷۲	۲	۴	۱۶	۱۴	۱۸	۱۲	۴	۲	۰
کشاورزی و شکار و فعالیتهای خدماتی وابسته	۷۰	۲	۳	۱۵	۱۴	۱۸	۱۲	۴	۲	۰
جنگلداری وقطع اشجاروفعالیتهای خدماتی وابسته	۲	۰	۱	۱	۰	۰	۰	۰	۰	۰
ماهیگیری	۰	۰	۰	۰	۰	۰	۰	۰	۰	۰
صیدوپرورش وتکثیرحیوانات آبزی وفعالیتهای خدماتی وابسته	۰	۰	۰	۰	۰	۰	۰	۰	۰	۰
استخراج معدن	۹	۰	۰	۴	۳	۲	۰	۰	۰	۰
استخراج زغال سنگ و لینیت و زغال سنگ نارس - تورب	۱	۰	۰	۱	۰	۰	۰	۰	۰	۰
استخراج نفت خام وگازطبیعی و فعالیتهای خدماتی جنبی استخراج نفت وگازبه استثنای بررسیهای اکتشافی	۸	۰	۰	۳	۳	۲	۰	۰	۰	۰
استخراج سنگهای معدنی اورانیم وتوریم	۰	۰	۰	۰	۰	۰	۰	۰	۰	۰
استخراج سنگهای فلزی	۰	۰	۰	۰	۰	۰	۰	۰	۰	۰
استخراج سایرسنگهای معدنی	۰	۰	۰	۰	۰	۰	۰	۰	۰	۰
صنعت (ساخت)	۷۵۰	۱۱	۷۷	۳۰۹	۱۹۳	۹۹	۴۷	۶	۸	۰
صنایع مواد غذایی وآشامیدنی	۴۸	۰	۶	۲۳	۷	۷	۲	۲	۱	۰
تولیدمحصولات ازتوتون وتنباکو - سیگار	۱	۰	۰	۰	۰	۰	۰	۰	۱	۰
تولید منسوجات	۱۸۳	۸	۱۸	۶۳	۵۶	۲۹	۹	۰	۲	۰
تولید پوشاک - عمل آوردن ورنگ کردن پوست - خزدار	۲۰۵	۲	۲۵	۱۰۳	۵۰	۱۵	۴	۲	۴	۰
دباغی وعمل آوردن چرم و ساخت کیف وچمدان وزین وبرای وتولید کفش	۷۷	۰	۵	۱۹	۱۹	۱۸	۱۶	۰	۰	۰
تولید چوب ومحصولات چوبی وچوب پنبه - غیرازمبلمان - ساخت کالا از نی ومواد حصیری	۵	۰	۱	۱	۱	۰	۲	۰	۰	۰
تولید کاغذ ومحصولات کاغذی	۵	۰	۲	۲	۱	۰	۰	۰	۰	۰
انتشار وچاپ وتکثیر رسانه های ضبط شده	۹	۰	۰	۷	۲	۰	۰	۰	۰	۰
صنایع تولیدفرآل کک - پالایشگاههای نفت وسوخت های هسته ای	۸	۰	۰	۳	۲	۲	۱	۰	۰	۰
صنایع تولید مواد و محصولات شیمیایی	۴۱	۰	۳	۱۳	۱۳	۸	۵	۰	۰	۰
تولید محصولات لاستیکی وپلاستیکی	۱۹	۰	۲	۹	۵	۲	۱	۰	۰	۰
تولید سایرمحصولات کانی غیرفلزی	۳۸	۱	۶	۱۳	۱۲	۳	۲	۱	۰	۰
تولید فلزات اساسی	۱۱	۰	۰	۶	۳	۲	۲	۰	۰	۰
تولید محصولات فلزی فابریکی بجز ماشین آلات وتجهیزات	۲۰	۰	۶	۹	۵	۱	۱	۰	۰	۰
تولیدماشین آلات وتجهیزات طبقه - بندی نشده در جای دیگر	۲۵	۰	۳	۱۱	۶	۴	۱	۰	۰	۰
تولید ماشین آلات اداری وحسابگر و محاسباتی	۲	۰	۰	۲	۰	۰	۰	۰	۰	۰
تولید ماشین آلات مولد و انتقال برق ودستگاههای برقی طبقه بندی نشده درجای دیگر	۴	۰	۰	۴	۰	۰	۰	۰	۰	۰
تولیدرادیووتلویزیون ودستگاهها و وسایل ارتباطی	۱۱	۰	۱	۴	۵	۱	۰	۰	۰	۰

شهرستان اسلام شهر

جدول ۱۷ - شاغلان برحسب جنس ، بخشهای فعالیت و سن (دنباله)

کل

جنس وبخشهای فعالیت	جمع	۱۰ - ۱۴ ساله	۱۵ - ۱۹ ساله	۲۰ - ۲۹ ساله	۳۰ - ۳۹ ساله	۴۰ - ۴۹ ساله	۵۰ - ۵۹ ساله	۶۰ - ۶۴ ساله	۶۵ ساله و بیشتر	نامشخص
تولیدابزارپزشکی وابزارایستیکی وابزار دقیق وساعتهای مچی و انواع دیگر ساعت	۴	۰	۰	۱	۱	۲	۰	۰	۰	۰
تولید وسایل نقلیه موتوری و تریلر ونیم تریلر	۲۵	۰	۱	۱۲	۶	۴	۱	۱	۰	۰
تولید سایر وسایل حمل ونقل ..	۰	۰	۰	۰	۰	۰	۰	۰	۰	۰
تولید مبلمان ومصنوعات طبقه - بندی نشده درجای دیگر	۹	۰	۰	۶	۲	۱	۰	۰	۰	۰
بازیافت	۰	۰	۰	۰	۰	۰	۰	۰	۰	۰
کشت و صنعت	۰	۰	۰	۰	۰	۰	۰	۰	۰	۰
تامین برق ،گاز وآب	۱۰	۰	۰	۸	۱	۰	۰	۱	۰	۰
تامین بخار وکاروبخارآب گرم ..	۶	۰	۰	۶	۰	۰	۰	۰	۰	۰
جمع آوری وتصفیه وتوزیع آب ..	۴	۰	۰	۲	۱	۰	۰	۱	۰	۰
ساختمان	۴۲	۱	۴	۱۶	۱۲	۷	۱	۱	۰	۰
ساختمان	۴۲	۱	۴	۱۶	۱۲	۷	۱	۱	۰	۰
عمده فروشی و خرده فروشی ، تعمیر وسایل نقلیه موتوری ، وموتورسیکلت و کالاهای شخصی وخانگی	۲۷۷	۲	۲۲	۹۸	۶۶	۴۷	۱۹	۱۱	۱۲	۰
فروش ونگهداری وتعمیر وسایل - نقلیه موتوری وموتورسیکلت و خرده فروشی سوخت خودرو	۳۰	۲	۵	۱۴	۶	۳	۰	۰	۰	۰
عمده فروشی وحق العمل کاری بجز درمورد وسایل نقلیه موتوری و موتورسیکلت	۳۷	۰	۴	۱۴	۹	۶	۴	۰	۰	۰
خرده فروشی بجز خرده فروشی وسایل نقلیه موتوری وموتورسیکلت و تعمیر کالاهای شخصی وخانگی	۲۱۰	۰	۱۳	۷۰	۵۱	۳۸	۱۵	۱۱	۱۲	۰
هتل ورستوران	۵	۰	۰	۱	۲	۱	۱	۰	۰	۰
هتل ورستوران	۵	۰	۰	۱	۲	۱	۱	۰	۰	۰
حمل ونقل انبارداری و ارتباطات	۹۱	۰	۱	۴۰	۲۷	۱۷	۶	۰	۰	۰
حمل ونقل زمینی وحمل ونقل از طریق لوله	۳۵	۰	۱	۱۲	۱۱	۸	۳	۰	۰	۰
حمل ونقل آبی	۲	۰	۰	۰	۱	۱	۰	۰	۰	۰
حمل ونقل هوایی	۷	۰	۰	۷	۰	۰	۰	۰	۰	۰
فعالیتهای پشتیبانی وکمکی حمل ونقل وفعالیتهای آژانسهای مسافرتی	۴۰	۰	۰	۱۸	۱۱	۸	۳	۰	۰	۰
پست ومخابرات	۷	۰	۰	۳	۴	۰	۰	۰	۰	۰
واسطه گریهای مالی	۲۱	۰	۱	۱۳	۴	۳	۰	۰	۰	۰
واسطه گریهای مالی بجز بیمه و صندوقهای بازنشستگی	۱۵	۰	۱	۸	۳	۳	۰	۰	۰	۰
بیمه و بازنشستگی بجز تامین اجتماعی اجباری - بیمه گری ..	۶	۰	۰	۵	۱	۰	۰	۰	۰	۰
فعالیتهای جنبی واسطه گریهای مالی	۰	۰	۰	۰	۰	۰	۰	۰	۰	۰

جدول ۱۷ - شاغلان برحسب جنس ، بخشهای فعالیت و سن (دنباله)

کل

جنس وبخشهای فعالیت	جمع	۱۰ - ۱۴ ساله	۱۵ - ۱۹ ساله	۲۰ - ۲۹ ساله	۳۰ - ۳۹ ساله	۴۰ - ۴۹ ساله	۵۰ - ۵۹ ساله	۶۰ - ۶۴ ساله	۶۵ ساله و بیشتر	نامشخص
مستغلات ، اجاره وفعالیتهای کاروکسب	۴۴	۰	۶	۲۴	۹	۲	۲	۰	۱	۰
فعالیتهای مربوط به املاک و مستغلات	۸	۰	۱	۱	۴	۱	۱	۰	۰	۰
کرایه دادن ماشین آلات وتجهیزات بدون اپراتور و کرایه دادن کالاهای شخصی وخانگی	۰	۰	۰	۰	۰	۰	۰	۰	۰	۰
کامپیوتروفعالیتهای وابسته به آن	۲	۰	۱	۱	۰	۰	۰	۰	۰	۰
تحقیق وتوسعه	۵	۰	۰	۳	۲	۰	۰	۰	۰	۰
سایرفعالیتهای کاروکسب	۲۹	۰	۴	۱۹	۳	۱	۱	۰	۱	۰
اداره امورعمومی و دفاع و تامین اجتماعی اجباری	۴۳۰	۰	۴۰	۲۴۴	۹۵	۳۴	۱۳	۴	۰	۰
اداره امورعمومی ودفاع وتامین اجتماعی اجباری	۴۳۰	۰	۴۰	۲۴۴	۹۵	۳۴	۱۳	۴	۰	۰
آموزش	۱۳۷۲	۰	۱۹	۸۴۲	۳۹۱	۸۸	۲۵	۴	۳	۰
آموزش	۱۳۷۲	۰	۱۹	۸۴۲	۳۹۱	۸۸	۲۵	۴	۳	۰
بهداشت ومددکاری اجتماعی	۳۲۳	۰	۱۰	۱۶۰	۹۴	۴۲	۱۱	۴	۲	۰
بهداشت ومددکاری اجتماعی	۳۲۳	۰	۱۰	۱۶۰	۹۴	۴۲	۱۱	۴	۲	۰
سایرفعالیتهای خدمات عمومی ، اجتماعی وشخصی	۳۴۵	۲	۳۸	۱۵۴	۹۹	۴۴	۶	۱	۱	۰
فاضلاب و دفع زباله و بهداشت محیط و سایر فعالیتهای مشابه	۰	۰	۰	۰	۰	۰	۰	۰	۰	۰
فعالیتهای سازمانهای دارای عضو	۲۳	۰	۱	۸	۸	۴	۰	۱	۱	۰
فعالیتهای تفریحی وفرهنگی و ورزشی	۴۴	۱	۵	۲۷	۸	۱	۲	۰	۰	۰
سایر فعالیتهای خدماتی	۲۷۸	۱	۳۲	۱۱۹	۸۳	۳۹	۴	۰	۰	۰
خانوارهای معمولی دارای مستخدم	۲۶	۳	۳	۳	۴	۶	۵	۰	۲	۰
خانوارهای معمولی دارای مستخدم	۲۶	۳	۳	۳	۴	۶	۵	۰	۲	۰
سازمانهاوهیئت های برون مرزی	۰	۰	۰	۰	۰	۰	۰	۰	۰	۰
سازمانها وهیئت های برون مرزی	۰	۰	۰	۰	۰	۰	۰	۰	۰	۰
دفاتر وادارات مرکزی	۱۰	۰	۱	۷	۰	۲	۰	۰	۰	۰
دفاتر مرکزی	۰	۰	۰	۰	۰	۰	۰	۰	۰	۰
ادارات مرکزی بنیادها	۱۰	۰	۱	۷	۰	۲	۰	۰	۰	۰
فعالیتهای نامشخص واظهار نشده	۲۱۴	۱۲	۲۹	۶۲	۳۷	۴۷	۱۷	۴	۶	۰
فعالیتهای نامشخص و اظهارنشده	۲۱۴	۱۲	۲۹	۶۲	۳۷	۴۷	۱۷	۴	۶	۰

شهرستان اسلام شهر

جدول ۱۷ - شاغلان برحسب جنس ، بخشهای فعالیت و سن

نقاط شهری

جنس وبخشهای فعالیت	جمع	۱۰ - ۱۴ ساله	۱۵ - ۱۹ ساله	۲۰ - ۲۹ ساله	۳۰ - ۳۹ ساله	۴۰ - ۴۹ ساله	۵۰ - ۵۹ ساله	۶۰ - ۶۴ ساله	۶۵ ساله و بیشتر	نامشخص
مردوزن	۵۹۱۵۱	۴۰۲	۴۰۸۰	۱۹۲۴۰	۱۶۵۰۱	۱۱۷۶۹	۵۰۶۵	۱۱۷۲	۹۲۲	.
کشاورزی شکار وجنگلداری	۷۷۴	۱۰	۴۳	۱۸۶	۱۷۱	۱۱۵	۱۰۹	۵۶	۸۴	.
کشاورزی و شکار و فعالیتهای خدماتی وابسته	۷۶۳	۱۰	۴۱	۱۸۴	۱۶۷	۱۱۳	۱۰۹	۵۵	۸۴	.
جنگلداری وقطع اشجارو فعالیتهای خدماتی وابسته	۱۱	.	۲	۲	۴	۲	.	۱	.	.
ماهیگیری	۲	.	.	.	۱	۱	.	.	.	.
صیدوپرورش وتکثیرحیوانات آبزی وفعالیتهای خدماتی وابسته	۲	.	.	.	۱	۱	.	.	.	.
استخراج معدن	۲۹۵	.	۱	۶۰	۱۲۸	۸۵	۱۳	۵	۳	.
استخراج زغال سنگ و لیگنیت و زغال سنگ نارس - تورب	۳	.	.	۲	.	۱	.	.	.	.
استخراج نفت خام وگازطبیعی و فعالیتهای خدماتی جنبی استخراج نفت وگازبه استثنای بررسیهای اکتشافی	۲۷۵	.	۱	۵۵	۱۲۱	۸۲	۹	۵	۲	.
استخراج سنگهای معدنی اورانیم وتوریم	.	.	.	.	.	.	.	.	.	.
استخراج سنگهای فلزی	۸	.	.	۲	۵	.	۱	.	.	.
استخراج سایرسنگهای معدنی	۹	.	.	۱	۲	۲	۲	.	۱	.
صنعت (ساعت)	۲۲۴۳۰	۲۳۴	۲۰۲۷	۷۳۴۵	۵۹۶۳	۴۶۰۸	۱۸۶۸	۲۸۲	۱۰۳	.
صنایع مواد غذایی وآشامیدنی	۲۴۵۱	۶	۱۲۹	۷۳۲	۶۸۹	۵۲۷	۲۹۲	۵۴	۲۲	.
تولیدمحصولات ازتوتون وتنباکو - سیگار	۱۶۹	.	۱	۲۶	۵۶	۴۶	۱۹	۱	.	.
تولید منسوجات	۱۲۲۴	۷	۷۴	۳۴۲	۴۳۲	۲۶۶	۸۷	۱۰	۶	.
تولید پوشاک - عمل آوردن ورنگ کردن پوست - خردار	۲۸۷۰	۷۱	۶۴۳	۱۳۶۸	۵۱۸	۱۹۶	۶۳	۶	۵	.
دباغی وعمل آوردن چرم و ساخت کیف وچمدان وزین وبراق وتولید کفش	۲۸۱۷	۸۳	۴۲۷	۹۶۹	۶۷۷	۴۱۴	۲۱۵	۲۲	۱۰	.
تولید چوب ومحصولات چوبی وچوب پنبه - غیرازمبلمان - ساخت کالا از نی ومواد حصیری	۷۰۳	۱۲	۱۵۶	۲۷۴	۱۳۵	۷۸	۳۶	۹	۲	.
تولید کاغذ ومحصولات کاغذی	۲۷۳	۲	۱۴	۸۱	۸۴	۶۳	۲۳	۴	۲	.
انتشار وچاپ وتکثیر رسانه های ضبط شده	۲۹۴	۱	۱۵	۱۰۴	۷۶	۶۲	۲۸	۵	۳	.
صنایع تولیدزغال کک - پالایشگاههای نفت وسوخت های هسته ای	۲۲۳	۱	۷	۶۸	۶۰	۵۴	۳۶	۴	۳	.
صنایع تولید مواد و محصولات شیمیایی	۸۱۸	.	۶	۱۹۶	۳۰۴	۳۰۶	۸۷	۱۵	۶	.
تولید محصولات لاستیکی وپلاستیکی	۹۶۳	۱	۱۵	۲۹۰	۳۴۳	۲۲۴	۷۶	۱۲	۲	.
تولیدسایرمحصولات کانی غیرفلزی	۹۰۳	۴	۲۵	۲۰۴	۲۷۹	۲۴۹	۱۱۹	۱۸	۵	.
تولید فلزات اساسی	۸۴۵	۳	۳۲	۲۲۷	۲۸۹	۱۸۰	۹۴	۱۶	۴	.
تولید محصولات فلزی فابریکی بجز ماشین آلات وتجهیزات	۲۱۷۸	۲۳	۲۵۳	۹۲۳	۵۲۴	۲۹۳	۱۲۵	۲۶	۱۱	.
تولیدماشین آلات وتجهیزات طبقه بندی نشده در جای دیگر	۱۵۳۴	۱	۳۹	۴۰۱	۴۷۴	۴۱۰	۱۶۵	۳۲	۱۲	.
تولید ماشین آلات اداری وحسابگر و محاسباتی	۲۴	.	۱	۱۸	.	۴	۱	.	.	.
تولید ماشین آلات تولید و انتقال برق ودستگاههای برقی طبقه بندی نشده درجای دیگر	۴۲۲	۲	۲۷	۱۴۳	۱۲۶	۷۸	۲۸	۷	۱	.
تولیدرادیوتلویزیون ودستگاههای و وسایل ارتباطی	۱۳۴	.	۳	۳۵	۵۳	۲۸	۱۲	۳	.	.

جدول ۱۷ - شاغلان برحسب جنس ، بخشهای فعالیت و سن (دنباله)

نقاط شهری

جنس وبخشهای فعالیت	جمع	۱۰ - ۱۴ ساله	۱۵ - ۱۹ ساله	۲۰ - ۲۹ ساله	۳۰ - ۳۹ ساله	۴۰ - ۴۹ ساله	۵۰ - ۵۹ ساله	۶۰ - ۶۴ ساله	۶۵ ساله و بیشتر	نامشخص
تولید ابزار پزشکی وابزار اپتیکی وابزار دقیق وساعتهای مچی و انواع دیگر ساعت	۹۲	۰	۱	۶۰	۲۹	۱۷	۴	۱	۰	۰
تولید وسایل نقلیه موتوری و تریلر ونیم تریلر	۲۷۰۲	۷	۴۷	۵۹۱	۶۳۶	۱۰۷۴	۳۰۸	۳۱	۸	۰
تولید سایر وسایل حمل ونقل	۱۵۸	۱	۳	۵۰	۴۵	۴۴	۱۳	۲	۰	۰
تولید مبلمان ومصنوعات طبقه بندی نشده درجای دیگر	۶۰۹	۹	۹۷	۲۵۲	۱۲۵	۸۶	۳۶	۴	۰	۰
بازیافت	۴	۰	۲	۰	۲	۰	۰	۰	۰	۰
کشت و صنعت	۳۱	۰	۰	۱۱	۷	۱۱	۱	۰	۱	۰
تامین برق ،گاز وآب	۷۲۹	۰	۱۵	۱۹۱	۲۱۷	۱۷۶	۹۲	۲۵	۱۳	۰
تامین برق وگاروبخاراب گرم	۳۵۶	۰	۱۰	۹۴	۱۱۱	۱۰۶	۳۱	۴	۰	۰
جمع آوری وتصفیه وتوزیع آب	۳۷۳	۰	۵	۹۷	۱۰۶	۷۰	۶۱	۲۱	۱۳	۰
ساختمان	۴۱۹۲	۲۱	۲۲۶	۱۲۴۷	۱۲۹۲	۸۴۸	۳۷۱	۱۱۷	۷۰	۰
ساختمان	۴۱۹۲	۲۱	۲۲۶	۱۲۴۷	۱۲۹۲	۸۴۸	۳۷۱	۱۱۷	۷۰	۰
عمده فروشی و خرده فروشی ، تعمیر وسایل نقلیه موتوری ، موتورسیکلت و کالاهای شخصی وخانگی	۱۰۶۹۵	۸۹	۸۸۴	۳۵۴۲	۲۶۷۵	۱۷۸۰	۹۹۵	۳۳۰	۴۰۰	۰
فروش ونگهداری وتعمیر وسایل نقلیه موتوری وموتورسیکلت و خرده فروشی سوخت خودرو	۲۲۲۵	۳۸	۳۵۲	۸۵۲	۵۹۳	۲۶۶	۹۹	۱۷	۸	۰
عمده فروشی وحق العمل کاری بجز درموردوسایل نقلیه موتوری و موتورسیکلت	۱۸۸۰	۱۵	۱۳۷	۶۴۱	۵۲۴	۳۵۸	۱۴۵	۳۵	۲۵	۰
خرده فروشی بجزخرده فروشی وسایل نقلیه موتوری وموتورسیکلت و تعمیرکالاهای شخصی وخانگی	۶۵۹۰	۳۶	۳۹۵	۲۰۴۹	۱۵۵۸	۱۱۵۶	۷۵۱	۲۷۸	۳۶۷	۰
هتل ورستوران	۴۱۵	۳	۳۱	۱۳۸	۱۱۷	۶۰	۴۳	۱۷	۶	۰
هتل ورستوران	۴۱۵	۳	۳۱	۱۳۸	۱۱۷	۶۰	۴۳	۱۷	۶	۰
حمل ونقل انبارداری و ارتباطات	۶۲۶۲	۴	۱۰۱	۱۴۱۱	۲۰۳۸	۱۸۱۲	۷۲۱	۱۱۹	۵۶	۰
حمل ونقل زمینی وحمل ونقل از طریق لوله	۴۶۹۴	۲	۵۶	۱۰۴۲	۱۵۶۶	۱۳۵۳	۵۵۴	۸۲	۴۱	۰
حمل ونقل آبی	۱۶	۰	۰	۲	۱۰	۲	۱	۱	۰	۰
حمل ونقل هوایی	۱۲۹	۰	۰	۳۱	۳۰	۵۱	۱۴	۳	۰	۰
فعالیتهای پشتیبانی وکمکی حمل ونقل وفعالیتهای آژانسهای مسافرتی	۱۰۹۰	۲	۴۱	۲۶۰	۲۹۲	۲۳۱	۱۲۲	۲۸	۱۴	۰
پست ومخابرات	۳۳۳	۰	۴	۷۶	۱۴۲	۷۵	۳۰	۵	۱	۰
واسطه گریهای مالی	۱۰۱۴	۰	۳	۳۹۴	۴۶۱	۱۲۴	۲۳	۶	۳	۰
واسطه گریهای مالی بجز بیمه و صندوقهای بازنشستگی	۹۶۶	۰	۳	۳۷۱	۴۴۸	۱۱۵	۲۲	۴	۳	۰
بیمه و بازنشستگی بجز تامین اجتماعی اجباری - بیمه گری	۴۳	۰	۰	۱۹	۱۲	۹	۱	۲	۰	۰
فعالیتهای جنبی واسطه گریهای مالی	۵	۰	۰	۴	۱	۰	۰	۰	۰	۰

شهرستان اسلام شهر

جدول ۱۷ - شاغلان برحسب جنس ، بخشهای فعالیت و سن (دنباله)

نقاط شهری

جنس وبخشهای فعالیت	جمع	۱۰ - ۱۴ ساله	۱۵ - ۱۹ ساله	۲۰ - ۲۹ ساله	۳۰ - ۳۹ ساله	۴۰ - ۴۹ ساله	۵۰ - ۵۹ ساله	۶۰ - ۶۴ ساله	۶۵ ساله و بیشتر	نامشخص
مستغلات ، اجاره وفعالیتهای کاروکسب	۷۹۹	۳	۳۵	۲۷۱	۲۲۶	۱۵۱	۷۳	۲۳	۱۷	.
فعالیتهای مربوط به املاک و مستغلات	۳۱۴	۱	۷	۶۷	۹۸	۷۴	۴۰	۱۶	۱۱	.
کرایه دادن ماشین آلات وتجهیزات بدون اپراتور و کرایه دادن کالاهای شخصی وخانگی	۳۴	.	۱	۱۹	۸	۲	۳	۱	.	.
کامپیوتروفعالیتهای وابسته به آن	۵۹	.	۶	۲۷	۱۵	۶	۵	.	.	.
تحقیق وتوسعه	۷۶	.	۱	۲۷	۲۰	۲۰	۵	۱	۲	.
سایرفعالیتهای کاروکسب	۳۱۶	۲	۲۰	۱۳۱	۸۵	۴۹	۲۰	۵	۴	.
اداره امورعمومی و دفاع و تامین اجتماعی اجباری	۵۶۰۸	۳	۴۷۹	۲۰۰۴	۱۶۳۱	۱۰۰۴	۳۶۶	۸۰	۴۱	.
اداره امورعمومی ودفاع وتامین اجتماعی اجباری	۵۶۰۸	۳	۴۷۹	۲۰۰۴	۱۶۳۱	۱۰۰۴	۳۶۶	۸۰	۴۱	.
آموزش	۲۴۶۶	۴	۳۵	۱۲۶۰	۷۵۲	۲۶۴	۸۹	۲۶	۳۶	.
آموزش	۲۴۶۶	۴	۳۵	۱۲۶۰	۷۵۲	۲۶۴	۸۹	۲۶	۳۶	.
بهداشت ومددکاری اجتماعی ..	۱۰۳۹	.	۱۶	۳۶۷	۲۹۰	۲۴۶	۹۶	۱۴	۱۰	.
بهداشت ومددکاری اجتماعی	۱۰۳۹	.	۱۶	۳۶۷	۲۹۰	۲۴۶	۹۶	۱۴	۱۰	.
سایرفعالیتهای خدمات عمومی ، اجتماعی وشخصی	۱۲۸۰	۹	۹۶	۴۵۵	۲۶۵	۲۶۷	۱۰۹	۴۳	۳۶	.
فاضلاب و دفع زباله و بهداشت محیط و سایر فعالیتهای مشابه .	۹	.	.	۳	۲	۲	۲	.	.	.
فعالیتهای سازمانهای دارای عضو	۱۸۷	۱	۱۰	۴۴	۴۴	۳۲	۲۴	۹	۲۳	.
فعالیتهای تفریحی وفرهنگی و ورزشی	۴۹۳	۱	۱۴	۱۸۴	۹۹	۱۲۸	۴۲	۱۸	۷	.
سایرفعالیتهای خدماتی	۵۹۱	۷	۷۲	۲۲۴	۱۲۰	۱۰۵	۴۱	۱۶	۶	.
خانوارهای معمولی دارای مستخدم	۱۱۱	۲	۵	۲۹	۲۰	۲۷	۱۲	۵	۱۱	.
خانوارهای معمولی دارای مستخدم	۱۱۱	۲	۵	۲۹	۲۰	۲۷	۱۲	۵	۱۱	.
سازمانها وهیئت های برون مرزی	۳	.	.	۱	۱	۱	.	.	.	.
سازمانها وهیئت های برون مرزی	۳	.	.	۱	۱	۱	.	.	.	.
دفاتر وادارات مرکزی	۱۷۱	.	۱	۴۵	۶۳	۴۱	۱۷	۴	.	.
دفاترمرکزی شرکتهاوکارخانجات	۶	.	.	۲	۳	۱	.	.	.	.
ادارات مرکزی بنیادها	۱۶۵	.	۱	۴۳	۶۰	۴۰	۱۷	۴	.	.
فعالیتهای نامشخص و اظهار نشده	۸۶۶	۲۰	۸۲	۲۹۶	۱۹۰	۱۵۹	۶۸	۲۰	۳۳	.
فعالیتهای نامشخص و اظهارنشده	۸۶۶	۲۰	۸۲	۲۹۶	۱۹۰	۱۵۹	۶۸	۲۰	۳۳	.

جدول ۱۷ - شاغلان برحسب جنس ، بخشهای فعالیت و سن (دنباله)

نقاط شهری

جنس وبخشهای فعالیت	جمع	۱۰ - ۱۴ ساله	۱۵ - ۱۹ ساله	۲۰ - ۲۹ ساله	۳۰ - ۳۹ ساله	۴۰ - ۴۹ ساله	۵۰ - ۵۹ ساله	۶۰ - ۶۴ ساله	۶۵ ساله و بیشتر	نامشخص
مرد	۵۶۲۵۹	۳۸۵	۳۹۰۷	۱۷۷۴۲	۱۵۷۷۰	۱۱۴۴۴	۴۹۶۳	۱۱۴۷	۹۰۱	۰
کشاورزی شکار وجنگلداری	۷۶۱	۱۰	۴۲	۱۸۳	۱۶۹	۱۱۳	۱۰۶	۵۴	۸۶	۰
کشاورزی و شکار و فعالیتهای خدماتی وابسته	۷۵۲	۱۰	۴۱	۱۸۲	۱۶۵	۱۱۱	۱۰۶	۵۳	۸۶	۰
جنگلداری وقطع اشجاروفعالیتهای خدماتی وابسته	۹	۰	۱	۱	۴	۲	۰	۱	۰	۰
ماهیگیری	۲	۰	۰	۰	۱	۱	۰	۰	۰	۰
صیدوپرورش وتکثیرحیوانات آبزی وفعالیتهای خدماتی وابسته	۲	۰	۰	۰	۱	۱	۰	۰	۰	۰
استخراج معدن	۲۸۶	۰	۱	۵۶	۱۲۵	۸۳	۱۳	۵	۳	۰
استخراج زغال سنگ و لینیت و زغال سنگ نارس - تورب	۲	۰	۰	۱	۰	۱	۰	۰	۰	۰
استخراج نفت خام وگازطبیعی و فعالیتهای خدماتی جنبی استخراج نفت وگازبه استثنای بررسیهای اکتشافی	۲۶۷	۰	۱	۵۲	۱۱۸	۸۰	۹	۵	۲	۰
استخراج سنگهای معدنی اورانیم وتوریم	۰	۰	۰	۰	۰	۰	۰	۰	۰	۰
استخراج سنگهای فلزی	۸	۰	۰	۲	۵	۰	۱	۰	۰	۰
استخراج سایرسنگهای معدنی	۹	۰	۰	۱	۲	۲	۳	۰	۱	۰
صنعت (ساخت)	۲۱۹۶۰	۲۲۹	۱۹۸۳	۷۱۵۶	۵۸۴۷	۴۵۳۵	۱۸۲۹	۲۸۰	۱۰۱	۰
صنایع مواد غذایی وآشامیدنی	۲۴۱۶	۶	۱۲۴	۷۱۲	۶۸۶	۵۲۱	۲۹۱	۵۴	۲۲	۰
تولیدمحصولات ازتوتون وسیگار	۱۶۹	۰	۱	۲۶	۵۶	۴۶	۱۹	۱	۰	۰
تولید منسوجات	۱۱۲۱	۴	۶۲	۳۱۱	۳۹۸	۲۴۸	۸۲	۱۰	۶	۰
تولید پوشاک - عمل آوردن ورنگ کردن پوست - خردار	۲۷۳۰	۶۹	۶۲۸	۱۳۰۰	۴۸۳	۱۸۳	۵۹	۵	۳	۰
دباغی وعمل آوردن چرم و ساخت کیف وچمدان وزین ویراق وتولید کفش	۲۷۵۷	۸۳	۶۲۴	۹۵۶	۶۶۵	۳۹۸	۱۹۹	۲۲	۱۰	۰
تولید چوب ومحصولات چوبی وچوب پنبه - غیرازمبلمان - ساخت کالا از نی ومواد حصیری	۶۹۷	۱۲	۱۵۵	۲۷۳	۱۳۶	۷۸	۳۶	۹	۲	۰
تولید کاغذ ومحصولات کاغذی	۲۷۰	۲	۱۳	۸۰	۸۳	۶۳	۲۳	۴	۲	۰
انتشار وچاپ وتکثیر رسانه های ضبط شده	۲۹۰	۱	۱۵	۱۰۱	۷۵	۶۲	۲۸	۵	۳	۰
صنایع تولیدزغال کک - پالایشگاههای نفت وسوخت های هسته ای	۲۲۶	۱	۷	۶۶	۵۸	۵۲	۳۵	۴	۳	۰
صنایع تولید مواد و محصولات شیمیایی	۷۹۲	۰	۵	۱۹۱	۲۹۴	۱۹۹	۸۲	۱۵	۶	۰
تولید محصولات لاستیکی وپلاستیکی	۹۵۵	۱	۱۵	۲۸۶	۳۴۰	۲۲۳	۷۶	۱۲	۲	۰
تولیدسایرمحصولات کانی غیرفلزی	۸۹۴	۴	۲۵	۲۰۰	۲۷۷	۲۴۷	۱۱۸	۱۸	۵	۰
تولید فلزات اساسی	۸۴۰	۳	۳۲	۲۲۶	۲۸۸	۱۷۹	۹۲	۱۶	۴	۰
تولید محصولات فلزی فابریکی بغیر ماشین آلات وتجهیزات	۲۱۶۷	۲۳	۲۵۰	۹۱۸	۵۲۲	۲۹۳	۱۲۴	۲۶	۱۱	۰
تولیدماشین آلات وتجهیزات طبقه بندی نشده در جای دیگر	۱۵۱۵	۱	۳۷	۳۹۲	۴۷۰	۴۰۷	۱۶۴	۳۲	۱۲	۰
تولید ماشین آلات اداری وحسابگر و محاسباتی	۲۲	۰	۱	۱۶	۰	۴	۱	۰	۰	۰
تولید ماشین آلات مولد و انتقال برق ودستگاههای برقی طبقه بندی نشده درجای دیگر	۴۲۰	۲	۳۷	۱۴۱	۱۲۶	۷۸	۲۸	۷	۱	۰
تولیدرادیووتلویزیون ودستگاهها و وسایل ارتباطی	۱۲۶	۰	۳	۳۱	۵۰	۲۷	۱۲	۳	۰	۰

شهرستان اسلام شهر

جدول ۱۷ - شاغلان برحسب جنس ، بخشهای فعالیت و سن (دنباله)

نقاط شهری

جنس وبخشهای فعالیت	جمع	۱۰ - ۱۴ ساله	۱۵ - ۱۹ ساله	۲۰ - ۲۹ ساله	۳۰ - ۳۹ ساله	۴۰ - ۴۹ ساله	۵۰ - ۵۹ ساله	۶۰ - ۶۴ ساله	۶۵ ساله و بیشتر	نامشخص
تولید ابزار پزشکی وابزار اپتیکی وابزار دقیق وساعتهای مچی و انواع دیگر ساعت	۹۰	۰	۱	۳۹	۲۹	۱۶	۴	۱	۰	۰
تولید وسایل نقلیه موتوری و تریلر ونیم تریلر	۲۶۸۴	۷	۴۶	۵۸۱	۶۳۴	۱۰۷۰	۳۰۸	۳۰	۸	۰
تولید سایر وسایل حمل ونقل	۱۵۸	۱	۳	۵۰	۴۵	۴۴	۱۳	۲	۰	۰
تولید مبلمان ومصنوعات طبقه بندی نشده درجای دیگر	۶۰۶	۹	۹۷	۲۴۹	۱۲۵	۸۶	۳۶	۴	۰	۰
بازیافت	۶	۰	۲	۰	۲	۰	۰	۰	۰	۰
کشت و صنعت	۳۱	۰	۰	۱۱	۷	۱۱	۱	۰	۱	۰
تامین برق ،گاز وآب	۷۲۱	۰	۱۵	۱۸۵	۲۱۶	۱۷۶	۹۲	۲۴	۱۳	۰
تامین برق وگاروبخارآب گرم	۳۵۲	۰	۱۰	۹۰	۱۱۱	۱۰۶	۳۱	۴	۰	۰
جمع آوری وتصفیه وتوزیع آب	۳۶۹	۰	۵	۹۵	۱۰۵	۷۰	۶۱	۲۰	۱۳	۰
ساختمان	۴۱۶۷	۲۱	۲۲۴	۱۲۳۹	۱۲۸۳	۸۴۳	۳۷۱	۱۱۶	۷۰	۰
ساختمان	۴۱۶۷	۲۱	۲۲۴	۱۲۳۹	۱۲۸۳	۸۴۳	۳۷۱	۱۱۶	۷۰	۰
عمده فروشی و خرده فروشی ، تعمیر وسایل نقلیه موتوری ، موتورسیکلت و کالاهای شخصی وخانگی	۱۰۵۰۲	۸۸	۸۶۹	۳۴۶۹	۲۶۲۷	۱۷۴۹	۹۸۶	۳۲۲	۳۹۲	۰
فروش ونگهداری وتعمیر وسایل نقلیه موتوری وموتورسیکلت و خرده فروشی سوخت خودرو	۲۲۰۴	۳۷	۳۵۱	۸۴۱	۵۸۷	۲۶۴	۹۹	۱۷	۸	۰
عمده فروشی وحق العمل کاری بجز درمورد وسایل نقلیه موتوری و موتورسیکلت	۱۸۵۱	۱۵	۱۳۳	۶۲۹	۵۱۶	۳۵۵	۱۴۳	۳۵	۲۵	۰
خرده فروشی بجز خرده فروشی وسایل نقلیه موتوری وموتورسیکلت و تعمیر کالاهای شخصی وخانگی	۶۴۴۷	۳۶	۳۸۵	۱۹۹۹	۱۵۲۴	۱۱۳۰	۷۴۴	۲۷۰	۳۵۹	۰
هتل ورستوران	۴۱۱	۳	۳۱	۱۳۷	۱۱۵	۶۰	۴۲	۱۷	۶	۰
هتل ورستوران	۴۱۱	۳	۳۱	۱۳۷	۱۱۵	۶۰	۴۲	۱۷	۶	۰
حمل ونقل انبارداری و ارتباطات	۶۱۹۸	۴	۱۰۰	۱۳۷۸	۲۰۲۲	۱۸۰۲	۷۱۷	۱۱۹	۵۶	۰
حمل ونقل زمینی وحمل ونقل از طریق لوله	۴۶۶۶	۲	۵۵	۱۰۳۳	۱۵۵۵	۱۳۴۶	۵۵۲	۸۲	۴۱	۰
حمل ونقل آبی	۱۶	۰	۰	۲	۱۰	۲	۱	۱	۰	۰
حمل ونقل هوایی	۱۲۲	۰	۰	۲۴	۳۰	۵۱	۱۴	۳	۰	۰
فعالیتهای پشتیبانی وکمکی حمل ونقل وفعالیتهای آژانسهای مسافرتی	۱۰۶۴	۲	۴۱	۲۴۵	۲۸۶	۳۲۸	۱۲۰	۲۸	۱۴	۰
پست ومخابرات	۳۳۰	۰	۴	۷۴	۱۴۱	۷۵	۳۰	۵	۱	۰
واسطه گریهای مالی	۹۹۹	۰	۲	۳۸۵	۴۵۹	۱۲۱	۲۳	۶	۳	۰
واسطه گریهای مالی بجز بیمه و صندوقهای بازنشستگی	۹۵۵	۰	۲	۳۶۵	۴۴۷	۱۱۲	۲۲	۴	۳	۰
بیمه و بازنشستگی بجز تامین اجتماعی اجباری - بیمه گری	۳۹	۰	۰	۱۶	۱۱	۹	۱	۲	۰	۰
فعالیتهای جنبی واسطه گریهای مالی	۵	۰	۰	۴	۱	۰	۰	۰	۰	۰

جدول ۱۷ - شاغلان برحسب جنس ، بخشهای فعالیت و سن (دنباله)

نقاط شهری

جنس وبخشهای فعالیت	جمع	۱۰ - ۱۴ ساله	۱۵ - ۱۹ ساله	۲۰ - ۲۹ ساله	۳۰ - ۳۹ ساله	۴۰ - ۴۹ ساله	۵۰ - ۵۹ ساله	۶۰ - ۶۴ ساله	۶۵ ساله و بیشتر	نامشخص
مستغلات ، اجاره وفعالیتهای کاروکسب	۷۶۳	۳	۲۹	۲۴۹	۲۲۰	۱۵۰	۷۳	۲۳	۱۶	۰
فعالیتهای مربوط به املاک و مستغلات	۳۰۹	۱	۶	۶۶	۹۶	۷۳	۴۰	۱۶	۱۱	۰
کرایه دادن ماشین آلات وتجهیزات بدون اپراتور و کرایه دادن کالاهای شخصی وخانگی	۳۴	۰	۱	۱۹	۸	۲	۳	۱	۰	۰
کامپیوتروفعالیتهای وابسته به آن	۵۷	۰	۵	۲۶	۱۵	۶	۵	۰	۰	۰
تحقیق وتوسعه	۷۳	۰	۱	۲۵	۱۹	۲۰	۵	۱	۲	۰
سایرفعالیتهای کاروکسب	۲۹۰	۲	۱۶	۱۱۳	۸۲	۴۹	۲۰	۵	۳	۰
اداره امورعمومی ودفاع و تامین اجتماعی اجباری	۵۲۳۵	۳	۴۴۴	۱۷۸۶	۱۵۵۱	۹۷۹	۳۵۵	۷۶	۴۱	۰
اداره امورعمومی ودفاع وتامین اجتماعی اجباری	۵۲۳۵	۳	۴۴۴	۱۷۸۶	۱۵۵۱	۹۷۹	۳۵۵	۷۶	۴۱	۰
آموزش	۱۳۸۲	۴	۱۸	۵۷۹	۴۵۴	۱۹۷	۷۳	۲۳	۳۴	۰
آموزش	۱۳۸۲	۴	۱۸	۵۷۹	۴۵۴	۱۹۷	۷۳	۲۳	۳۴	۰
بهداشت ومددکاری اجتماعی	۸۰۴	۰	۷	۲۴۴	۲۳۰	۲۱۵	۸۸	۱۱	۹	۰
بهداشت ومددکاری اجتماعی	۸۰۴	۰	۷	۲۴۴	۲۳۰	۲۱۵	۸۸	۱۱	۹	۰
سایرفعالیتهای خدمات عمومی ، اجتماعی وشخصی	۱۰۷۶	۸	۷۴	۳۷۰	۲۰۸	۲۳۱	۱۰۶	۴۳	۳۶	۰
فاضلاب و دفع زباله و بهداشت محیط و سایر فعالیتهای مشابه	۹	۰	۰	۳	۲	۲	۲	۰	۰	۰
فعالیتهای سازمانهای دارای عضو	۱۶۹	۱	۱۰	۲۷	۳۷	۲۸	۲۴	۹	۲۳	۰
فعالیتهای تفریحی وفرهنگی و ورزشی	۶۵۳	۰	۱۰	۱۵۸	۹۲	۱۲۷	۴۱	۱۸	۷	۰
سایرفعالیتهای خدماتی	۴۴۵	۷	۵۴	۱۷۲	۷۷	۷۴	۳۹	۱۶	۶	۰
خانوارهای معمولی دارای مستخدم	۹۷	۰	۲	۲۸	۱۸	۲۴	۱۱	۵	۹	۰
خانوارهای معمولی دارای مستخدم	۹۷	۰	۲	۲۸	۱۸	۲۴	۱۱	۵	۹	۰
سازمانهاوهیئت های برون مرزی	۳	۰	۰	۱	۱	۱	۰	۰	۰	۰
سازمانها وهیئت های برون مرزی	۳	۰	۰	۱	۱	۱	۰	۰	۰	۰
دفاتر وادارات مرکزی	۱۶۵	۰	۱	۴۰	۶۳	۴۰	۱۷	۴	۰	۰
دفاترمرکزی شرکتهاوکارخانجات	۶	۰	۰	۲	۲	۱	۰	۰	۰	۰
ادارات مرکزی بنیادها	۱۵۹	۰	۱	۳۸	۶۰	۳۹	۱۷	۴	۰	۰
فعالیتهای نامشخص واظهار نشده	۷۲۷	۱۲	۶۵	۲۵۷	۱۶۱	۱۲۴	۶۱	۱۹	۲۸	۰
فعالیتهای نامشخص واظهارنشده	۷۲۷	۱۲	۶۵	۲۵۷	۱۶۱	۱۲۴	۶۱	۱۹	۲۸	۰

شهرستان اسلام شهر

جدول ۱۷ - شاغلان برحسب جنس ، بخشهای فعالیت و سن (دنباله)

نقاط شهری

جنس وبخشهای فعالیت	جمع	۱۰ - ۱۴ ساله	۱۵ - ۱۹ ساله	۲۰ - ۲۹ ساله	۳۰ - ۳۹ ساله	۴۰ - ۴۹ ساله	۵۰ - ۵۹ ساله	۶۰ - ۶۴ ساله	۶۵ ساله و بیشتر	نامشخص
ن	۲۸۹۲	۱۷	۱۷۳	۱۴۹۸	۷۳۱	۳۲۵	۱۰۲	۲۵	۲۱	.
کشاورزی شکار وجنگلداری	۱۳	.	۱	۳	۲	۲	۳	۲	.	.
کشاورزی و شکار و فعالیتهای خدماتی وابسته	۱۱	.	.	۲	۲	۲	۳	۲	.	.
جنگلداری وقطع اشجار وفعالیتهای خدماتی وابسته	۲	.	۱	۱	.	.	.	.	.	.
ماهیگیری	.	.	.	.	.	.	.	.	.	.
صیدوپرورش وتکثیر حیوانات آبزی وفعالیتهای خدماتی وابسته	.	.	.	.	.	.	.	.	.	.
استخراج معدن	۹	.	.	۶	۳	۲	.	.	.	.
استخراج زغال سنگ ولیگنیت و زغال سنگ نارس - تورب	۱	.	.	۱	.	.	.	.	.	.
استخراج نفت خام وگاز طبیعی و فعالیتهای خدماتی جنبی استخراج نفت وگازبه استثنای بررسیهای اکتشافی	۸	.	.	۳	۳	۲	.	.	.	.
استخراج سنگهای معدنی اورانیم وتوریم	.	.	.	.	.	.	.	.	.	.
استخراج سنگهای فلزی	.	.	.	.	.	.	.	.	.	.
استخراج سایرسنگهای معدنی	.	.	.	.	.	.	.	.	.	.
صنعت (ساخت)	۴۷۰	۵	۴۴	۱۸۹	۱۱۶	۷۳	۳۹	۲	۲	.
صنایع مواد غذایی وآشامیدنی	۳۵	.	۵	۲۰	۳	۶	۱	.	.	.
تولیدمحصولات ازتوتون وتنباکو - سیگار	.	.	.	.	.	.	.	.	.	.
تولید منسوجات	۱۰۳	۳	۱۲	۳۱	۳۴	۱۸	۵	.	.	.
تولید پوشاک - عمل آوردن ورنگ کردن پوست - خیزدار	۱۴۰	۲	۱۵	۶۸	۳۵	۱۳	۴	۱	۲	.
دباغی وعمل آوردن چرم و ساخت کیف وچمدان وزین وبراق وتولید کفش	۶۰	.	۳	۱۳	۱۲	۱۶	۱۶	.	.	.
تولید چوب ومحصولات چوبی وچوب پنبه - غیرازمبلمان - ساخت کالا از نی ومواد حصیری	۵	.	۱	۱	۱	.	۲	.	.	.
تولید کاغذ ومحصولات کاغذی	۳	.	۱	۱	۱	.	.	.	.	.
انتشار وچاپ وتکثیر رسانه های ضبط شده	۴	.	.	۳	۱	.	.	.	.	.
صنایع تولیدزغال کک - پالایشگاههای نفت وسوخت های هسته ای	۷	.	.	۲	۲	۲	۱	.	.	.
صنایع تولید مواد و محصولات شیمیایی	۲۶	.	۱	۵	۱۰	۵	۵	.	.	.
تولید محصولات لاستیکی وپلاستیکی	۸	.	.	۴	۳	۱	.	.	.	.
تولیدسایرمحصولات کانی غیرفلزی	۹	.	.	۴	۲	۲	۱	.	.	.
تولید فلزات اساسی	۵	.	.	۱	۱	۱	۲	.	.	.
تولید محصولات فلزی فابریکی بجز ماشین آلات وتجهیزات	۱۱	.	۳	۵	۲	.	۱	.	.	.
تولیدماشین آلات وتجهیزات طبقه بندی نشده در جای دیگر	۱۹	.	۲	۹	۴	۳	۱	.	.	.
تولید ماشین آلات اداری وحسابگر و محاسباتی	۲	.	.	۲	.	.	.	.	.	.
تولید ماشین آلات مولد و انتقال برق ودستگاههای برقی طبقه بندی نشده درجای دیگر	۲	.	.	۲	.	.	.	.	.	.
تولیدرادیووتلویزیون ودستگاهها و وسایل ارتباطی	۸	.	.	۴	۳	۱	.	.	.	.

شهرستان اسلام شهر

جدول ۱۷ - شاغلان برحسب جنس ، بخشهای فعالیت و سن (دنباله)

نقاط شهری

جنس وبخشهای فعالیت	جمع	۱۰ - ۱۴ ساله	۱۵ - ۱۹ ساله	۲۰ - ۲۹ ساله	۳۰ - ۳۹ ساله	۴۰ - ۴۹ ساله	۵۰ - ۵۹ ساله	۶۰ - ۶۴ ساله	۶۵ ساله و بیشتر	نامشخص
تولید ابزار پزشکی وابزار اپتیکی وابزار دقیق وساعتهای مچی و انواع دیگر ساعت	۲	۰	۰	۱	۰	۱	۰	۰	۰	۰
تولید وسایل نقلیه موتوری و تریلر ونیم تریلر	۱۸	۰	۱	۱۰	۲	۴	۰	۱	۰	۰
تولید سایر وسایل حمل ونقل	۰	۰	۰	۰	۰	۰	۰	۰	۰	۰
تولید مبلمان ومصنوعات طبقه بندی نشده درجای دیگر	۳	۰	۰	۳	۰	۰	۰	۰	۰	۰
بازیافت	۰	۰	۰	۰	۰	۰	۰	۰	۰	۰
کشت و صنعت	۰	۰	۰	۰	۰	۰	۰	۰	۰	۰
تامین برق ،گاز وآب	۸	۰	۰	۶	۱	۰	۰	۱	۰	۰
تامین برق وگاز وبخار وآب گرم	۴	۰	۰	۴	۰	۰	۰	۰	۰	۰
جمع آوری وتصفیه وتوزیع آب	۴	۰	۰	۲	۱	۰	۰	۱	۰	۰
ساختمان	۲۵	۰	۲	۸	۹	۵	۰	۱	۰	۰
ساختمان	۲۵	۰	۲	۸	۹	۵	۰	۱	۰	۰
عمده فروشی و خرده فروشی ، تعمیر وسایل نقلیه موتوری ، موتورسیکلت و کالاهای شخصی وخانگی	۱۹۳	۱	۱۵	۷۳	۴۸	۳۱	۹	۸	۸	۰
فروش ونگهداری وتعمیر وسایل نقلیه موتوری وموتورسیکلت و خرده فروشی سوخت خودرو	۲۱	۱	۱	۱۱	۶	۲	۰	۰	۰	۰
عمده فروشی وحق العمل کاری بجز درموردوسایل نقلیه موتوری و موتورسیکلت	۲۹	۰	۴	۱۲	۸	۳	۲	۰	۰	۰
خرده فروشی بجزخرده فروشی وسایل نقلیه موتوری وموتورسیکلت و تعمیرکالاهای شخصی وخانگی	۱۴۳	۰	۱۰	۵۰	۳۴	۲۶	۷	۸	۸	۰
هتل ورستوران	۴	۰	۰	۱	۲	۰	۱	۰	۰	۰
هتل ورستوران	۴	۰	۰	۱	۲	۰	۱	۰	۰	۰
حمل ونقل انبارداری و ارتباطات	۶۴	۰	۱	۳۳	۱۶	۱۰	۶	۰	۰	۰
حمل ونقل زمینی وحمل ونقل از طریق لوله	۲۸	۰	۱	۹	۹	۷	۲	۰	۰	۰
حمل ونقل آبی	۰	۰	۰	۰	۰	۰	۰	۰	۰	۰
حمل ونقل هوایی	۷	۰	۰	۷	۰	۰	۰	۰	۰	۰
فعالیتهای پشتیبانی وکمکی حمل ونقل وفعالیتهای آژانسهای مسافرتی	۲۶	۰	۰	۱۵	۶	۳	۲	۰	۰	۰
پست ومخابرات	۳	۰	۰	۲	۱	۰	۰	۰	۰	۰
واسطه گریهای مالی	۱۵	۰	۱	۹	۲	۳	۰	۰	۰	۰
واسطه گریهای مالی بجز بیمه و صندوقهای بازنشستگی	۱۱	۰	۱	۶	۱	۳	۰	۰	۰	۰
بیمه و بازنشستگی بجز تامین اجتماعی اجباری - بیمه گری	۴	۰	۰	۳	۱	۰	۰	۰	۰	۰
فعالیتهای جنبی واسطه گریهای مالی	۰	۰	۰	۰	۰	۰	۰	۰	۰	۰

شهرستان اسلام شهر

جدول ۱۷ - شاغلان برحسب جنس ، بخشهای فعالیت و سن (دنباله)

نقاط شهری

جنس وبخشهای فعالیت	جمع	۱۰ - ۱۴ ساله	۱۵ - ۱۹ ساله	۲۰ - ۲۹ ساله	۳۰ - ۳۹ ساله	۴۰ - ۴۹ ساله	۵۰ - ۵۹ ساله	۶۰ - ۶۴ ساله	۶۵ ساله و بیشتر	نامشخص
مستغلات ، اجاره وفعالیتهای کاروکسب	۳۶	۰	۶	۲۲	۶	۱	۰	۰	۱	۰
فعالیتهای مربوط به املاک و مستغلات	۵	۰	۱	۱	۲	۱	۰	۰	۰	۰
کرایه دادن ماشین آلات وتجهیزات بدون اپراتور و کرایه دادن کالاهای شخصی وخانگی	۰	۰	۰	۰	۰	۰	۰	۰	۰	۰
کامپیوتروفعالیتهای وابسته به آن	۲	۰	۱	۱	۰	۰	۰	۰	۰	۰
تحقیق وتوسعه	۳	۰	۰	۲	۱	۰	۰	۰	۰	۰
سایرفعالیتهای کاروکسب	۲۶	۰	۴	۱۸	۳	۰	۰	۰	۱	۰
اداره امورعمومی و دفاع و تامین اجتماعی اجباری	۳۷۳	۰	۳۵	۲۱۸	۸۰	۲۵	۱۱	۴	۰	۰
اداره امورعمومی ودفاع وتامین اجتماعی اجباری	۳۷۳	۰	۳۵	۲۱۸	۸۰	۲۵	۱۱	۴	۰	۰
آموزش	۱۰۸۴	۰	۱۷	۶۸۱	۲۹۸	۶۷	۱۶	۳	۲	۰
آموزش	۱۰۸۴	۰	۱۷	۶۸۱	۲۹۸	۶۷	۱۶	۳	۲	۰
بهداشت ومددکاری اجتماعی	۲۳۵	۰	۹	۱۲۳	۶۰	۳۱	۸	۳	۱	۰
بهداشت ومددکاری اجتماعی	۲۳۵	۰	۹	۱۲۳	۶۰	۳۱	۸	۳	۱	۰
سایرفعالیتهای خدمات عمومی ، اجتماعی وشخصی	۲۰۶	۱	۲۲	۸۵	۵۷	۳۶	۳	۰	۰	۰
فاضلاب و دفع زباله و بهداشت محیط و سایر فعالیتهای مشابه	۰	۰	۰	۰	۰	۰	۰	۰	۰	۰
فعالیتهای سازمانهای دارای عضو	۱۸	۰	۰	۷	۷	۴	۰	۰	۰	۰
فعالیتهای تفریحی وفرهنگی و ورزشی	۶۰	۱	۴	۲۶	۷	۱	۱	۰	۰	۰
سایرفعالیتهای خدماتی	۱۴۶	۰	۱۸	۵۲	۴۳	۳۱	۲	۰	۰	۰
خانوارهای معمولی دارای مستخدم	۱۴	۲	۳	۱	۲	۳	۱	۰	۲	۰
خانوارهای معمولی دارای مستخدم	۱۴	۲	۳	۱	۲	۳	۱	۰	۲	۰
سازمانها وهیئت های بیرون مرزی	۰	۰	۰	۰	۰	۰	۰	۰	۰	۰
سازمانها وهیئت های بیرون مرزی	۰	۰	۰	۰	۰	۰	۰	۰	۰	۰
دفاتر وادارات مرکزی	۶	۰	۰	۵	۰	۱	۰	۰	۰	۰
دفاترمرکزی شرکتهاوکارخانجات	۰	۰	۰	۰	۰	۰	۰	۰	۰	۰
ادارات مرکزی بنیادها	۶	۰	۰	۵	۰	۱	۰	۰	۰	۰
فعالیتهای نامشخص و اظهار نشده	۱۳۹	۸	۱۷	۳۷	۲۹	۳۵	۷	۱	۵	۰
فعالیتهای نامشخص و اظهارنشده	۱۳۹	۸	۱۷	۳۷	۲۹	۳۵	۷	۱	۵	۰

جدول ۱۷ - شاغلان برحسب جنس ، بخشهای فعالیت و سن

نقاط روستایی

جنس وبخشهای فعالیت	جمع	۱۰ - ۱۴ ساله	۱۵ - ۱۹ ساله	۲۰ - ۲۹ ساله	۳۰ - ۳۹ ساله	۴۰ - ۴۹ ساله	۵۰ - ۵۹ ساله	۶۰ - ۶۴ ساله	۶۵ ساله و بیشتر	نامشخص
مردوزن	۳۳۰۱۴	۴۳۴	۳۰۳۷	۱۱۱۶۲	۱۰۶۸۶	۴۴۹۵	۲۰۲۹	۵۸۵	۶۰۶	۰
کشاورزی شکار وجنگلداری	۲۲۱۱	۳۵	۱۵۹	۵۰۹	۵۰۳	۳۸۰	۲۹۹	۱۳۵	۱۹۱	۰
کشاورزی و شکار و فعالیتهای خدماتی وابسته	۲۲۰۵	۳۵	۱۵۸	۵۰۸	۵۰۰	۳۷۹	۲۹۹	۱۳۵	۱۹۱	۰
جنگلداری وقطع اشجار وفعالیتهای خدماتی وابسته	۶	۰	۱	۱	۳	۱	۰	۰	۰	۰
ماهیگیری	۰	۰	۰	۰	۰	۰	۰	۰	۰	۰
صیدوپرورش وتکثیرحیوانات آبزی وفعالیتهای خدماتی وابسته	۰	۰	۰	۰	۰	۰	۰	۰	۰	۰
استخراج معدن	۱۰۲	۰	۰	۲۸	۴۸	۲۰	۴	۲	۰	۰
استخراج زغال سنگ و لیگنیت و زغال سنگ نارس - تورب	۱	۰	۰	۱	۰	۰	۰	۰	۰	۰
استخراج نفت خام وگازطبیعی و فعالیتهای خدماتی جنبی استخراج نفت وگازبه استثنای بررسیهای اکتشافی	۹۶	۰	۰	۲۵	۴۵	۲۰	۴	۲	۰	۰
استخراج سنگهای معدنی اورانیم وتوریم	۰	۰	۰	۰	۰	۰	۰	۰	۰	۰
استخراج سنگهای فلزی	۳	۰	۰	۱	۲	۰	۰	۰	۰	۰
استخراج سایرسنگهای معدنی	۲	۰	۰	۱	۱	۰	۰	۰	۰	۰
صنعت (ساخت)	۱۲۴۰۳	۲۴۸	۱۴۱۵	۴۶۲۹	۴۰۱۸	۱۴۰۶	۵۳۱	۹۰	۶۶	۰
صنایع مواد غذایی وآشامیدنی	۱۲۳۷	۱۶	۱۱۵	۴۵۴	۴۰۸	۱۵۱	۷۲	۱۰	۱۱	۰
تولیدمحصولات ازتوتون وتنباکو - سیگار	۸۲	۰	۰	۱۳	۴۹	۱۵	۳	۰	۲	۰
تولید منسوجات	۷۲۶	۱۰	۴۱	۲۲۸	۲۸۷	۱۰۲	۴۳	۶	۹	۰
تولید پوشاک - عمل آوردن ورنگ کردن پوست - خزدار	۱۳۴۷	۵۴	۲۹۷	۶۲۵	۲۸۳	۶۴	۱۸	۲	۴	۰
دباغی وعمل آوردن چرم و ساخت کیف وچمدان وزین وبراق وتولید کفش	۸۲۲	۲۹	۱۳۲	۲۷۶	۲۷۸	۷۳	۲۷	۲	۵	۰
تولید چوب ومحصولات چوبی وچوب پنبه - غیرازمبلمان - ساخت کالا ازنی ومواد حصیری	۴۱۲	۱۲	۸۲	۱۷۱	۹۹	۲۷	۱۳	۶	۲	۰
تولید کاغذ ومحصولات کاغذی	۱۸۰	۱	۱۱	۴۸	۶۹	۳۲	۱۴	۳	۲	۰
انتشار وچاپ وتکثیر رسانه های ضبط شده	۱۱۴	۰	۶	۴۸	۴۸	۱۰	۱	۱	۰	۰
صنایع تولیدزغال کک - پالایشگاههای نفت وسوخت های هسته ای	۱۱۲	۳	۱۰	۳۶	۳۶	۱۸	۷	۲	۰	۰
صنایع تولید مواد و محصولات شیمیایی	۴۲۳	۱	۲۰	۱۴۳	۱۶۱	۵۹	۲۸	۴	۷	۰
تولید محصولات لاستیکی وپلاستیکی	۷۹۸	۱۰	۴۹	۲۸۹	۳۱۰	۱۰۷	۲۸	۴	۱	۰
تولیدسایرمحصولات کانی غیرفلزی	۸۴۸	۲۹	۸۱	۲۶۰	۲۶۶	۱۲۱	۷۰	۱۴	۷	۰
تولید فلزات اساسی	۹۵۴	۴	۴۷	۳۲۱	۳۵۳	۱۴۶	۶۷	۱۴	۲	۰
تولید محصولات فلزی فابریکی بجز ماشین آلات وتجهیزات	۱۷۸۳	۲۸	۲۷۴	۸۰۶	۴۸۲	۱۴۵	۳۷	۸	۵	۰
تولیدماشین آلات وتجهیزات طبقه بندی نشده در جای دیگر	۸۹۰	۳	۵۴	۲۸۱	۳۷۸	۱۲۵	۴۳	۳	۳	۰
تولید ماشین آلات اداری وحسابگر و محاسباتی	۱۲	۰	۰	۳	۵	۳	۱	۰	۰	۰
تولید ماشین آلات مولد و انتقال برق ودستگاههای برقی طبقه بندی نشده درجای دیگر	۱۸۸	۸	۳۹	۶۲	۵۷	۱۸	۱	۲	۱	۰
تولیدرادیووتلویزیون ودستگاهها و وسایل ارتباطی	۵۰	۰	۷	۱۴	۲۳	۵	۱	۰	۰	۰

شهرستان اسلام شهر

جدول ۱۷ - شاغلان برحسب جنس ، بخشهای فعالیت و سن (دنباله)

نقاط روستایی

جنس وبخشهای فعالیت	جمع	۱۰ - ۱۴ ساله	۱۵ - ۱۹ ساله	۲۰ - ۲۹ ساله	۳۰ - ۳۹ ساله	۴۰ - ۴۹ ساله	۵۰ - ۵۹ ساله	۶۰ - ۶۴ ساله	۶۵ ساله و بیشتر	نامشخص
تولید ابزار پزشکی وابزار اپتیکی وابزار دقیق وساعتهای مچی و انواع دیگر ساعت	۲۵	۰	۱	۱۲	۹	۲	۱	۰	۰	۰
تولید وسایل نقلیه موتوری و تریلر ونیم تریلر	۶۶۸	۳	۱۹	۲۱۳	۲۵۵	۱۳۰	۴۳	۴	۱	۰
تولید سایر وسایل حمل ونقل ..	۴۸	۱	۳	۱۹	۱۸	۳	۳	۱	۰	۰
تولید مبلمان ومصنوعات طبقه - بندی نشده درجای دیگر	۶۷۴	۳۶	۱۲۷	۳۰۶	۱۶۱	۴۸	۱۰	۳	۳	۰
بازیافت	۴	۰	۰	۰	۱	۲	۰	۱	۰	۰
کشت و صنعت	۶	۰	۰	۳	۲	۰	۰	۰	۱	۰
تامین برق ،گاز وآب	۳۲۰	۰	۵	۸۱	۱۳۷	۵۶	۳۲	۵	۶	۰
تامین برق وگاز وبخار آب گرم ..	۱۸۶	۰	۱	۶۶	۷۹	۳۶	۲۲	۳	۱	۰
جمع آوری وتصفیه وتوزیع آب ..	۱۳۴	۰	۴	۳۵	۵۸	۲۰	۱۰	۲	۵	۰
ساختمان	۳۴۶۱	۳۹	۲۳۶	۱۱۴۶	۱۲۱۶	۵۳۷	۲۱۰	۴۷	۳۲	۰
ساختمان	۳۴۶۱	۳۹	۲۳۶	۱۱۴۶	۱۲۱۶	۵۳۷	۲۱۰	۴۷	۳۲	۰
عمده فروشی و خرده فروشی ، تعمیر وسایل نقلیه موتوری ، و موتورسیکلت و کالاهای شخصی وخانگی	۵۲۷۶	۷۵	۴۵۹	۱۷۴۵	۱۶۲۱	۶۶۸	۳۷۱	۱۵۳	۱۸۴	۰
فروش ونگهداری وتعمیر وسایل - نقلیه موتوری وموتورسیکلت و خرده فروشی سوخت موتور و	۱۲۹۱	۳۹	۲۱۹	۴۸۴	۳۹۱	۱۰۶	۳۶	۸	۸	۰
عمده فروشی وحق العمل کاری بجز درمورد وسایل نقلیه موتوری و موتورسیکلت	۷۵۱	۸	۴۷	۲۷۶	۲۵۴	۱۰۰	۴۴	۱۵	۷	۰
خرده فروشی بجز خرده فروشی وسایل نقلیه موتوری وموتورسیکلت و تعمیر کالاهای شخصی وخانگی	۳۲۳۴	۲۸	۱۹۳	۹۸۵	۹۷۶	۶۶۲	۲۹۱	۱۳۰	۱۶۹	۰
هتل ورستوران	۲۶۸	۳	۱۶	۸۷	۱۰۸	۳۵	۱۳	۴	۲	۰
هتل ورستوران	۲۶۸	۳	۱۶	۸۷	۱۰۸	۳۵	۱۳	۴	۲	۰
حمل ونقل انبارداری و ارتباطات	۲۹۶۰	۷	۵۶	۷۱۱	۱۲۰۲	۶۶۷	۲۵۱	۴۲	۲۴	۰
حمل ونقل زمینی وحمل ونقل از طریق لوله	۲۳۱۱	۴	۳۲	۵۲۰	۹۷۷	۵۳۶	۱۹۷	۳۲	۱۳	۰
حمل ونقل آبی	۲۱	۰	۲	۷	۷	۳	۲	۰	۰	۰
حمل ونقل هوایی	۳۲	۰	۰	۱۰	۱۶	۶	۲	۰	۰	۰
فعالیتهای پشتیبانی وکمکی حمل ونقل وفعالیتهای آژانسهای مسافرتی	۴۳۲	۳	۲۰	۱۲۸	۱۳۲	۸۸	۴۰	۱۰	۱۱	۰
پست ومخابرات	۱۶۶	۰	۲	۴۶	۷۰	۳۶	۱۰	۰	۰	۰
واسطه گریهای مالی	۱۳۶	۰	۰	۷۸	۳۹	۱۸	۱	۰	۰	۰
واسطه گریهای مالی بجز بیمه و صندوقهای بازنشستگی	۱۱۴	۰	۰	۶۶	۳۲	۱۷	۱	۰	۰	۰
بیمه و بازنشستگی بجز تامین اجتماعی اجباری - بیمه گری ..	۱۸	۰	۰	۱۲	۵	۱	۰	۰	۰	۰
فعالیتهای جنبی واسطه گریهای مالی	۴	۰	۰	۲	۲	۰	۰	۰	۰	۰

جدول ۱۷ - شاغلان برحسب جنس ، بخشهای فعالیت و سن (دنباله)

نقاط روستایی

جنس وبخشهای فعالیت	جمع	۱۰ - ۱۴ ساله	۱۵ - ۱۹ ساله	۲۰ - ۲۹ ساله	۳۰ - ۳۹ ساله	۴۰ - ۴۹ ساله	۵۰ - ۵۹ ساله	۶۰ - ۶۴ ساله	۶۵ ساله و بیشتر	نامشخص
مستغلات ، اجاره وفعالیتهای کاروکسب	۳۵۰	۱	۱۵	۱۰۴	۱۳۰	۵۷	۳۰	۶	۷	۰
فعالیتهای مربوط به املاک و مستغلات	۱۴۱	۰	۲	۲۷	۶۴	۲۵	۱۴	۴	۵	۰
کرایه دادن ماشین آلات وتجهیزات بدون اپراتور و کرایه دادن کالاهای شخصی وخانگی	۱۰	۰	۱	۴	۰	۳	۲	۰	۰	۰
کامپیوتر وفعالیتهای وابسته به آن	۲۴	۰	۲	۸	۷	۵	۲	۰	۰	۰
تحقیق وتوسعه	۳۸	۰	۲	۱۶	۱۳	۴	۴	۰	۱	۰
سایرفعالیتهای کاروکسب	۱۳۷	۱	۸	۵۱	۴۶	۲۰	۸	۲	۱	۰
اداره امورعمومی و دفاع و تامین اجتماعی اجباری	۲۷۶۵	۲	۵۳۲	۹۸۵	۷۶۲	۳۰۰	۱۰۹	۴۱	۳۴	۰
اداره امورعمومی ودفاع وتامین اجتماعی اجباری	۲۷۶۵	۲	۵۳۲	۹۸۵	۷۶۲	۳۰۰	۱۰۹	۴۱	۳۴	۰
آموزش	۷۹۱	۰	۵	۳۴۳	۲۹۳	۹۹	۳۳	۹	۹	۰
آموزش	۷۹۱	۰	۵	۳۴۳	۲۹۳	۹۹	۳۳	۹	۹	۰
بهداشت ومددکاری اجتماعی	۵۰۱	۱	۳	۱۶۲	۲۰۴	۹۱	۲۹	۷	۴	۰
بهداشت ومددکاری اجتماعی	۵۰۱	۱	۳	۱۶۲	۲۰۴	۹۱	۲۹	۷	۴	۰
سایرفعالیتهای خدمات عمومی ، اجتماعی وشخصی	۶۷۲	۶	۶۵	۲۷۳	۱۸۶	۵۹	۴۷	۲۰	۱۸	۰
فاضلاب و دفع زباله و بهداشت محیط و سایر فعالیتهای مشابه	۲	۰	۰	۱	۱	۰	۱	۰	۰	۰
فعالیتهای سازمانهای دارای عضو	۹۸	۱	۴	۳۰	۳۰	۶	۱۰	۱۰	۷	۰
فعالیتهای تفریحی وفرهنگی و ورزشی	۱۶۱	۱	۵	۶۱	۵۳	۲۱	۱۰	۵	۶	۰
سایر فعالیتهای خدماتی	۴۱۰	۴	۵۶	۱۸۱	۱۰۱	۳۲	۲۶	۵	۵	۰
خانوارهای معمولی دارای مستخدم	۱۱۷	۳	۰	۲۱	۴۲	۱۷	۱۷	۴	۱۳	۰
خانوارهای معمولی دارای مستخدم	۱۱۷	۳	۰	۲۱	۴۲	۱۷	۱۷	۴	۱۳	۰
سازمانها وهیئت های برون مرزی	۰	۰	۰	۰	۰	۰	۰	۰	۰	۰
سازمانها وهیئت های برون مرزی	۰	۰	۰	۰	۰	۰	۰	۰	۰	۰
دفاتر وادارات مرکزی	۸۸	۰	۱	۲۴	۳۹	۱۵	۴	۴	۱	۰
دفاترمرکزی شرکتهاوکارخانجات	۲	۰	۰	۱	۱	۱	۰	۰	۰	۰
ادارات مرکزی بنیادها	۸۵	۰	۱	۲۳	۳۸	۱۴	۴	۴	۱	۰
فعالیتهای نامشخص و اظهار نشده	۵۹۳	۱۴	۷۰	۲۱۸	۱۴۰	۷۲	۴۸	۱۶	۱۵	۰
فعالیتهای نامشخص و اظهارنشده	۵۹۳	۱۴	۷۰	۲۱۸	۱۴۰	۷۲	۴۸	۱۶	۱۵	۰

شهرستان اسلام شهر

جدول ۱۷ - شاغلان برحسب جنس ، بخشهای فعالیت و سن (دنباله)

نقاط روستایی

جنس وبخشهای فعالیت	جمع	۱۰ - ۱۴ ساله	۱۵ - ۱۹ ساله	۲۰ - ۲۹ ساله	۳۰ - ۳۹ ساله	۴۰ - ۴۹ ساله	۵۰ - ۵۹ ساله	۶۰ - ۶۴ ساله	۶۵ ساله وبیشتر	نامشخص
مرد	۳۱۸۶۵	۴۱۸	۲۹۵۵	۱۰۶۳۹	۱۰۳۶۶	۴۳۶۱	۱۹۶۶	۵۷۰	۵۹۰	۰
کشاورزی شکار وجنگلداری	۲۱۵۲	۳۳	۱۵۶	۴۹۶	۴۹۱	۳۶۶	۲۹۰	۱۳۳	۱۸۹	۰
کشاورزی و شکار و فعالیتهای خدماتی وابسته	۲۱۴۶	۳۳	۱۵۵	۴۹۵	۴۸۸	۳۶۳	۲۹۰	۱۳۳	۱۸۹	۰
جنگلداری وقطع اشجار وفعالیتهای خدماتی وابسته	۶	۰	۱	۱	۳	۱	۰	۰	۰	۰
ماهیگیری	۰	۰	۰	۰	۰	۰	۰	۰	۰	۰
صیدوپرورش وتکثیر حیوانات آبزی وفعالیتهای خدماتی وابسته	۰	۰	۰	۰	۰	۰	۰	۰	۰	۰
استخراج معدن	۱۰۲	۰	۰	۲۸	۴۸	۲۰	۴	۲	۰	۰
استخراج زغال سنگ و لیگنیت و زغال سنگ سازی - تورب	۱	۰	۰	۱	۰	۰	۰	۰	۰	۰
استخراج نفت خام وگاز طبیعی و فعالیتهای خدماتی جنبی استخراج نفت وگاز به استثنای بررسیهای اکتشافی	۹۶	۰	۰	۲۵	۴۵	۲۰	۴	۲	۰	۰
استخراج سنگهای معدنی اورانیم وتوریم	۰	۰	۰	۰	۰	۰	۰	۰	۰	۰
استخراج سنگهای فلزی	۳	۰	۰	۱	۲	۰	۰	۰	۰	۰
استخراج سایرسنگهای معدنی	۲	۰	۰	۱	۱	۰	۰	۰	۰	۰
صنعت (ساخت)	۱۲۱۲۳	۲۴۲	۱۳۸۲	۴۵۰۹	۳۹۴۱	۱۳۸۰	۵۲۳	۸۶	۶۰	۰
صنایع مواد غذایی وآشامیدنی	۱۲۲۴	۱۶	۱۱۴	۴۵۱	۴۰۴	۱۵۰	۷۱	۸	۱۰	۰
تولیدمحصولات ازتوتون وتنباکو - سیگار	۸۱	۰	۰	۱۳	۴۹	۱۵	۳	۰	۱	۰
تولید منسوجات	۶۴۶	۵	۳۵	۱۹۶	۲۶۷	۹۱	۳۹	۶	۷	۰
تولید پوشاک - عمل آوردن ورنگ کردن پوست - خزدار	۱۲۸۲	۵۴	۲۸۷	۵۹۰	۲۶۸	۶۲	۱۸	۱	۲	۰
دباغی وعمل آوردن چرم و ساخت کیف وچمدان وزین ویراق وتولید کفش	۸۰۵	۲۹	۱۳۰	۲۷۰	۲۷۱	۷۱	۲۷	۲	۵	۰
تولید چوب ومحصولات چوبی وچوب پنبه - غیرازمبلمان - ساخت کالا از نی ومواد حصیری	۴۱۲	۱۲	۸۲	۱۷۱	۹۹	۲۷	۱۳	۶	۲	۰
تولید کاغذ ومحصولات کاغذی	۱۷۸	۱	۱۰	۴۷	۶۹	۳۲	۱۶	۳	۲	۰
انتشار وچاپ وتکثیر رسانه های ضبط شده	۱۰۹	۰	۶	۴۴	۴۷	۱۰	۱	۱	۰	۰
صنایع تولیدزغال کک - پالایشگاههای نفت وسوخت های هسته ای	۱۱۱	۳	۱۰	۳۵	۳۶	۱۸	۷	۲	۰	۰
صنایع تولید مواد و محصولات شیمیایی	۴۰۸	۱	۱۸	۱۳۵	۱۵۹	۵۶	۲۸	۶	۷	۰
تولید محصولات لاستیکی وپلاستیکی	۷۸۷	۱۰	۴۷	۲۸۴	۳۰۸	۱۰۶	۲۷	۴	۱	۰
تولیدسایرمحصولات کانی غیرفلزی	۸۱۹	۲۸	۷۵	۲۵۱	۲۵۶	۱۲۰	۶۹	۱۳	۷	۰
تولید فلزات اساسی	۹۴۸	۴	۴۷	۳۱۸	۳۵۱	۱۴۵	۶۷	۱۴	۲	۰
تولید محصولات فلزی فابریکی بجز ماشین آلات وتجهیزات	۱۷۷۴	۲۸	۲۷۳	۸۰۰	۴۷۹	۱۴۴	۳۷	۸	۵	۰
تولیدماشین آلات وتجهیزات طبقه بندی نشده در جای دیگر	۸۸۴	۳	۵۳	۲۷۹	۲۷۶	۱۲۶	۴۳	۳	۳	۰
تولید ماشین آلات اداری وحسابگر و محاسباتی	۱۲	۰	۰	۳	۵	۳	۱	۰	۰	۰
تولید ماشین آلات مولد و انتقال برق ودستگاههای برقی طبقه بندی نشده درجای دیگر	۱۸۶	۸	۳۹	۶۰	۵۷	۱۸	۱	۲	۱	۰
تولیدرادیووتلویزیون ودستگاههای و وسایل ارتباطی	۴۷	۰	۶	۱۴	۲۱	۵	۱	۰	۰	۰

جدول ۱۷ - شاغلان برحسب جنس ، بخشهای فعالیت و سن (دنباله)

نقاط روستایی

جنس وبخشهای فعالیت	جمع	۱۰ - ۱۴ ساله	۱۵ - ۱۹ ساله	۲۰ - ۲۹ ساله	۳۰ - ۳۹ ساله	۴۰ - ۴۹ ساله	۵۰ - ۵۹ ساله	۶۰ - ۶۴ ساله	۶۵ ساله و بیشتر	نامشخص
تولید ابزار پزشکی وابزار اپتیکی وابزار دقیق وساعتهای مچی و انواع دیگر ساعت	۲۳	۰	۱	۱۲	۸	۱	۱	۰	۰	۰
تولید وسایل نقلیه موتوری و تریلر ونیم تریلر	۶۶۱	۳	۱۹	۲۱۱	۲۵۱	۱۳۰	۴۲	۶	۱	۰
تولید سایر وسایل حمل ونقل	۴۸	۱	۳	۱۹	۱۸	۳	۳	۱	۰	۰
تولید مبلمان ومصنوعات طبقه بندی نشده درجای دیگر	۶۶۸	۳۶	۱۲۷	۲۰۳	۱۳۹	۴۷	۱۰	۳	۳	۰
بازیافت	۴	۰	۰	۰	۱	۲	۰	۱	۰	۰
کشت و صنعت	۶	۰	۰	۳	۲	۰	۰	۰	۱	۰
تامین برق ،گاز وآب	۳۱۸	۰	۵	۷۹	۱۳۷	۵۴	۳۲	۵	۶	۰
تامین برق وگاروبخارآب گرم	۱۸۶	۰	۱	۴۴	۷۹	۳۴	۲۲	۳	۱	۰
جمع آوری وتصفیه وتوزیع آب	۱۳۴	۰	۴	۳۵	۵۸	۲۰	۱۰	۲	۵	۰
ساختمان	۳۴۴۴	۳۸	۲۳۴	۱۱۳۶	۱۲۱۳	۵۳۵	۲۰۹	۴۷	۳۲	۰
ساختمان	۳۴۴۴	۳۸	۲۳۴	۱۱۳۶	۱۲۱۳	۵۳۵	۲۰۹	۴۷	۳۲	۰
عمده فروشی و خرده فروشی ، تعمیر وسایل نقلیه موتوری ، و موتورسیکلت و کالاهای شخصی وخانگی	۵۱۹۲	۷۴	۴۵۲	۱۷۲۰	۱۶۰۳	۶۵۲	۳۶۱	۱۵۰	۱۸۰	۰
فروش ونگهداری وتعمیر وسایل نقلیه موتوری وموتورسیکلت و خرده فروشی سوخت خودرو	۱۲۸۲	۳۸	۲۱۵	۴۸۱	۳۹۱	۱۰۵	۳۶	۸	۸	۰
عمده فروشی وحق العمل کاری بجز درموردوسایل نقلیه موتوری و موتورسیکلت	۷۴۳	۸	۴۷	۲۷۴	۲۵۳	۹۷	۴۲	۱۵	۷	۰
خرده فروشی بجزخرده فروشی وسایل نقلیه موتوری وموتورسیکلت و تعمیرکالاهای شخصی وخانگی	۳۱۶۷	۲۸	۱۹۰	۹۶۵	۹۵۹	۴۵۰	۲۸۳	۱۲۷	۱۶۵	۰
هتل ورستوران	۲۶۷	۳	۱۶	۸۷	۱۰۸	۳۴	۱۳	۴	۲	۰
هتل ورستوران	۲۶۷	۳	۱۶	۸۷	۱۰۸	۳۴	۱۳	۴	۲	۰
حمل ونقل انبارداری و ارتباطات	۲۹۳۳	۷	۵۶	۷۰۴	۱۱۹۱	۶۶۰	۲۴۹	۴۲	۲۴	۰
حمل ونقل زمینی وحمل ونقل از طریق لوله	۲۳۰۴	۶	۳۲	۵۱۷	۹۷۵	۵۳۵	۱۹۶	۳۲	۱۳	۰
حمل ونقل آبی	۱۹	۰	۲	۷	۶	۲	۲	۰	۰	۰
حمل ونقل هوایی	۳۲	۰	۰	۱۰	۱۶	۴	۲	۰	۰	۰
فعالیتهای پشتیبانی وکمکی حمل ونقل وفعالیتهای آژانسهای مسافرتی	۴۱۸	۳	۲۰	۱۲۵	۱۲۷	۸۳	۳۹	۱۰	۱۱	۰
پست ومخابرات	۱۶۰	۰	۲	۴۵	۶۷	۳۶	۱۰	۰	۰	۰
واسطه گریهای مالی	۱۳۰	۰	۰	۷۶	۳۷	۱۸	۱	۰	۰	۰
واسطه گریهای مالی بجز بیمه و صندوقهای بازنشستگی	۱۱۰	۰	۰	۶۲	۳۰	۱۷	۱	۰	۰	۰
بیمه و بازنشستگی بجز تامین اجتماعی اجباری - بیمه گری	۱۶	۰	۰	۱۰	۵	۱	۰	۰	۰	۰
فعالیتهای جنبی واسطه گریهای مالی	۴	۰	۰	۲	۲	۰	۰	۰	۰	۰

شهرستان اسلام شهر

جدول ۱۷ - شاغلان برحسب جنس ، بخشهای فعالیت و سن (دنباله)

نقاط روستایی

جنس وبخشهای فعالیت	جمع	۱۰ - ۱۴ ساله	۱۵ - ۱۹ ساله	۲۰ - ۲۹ ساله	۳۰ - ۳۹ ساله	۴۰ - ۴۹ ساله	۵۰ - ۵۹ ساله	۶۰ - ۶۴ ساله	۶۵ ساله و بیشتر	نامشخص
مستغلات ، اجاره وفعالیتهای کاروکسب	۳۴۲	۱	۱۵	۱۰۲	۱۲۷	۵۶	۲۸	۶	۷	۰
فعالیتهای مربوط به املاک و مستغلات	۱۳۸	۰	۲	۲۷	۶۲	۲۵	۱۳	۴	۵	۰
کرایه دادن ماشین آلات وتجهیزات بدون اپراتور و کرایه دادن کالاهای شخصی وخانگی	۱۰	۰	۱	۴	۰	۳	۲	۰	۰	۰
کامپیوتر وفعالیتهای وابسته به آن	۲۴	۰	۲	۸	۷	۵	۲	۰	۰	۰
تحقیق وتوسعه	۳۶	۰	۲	۱۳	۱۲	۴	۴	۰	۱	۰
سایرفعالیتهای کاروکسب	۱۳۴	۱	۸	۵۰	۴۶	۱۹	۷	۲	۱	۰
اداره امورعمومی و دفاع و تامین اجتماعی اجباری	۲۷۰۸	۲	۵۲۷	۹۵۹	۷۴۷	۲۹۱	۱۰۷	۴۱	۳۶	۰
اداره امورعمومی ودفاع وتامین اجتماعی اجباری	۲۷۰۸	۲	۵۲۷	۹۵۹	۷۴۷	۲۹۱	۱۰۷	۴۱	۳۶	۰
آموزش	۵۰۳	۰	۳	۱۸۳	۲۰۰	۷۸	۲۶	۸	۸	۰
آموزش	۵۰۳	۰	۳	۱۸۳	۲۰۰	۷۸	۲۶	۸	۸	۰
بهداشت ومددکاری اجتماعی	۴۱۳	۱	۲	۱۲۵	۱۷۰	۸۰	۲۶	۶	۳	۰
بهداشت ومددکاری اجتماعی	۴۱۳	۱	۲	۱۲۵	۱۷۰	۸۰	۲۶	۶	۳	۰
سایرفعالیتهای خدمات عمومی ، اجتماعی وشخصی	۵۳۱	۵	۴۹	۲۰۴	۱۴۲	۵۱	۴۴	۱۹	۱۷	۰
فاضلاب و دفع زباله و بهداشت محیط و سایر فعالیتهای مشابه	۳	۰	۰	۱	۱	۰	۱	۰	۰	۰
فعالیتهای سازمانهای دارای عضو	۹۳	۱	۳	۲۹	۲۹	۶	۱۰	۹	۶	۰
فعالیتهای تفریحی وفرهنگی و ورزشی	۱۵۷	۱	۴	۶۰	۵۱	۲۱	۹	۵	۶	۰
سایر فعالیتهای خدماتی	۲۷۸	۳	۴۲	۱۱۴	۶۱	۲۴	۲۴	۵	۵	۰
خانوارهای معمولی دارای مستخدم	۱۰۵	۲	۰	۱۹	۴۰	۱۴	۱۳	۴	۱۳	۰
خانوارهای معمولی دارای مستخدم	۱۰۵	۲	۰	۱۹	۴۰	۱۴	۱۳	۴	۱۳	۰
سازمانهاوهیئت های بیرون مرزی	۰	۰	۰	۰	۰	۰	۰	۰	۰	۰
سازمانها وهیئت های بیرون مرزی	۰	۰	۰	۰	۰	۰	۰	۰	۰	۰
دفاتر وادارات مرکزی	۸۶	۰	۰	۲۲	۳۹	۱۴	۴	۴	۱	۰
دفاترمرکزی شرکتهاوکارخانجات	۳	۰	۰	۱	۱	۱	۰	۰	۰	۰
ادارات مرکزی بنیادها	۸۱	۰	۰	۲۱	۳۸	۱۳	۴	۴	۱	۰
فعالیتهای نامشخص و اظهار نشده	۵۱۸	۱۰	۵۸	۱۹۳	۱۳۲	۶۰	۳۸	۱۳	۱۴	۰
فعالیتهای نامشخص و اظهارنشده	۵۱۸	۱۰	۵۸	۱۹۳	۱۳۲	۶۰	۳۸	۱۳	۱۴	۰

شهرستان اسلام شهر

جدول ۱۷ - شاغلان برحسب جنس ، بخشهای فعالیت و سن (دنباله)

نقاط روستایی

جنس وبخشهای فعالیت	جمع	۱۰ - ۱۴ ساله	۱۵ - ۱۹ ساله	۲۰ - ۲۹ ساله	۳۰ - ۳۹ ساله	۴۰ - ۴۹ ساله	۵۰ - ۵۹ ساله	۶۰ - ۶۴ ساله	۶۵ ساله و بیشتر	نامشخص
زن	۱۱۴۹	۱۶	۸۲	۵۰۳	۳۲۰	۱۳۴	۶۳	۱۵	۱۶	۰
کشاورزی شکار وجنگلداری	۵۹	۲	۳	۱۳	۱۲	۱۶	۹	۲	۲	۰
کشاورزی و شکار و فعالیتهای خدماتی وابسته	۵۹	۲	۳	۱۳	۱۲	۱۶	۹	۲	۲	۰
جنگلداری وقطع اشجار وفعالیتهای خدماتی وابسته	۰	۰	۰	۰	۰	۰	۰	۰	۰	۰
ماهیگیری	۰	۰	۰	۰	۰	۰	۰	۰	۰	۰
صیدوپرورش وتکثیرحیوانات آبزی وفعالیتهای خدماتی وابسته	۰	۰	۰	۰	۰	۰	۰	۰	۰	۰
استخراج معدن	۰	۰	۰	۰	۰	۰	۰	۰	۰	۰
استخراج زغال سنگ ولیگنیت و زغال سنگ نارس - تورب	۰	۰	۰	۰	۰	۰	۰	۰	۰	۰
استخراج نفت خام وگازطبیعی و فعالیتهای خدماتی جنبی استخراج نفت وگازبه استثنای بررسیهای اکتشافی	۰	۰	۰	۰	۰	۰	۰	۰	۰	۰
استخراج سنگهای معدنی اورانیم وتوریم	۰	۰	۰	۰	۰	۰	۰	۰	۰	۰
استخراج سنگهای فلزی	۰	۰	۰	۰	۰	۰	۰	۰	۰	۰
استخراج سایرسنگهای معدنی	۰	۰	۰	۰	۰	۰	۰	۰	۰	۰
صنعت (ساخت)	۲۸۰	۶	۳۳	۱۲۰	۷۷	۲۶	۸	۴	۶	۰
صنایع مواد غذایی وآشامیدنی	۱۳	۰	۱	۳	۴	۱	۱	۲	۱	۰
تولیدمحصولات ازتوتون وتنباکو - سیگار	۱	۰	۰	۰	۰	۰	۰	۰	۱	۰
تولید منسوجات	۸۰	۵	۶	۳۲	۲۰	۱۱	۶	۰	۲	۰
تولید پوشاک - عمل آوردن وریختن پوست - خزدار	۶۵	۰	۱۰	۳۵	۱۵	۲	۰	۱	۲	۰
دباغی وعمل آوردن چرم و ساخت کیف وچمدان وزین وبراق وتولید کفش	۱۷	۰	۲	۶	۷	۲	۰	۰	۰	۰
تولید چوب ومحصولات چوبی وچوب پنبه - غیرازمبلمان - ساخت کالا از نی ومواد حصیری	۰	۰	۰	۰	۰	۰	۰	۰	۰	۰
تولید کاغذ ومحصولات کاغذی	۲	۰	۱	۱	۰	۰	۰	۰	۰	۰
انتشار وچاپ وتکثیر رسانه های ضبط شده	۵	۰	۰	۴	۱	۰	۰	۰	۰	۰
صنایع تولیدزغال کک - پالایشگاههای نفت وسوخت های هسته ای	۱	۰	۰	۱	۰	۰	۰	۰	۰	۰
صنایع تولید مواد و محصولات شیمیایی	۱۵	۰	۲	۸	۲	۳	۰	۰	۰	۰
تولید محصولات لاستیکی وپلاستیکی	۱۱	۰	۲	۵	۲	۱	۱	۰	۰	۰
تولیدسایرمحصولات کانی غیرفلزی	۲۹	۱	۶	۹	۱۰	۱	۱	۱	۰	۰
تولید فلزات اساسی	۶	۰	۰	۳	۲	۱	۰	۰	۰	۰
تولید محصولات فلزی فابریکی بجز ماشین آلات وتجهیزات	۹	۰	۱	۴	۳	۱	۰	۰	۰	۰
تولیدماشین آلات وتجهیزات طبقه بندی نشده در جای دیگر	۶	۰	۱	۲	۲	۱	۰	۰	۰	۰
تولید ماشین آلات اداری وحسابگر و محاسباتی	۰	۰	۰	۰	۰	۰	۰	۰	۰	۰
تولید ماشین آلات مولد و انتقال برق ودستگاههای برقی طبقه بندی نشده درجای دیگر	۲	۰	۰	۲	۰	۰	۰	۰	۰	۰
تولیدرادیووتلویزیون ودستگاههای و وسایل ارتباطی	۳	۰	۱	۰	۲	۰	۰	۰	۰	۰

شهرستان اسلام شهر

جدول ۱۷ - شاغلان برحسب جنس ، بخشهای فعالیت و سن (دنباله)

نقاط روستایی

جنس وبخشهای فعالیت	جمع	۱۰ - ۱۴ ساله	۱۵ - ۱۹ ساله	۲۰ - ۲۹ ساله	۳۰ - ۳۹ ساله	۴۰ - ۴۹ ساله	۵۰ - ۵۹ ساله	۶۰ - ۶۴ ساله	۶۵ ساله و بیشتر	نامشخص
تولیدابزارپزشکی وابزارآپتیکی وابزار دقیق وساعتهای مچی و انواع دیگر ساعت	۲	۰	۰	۰	۱	۱	۰	۰	۰	۰
تولید وسایل نقلیه موتوری و تریلر ونیم تریلر	۷	۰	۰	۲	۴	۰	۱	۰	۰	۰
تولید سایر وسایل حمل ونقل	۰	۰	۰	۰	۰	۰	۰	۰	۰	۰
تولید مبلمان ومصنوعات طبقه بندی نشده درجای دیگر	۶	۰	۰	۳	۲	۱	۰	۰	۰	۰
بازیافت	۰	۰	۰	۰	۰	۰	۰	۰	۰	۰
کتت و صنعت	۰	۰	۰	۰	۰	۰	۰	۰	۰	۰
تامین برق ،گاز وآب	۲	۰	۰	۲	۰	۰	۰	۰	۰	۰
تامین برق وگاروبخاراب گرم	۲	۰	۰	۲	۰	۰	۰	۰	۰	۰
جمع آوری وتصفیه وتوزیع آب	۰	۰	۰	۰	۰	۰	۰	۰	۰	۰
ساختمان	۱۷	۱	۲	۸	۳	۲	۱	۰	۰	۰
ساختمان	۱۷	۱	۲	۸	۳	۲	۱	۰	۰	۰
عمده فروشی و خرده فروشی ، تعمیر وسایل نقلیه موتوری ، موتورسیکلت و کالاهای شخصی وخانگی	۸۶	۱	۷	۲۵	۱۸	۱۶	۱۰	۳	۴	۰
فروش ونگهداری وتعمیر وسایل نقلیه موتوری وموتورسیکلت و خرده فروشی سوخت خودرو	۹	۱	۶	۳	۰	۱	۰	۰	۰	۰
عمده فروشی وحق العمل کاری بجز درموردوسایل نقلیه موتوری و موتورسیکلت	۸	۰	۰	۲	۱	۳	۲	۰	۰	۰
خرده فروشی بجزخرده فروشی وسایل نقلیه موتوری وموتورسیکلت و تعمیرکالاهای شخصی وخانگی	۶۷	۰	۳	۲۰	۱۷	۱۲	۸	۳	۴	۰
هتل ورستوران	۱	۰	۰	۰	۰	۱	۰	۰	۰	۰
هتل ورستوران	۱	۰	۰	۰	۰	۱	۰	۰	۰	۰
حمل ونقل انبارداری و ارتباطات	۲۷	۰	۰	۷	۱۱	۷	۲	۰	۰	۰
حمل ونقل زمینی وحمل ونقل از طریق لوله	۷	۰	۰	۳	۲	۱	۱	۰	۰	۰
حمل ونقل آبی	۲	۰	۰	۰	۱	۱	۰	۰	۰	۰
حمل ونقل هوایی	۰	۰	۰	۰	۰	۰	۰	۰	۰	۰
فعالیتهای پشتیبانی وکمکی حمل ونقل وفعالیتهای آژانسهای مسافرتی	۱۴	۰	۰	۳	۵	۵	۱	۰	۰	۰
پست ومخابرات	۴	۰	۰	۱	۳	۰	۰	۰	۰	۰
واسطه گریهای مالی	۶	۰	۰	۴	۲	۰	۰	۰	۰	۰
واسطه گریهای مالی بجز بیمه و صندوقهای بازنشستگی	۴	۰	۰	۲	۲	۰	۰	۰	۰	۰
بیمه و بازنشستگی بجز تامین اجتماعی اجباری - بیمه گری	۲	۰	۰	۲	۰	۰	۰	۰	۰	۰
فعالیتهای جنبی واسطه گریهای مالی	۰	۰	۰	۰	۰	۰	۰	۰	۰	۰

جدول ۱۷ - شاغلان برحسب جنس ، بخشهای فعالیت و سن (دنباله)

نقاط روستایی

جنس وبخشهای فعالیت	جمع	۱۰ - ۱۴ ساله	۱۵ - ۱۹ ساله	۲۰ - ۲۹ ساله	۳۰ - ۳۹ ساله	۴۰ - ۴۹ ساله	۵۰ - ۵۹ ساله	۶۰ - ۶۴ ساله	۶۵ ساله و بیشتر	نامشخص
مستغلات ، اجاره وفعالیتهای کاروکسب	۸	۰	۰	۲	۳	۱	۲	۰	۰	۰
فعالیتهای مربوط به املاک و مستغلات	۳	۰	۰	۰	۲	۰	۱	۰	۰	۰
کرایه دادن ماشین آلات وتجهیزات بدون اپراتور و کرایه دادن کالاهای شخصی وخانگی	۰	۰	۰	۰	۰	۰	۰	۰	۰	۰
کامپیوتروفعالیتهای وابسته به آن	۰	۰	۰	۰	۰	۰	۰	۰	۰	۰
تحقیق وتوسعه	۲	۰	۱	۱	۰	۰	۰	۰	۰	۰
سایرفعالیتهای کاروکسب	۳	۰	۰	۱	۰	۱	۱	۰	۰	۰
اداره امورعمومی و دفاع و تامین اجتماعی اجباری	۵۷	۰	۵	۲۶	۱۵	۹	۲	۰	۰	۰
اداره امورعمومی ودفاع وتامین اجتماعی اجباری	۵۷	۰	۵	۲۶	۱۵	۹	۲	۰	۰	۰
آموزش	۲۸۸	۰	۲	۱۶۱	۹۳	۲۱	۹	۱	۱	۰
آموزش	۲۸۸	۰	۲	۱۶۱	۹۳	۲۱	۹	۱	۱	۰
بهداشت ومددکاری اجتماعی	۸۸	۰	۱	۳۷	۳۶	۱۱	۳	۱	۱	۰
بهداشت ومددکاری اجتماعی	۸۸	۰	۱	۳۷	۳۶	۱۱	۳	۱	۱	۰
سایرفعالیتهای خدمات عمومی ، اجتماعی وشخصی	۱۴۱	۱	۱۶	۶۹	۴۲	۸	۳	۱	۱	۰
فاضلاب و دفع زباله و بهداشت محیط و سایر فعالیتهای مشابه	۰	۰	۰	۰	۰	۰	۰	۰	۰	۰
فعالیتهای سازمانهای دارای عضو	۵	۰	۱	۱	۱	۰	۰	۱	۱	۰
فعالیتهای تفریحی وفرهنگی و ورزشی	۴	۰	۱	۱	۱	۰	۱	۰	۰	۰
سایر فعالیتهای خدماتی	۱۳۲	۱	۱۴	۶۷	۴۰	۸	۲	۰	۰	۰
خانوارهای معمولی دارای مستخدم	۱۲	۱	۰	۲	۲	۳	۴	۰	۰	۰
خانوارهای معمولی دارای مستخدم	۱۲	۱	۰	۲	۲	۳	۴	۰	۰	۰
سازمانهاوهیئت های برون مرزی	۰	۰	۰	۰	۰	۰	۰	۰	۰	۰
سازمانها وهیئت های برون مرزی	۰	۰	۰	۰	۰	۰	۰	۰	۰	۰
دفاتر وادارات مرکزی	۴	۰	۱	۲	۰	۱	۰	۰	۰	۰
دفاترمرکزی شرکتهاوکارخانجات	۰	۰	۰	۰	۰	۰	۰	۰	۰	۰
ادارات مرکزی بنیادها	۴	۰	۱	۲	۰	۱	۰	۰	۰	۰
فعالیتهای نامشخص و اظهار نشده	۷۵	۴	۱۲	۲۵	۸	۱۲	۱۰	۳	۱	۰
فعالیتهای نامشخص و اظهارنشده	۷۵	۴	۱۲	۲۵	۸	۱۲	۱۰	۳	۱	۰

شهرستان اسلام شهر

جدول ۱۸ - شاغلان ۱۰ ساله وبیشتر برحسب جنس ،گروههای عمده فعالیت و سطح سواد

کل

جنس و گروههای عمده فعالیت	جمع	باسواد										بی سواد
		جمع	ابتدایی	راهنمایی	متوسطه	پیش دانشگاهی	عالی	حوزه های علمیه و علوم دینی	سواد - آموزی	تحصیلات غیررسمی	دوره تحصیلی نامشخص واظهار نشده	
مردورن	۹۲۱۶۶	۸۰۴۷۰	۲۹۸۶۸	۲۵۷۴۱	۱۴۴۵۷	۱۱	۳۲۳۲	۷۲	۴۵۸۵	۲۱۰۷	۳۹۷	۱۱۶۹۶
کشاورزی،شکار وجنگلداری	۲۹۸۵	۱۶۳۲	۷۶۹	۳۸۹	۱۴۶	۰	۱۲	۴	۱۲۵	۱۸۱	۶	۱۳۵۳
ماهیگیری	۲	۲	۱	۰	۰	۰	۱	۰	۰	۰	۰	۰
استخراج معدن	۳۹۷	۳۷۶	۱۱۹	۱۰۸	۱۰۰	۰	۲۵	۰	۱۶	۵	۳	۲۱
صنعت (ساخت)	۳۴۸۳۳	۳۱۴۲۲	۱۲۸۳۳	۱۰۹۷۳	۴۳۲۵	۲	۳۲۹	۹	۲۳۱۷	۵۳۷	۹۷	۳۴۱۱
تامین برق ،گازوآب ...	۱۰۴۹	۸۹۰	۳۵۵	۲۴۸	۱۷۱	۰	۳۸	۰	۵۷	۲۰	۱	۱۵۹
ساختمان	۷۶۵۳	۵۸۵۱	۲۸۹۳	۱۶۶۸	۵۴۵	۰	۵۱	۲	۳۷۷	۲۹۰	۲۵	۱۸۰۲
عمده فروشی وخرده فروشی، تعمیر وسایل نقلیه موتوری موتورسیکلت وکالاهای شخصی وخانگی .	۱۵۹۷۲	۱۳۵۰۹	۵۳۲۹	۴۷۵۶	۲۱۳۹	۰	۹۶	۴	۵۹۲	۵۵۰	۴۳	۲۴۶۳
هتل ورستوران	۶۸۳	۵۸۷	۲۸۳	۱۸۰	۷۸	۰	۳	۰	۲۸	۱۲	۳	۹۶
حمل ونقل وانبارداری وارتباطات	۹۲۲۲	۸۳۰۰	۳۳۴۵	۲۶۰۱	۱۵۰۹	۱	۱۷۰	۱	۴۰۳	۲۳۶	۳۴	۹۲۲
واسطه گریهای مالی ...	۱۱۵۰	۱۱۲۱	۱۴۶	۳۷۴	۴۹۸	۰	۸۹	۰	۴	۴	۶	۲۹
مستغلات ،اجاره و فعالیتهای کار و کسب .	۱۱۴۹	۱۰۱۸	۲۹۲	۳۱۷	۲۶۲	۰	۵۵	۳	۴۲	۳۸	۹	۱۳۱
اداره امور عمومی ودفاع وتامین اجتماعی اجباری	۸۳۷۳	۷۸۹۶	۱۷۵۱	۲۳۷۷	۲۶۴۹	۶	۷۰۱	۱۲	۲۷۷	۸۰	۴۱	۴۷۹
آموزش	۳۲۵۷	۳۱۱۲	۳۲۷	۳۱۸	۹۲۴	۲	۱۳۹۸	۵	۱۰۰	۱۶	۲۲	۱۴۵
بهداشت و مددکاری اجتماعی	۱۵۴۰	۱۴۰۸	۴۰۷	۳۵۸	۳۷۶	۰	۱۴۴	۱	۸۶	۲۹	۷	۱۳۲
سایر فعالیتهای خدمات عمومی ،اجتماعی و شخصی	۱۹۵۲	۱۷۵۲	۵۲۴	۶۰۶	۳۸۸	۰	۵۴	۳۰	۷۸	۶۵	۷	۲۰۰
خانوارهای معمولی دارای مستخدم	۲۲۸	۱۵۶	۶۲	۵۰	۲۴	۰	۲	۰	۷	۱۱	۰	۷۲
سازمانها و هیئت های برون مرزی	۳	۳	۱	۱	۱	۰	۰	۰	۰	۰	۰	۰
دفاتر وادارات مرکزی .	۲۵۹	۲۳۸	۵۹	۶۶	۷۰	۰	۱۷	۱	۱۷	۶	۲	۲۱
فعالیتهای نامشخص و اظهارنشده	۱۴۵۹	۱۱۹۹	۳۷۲	۳۵۱	۲۵۲	۰	۴۷	۰	۵۹	۲۷	۹۱	۲۶۰

شهرستان اسلام شهر

جدول ۱۸ - شاغلان ۱۰ ساله وبیشتر برحسب جنس ،گروههای عمده فعالیت و سطح سواد (دنباله)

کل

جنس و گروههای عمده فعالیت	جمع	باسواد										بی سواد
		جمع	ابتدایی	راهنمایی	متوسطه	پیش دانشگاهی	عالی	حوزه های علمیه و علوم دینی	سواد - آموزی	تحصیلات غیررسمی	دوره تحصیلی نامشخص وظاهار نشده	
مرد	۸۸۱۲۵	۷۶۷۹۲	۲۹۳۶۹	۲۵۱۱۹	۱۲۹۴۱	۷	۲۴۶۲	۷۰	۶۳۷۸	۲۰۷۹	۳۶۷	۱۱۳۳۳
کشاورزی،شکاروجنگلداری	۲۹۱۳	۱۶۱۰	۷۶۳	۳۸۲	۱۶۴	۰	۱۲	۴	۱۲۲	۱۷۷	۶	۱۳۰۳
ماهیگیری	۲	۲	۱	۰	۰	۰	۱	۰	۰	۰	۰	۰
استخراج معدن	۳۸۸	۳۶۸	۱۱۹	۱۰۶	۹۵	۰	۲۵	۰	۱۵	۵	۳	۲۰
صنعت (ساخت)	۳۴۰۸۳	۳۰۷۷۴	۱۲۶۴۶	۱۰۷۶۷	۴۱۵۶	۲	۳۲۱	۹	۲۲۵۰	۵۲۷	۹۶	۳۳۰۹
تامین برق ،گازوآب ...	۱۰۳۹	۸۸۰	۳۵۴	۲۴۸	۱۶۴	۰	۳۶	۰	۵۷	۲۰	۱	۱۵۹
ساختمان	۷۶۱۱	۵۸۱۴	۲۸۸۱	۱۶۶۱	۵۳۰	۰	۵۱	۲	۳۷۵	۲۹۰	۲۴	۱۷۹۷
عمده فروشی وخرده فروشی، تعمیر وسایل نقلیه موتوری موتورسیکلت وکالاهای شخصی وخانگی .	۱۵۶۹۵	۱۳۳۰۰	۵۲۸۲	۴۶۹۲	۲۰۷۴	۰	۹۳	۴	۵۶۸	۵۴۶	۴۱	۲۳۹۵
هتل ورستوران	۶۷۸	۵۸۶	۲۸۳	۱۷۹	۷۷	۰	۳	۰	۲۷	۱۲	۳	۹۴
حمل ونقل وانبارداری وارتباطات	۹۱۳۱	۸۲۱۶	۳۳۲۰	۲۵۸۴	۱۴۷۶	۱	۱۶۳	۱	۴۰۲	۲۳۵	۳۶	۹۱۵
واسطه گریهای مالی ...	۱۱۲۹	۱۱۰۰	۱۴۶	۳۶۹	۴۸۵	۰	۸۶	۰	۴	۴	۶	۲۹
مستغلات ،اجاره و فعالیتهای کار وکسب .	۱۱۰۵	۹۷۸	۲۹۱	۳۱۰	۲۳۸	۰	۵۰	۳	۴۰	۳۷	۹	۱۲۷
اداره امورعمومی ودفاع وتامین اجتماعی اجباری	۷۹۴۳	۷۴۷۵	۱۷۳۰	۲۳۳۴	۲۳۶۸	۶	۶۳۶	۱۲	۲۷۱	۷۹	۴۱	۴۶۸
آموزش	۱۸۸۵	۱۷۶۰	۲۷۱	۲۷۶	۳۵۰	۰	۷۹۲	۶	۴۶	۱۴	۷	۱۲۵
بهداشت و مددکاری اجتماعی	۱۲۱۷	۱۱۰۰	۳۷۷	۳۰۷	۲۲۱	۰	۸۶	۱	۷۵	۲۹	۴	۱۱۷
سایر فعالیتهای خدمات عمومی ،اجتماعی و شخصی	۱۶۰۷	۱۴۱۹	۴۵۸	۴۷۸	۲۷۸	۰	۴۶	۲۹	۶۳	۶۱	۶	۱۸۸
خانوارهای معمولی دارای مستخدم	۲۰۲	۱۴۰	۵۹	۴۵	۱۷	۰	۲	۰	۶	۱۱	۰	۶۲
سازمانها و هیئت های برون مرزی	۳	۳	۱	۱	۱	۰	۰	۰	۰	۰	۰	۰
دفاتر وادارات مرکزی .	۲۴۹	۲۲۹	۵۹	۶۴	۶۳	۰	۱۷	۱	۱۷	۶	۲	۲۰
فعالیتهای نامشخص و اظهارنشده	۱۲۴۵	۱۰۴۰	۳۲۸	۳۱۶	۲۰۴	۰	۴۲	۰	۴۰	۲۶	۸۴	۲۰۵

شهرستان اسلام شهر

جدول ۱۸ - شاغلان ۱۰ ساله وبیشتر برحسب جنس ،گروههای عمده فعالیت و سطح سواد (دنباله)

کل

جنس و گروههای عمده فعالیت	جمع	با سواد										بی سواد
		جمع	ابتدایی	راهنمایی	متوسطه	پیش دانشگاهی	عالی	حوزه های علمیه و علوم دینی	سواد - آموزی	تحصیلات غیررسمی	دوره تحصیلی نامشخص واظهار نشده	
زن	۴۰۴۱	۳۶۷۸	۴۹۹	۶۲۲	۱۵۱۶	۴	۷۷۰	۲	۲۰۷	۲۸	۳۰	۳۶۳
کشاورزی،شکار وجنگلداری	۷۲	۲۲	۶	۷	۲	۰	۰	۰	۳	۴	۰	۵۰
ماهیگیری	۰	۰	۰	۰	۰	۰	۰	۰	۰	۰	۰	۰
استخراج معدن	۹	۸	۰	۲	۵	۰	۰	۰	۱	۰	۰	۱
صنعت (ساخت)	۷۵۰	۶۴۸	۱۸۷	۲۰۶	۱۶۹	۰	۸	۰	۶۷	۱۰	۱	۱۰۲
تامین برق ،گازوآب ...	۱۰	۱۰	۱	۰	۷	۰	۲	۰	۰	۰	۰	۰
ساختمان	۴۲	۳۷	۱۲	۷	۱۵	۰	۰	۰	۲	۰	۱	۵
عمده فروشی وخرده فروشی، تعمیر وسایل نقلیه موتوری موتورسیکلت وکالاهای شخصی وخانگی .	۲۷۷	۲۰۹	۴۷	۶۶	۶۵	۰	۳	۰	۲۴	۴	۲	۶۸
هتل ورستوران	۵	۳	۰	۱	۱	۰	۰	۰	۱	۰	۰	۲
حمل ونقل وانبارداری وارتباطات	۹۱	۸۴	۲۵	۱۷	۳۳	۰	۷	۰	۱	۱	۰	۷
واسطه گریهای مالی ...	۲۱	۲۱	۰	۵	۱۳	۰	۳	۰	۰	۰	۰	۰
مستغلات ،اجاره و فعالیتهای کار و کسب .	۴۴	۴۰	۱	۷	۲۴	۰	۵	۰	۲	۱	۰	۴
اداره امورعمومی ودفاع وتامین اجتماعی اجباری	۴۳۰	۴۱۹	۲۱	۴۳	۲۸۱	۲	۶۵	۰	۶	۱	۰	۱۱
آموزش	۱۳۷۲	۱۳۵۲	۵۶	۴۲	۵۷۴	۲	۶۰۶	۱	۵۴	۲	۱۵	۲۰
بهداشت و مددکاری اجتماعی	۳۲۳	۳۰۸	۳۰	۵۱	۱۵۵	۰	۵۸	۰	۱۱	۰	۳	۱۵
سایر فعالیتهای خدمات عمومی ،اجتماعی و شخصی	۳۴۵	۳۳۳	۶۶	۱۲۸	۱۱۰	۰	۸	۱	۱۵	۴	۱	۱۲
خانوارهای معمولی دارای مستخدم	۲۶	۱۶	۳	۵	۷	۰	۰	۰	۱	۰	۰	۱۰
سازمانها و هیئت های برون مرزی	۰	۰	۰	۰	۰	۰	۰	۰	۰	۰	۰	۰
دفاتر وادارات مرکزی .	۱۰	۹	۰	۲	۷	۰	۰	۰	۰	۰	۰	۱
فعالیتهای نامشخص و اظهارنشده	۲۱۴	۱۵۹	۴۴	۳۵	۴۸	۰	۵	۰	۱۹	۱	۷	۵۵

شهرستان اسلام شهر

جدول ۱۸ - شاغلان ۱۰ ساله وبیشتر برحسب جنس ،گروههای عمده فعالیت و سطح سواد

نقاط شهری

جنس و گروههای عمده فعالیت	جمع	با سواد										بی سواد
		جمع	ابتدایی	راهنمایی	متوسطه	پیش دانشگاهی	عالی	حوزه های علمیه و علوم دینی	سواد - آموزی	تحصیلات غیررسمی	دوره تحصیلی نامشخص واظهار نشده	
مردوزن	۵۹۱۵۱	۵۲۷۵۷	۱۸۶۹۵	۱۶۳۰۲	۱۰۴۷۶	۸	۲۵۶۲	۴۸	۳۱۶۱	۱۲۵۵	۲۵۰	۶۳۹۴
کشاورزی،شکاروجنگلداری	۷۷۴	۵۰۱	۲۲۱	۱۲۵	۶۷	۰	۶	۱	۳۶	۴۲	۳	۲۷۳
ماهیگیری	۲	۲	۱	۰	۰	۰	۱	۰	۰	۰	۰	۰
استخراج معدن	۲۹۵	۲۷۸	۸۴	۷۶	۸۰	۰	۲۳	۰	۱۰	۴	۱	۱۷
صنعت (ساخت)	۲۲۴۳۰	۲۰۴۲۸	۸۲۱۵	۶۹۱۲	۲۹۶۵	۲	۲۴۹	۶	۱۶۹۱	۳۳۰	۵۸	۲۰۰۲
تامین برق ،گازوآب	۷۲۹	۶۳۰	۲۳۷	۱۷۳	۱۳۴	۰	۳۲	۰	۳۹	۱۵	۰	۹۹
ساختمان	۴۱۹۲	۳۲۸۶	۱۵۵۶	۹۲۴	۳۸۰	۰	۳۸	۰	۲۱۰	۱۶۱	۱۷	۹۰۶
عمده فروشی وخرده فروشی، تعمیر وسایل نقلیه موتوری ،موتورسیکلت وکالاهای شخصی وخانگی	۱۰۶۹۵	۹۱۲۳	۳۴۸۹	۳۱۶۸	۱۵۸۰	۰	۶۵	۳	۴۱۹	۳۷۰	۲۹	۱۵۷۲
هتل ورستوران	۴۱۵	۳۵۸	۱۶۸	۱۱۵	۴۹	۰	۲	۰	۱۸	۵	۱	۵۷
حمل ونقل وانبارداری وارتباطات	۶۲۶۲	۵۶۷۱	۲۲۵۶	۱۷۰۲	۱۱۱۳	۱	۱۳۴	۰	۲۸۳	۱۶۲	۲۲	۵۹۱
واسطه گریهای مالی	۱۰۱۶	۹۸۸	۱۱۷	۳۴۳	۴۳۸	۰	۷۹	۰	۴	۲	۵	۲۶
مستغلات ،اجاره و فعالیتهای کار و کسب	۷۹۹	۷۱۶	۲۰۵	۲۱۱	۱۹۴	۰	۴۷	۳	۲۴	۲۴	۸	۸۳
اداره امور عمومی ودفاع وتامین اجتماعی اجباری	۵۶۰۸	۵۳۱۶	۱۰۵۱	۱۴۷۲	۱۹۶۰	۴	۵۶۴	۷	۱۸۵	۴۷	۲۶	۲۹۲
آموزش	۲۴۶۶	۲۳۷۳	۲۱۱	۲۰۹	۷۳۳	۱	۱۱۱۷	۴	۷۰	۱۳	۱۵	۹۳
بهداشت و مددکاری اجتماعی	۱۰۳۹	۹۴۶	۲۶۴	۲۲۳	۲۶۹	۰	۱۱۵	۰	۵۵	۱۵	۵	۹۳
سایر فعالیتهای خدمات عمومی ،اجتماعی و شخصی	۱۲۸۰	۱۱۵۸	۳۳۴	۳۶۸	۲۸۴	۰	۴۴	۲۳	۶۱	۳۹	۵	۱۲۲
خانوارهای عمومی دارای مستخدم	۱۱۱	۸۹	۳۴	۲۸	۱۷	۰	۲	۰	۳	۵	۰	۲۲
سازمانها و هیئت های برون مرزی	۳	۳	۱	۱	۱	۰	۰	۰	۰	۰	۰	۰
دفاتر وادارات مرکزی	۱۷۱	۱۵۹	۳۹	۴۴	۴۴	۰	۱۲	۱	۱۲	۵	۲	۱۲
فعالیتهای نامشخص و اظهارنشده	۸۶۶	۷۳۲	۲۱۴	۲۰۸	۱۶۸	۰	۳۲	۰	۴۱	۱۶	۵۳	۱۳۴

شهرستان اسلام شهر

جدول ۱۸ - شاغلان ۱۰ ساله وبیشتر برحسب جنس ،گروههای عمده فعالیت و سطح سواد (دنباله)

نقاط شهری

جنس و گروههای عمده فعالیت	جمع	باسواد										بی سواد
		جمع	ابتدایی	راهنمایی	متوسطه	پیش دانشگاهی	عالی	حوزه های علمیه و علوم دینی	سواد - آموزی	تحصیلات غیررسمی	دوره تحصیلی نامشخص واظهار نشده	
مرد	۵۶۲۵۹	۵۰۰۴۱	۱۸۳۸۷	۱۵۸۹۴	۹۲۷۰	۶	۱۹۶۶	۶۶	۳۰۲۴	۱۲۴۰	۲۲۸	۶۲۱۸
کشاورزی،شکاروجنگلداری	۷۶۱	۴۹۵	۲۲۰	۱۲۲	۶۵	۰	۶	۱	۳۶	۴۲	۳	۲۶۶
ماهیگیری	۲	۲	۱	۰	۰	۰	۱	۰	۰	۰	۰	۰
استخراج معدن	۲۸۶	۲۷۰	۸۴	۷۴	۷۵	۰	۲۳	۰	۹	۴	۱	۱۶
صنعت (ساخت)	۲۱۹۶۰	۲۰۰۰۲	۸۰۹۶	۶۷۷۹	۲۸۴۶	۲	۲۴۵	۶	۱۶۴۶	۳۲۵	۵۷	۱۹۵۸
تامین برق ،گازوآب ...	۷۲۱	۶۲۲	۲۳۶	۱۷۳	۱۲۸	۰	۳۱	۰	۳۹	۱۵	۰	۹۹
ساختمان	۴۱۶۷	۳۲۶۳	۱۵۵۰	۹۲۰	۳۶۹	۰	۳۸	۰	۲۰۹	۱۶۱	۱۶	۹۰۴
عمده فروشی وخرده فروشی، تعمیر وسایل نقلیه موتوری موتورسیکلت وکالاهای شخصی وخانگی .	۱۰۵۰۲	۸۹۷۱	۳۴۶۲	۳۱۱۶	۱۵۲۸	۰	۶۳	۳	۴۰۴	۳۶۸	۲۷	۱۵۳۱
هتل ورستوران	۴۱۱	۳۵۶	۱۶۸	۱۱۴	۴۹	۰	۲	۰	۱۷	۵	۱	۵۵
حمل ونقل وانبارداری وارتباطات	۶۱۹۸	۵۶۱۰	۲۲۳۹	۱۶۹۲	۱۰۸۴	۱	۱۲۸	۰	۲۸۲	۱۶۲	۲۲	۵۸۸
واسطه گریهای مالی ...	۹۹۹	۹۷۳	۱۱۷	۳۴۰	۴۲۹	۰	۷۶	۰	۴	۲	۵	۲۶
مستغلات ،اجاره و فعالیتهای کار و کسب .	۷۶۳	۶۸۱	۲۰۴	۲۰۴	۱۷۳	۰	۴۳	۳	۲۳	۲۳	۸	۸۲
اداره امورعمومی ودفاع وتامین اجتماعی اجباری	۵۲۳۵	۴۹۵۱	۱۰۳۶	۱۴۳۷	۱۷۰۹	۳	۵۰۷	۷	۱۸۰	۴۶	۲۶	۲۸۴
آموزش	۱۳۸۲	۱۳۰۱	۱۷۱	۱۷۹	۲۶۴	۰	۶۳۲	۳	۳۶	۱۱	۵	۸۱
بهداشت و مددکاری اجتماعی	۸۰۴	۷۲۱	۲۴۳	۱۸۹	۱۵۴	۰	۷۰	۰	۴۷	۱۵	۳	۸۳
سایر فعالیتهای خدمات عمومی ،اجتماعی و شخصی	۱۰۷۶	۹۶۲	۲۹۸	۳۰۲	۲۱۲	۰	۳۸	۲۲	۵۰	۳۶	۴	۱۱۴
خانوارهای معمولی دارای مستخدم	۹۷	۷۸	۳۳	۲۴	۱۱	۰	۲	۰	۳	۵	۰	۱۹
سازمانها و هیئت های بیرون مرزی	۳	۳	۱	۱	۱	۰	۰	۰	۰	۰	۰	۰
دفاتر وادارات مرکزی .	۱۶۵	۱۵۳	۳۹	۴۳	۳۹	۰	۱۲	۱	۱۲	۵	۲	۱۲
فعالیتهای نامشخص و اظهارنشده	۷۲۷	۶۲۷	۱۸۹	۱۸۵	۱۳۴	۰	۲۹	۰	۲۷	۱۵	۴۸	۱۰۰

جدول ۱۸ - شاغلان ۱۰ ساله وبیشتر برحسب جنس ،گروههای عمده فعالیت و سطح سواد (دنباله)

نقاط شهری

جنس و گروههای عمده فعالیت	جمع	باسواد									بی سواد
		جمع	ابتدایی	راهنمایی	متوسطه	پیش دانشگاهی	عالی	دوره های علمیه و علوم دینی	سواد - آموزی	تحصیلات غیررسمی	دوره تحصیلی نامشخص واظهار نشده	
زن	۲۸۹۲	۲۷۱۶	۳۰۸	۴۰۸	۱۲۰۶	۲	۶۱۶	۲	۱۳۷	۱۵	۲۲	۱۷۶
کشاورزی،شکار وجنگلداری	۱۳	۶	۱	۳	۲	۰	۰	۰	۰	۰	۰	۷
ماهیگیری	۰	۰	۰	۰	۰	۰	۰	۰	۰	۰	۰	۰
استخراج معدن	۹	۸	۰	۲	۵	۰	۰	۰	۱	۰	۰	۱
صنعت (ساخت)	۴۷۰	۴۲۶	۱۱۹	۱۳۳	۱۱۹	۰	۴	۰	۴۵	۵	۱	۴۴
تامین برق ،گازوآب	۸	۸	۱	۰	۶	۰	۱	۰	۰	۰	۰	۰
ساختمان	۲۵	۲۳	۶	۴	۱۱	۰	۰	۰	۱	۰	۱	۲
عمده فروشی وخرده فروشی، تعمیر وسایل نقلیه موتوری موتورسیکلت وکالاهای شخصی وخانگی	۱۹۲	۱۵۲	۲۷	۵۲	۵۲	۰	۲	۰	۱۵	۲	۲	۴۱
هتل ورستوران	۴	۲	۰	۱	۰	۰	۰	۰	۱	۰	۰	۲
حمل ونقل وانبارداری وارتباطات	۶۴	۶۱	۱۵	۱۰	۲۹	۰	۶	۰	۱	۰	۰	۳
واسطه گریهای مالی	۱۵	۱۵	۰	۳	۹	۰	۳	۰	۰	۰	۰	۰
مستغلات ،اجاره و فعالیتهای کار و کسب	۳۶	۳۵	۱	۷	۲۱	۰	۴	۰	۱	۱	۰	۱
اداره امور عمومی ودفاع وتامین اجتماعی اجباری	۳۷۳	۳۶۵	۱۵	۳۵	۲۵۱	۱	۵۷	۰	۵	۱	۰	۸
آموزش	۱۰۸۴	۱۰۷۲	۶۰	۳۰	۴۶۹	۱	۴۸۵	۱	۳۴	۲	۱۰	۱۲
بهداشت و مددکاری اجتماعی	۲۳۵	۲۲۵	۲۱	۳۴	۱۱۵	۰	۴۵	۰	۸	۰	۲	۱۰
سایر فعالیتهای خدمات عمومی ،اجتماعی و شخصی	۲۰۶	۱۹۶	۳۶	۶۶	۷۲	۰	۶	۱	۱۱	۳	۱	۸
خانوارهای معمولی دارای مستخدم	۱۴	۱۱	۱	۴	۶	۰	۰	۰	۰	۰	۰	۳
سازمانها و هیئت های برون مرزی	۰	۰	۰	۰	۰	۰	۰	۰	۰	۰	۰	۰
دفاتر وادارات مرکزی	۶	۶	۰	۱	۵	۰	۰	۰	۰	۰	۰	۰
فعالیتهای نامشخص و اظهارنشده	۱۳۹	۱۰۵	۲۵	۲۳	۳۴	۰	۳	۰	۱۴	۱	۵	۳۴

شهرستان اسلام شهر

جدول ۱۸ - شاغلان ۱۰ ساله وبیشتر برحسب جنس ،گروههای عمده فعالیت و سطح سواد

نقاط روستایی

جنس و گروههای عمده فعالیت	جمع	باسواد									بی سواد
		جمع	ابتدایی	راهنمایی	متوسطه	پیش دانشگاهی	عالی	دوره های علمیه و علوم دینی	سواد - آموزی	تحصیلات غیررسمی	دوره تحصیلی نامشخص واظهار نشده	
مردوزن	۳۳۰۱۶	۲۷۷۱۳	۱۱۱۷۳	۹۶۳۹	۳۹۸۱	۳	۶۷۰	۲۶	۱۶۲۶	۸۵۲	۱۶۷	۵۳۰۱
کشاورزی،شکار وجنگلداری	۲۲۱۱	۱۱۳۱	۵۶۸	۲۶۶	۷۹	۰	۶	۳	۸۹	۱۳۹	۳	۱۰۸۰
ماهیگیری	۰	۰	۰	۰	۰	۰	۰	۰	۰	۰	۰	۰
استخراج معدن	۱۰۲	۹۸	۳۵	۳۲	۲۰	۰	۲	۰	۶	۱	۲	۴
صنعت (ساخت)	۱۲۴۰۳	۱۰۹۹۴	۶۶۱۸	۶۰۶۱	۱۳۶۰	۰	۸۰	۳	۶۲۶	۲۰۷	۳۹	۱۴۰۹
تامین برق ،گاز وآب ...	۳۲۰	۲۶۰	۱۱۸	۷۵	۳۷	۰	۶	۰	۱۸	۵	۱	۶۰
ساختمان	۳۴۶۱	۲۵۶۵	۱۳۳۷	۷۴۴	۱۶۵	۰	۱۳	۲	۱۶۷	۱۲۹	۸	۸۹۶
عمده فروشی وخرده فروشی، تعمیر وسایل نقلیه موتوری موتورسیکلت وکالاهای شخصی وخانگی .	۵۲۷۶	۴۳۸۶	۱۸۶۰	۱۵۸۸	۵۵۹	۰	۳۱	۱	۱۷۳	۱۸۰	۱۶	۸۹۰
هتل ورستوران	۲۶۸	۲۲۹	۱۱۵	۶۵	۲۹	۰	۱	۰	۱۰	۷	۲	۳۹
حمل ونقل وانبارداری وارتباطات	۲۹۶۰	۲۶۲۹	۱۰۹۱	۸۹۹	۲۹۶	۰	۲۶	۱	۱۲۰	۷۶	۱۲	۳۳۱
واسطه گریهای مالی ...	۱۳۶	۱۳۳	۲۹	۳۱	۶۰	۰	۱۰	۰	۰	۲	۱	۳
مستغلات ،اجاره و فعالیتهای کار و کسب .	۳۵۰	۳۰۲	۸۷	۱۰۶	۶۸	۰	۸	۰	۱۸	۱۶	۱	۴۸
اداره امور عمومی ودفاع وتامین اجتماعی اجباری	۲۷۶۵	۲۵۷۸	۷۰۰	۹۰۵	۶۸۹	۲	۱۳۷	۵	۹۲	۳۳	۱۵	۱۸۷
آموزش	۷۹۱	۷۳۹	۱۱۶	۱۰۹	۱۹۱	۱	۲۸۱	۱	۳۰	۳	۷	۵۲
بهداشت و مددکاری اجتماعی	۵۰۱	۴۶۲	۱۴۳	۱۳۵	۱۰۷	۰	۲۹	۱	۳۱	۱۴	۲	۳۹
سایر فعالیتهای خدمات عمومی ،اجتماعی و شخصی	۶۷۲	۵۹۴	۱۹۰	۲۳۸	۱۰۴	۰	۱۰	۷	۱۷	۲۶	۲	۷۸
خانوارهای عمومی دارای مستخدم	۱۱۷	۶۷	۲۸	۲۲	۷	۰	۰	۰	۴	۶	۰	۵۰
سازمانها و هیئت های برون مرزی	۰	۰	۰	۰	۰	۰	۰	۰	۰	۰	۰	۰
دفاتر وامارات مرکزی .	۸۸	۷۹	۳۰	۲۲	۲۶	۰	۵	۰	۵	۱	۰	۹
فعالیتهای نامشخص و اظهارنشده	۵۹۳	۴۶۷	۱۵۸	۱۴۳	۸۴	۰	۱۵	۰	۱۸	۱۱	۳۸	۱۲۶

جدول ۱۸ - شاغلان ۱۰ ساله وبیشتر برحسب جنس ،گروههای عمده فعالیت و سطح سواد (دنباله)

نقاط روستایی

جنس و گروههای عمده فعالیت	جمع	باسواد										بی سواد
		جمع	ابتدایی	راهنمایی	متوسطه	پیش دانشگاهی	عالی	حوزه های علمیه و علوم دینی	سواد - آموزی	تحصیلات غیررسمی	دوره تحصیلی نامشخص واظهار نشده	
مرد	۳۱۸۶۵	۲۶۷۵۱	۱۰۹۸۲	۹۲۲۵	۳۶۷۱	۱	۵۱۶	۲۴	۱۳۵۴	۸۳۹	۱۳۹	۵۱۱۴
کشاورزی،شکار وجنگلداری	۲۱۵۲	۱۱۱۵	۵۴۳	۲۶۰	۷۹	۰	۶	۳	۸۶	۱۳۵	۳	۱۰۳۷
ماهیگیری	۰	۰	۰	۰	۰	۰	۰	۰	۰	۰	۰	۰
استخراج معدن	۱۰۲	۹۸	۳۵	۳۲	۲۰	۰	۲	۰	۶	۱	۲	۴
صنعت (ساخت)	۱۲۱۲۳	۱۰۷۷۲	۶۵۵۰	۳۹۸۸	۱۳۱۰	۰	۷۶	۳	۶۰۴	۲۰۲	۳۹	۱۳۵۱
تامین برق ،گازوآب ...	۳۱۸	۲۵۸	۱۱۸	۷۵	۳۶	۰	۵	۰	۱۸	۵	۱	۶۰
ساختمان	۳۴۴۴	۲۵۵۱	۱۳۳۱	۷۴۱	۱۶۱	۰	۱۳	۲	۱۶۶	۱۲۹	۸	۸۹۳
عمده فروشی وخرده فروشی، تعمیر وسایل نقلیه موتوری موتورسیکلت وکالاهای شخصی وخانگی .	۵۱۹۲	۴۳۲۹	۱۸۲۰	۱۵۷۶	۵۴۶	۰	۳۰	۱	۱۶۴	۱۷۸	۱۶	۸۶۳
هتل ورستوران	۲۶۷	۲۲۸	۱۱۵	۶۵	۲۸	۰	۱	۰	۱۰	۷	۲	۳۹
حمل ونقل وانبارداری وارتباطات	۲۹۳۳	۲۶۰۶	۱۰۸۱	۸۹۲	۳۹۲	۰	۳۵	۱	۱۲۰	۷۳	۱۲	۳۲۷
واسطه گریهای مالی ...	۱۳۰	۱۲۷	۲۹	۲۹	۵۶	۰	۱۰	۰	۰	۲	۱	۳
مستغلات ،اجاره و فعالیتهای کار و کسب .	۳۴۲	۲۹۷	۸۷	۱۰۶	۶۵	۰	۷	۰	۱۷	۱۴	۱	۴۵
اداره امورعمومی ودفاع وتامین اجتماعی اجباری	۲۷۰۸	۲۵۲۴	۶۹۴	۸۹۷	۶۵۹	۱	۱۲۹	۵	۹۱	۳۳	۱۵	۱۸۴
آموزش	۵۰۳	۴۵۹	۱۰۰	۹۷	۸۶	۰	۱۶۰	۱	۱۰	۳	۲	۴۴
بهداشت و مددکاری اجتماعی	۶۱۳	۳۷۹	۱۳۴	۱۱۸	۶۷	۰	۱۶	۱	۲۸	۱۴	۱	۳۴
سایر فعالیتهای خدمات عمومی ،اجتماعی و شخصی	۵۳۱	۴۵۷	۱۶۰	۱۷۶	۶۶	۰	۸	۷	۱۳	۲۵	۲	۷۴
خانوارهای معمولی دارای مستخدم	۱۰۵	۶۲	۲۶	۲۱	۶	۰	۰	۰	۳	۶	۰	۴۳
سازمانها و هیئت های برون مرزی	۰	۰	۰	۰	۰	۰	۰	۰	۰	۰	۰	۰
دفاتر وادارات مرکزی .	۸۴	۷۶	۲۰	۲۱	۲۴	۰	۵	۰	۵	۱	۰	۸
فعالیتهای نامشخص و اظهارنشده	۵۱۸	۴۱۳	۱۳۹	۱۳۱	۷۰	۰	۱۳	۰	۱۳	۱۱	۳۶	۱۰۵

شهرستان اسلام شهر

جدول ۱۸ - شاغلان ۱۰ ساله وبیشتر برحسب جنس ،گروههای عمده فعالیت و سطح سواد (دنباله)

نقاط روستایی

جنس و گروههای عمده فعالیت	جمع	باسواد										بی سواد
		جمع	ابتدایی	راهنمایی	متوسطه	پیش دانشگاهی	عالی	دوره های علمیه و علوم دینی	سواد - آموزی	تحصیلات غیررسمی	دوره تحصیلی نامشخص واظهار نشده	
زن	۱۱۶۹	۹۶۲	۱۹۱	۲۱۶	۳۱۰	۲	۱۵۴	۰	۷۰	۱۳	۸	۱۸۷
کشاورزی،شکار وجنگلداری	۵۹	۱۶	۵	۴	۰	۰	۰	۰	۳	۴	۰	۴۳
ماهیگیری	۰	۰	۰	۰	۰	۰	۰	۰	۰	۰	۰	۰
استخراج معدن	۰	۰	۰	۰	۰	۰	۰	۰	۰	۰	۰	۰
صنعت (ساخت)	۲۸۰	۲۲۲	۶۸	۷۳	۵۰	۰	۴	۰	۲۲	۵	۰	۵۸
تامین برق ،گاز وآب	۲	۲	۰	۰	۱	۰	۱	۰	۰	۰	۰	۰
ساختمان	۱۷	۱۴	۶	۳	۴	۰	۰	۰	۱	۰	۰	۳
عمده فروشی وخرده فروشی، تعمیر وسایل نقلیه موتوری موتورسیکلت وکالاهای شخصی وخانگی	۸۴	۵۷	۲۰	۱۲	۱۳	۰	۱	۰	۹	۲	۰	۲۷
هتل ورستوران	۱	۱	۰	۰	۱	۰	۰	۰	۰	۰	۰	۰
حمل ونقل وانبارداری وارتباطات	۲۷	۲۳	۱۰	۷	۴	۰	۱	۰	۰	۱	۰	۴
واسطه گریهای مالی	۶	۶	۰	۲	۴	۰	۰	۰	۰	۰	۰	۰
مستغلات اجاره و فعالیتهای کار و کسب	۸	۵	۰	۰	۳	۰	۱	۰	۱	۰	۰	۳
اداره امور عمومی ودفاع وتامین اجتماعی اجباری	۵۷	۵۴	۶	۸	۳۰	۱	۸	۰	۱	۰	۰	۳
آموزش	۲۸۸	۲۸۰	۱۶	۱۲	۱۰۵	۱	۱۲۱	۰	۲۰	۰	۵	۸
بهداشت و مددکاری اجتماعی	۸۸	۸۳	۹	۱۷	۴۰	۰	۱۳	۰	۳	۰	۱	۵
سایر فعالیتهای خدمات عمومی ،اجتماعی و شخصی	۱۴۱	۱۳۷	۳۰	۶۲	۳۸	۰	۲	۰	۴	۱	۰	۴
خانوارهای معمولی دارای مستخدم	۱۲	۵	۲	۱	۱	۰	۰	۰	۱	۰	۰	۷
سازمانها و هیئت های بین المللی	۰	۰	۰	۰	۰	۰	۰	۰	۰	۰	۰	۰
دفاتر وادارات مرکزی	۴	۳	۰	۱	۲	۰	۰	۰	۰	۰	۰	۱
فعالیتهای نامشخص و اظهارنشده	۷۵	۵۴	۱۹	۱۲	۱۶	۰	۲	۰	۵	۰	۲	۲۱

جدول ۱۹ - شاغلان ۱۰ ساله وبیشتر برحسب جنس ،بخشهای فعالیت وگروههای عمده شغلی

کل

جنس و بخشهای فعالیت	جمع	قانونگذاران، مقامات عالیرتبه و مدیران	متخصصان	تکنسین ها و دستیاران	کارمندان امور اداری و دفتری
مرد و زن	۹۲۱۶۶	۸۰۶	۳۶۶۰	۳۱۷۳	۵۵۵۸
کشاورزی شکار وجنگلداری	۲۹۸۵	۴	۱۱	۴	۱۷
کشاورزی وشکار وفعالیتهای خدماتی وابسته	۲۹۶۸	۴	۱۱	۳	۱۵
جنگلداری و قطع اشجار وفعالیتهای خدماتی وابسته	۱۷	۰	۰	۱	۲
ماهیگیری	۲	۱	۰	۰	۱
صیدوپرورش وتکثیرحیوانات آبزی وفعالیتهای خدماتی وابسته	۲	۱	۰	۰	۱
استخراج معدن	۳۹۷	۴	۲۲	۲۵	۶۳
استخراج زغال سنگ و لیگنیت وزغال سنگ نارس - تورب	۴	۰	۲	۰	۱
استخراج نفت خام و گازطبیعی و فعالیتهای خدماتی جنبی	۳۷۱	۴	۱۸	۲۴	۶۱
استخراج نفت وگازبه استثنای بررسیهای اکتشافی	۰	۰	۰	۰	۰
استخراج سنگهای معدنی اورانیوم و توریم	۱۱	۰	۰	۱	۰
استخراج سنگهای فلزی	۱۱	۰	۲	۰	۱
استخراج سایرسنگهای معدنی	۳۴۸۳۳	۱۳۳	۴۶۳	۸۴۶	۱۴۰۹
صنعت (ساخت)	۳۶۸۸	۱۸	۴۷	۶۵	۱۴۶
صنایع مواد غذایی وآشامیدنی	۲۳۱	۱	۷	۱۱	۲۲
تولید محصولات ازتوتون و تنباکو - سیگار	۱۹۵۰	۷	۲۲	۳۶	۶۶
تولید منسوجات	۴۲۱۷	۴	۶	۱۴	۵
تولید پوشاک - عمل آوردن ورنگ کردن پوست - خزدار	۳۶۳۹	۱۴	۵۴	۷۵	۸۰
دباغی وعمل آوردن چرم و ساخت کیف وچمدان وزین وبراق و تولیدکفش	۱۱۱۴	۰	۴	۵	۲
تولید چوب ومحصولات چوبی وچوب پنبه - غیرازمبلمان - ساخت کالا از نی ومواد حصیری	۴۵۳	۴	۲	۹	۲۶
تولید کاغذ ومحصولات کاغذی	۴۰۸	۴	۲۵	۱۴	۳۷
انتشار وچاپ وتکثیر رسانه های ضبط شده	۳۴۵	۵	۱۰	۱۲	۳۶
صنایع تولیدزغال کک - پالایشگاههای نفت وسوخت های هسته ای	۱۲۴۱	۱۲	۳۷	۵۷	۱۰۶
صنایع تولید مواد و محصولات شیمیایی	۱۷۶۱	۵	۲۷	۸۶	۱۳۴
تولید محصولات لاستیکی وپلاستیکی	۱۷۵۱	۹	۱۷	۴۷	۶۳
تولید سایرمحصولات کانی غیرفلزی	۱۷۹۹	۵	۳۹	۴۲	۱۰۶
تولید فلزات اساسی	۳۹۶۱	۸	۱۷	۲۳	۵۱
تولید محصولات فلزی فابریکی بجزماشین آلات وتجهیزات	۲۴۲۴	۱۶	۴۶	۱۰۸	۱۶۸
تولیدماشین آلات وتجهیزات طبقه بندی نشده در جای دیگر	۳۶	۲	۲	۴	۹
تولید ماشین آلات اداری وحسابگرو محاسباتی	۶۱۰	۰	۵	۱۸	۲۶
تولید ماشین آلات مولد و انتقال برق و دستگاههای برقی	۱۸۴	۱	۶	۱۲	۲۵
طبقه بندی نشده درجای دیگر	۱۱۷	۰	۵	۲۲	۴
تولیدرادیووتلویزیون ودستگاهها و وسایل ارتباطی	۳۳۷۰	۱۸	۷۲	۱۵۹	۲۶۳
تولیدابزارپزشکی وابزاراپتیکی وابزاردقیق وساعتهای مچی و انواع دیگر ساعت	۲۰۶	۰	۶	۲۱	۱۳
تولید وسایل نقلیه موتوری و تریلر ونیم تریلر	۱۲۸۳	۲	۷	۵	۱۸
تولید سایر وسایل حمل ونقل	۸	۰	۰	۰	۰
تولید مبلمان ومصنوعات طبقه بندی نشده درجای دیگر	۳۷	۰	۰	۱	۷
بازیافت					
کشت و صنعت	۱۰۴۹	۱۷	۲۶	۵۵	۱۱۸
تامین برق ،گاز وآب	۵۴۲	۱۱	۱۴	۲۶	۶۰
تامین برق وگازوبخارآب گرم	۵۰۷	۶	۱۰	۲۹	۵۸
جمع آوری وتصفیه وتوزیع آب	۷۶۵۳	۱۲۲	۴۱	۷۳	۱۲۰
ساختمان	۷۶۵۳	۱۲۲	۴۱	۷۳	۱۲۰
ساختمان					
عمده فروشی و خرده فروشی ،تعمیر وسایل نقلیه موتوری ، موتورسیکلت و کالاهای شخصی وخانگی	۱۵۹۷۲	۳۱	۱۰۶	۳۷۲	۲۹۶
فروش ونگهداری وتعمیروسایل نقلیه موتوری وموتورسیکلت و خرده فروشی سوخت خودرو	۳۵۱۶	۰	۱۴	۱۷۹	۲۲
عمده فروشی وحق العمل کاری بجزدرموردوسایل نقلیه موتوری وموتورسیکلت	۲۶۳۲	۱۵	۴۷	۱۱۶	۱۶۲

شهرستان اسلام شهر

جدول ۱۹ - شاغلان ۱۰ ساله وبیشتر برحسب جنس ،بخشهای فعالیت وگروههای عمده شغلی (دنباله)

کل

جنس و بخشهای فعالیت	جمع	قانونگذاران، مقامات عالیرتبه و مدیران	متخصصان	تکنسین ها و دستیاران	کارمندان امور اداری و دفتری
عمده فروشی بجزخرده فروشی وسایل نقلیه موتوری وموتورسیکلت وتعمیرکالاهای شخصی وخانگی	۹۸۲۶	۱۶	۶۳	۷۹	۱۱۲
هتل ورستوران	۶۸۳	۱۹	۹	۴	۱۳
هتل ورستوران	۶۸۳	۱۹	۹	۴	۱۳
حمل ونقل وانبارداری وارتباطات	۹۲۲۲	۵۰	۱۲۳	۱۷۸	۷۲۶
حمل ونقل زمینی وحمل ونقل ازطریق لوله	۷۰۰۵	۲۳	۶۰	۳۷	۲۹۳
حمل ونقل آبی	۳۷	۰	۴	۱	۶
حمل ونقل هوایی	۱۶۱	۴	۶	۱۹	۲۹
فعالیتهای پشتیبانی و کمکی حمل ونقل وفعالیتهای آژانسهای مسافرتی	۱۵۲۲	۱۴	۲۹	۸۱	۲۰۹
پست ومخابرات	۴۹۷	۹	۲۴	۴۰	۱۹۱
واسطه گریهای مالی	۱۱۵۰	۳۸	۱۸۶	۳۸	۵۳۶
واسطه گریهای مالی بجز بیمه وصندوقهای بازنشستگی	۱۰۸۰	۲۷	۱۷۹	۲۵	۵۱۰
بیمه و بازنشستگی بجز تامین اجتماعی اجباری - بیمه گری	۶۱	۱	۷	۱۱	۲۳
فعالیتهای جنبی واسطه گریهای مالی	۹	۰	۰	۲	۳
مستغلات ،اجاره وفعالیتهای کاروکسب	۱۱۴۹	۳	۵۰	۶۰۷	۸۷
فعالیتهای مربوط به املاک و مستغلات	۴۵۵	۲	۱	۳۸۱	۱۱
کرایه دادن ماشین آلات وتجهیزات بدون اپراتور و کرایه دادن کالاهای شخصی وخانگی	۴۴	۰	۱	۱۸	۰
کامپیوتروفعالیتهای وابسته به آن	۸۳	۰	۶	۳	۶
تحقیق وتوسعه	۱۱۴	۰	۱۳	۱۳	۱۹
سایرفعالیتهای کاروکسب	۴۵۳	۱	۳۱	۱۹۲	۵۳
اداره امورعمومی و دفاع وتامین اجتماعی اجباری	۸۲۷۳	۹۰	۶۲۶	۳۹۸	۱۶۰۳
اداره امورعمومی ودفاع وتامین اجتماعی اجباری	۸۲۷۳	۹۰	۶۲۶	۳۹۸	۱۶۰۳
آموزش	۳۲۵۷	۲۰۳	۱۸۷۳	۶۹	۲۶۰
آموزش	۳۲۵۷	۲۰۳	۱۸۷۳	۶۹	۲۶۰
بهداشت ومددکاری اجتماعی	۱۵۴۰	۱۰	۱۳۸	۳۰۳	۲۱۱
بهداشت ومددکاری اجتماعی	۱۵۴۰	۱۰	۱۳۸	۳۰۳	۲۱۱
سایرفعالیتهای خدمات عمومی واجتماعی وشخصی	۱۹۵۲	۷۷	۱۳۷	۱۵۲	۱۳۸
فاضلاب و دفع زباله و بهداشت محیط و سایر فعالیتهای مشابه	۱۲	۱	۰	۱	۰
فعالیتهای سازمانهای دارای عضو	۲۸۵	۱۴	۵۵	۵۱	۳۹
فعالیتهای تفریحی وفرهنگی وورزشی	۶۵۴	۵۱	۷۵	۹۸	۸۹
سایرفعالیتهای خدماتی	۱۰۰۱	۱۱	۷	۲	۱۰
خانوارهای معمولی دارای مستخدم	۲۲۸	۰	۶	۱	۱
خانوارهای معمولی دارای مستخدم	۲۲۸	۰	۶	۱	۱
سازمانهاوهیئت های برون مرزی	۳	۰	۱	۰	۰
سازمانها وهیئت های برون مرزی	۳	۰	۱	۰	۰
دفاتر وادارات مرکزی	۲۵۹	۴	۱۴	۲۸	۷۸
دفاتر مرکزی شرکتها و کارخانجات	۹	۱	۲	۱	۳
ادارات مرکزی بنیادها	۲۵۰	۳	۱۲	۲۷	۷۵
فعالیتهای نامشخص و اظهارنشده	۱۴۵۹	۱۰	۳۴	۴۰	۸۱
فعالیتهای نامشخص و اظهارنشده	۱۴۵۹	۱۰	۳۴	۴۰	۸۱

جدول ۱۹ - شاغلان ۱۰ ساله وبیشتر برحسب جنس ،بخشهای فعالیت وگروههای عمده شغلی (دنباله)

کل

جنس و بخشهای فعالیت	کارکنان خدماتی و فروشندگان فروشگاهها وبازارها	کارکنان ماهر کشاورزی ، جنگلداری و ماهیگیری	صنعتگران و کارکنان مشاغل مربوط	متصدیان (اپراتورهای) ماشین آلات و دستگاهها، موتورسازکارها و رانندگان وسایل نقلیه	کارگران ساده	سایر و اظهارنشده
مرد و زن	۱۲۵۳۸	۲۷۷۰	۳۳۱۲۱	۱۳۷۵۰	۱۱۲۲۷	۵۵۶۳
کشاورزی شکار وجنگلداری	۱۹	۲۳۴۶	۴۲	۸۷	۴۰۰	۵۵
کشاورزی وشکار وفعالیتهای خدماتی وابسته	۱۷	۲۳۴۵	۳۶	۸۶	۳۹۷	۵۴
جنگلداری و قطع اشجار وفعالیتهای خدماتی وابسته	۲	۱	۶	۱	۳	۱
ماهیگیری	۰	۰	۰	۰	۰	۰
صیدوپرورش وتکثیرحیوانات آبزی وفعالیتهای خدماتی وابسته	۰	۰	۰	۰	۰	۰
استخراج معدن	۶۰	۱	۷۱	۹۳	۴۸	۱۰
استخراج زغال سنگ و لینیت ورغال سنگ نارس - تورب	۰	۰	۰	۱	۰	۰
استخراج نفت خام و گازطبیعی و فعالیتهای خدماتی جنبی						
استخراج نفت وگازبه استثنای بررسیهای اکتشافی	۵۸	۱	۶۳	۸۸	۴۵	۱۰
استخراج سنگهای معدنی اورانیم و توریم	۰	۰	۰	۰	۰	۰
استخراج سنگهای فلزی	۱	۰	۵	۲	۲	۰
استخراج سایرسنگهای معدنی	۱	۰	۴	۲	۱	۰
صنعت (ساخت)	۱۴۱۷	۸۳	۲۱۳۳۸	۵۲۵۶	۲۹۷۵	۹۱۵
صنایع مواد غذایی وآشامیدنی	۳۵۶	۱۸	۱۸۲۱	۵۷۸	۵۵۵	۸۴
تولید محصولات ازتوتون و تنباکو - سیگار	۱۹	۳	۶۴	۳۳	۸۶	۵
تولید منسوجات	۵۸	۲	۱۳۰۰	۲۶۲	۱۳۹	۵۸
تولید پوشاک - عمل آوردن ورنگ کردن پوست - خزدار	۳۶	۰	۳۹۳۴	۱۹	۱۵۲	۴۷
دباغی وعمل آوردن چرم و ساخت کیف وچمدان وزین وبراق و تولیدکفش	۱۳۱	۴	۲۶۰۶	۳۵۰	۲۶۲	۶۳
تولید چوب ومحصولات چوبی وچوب پنبه - غیرازمبلمان - ساخت کالا از نی ومواد حصیری	۹	۰	۹۸۰	۸۲	۱۷	۱۵
تولید کاغذ ومحصولات کاغذی	۲۶	۲	۵۷	۲۱۵	۹۷	۱۵
انتشار وچاپ وتکثیر رسانه های ضبط شده	۳۹	۰	۱۹۸	۴۴	۳۹	۸
صنایع تولیدفرآل کک - پالایشگاههای نفت وسوخت های هسته ای	۴۹	۴	۹۰	۸۶	۴۴	۹
صنایع تولید مواد و محصولات شیمیایی	۹۶	۶	۱۵۶	۴۰۲	۳۲۵	۴۶
تولید محصولات لاستیکی وپلاستیکی	۷۷	۲	۲۹۹	۸۵۵	۲۰۹	۶۷
تولید سایرمحصولات کانی غیرفلزی	۴۶	۶	۸۳۹	۴۲۸	۲۴۳	۵۳
تولید فلزات اساسی	۵۸	۱	۹۷۵	۳۸۹	۱۳۳	۵۳
تولید محصولات فلزی فابریکی بجزماشین آلات وتجهیزات	۴۵	۲	۳۳۴۱	۳۱۴	۹۹	۶۱
تولیدماشین آلات وتجهیزات طبقه بندی نشده در جای دیگر	۱۰۳	۱۵	۱۲۱۳	۴۰۶	۱۹۱	۱۶۰
تولید ماشین آلات اداری وحسابگرو محاسباتی	۱	۰	۴	۶	۵	۳
تولید ماشین آلات مولد و انتقال برق و دستگاههای برقی	۲۱	۱	۳۷۶	۱۱۵	۲۹	۱۹
طبقه بندی نشده درجای دیگر	۱۲	۱	۶۱	۳۳	۲۷	۷
تولیدرادیووتلویزیون ودستگاهها و وسایل ارتباطی						
تولیدابزارپزشکی وابزارادقیق وساعتهای مچی و انواع دیگر ساعت	۵	۱	۷۱	۳	۲	۴
تولید وسایل نقلیه موتوری و تریلر ونیم تریلر	۱۹۳	۱۲	۱۷۷۵	۵۱۴	۲۵۸	۱۰۶
تولید سایر وسایل حمل ونقل	۱۶	۲	۹۳	۲۹	۱۱	۱۵
تولید مبلمان ومصنوعات طبقه بندی نشده درجای دیگر	۱۸	۰	۱۱۰۲	۷۱	۴۵	۱۵
بازیافت	۰	۰	۲	۶	۰	۰
کشت و صنعت	۳	۱	۱	۱۵	۷	۲
تامین برق ،گاز وآب	۶۶	۸	۳۳۵	۲۲۷	۱۶۳	۳۶
تامین برق وگازوبخارآب گرم	۵۴	۳	۱۷۳	۱۰۵	۷۸	۱۸
جمع آوری وتصفیه وتوزیع آب	۱۲	۵	۱۶۲	۱۲۲	۸۵	۱۸
ساختمان	۶۱	۴	۴۹۶۵	۳۴۴	۱۸۳۵	۸۸
ساختمان	۶۱	۴	۴۹۶۵	۳۴۴	۱۸۳۵	۸۸
عمده فروشی و خرده فروشی ، تعمیر وسایل نقلیه موتوری ، موتورسیکلت و کالاهای شخصی وخانگی	۷۸۳۴	۱۱	۴۲۰۸	۴۰۸	۲۵۳۳	۱۷۵
فروش ونگهداری وتعمیر وسایل نقلیه موتوری وموتورسیکلت و خرده فروشی سوخت خودرو	۴۶۷	۱	۲۶۵۲	۲۸	۱۰۱	۵۲
عمده فروشی وحق العمل کاری بجزدرموردوسایل نقلیه موتوری وموتورسیکلت	۱۰۵۰	۶	۳۳۳	۲۴۰	۶۲۴	۴۱

شهرستان اسلام شهر

جدول ۱۹ - شاغلان ۱۰ ساله وبیشتر برحسب جنس ،بخشهای فعالیت وگروههای عمده شغلی (دنباله)

کل

جنس و بخشهای فعالیت	کارکنان خدماتی و فروشندگان فروشگاهها وبازارها	کارکنان ماهر کشاورزی ، جنگلداری و ماهیگیری	صنعت گران و کارکنان مشاغل مربوط	متصدیان (اپراتورهای) ماشین آلات و دستگاهها، مونتاژکارها و رانندگان وسایل نقلیه	کارگران ساده	سایر و اظهارنشده
خرده فروشی بجز خرده فروشی وسایل نقلیه موتوری وموتورسیکلت وتعمیرکالاهای شخصی وخانگی	۶۳۱۷	۴	۱۲۲۳	۱۴۰	۱۸۰۸	۸۲
هتل ورستوران	۵۴۱	۱	۲۰	۹	۵۷	۱۰
هتل ورستوران	۵۴۱	۱	۲۰	۹	۵۷	۱۰
حمل ونقل وانبارداری وارتباطات	۴۱۹	۳۲	۸۵۶	۵۸۶۵	۷۵۶	۲۱۷
حمل ونقل زمینی وحمل ونقل ازطریق لوله	۱۹۱	۳	۴۱۵	۵۶۳۷	۲۴۰	۱۰۶
حمل ونقل آبی	۱	۸	۴	۱۲	۳	۰
حمل ونقل هوایی	۲۳	۰	۳۵	۱۴	۲۳	۸
فعالیتهای پشتیبانی وکمکی حمل ونقل وفعالیتهای آژانسهای مسافرتی	۱۹۱	۱۹	۳۱۲	۱۴۱	۴۴۲	۸۴
پست ومخابرات	۱۳	۲	۹۰	۶۱	۴۸	۱۹
واسطه گریهای مالی	۶۵	۲	۴۱	۴۵	۱۸۶	۲۳
واسطه گریهای مالی بجز بیمه وصندوقهای بازنشستگی	۶۰	۲	۳۸	۴۱	۱۷۷	۲۱
بیمه و بازنشستگی بجز تامین اجتماعی اجباری - بیمه گری	۵	۰	۳	۳	۶	۲
فعالیتهای جنبی واسطه گریهای مالی	۰	۰	۰	۱	۳	۰
مستغلات ، اجاره وفعالیتهای کاروکسب	۶۳	۱۲	۱۱۲	۴۶	۹۵	۷۴
فعالیتهای مربوط به املاک و مستغلات	۱۵	۰	۹	۲	۱۹	۱۵
کرایه دادن ماشین آلات وتجهیزات بدون اپراتور و کرایه دادن کالاهای شخصی وخانگی	۹	۰	۵	۱	۱	۹
کامپیوتروفعالیتهای وابسته به آن	۸	۰	۳۱	۶	۶	۲۱
تحقیق وتوسعه	۱۱	۱۰	۱۴	۱۰	۲۰	۴
سایرفعالیتهای کاروکسب	۲۰	۲	۵۳	۲۷	۴۹	۲۵
اداره امورعمومی و دفاع وتامین اجتماعی اجباری	۶۲۴	۱۴۴	۵۶۱	۷۳۳	۸۷۵	۳۱۲۱
اداره امورعمومی ودفاع وتامین اجتماعی اجباری	۶۲۴	۱۴۴	۵۶۱	۷۳۳	۸۷۵	۳۱۲۱
آموزش	۱۶۸	۱۰	۶۰	۶۳	۴۹۸	۷۳
آموزش	۱۶۸	۱۰	۶۰	۶۳	۴۹۸	۷۳
بهداشت ومددکاری اجتماعی	۲۸۹	۹	۷۵	۸۵	۳۷۸	۴۲
بهداشت ومددکاری اجتماعی	۲۸۹	۹	۷۵	۸۵	۳۷۸	۴۲
سایرفعالیتهای خدمات عمومی واجتماعی وشخصی	۷۹۲	۳۷	۱۱۳	۲۴۶	۲۱۵	۴۵
فاضلاب و دفع زباله و بهداشت محیط و سایرفعالیتهای مشابه	۱	۲	۲	۱	۴	۰
فعالیتهای سازمانهای دارای عضو	۴۶	۷	۱۱	۱۱	۴۵	۶
فعالیتهای تفریحی وفرهنگی وورزشی	۷۳	۲۲	۶۱	۵۴	۱۰۳	۲۸
سایرفعالیتهای خدماتی	۶۷۲	۶	۳۹	۱۸۰	۶۳	۱۱
خانوارهای معمولی دارای مستخدم	۱۲	۵۳	۲	۹۹	۴۹	۵
خانوارهای معمولی دارای مستخدم	۱۲	۵۳	۲	۹۹	۴۹	۵
سازمانهاوهیئت های برون مرزی	۰	۰	۰	۰	۲	۰
سازمانها وهیئت های برون مرزی	۰	۰	۰	۰	۲	۰
دفاتر وادارات مرکزی	۳۱	۳	۲۹	۲۹	۳۶	۷
دفاتر مرکزی شرکتها و کارخانجات	۱	۰	۰	۱	۰	۰
ادارات مرکزی بنیادها	۳۰	۳	۲۹	۲۸	۳۶	۷
فعالیتهای نامشخص و اظهارنشده	۷۷	۱۴	۲۹۳	۱۱۷	۱۲۶	۶۶۷
فعالیتهای نامشخص و اظهارنشده	۷۷	۱۴	۲۹۳	۱۱۷	۱۲۶	۶۶۷

شهرستان اسلام شهر

جدول ۱۹ - شاغلان ۱۰ ساله وبیشتر برحسب جنس ،بخشهای فعالیت وگروههای عمده شغلی (دنباله)

کل

جنس و بخشهای فعالیت	جمع	قانونگذاران، مقامات عالیرتبه و مدیران	متخصصان	تکنیسین ها و دستیاران	کارمندان امور اداری و دفتری
مرد	۸۸۱۲۵	۶۹۰	۲۳۷۹	۲۹۳۵	۵۰۶۰
کشاورزی شکار وجنگلداری	۲۹۱۳	۴	۱۰	۴	۱۷
کشاورزی وشکار وفعالیتهای خدماتی وابسته	۲۸۹۸	۴	۱۰	۳	۱۵
جنگلداری و قطع اشجار وفعالیتهای خدماتی وابسته	۱۵	۰	۰	۱	۲
ماهیگیری	۳	۱	۰	۰	۱
صیدوپرورش وتکثیرحیوانات آبزی وفعالیتهای خدماتی وابسته	۳	۱	۰	۰	۱
استخراج معدن	۳۸۸	۴	۲۱	۲۴	۶۲
استخراج زغال سنگ و لینیت وزغال سنگ نارس - تورب	۳	۰	۱	۰	۱
استخراج نفت خام و گازطبیعی و فعالیتهای خدماتی جنبی					
استخراج نفت وگازبه استثنای بررسیهای اکتشافی	۳۶۳	۶	۱۸	۲۳	۶۰
استخراج سنگهای معدنی اورانیم و توریم	۰	۰	۰	۰	۰
استخراج سنگهای فلزی	۱۱	۰	۰	۱	۰
استخراج سایرسنگهای معدنی	۱۱	۰	۲	۰	۱
صنعت (ساخت)	۳۴۰۸۳	۱۳۲	۴۴۱	۸۳۲	۱۳۶۳
صنایع مواد غذایی وآشامیدنی	۳۶۴۰	۱۸	۴۵	۶۵	۱۳۹
تولید محصولات ازتوتون و تنباکو - سیگار	۲۳۰	۱	۷	۱۱	۲۲
تولید منسوجات	۱۷۶۷	۷	۲۱	۳۵	۶۲
تولید پوشاک - عمل آوردن ورنگ کردن پوست - خزدار	۴۰۱۲	۴	۵	۱۴	۵
دباغی وعمل آوردن چرم و ساخت کیف وچمدان وزین وبراق و					
تولیدکفش	۳۵۶۲	۱۴	۵۱	۷۵	۷۷
تولید چوب ومحصولات چوبی وچوب پنبه - غیرازمبلمان - ساخت					
کالا از نی ومواد حصیری	۱۱۰۹	۰	۴	۵	۲
تولید کاغذ ومحصولات کاغذی	۴۴۸	۴	۲	۹	۲۶
انتشار وچاپ وتکثیر رسانه های ضبط شده	۳۹۹	۴	۲۲	۱۶	۳۶
صنایع تولیدزغال کک - پالایشگاههای نفت وسوخت های هسته ای	۳۳۷	۴	۸	۱۲	۳۴
صنایع تولید مواد و محصولات شیمیایی	۱۲۰۰	۱۲	۳۶	۵۴	۱۰۰
تولید محصولات لاستیکی وپلاستیکی	۱۷۴۲	۵	۲۷	۸۶	۱۳۱
تولید سایرمحصولات کانی غیرفلزی	۱۷۱۳	۹	۱۶	۶۷	۶۲
تولید فلزات اساسی	۱۷۸۸	۵	۳۹	۴۲	۱۰۳
تولید محصولات فلزی فابریکی بجزماشین آلات وتجهیزات	۳۹۴۱	۸	۱۷	۲۳	۵۰
تولیدماشین آلات وتجهیزات طبقه بندی نشده در جای دیگر	۲۳۹۹	۱۶	۴۴	۱۰۵	۱۶۴
تولید ماشین آلات اداری وحسابگرو محاسباتی	۳۴	۲	۲	۶	۷
تولید ماشین آلات مولد و انتقال برق و دستگاههای برقی					
طبقه بندی نشده درجای دیگر	۶۰۶	۰	۵	۱۸	۲۴
تولیدرادیووتلویزیون ودستگاهها و وسایل ارتباطی	۱۷۳	۱	۶	۹	۲۳
تولیدابزارپزشکی وابزاراپتیکی وابزاردقیق وساعتهای مچی و					
انواع دیگر ساعت	۱۱۳	۰	۵	۲۱	۳
تولید وسایل نقلیه موتوری و تریلر ونیم تریلر	۳۳۴۵	۱۸	۶۶	۱۵۸	۲۵۸
تولید سایر وسایل حمل ونقل	۲۰۶	۰	۶	۲۱	۱۳
تولید مبلمان ومصنوعات طبقه بندی نشده درجای دیگر	۱۲۷۴	۲	۷	۵	۱۵
بازیافت	۸	۰	۰	۰	۰
کشت و صنعت	۳۷	۰	۰	۱	۷
تامین برق ،گاز وآب	۱۰۳۹	۱۷	۲۱	۵۵	۱۱۱
تامین برق وگاروبخارآب گرم	۵۳۶	۱۱	۱۲	۲۶	۵۶
جمع آوری وتصفیه وتوزیع آب	۵۰۳	۶	۹	۲۹	۵۵
ساختمان	۷۶۱۱	۱۱۹	۳۷	۷۲	۱۱۲
ساختمان	۷۶۱۱	۱۱۹	۳۷	۷۲	۱۱۲
عمده فروشی و خرده فروشی ،تعمیر وسایل نقلیه موتوری ، موتورسیکلت و کالاهای شخصی وخانگی	۱۵۶۹۵	۳۱	۹۶	۳۶۸	۲۷۸
فروش ونگهداری وتعمیروسایل نقلیه موتوری وموتورسیکلت و خرده فروشی سوخت خودرو	۳۴۸۶	۰	۱۳	۱۷۸	۲۱
عمده فروشی وحق العمل کاری بجزدرموردوسایل نقلیه موتوری وموتورسیکلت	۲۵۹۵	۱۵	۴۴	۱۱۲	۱۵۴

شهرستان اسلام شهر

جدول ۱۹ - شاغلان ۱۰ ساله وبیشتر برحسب جنس ،بخشهای فعالیت وگروههای عمده شغلی (دنباله)

کل

جنس و بخشهای فعالیت	جمع	قانونگذاران، مقامات عالیرتبه و مدیران	متخصصان	تکنسین ها و دستیاران	کارمندان امور اداری و دفتری
خرده فروشی بجزخرده فروشی وسایل نقلیه موتوری وموتورسیکلت وتعمیرکالاهای شخصی وخانگی	۹۶۱۴	۱۶	۳۹	۷۸	۱۰۳
هتل ورستوران	۶۷۸	۱۹	۹	۴	۱۲
هتل ورستوران	۶۷۸	۱۹	۹	۴	۱۲
حمل ونقل وانبارداری وارتباطات	۹۱۳۱	۴۹	۱۱۹	۱۷۶	۷۰۱
حمل ونقل زمینی وحمل ونقل ازطریق لوله	۶۹۷۰	۲۳	۵۸	۳۷	۲۸۸
حمل ونقل آبی	۳۵	۰	۴	۱	۴
حمل ونقل هوایی	۱۵۴	۴	۵	۱۹	۲۷
فعالیتهای پشتیبانی و کمکی حمل ونقل وفعالیتهای آژانسهای مسافرتی	۱۴۸۲	۱۴	۲۸	۸۰	۱۹۵
پست ومخابرات	۴۹۰	۸	۲۴	۳۹	۱۸۷
واسطه گریهای مالی	۱۱۲۹	۲۸	۱۸۳	۳۸	۵۲۱
واسطه گریهای مالی بجز بیمه وصندوقهای بازنشستگی	۱۰۶۵	۲۷	۱۷۷	۲۵	۵۰۰
بیمه و بازنشستگی بجز تامین اجتماعی اجباری - بیمه گری	۵۵	۱	۶	۱۱	۱۸
فعالیتهای جنبی واسطه گریهای مالی	۹	۰	۰	۲	۳
مستغلات ،اجاره وفعالیتهای کاروکسب	۱۱۰۵	۲	۴۳	۵۸۹	۷۴
فعالیتهای مربوط به املاک و مستغلات	۴۴۷	۲	۰	۳۷۵	۱۰
کرایه دادن ماشین آلات وتجهیزات بدون اپراتور و کرایه دادن کالاهای شخصی وخانگی	۴۴	۰	۱	۱۸	۰
کامپیوتروفعالیتهای وابسته به آن	۸۱	۰	۴	۳	۲
تحقیق وتوسعه	۱۰۹	۰	۱۰	۱۲	۱۸
سایرفعالیتهای کاروکسب	۴۲۴	۰	۲۸	۱۸۱	۴۴
اداره امورعمومی و دفاع وتامین اجتماعی اجباری	۷۹۴۳	۸۶	۳۰۱	۳۶۵	۱۲۱۲
اداره امورعمومی ودفاع وتامین اجتماعی اجباری	۷۹۴۳	۸۶	۳۰۱	۳۶۵	۱۲۱۲
آموزش	۱۸۸۵	۱۰۵	۸۵۳	۳۲	۱۷۹
آموزش	۱۸۸۵	۱۰۵	۸۵۳	۳۲	۱۷۹
بهداشت ومددکاری اجتماعی	۱۲۱۷	۸	۹۴	۱۷۵	۱۵۶
بهداشت ومددکاری اجتماعی	۱۲۱۷	۸	۹۴	۱۷۵	۱۵۶
سایرفعالیتهای خدمات عمومی واجتماعی وشخصی	۱۶۰۷	۷۱	۱۱۲	۱۳۶	۱۲۰
فاضلاب و دفع زباله و بهداشت محیط و سایر فعالیتهای مشابه	۱۲	۱	۰	۱	۰
فعالیتهای سازمانهای دارای عضو	۲۶۲	۱۳	۴۷	۴۶	۳۲
فعالیتهای تفریحی وفرهنگی وورزشی	۶۱۰	۴۷	۵۸	۸۷	۸۰
سایرفعالیتهای خدماتی	۷۲۳	۱۰	۷	۲	۸
خانوارهای معمولی دارای مستخدم	۲۰۲	۰	۱	۰	۱
خانوارهای معمولی دارای مستخدم	۲۰۲	۰	۱	۰	۱
سازمانهاوهیئت های برون مرزی	۳	۰	۱	۰	۰
سازمانهاوهیئت های برون مرزی	۳	۰	۱	۰	۰
دفاتر وادارات مرکزی	۲۴۹	۴	۱۲	۲۸	۷۲
دفاتر مرکزی شرکتها و کارخانجات	۹	۱	۲	۱	۳
ادارات مرکزی بنیادها	۲۴۰	۳	۱۰	۲۷	۶۹
فعالیتهای نامشخص و اظهارنشده	۱۲۴۵	۱۰	۲۵	۳۷	۶۸
فعالیتهای نامشخص و اظهارنشده	۱۲۴۵	۱۰	۲۵	۳۷	۶۸

شهرستان اسلام شهر

جدول ۱۹ - شاغلان ۱۰ ساله وبیشتر برحسب جنس ،بخشهای فعالیت وگروههای عمده شغلی (دنباله)

کل

جنس و بخشهای فعالیت	کارکنان خدماتی و فروشندگان فروشگاهها وبازارها	کارکنان ماهر کشاورزی، جنگلداری و ماهیگیری	صنعت گران و کارکنان مشاغل مربوط	متصدیان (اپراتورهای) ماشین آلات و دستگاهها، موتاژکارها و رانندگان وسایل نقلیه	کارگران ساده	سایر و اظهارنشده
مرد	۱۱۹۵۳	۲۷۰۵	۳۲۵۲۶	۱۳۶۶۴	۱۰۹۳۴	۵۲۹۹
کشاورزی شکار وجنگلداری	۱۹	۲۲۸۴	۳۹	۸۶	۳۹۷	۵۳
کشاورزی وشکار وفعالیتهای خدماتی وابسته	۱۷	۲۲۸۳	۳۵	۸۵	۳۹۴	۵۲
جنگلداری و قطع اشجار وفعالیتهای خدماتی وابسته	۲	۱	۴	۱	۳	۱
ماهیگیری	۰	۰	۰	۰	۰	۰
صیدوپرورش وتکثیرحیوانات آبزی وفعالیتهای خدماتی وابسته	۰	۰	۰	۰	۰	۰
استخراج معدن	۵۷	۱	۶۹	۹۳	۴۸	۹
استخراج زغال سنگ و لینیت وزغال سنگ نارس - تورب	۰	۰	۰	۱	۰	۰
استخراج نفت خام و گازطبیعی و فعالیتهای خدماتی جنبی						
استخراج نفت وگازبه استثنای بررسیهای اکتشافی	۵۵	۱	۶۰	۸۸	۴۵	۹
استخراج سنگهای معدنی اورانیوم و توریوم	۰	۰	۰	۰	۰	۰
استخراج سنگهای فلزی	۱	۰	۵	۲	۲	۰
استخراج سایرسنگهای معدنی	۱	۰	۴	۲	۱	۰
صنعت (ساخت)	۱۴۰۵	۸۲	۲۰۸۲۹	۵۱۹۳	۲۹۰۹	۸۹۷
صنایع مواد غذایی وآشامیدنی	۳۵۳	۱۸	۱۸۱۲	۵۷۰	۵۳۷	۸۳
تولید محصولات ازتوتون و تنباکو - سیگار	۱۹	۳	۴۴	۳۳	۸۵	۵
تولید منسوجات	۵۸	۲	۱۱۳۱	۲۵۶	۱۳۸	۵۷
تولید پوشاک - عمل آوردن ورنگ کردن پوست - خیزدار	۳۶	۰	۳۷۳۸	۱۷	۱۴۷	۴۶
دباغی وعمل آوردن چرم و ساخت کیف وچمدان وزین وبراق و						
تولیدکفش	۱۲۹	۶	۲۵۵۵	۳۴۴	۲۵۲	۶۱
تولید چوب ومحصولات چوبی وچوب پنبه - غیرازمبلمان - ساخت						
کالا از نی ومواداحصیری	۹	۰	۹۷۵	۸۲	۱۷	۱۵
تولید کاغذ ومحصولات کاغذی	۲۶	۲	۵۶	۲۱۲	۹۷	۱۴
انتشار وچاپ وتکثیر رسانه های ضبط شده	۳۸	۰	۱۹۵	۴۴	۳۸	۸
صنایع تولیدزغال کک - پالایشگاههای نفت وسوخت های هسته ای	۴۹	۶	۹۰	۸۶	۴۲	۸
صنایع تولید مواد و محصولات شیمیایی	۹۵	۶	۱۵۵	۳۸۹	۳۰۸	۴۵
تولید محصولات لاستیکی وپلاستیکی	۷۷	۱	۲۹۸	۸۴۹	۲۰۵	۶۵
تولید سایرمحصولات کانی غیرفلزی	۴۶	۶	۸۱۲	۴۲۶	۲۴۰	۴۹
تولید فلزات اساسی	۵۸	۱	۹۶۹	۳۸۷	۱۳۲	۵۲
تولید محصولات فلزی فابریکی بجزماشین آلات وتجهیزات	۴۵	۲	۳۳۲۶	۳۱۲	۹۸	۶۰
تولیدماشین آلات وتجهیزات طبقه بندی نشده درجای دیگر	۱۰۰	۱۵	۱۲۰۵	۴۰۲	۱۹۱	۱۵۹
تولید ماشین آلات اداری وحسابگرو محاسباتی	۱	۰	۴	۶	۵	۳
تولید ماشین آلات مولد و انتقال برق و دستگاههای برقی						
طبقه بندی نشده درجای دیگر	۲۱	۱	۳۷۵	۱۱۶	۲۹	۱۹
تولیدرادیووتلویزیون ودستگاهها و وسایل ارتباطی	۱۱	۱	۶۰	۲۸	۲۷	۷
تولیدابزارپزشکی وابزاراپتیکی وابزاردقیق وساعتهای مچی و						
انواع دیگر ساعت	۵	۱	۶۹	۳	۲	۴
تولید وسایل نقلیه موتوری و تریلر ونیم تریلر	۱۹۲	۱۲	۱۷۶۷	۵۱۳	۲۵۶	۱۰۵
تولید سایر وسایل حمل ونقل	۱۶	۲	۹۳	۲۹	۱۱	۱۵
تولید مبلمان ومصنوعات طبقه بندی نشده درجای دیگر	۱۸	۰	۱۰۹۷	۷۰	۴۵	۱۵
بازیافت	۰	۰	۲	۶	۰	۰
کشت و صنعت	۳	۱	۱	۱۵	۷	۲
تامین برق ،گاز وآب	۶۶	۸	۳۳۵	۲۲۷	۱۶۳	۳۶
تامین برق وگازوبخارآب گرم	۵۴	۳	۱۷۳	۱۰۵	۷۸	۱۸
جمع آوری وتصفیه وتوزیع آب	۱۲	۵	۱۶۲	۱۲۲	۸۵	۱۸
ساختمان	۶۱	۴	۴۹۵۰	۳۴۲	۱۸۲۶	۸۸
ساختمان	۶۱	۴	۴۹۵۰	۳۴۲	۱۸۲۶	۸۸
عمده فروشی و خرده فروشی ، تعمیر وسایل نقلیه موتوری ، موتورسیکلت و کالاهای شخصی وخانگی	۷۶۵۳	۱۱	۴۱۸۰	۴۰۳	۲۵۱۳	۱۶۲
فروش ونگهداری وتعمیر وسایل نقلیه موتوری وموتورسیکلت و						
خرده فروشی سوخت خودرو	۴۶۰	۱	۲۶۳۵	۲۸	۹۹	۵۱
عمده فروشی وحق العمل کاری بجزدرموردوسایل نقلیه موتوری						
وموتورسیکلت	۱۰۴۰	۶	۳۳۱	۲۳۹	۶۱۶	۳۸

شهرستان اسلام شهر

جدول ۱۹ - شاغلان ۱۰ ساله وبیشتر برحسب جنس ،بخشهای فعالیت وگروههای عمده شغلی (دنباله)

کل

جنس و بخشهای فعالیت	کارکنان خدماتی و فروشندگان فروشگاهها وبازارها	کارکنان ماهر کشاورزی، جنگلداری و ماهیگیری	صنعت گران و کارکنان مشاغل مربوط	متصدیان (اپراتورهای) ماشین آلات و دستگاهها، مونتاژکارها و رانندگان وسایل نقلیه	کارگران ساده	سایر و اظهارنشده
خرده فروشی بجز خرده فروشی وسایل نقلیه موتوری وموتورسیکلت وتعمیر کالاهای شخصی وخانگی	۶۱۵۳	۶	۱۲۱۴	۱۳۶	۱۷۹۸	۷۳
هتل ورستوران	۵۳۹	۱	۲۰	۹	۵۵	۱۰
هتل ورستوران	۵۳۹	۱	۲۰	۹	۵۵	۱۰
حمل ونقل وانبارداری وارتباطات	۴۰۸	۳۰	۸۵۰	۵۸۴۲	۷۴۱	۲۱۵
حمل ونقل زمینی وحمل ونقل ازطریق لوله	۱۹۰	۳	۴۱۲	۵۶۱۴	۲۳۹	۱۰۶
حمل ونقل آبی	۱	۶	۴	۱۲	۳	۰
حمل ونقل هوایی	۱۹	۰	۳۵	۱۴	۲۳	۸
فعالیتهای پشتیبانی وکمکی حمل ونقل وفعالیتهای آژانسهای مسافرتی	۱۸۵	۱۹	۳۱۰	۱۴۱	۴۲۸	۸۲
پست ومخابرات	۱۳	۲	۸۹	۶۱	۴۸	۱۹
واسطه گریهای مالی	۶۵	۲	۴۰	۴۴	۱۸۶	۲۲
واسطه گریهای مالی بجز بیمه وصندوقهای بازنشستگی	۶۰	۲	۳۷	۴۰	۱۷۷	۲۰
بیمه و بازنشستگی بجز تامین اجتماعی اجباری - بیمه گری	۵	۰	۳	۳	۶	۲
فعالیتهای جنبی واسطه گریهای مالی	۰	۰	۰	۱	۳	۰
مستغلات ، اجاره وفعالیتهای کاروکسب	۶۳	۱۲	۱۱۱	۴۶	۹۳	۷۲
فعالیتهای مربوط به املاک و مستغلات	۱۵	۰	۹	۲	۱۹	۱۵
کرایه دادن ماشین آلات وتجهیزات بدون اپراتور و کرایه دادن کالاهای شخصی وخانگی	۹	۰	۵	۱	۱	۹
کامپیوتروفعالیتهای وابسته به آن	۸	۰	۳۱	۶	۶	۲۱
تحقیق وتوسعه	۱۱	۱۰	۱۴	۱۰	۲۰	۴
سایرفعالیتهای کاروکسب	۲۰	۲	۵۲	۲۷	۴۷	۲۳
اداره امورعمومی و دفاع وتامین اجتماعی اجباری	۶۱۴	۱۴۴	۵۵۳	۷۲۹	۸۵۷	۳۰۸۲
اداره امورعمومی ودفاع وتامین اجتماعی اجباری	۶۱۴	۱۴۴	۵۵۳	۷۲۹	۸۵۷	۳۰۸۲
آموزش	۱۳۹	۱۰	۵۱	۵۹	۳۹۳	۶۴
آموزش	۱۳۹	۱۰	۵۱	۵۹	۳۹۳	۶۴
بهداشت ومددکاری اجتماعی	۲۴۰	۹	۷۰	۸۳	۳۴۷	۳۵
بهداشت ومددکاری اجتماعی	۲۴۰	۹	۷۰	۸۳	۳۴۷	۳۵
سایرفعالیتهای خدمات عمومی واجتماعی وشخصی	۵۱۹	۳۷	۱۱۳	۲۴۶	۲۱۱	۴۲
فاضلاب و دفع زباله و بهداشت محیط و سایرفعالیتهای مشابه	۱	۲	۲	۱	۴	۰
فعالیتهای سازمانهای دارای عضو	۴۶	۷	۱۱	۱۱	۴۳	۶
فعالیتهای تفریحی وفرهنگی وورزشی	۷۱	۲۲	۶۱	۵۴	۱۰۳	۲۷
سایرفعالیتهای خدماتی	۴۰۱	۶	۳۹	۱۸۰	۶۱	۹
خانوارهای معمولی دارای مستخدم	۶	۵۳	۱	۹۷	۳۹	۴
خانوارهای معمولی دارای مستخدم	۶	۵۳	۱	۹۷	۳۹	۴
سازمانهاوهیئت های بیرون مرزی	۰	۰	۰	۰	۲	۰
سازمانها وهیئت های بیرون مرزی	۰	۰	۰	۰	۲	۰
دفاتر وادارات مرکزی	۳۱	۳	۲۸	۲۹	۳۵	۷
دفاتر مرکزی شرکتها و کارخانجات	۱	۰	۰	۱	۰	۰
ادارات مرکزی بنیادها	۳۰	۳	۲۸	۲۸	۳۵	۷
فعالیتهای نامشخص و اظهارنشده	۶۸	۱۴	۲۸۷	۱۱۶	۱۱۹	۵۰۱
فعالیتهای نامشخص و اظهارنشده	۶۸	۱۴	۲۸۷	۱۱۶	۱۱۹	۵۰۱

شهرستان اسلام شهر

جدول ۱۹ - شاغلان ۱۰ ساله وبیشتر برحسب جنس ،بخشهای فعالیت وگروههای عمده شغلی (دنباله)

کل

جنس و بخشهای فعالیت	جمع	قانونگذاران، مقامات عالیرتبه و مدیران	متخصصان	تکنیسین ها و دستیاران	کارمندان امور اداری و دفتری
زن	۶۰۴۱	۱۱۶	۱۲۸۱	۲۳۸	۴۹۸
کشاورزی شکار وجنگلداری	۷۲	۰	۱	۰	۰
کشاورزی وشکار وفعالیتهای خدماتی وابسته	۷۰	۰	۱	۰	۰
جنگلداری و قطع اشجار وفعالیتهای خدماتی وابسته	۲	۰	۰	۰	۰
ماهیگیری	۰	۰	۰	۰	۰
صیدوپرورش وتکثیرحیوانات آبزی وفعالیتهای خدماتی وابسته	۰	۰	۰	۰	۰
استخراج معدن	۹	۰	۱	۱	۱
استخراج زغال سنگ و لیگنیت وزغال سنگ نارس - تورب	۱	۰	۱	۰	۰
استخراج نفت خام و گازطبیعی و فعالیتهای خدماتی جنبی					
استخراج نفت وگازبه استثنای بررسیهای اکتشافی	۸	۰	۰	۱	۱
استخراج سنگهای معدنی اورانیم و توریم	۰	۰	۰	۰	۰
استخراج سنگهای فلزی	۰	۰	۰	۰	۰
استخراج سایرسنگهای معدنی	۰	۰	۰	۰	۰
صنعت (ساخت)	۷۵۰	۱	۲۲	۱۴	۴۶
صنایع مواد غذایی وآشامیدنی	۴۸	۰	۲	۰	۷
تولید محصولات ازتوتون و تنباکو - سیگار	۱	۰	۰	۰	۰
تولید منسوجات	۱۸۳	۰	۱	۱	۴
تولید پوشاک - عمل آوردن ورنگ کردن پوست - غیردار	۲۰۵	۰	۱	۰	۰
دباغی وعمل آوردن چرم و ساخت کیف وچمدان وزین ویراق و					
تولیدکفش	۷۷	۰	۳	۰	۳
تولید چوب ومحصولات چوبی وچوب پنبه - غیرازمبلمان - ساخت					
کالا از نی ومواد حصیری	۵	۰	۰	۰	۰
تولید کاغذ ومحصولات کاغذی	۵	۰	۰	۰	۰
انتشار وچاپ وتکثیر رسانه های ضبط شده	۹	۰	۳	۰	۱
صنایع تولیدزغال کک - پالایشگاههای نفت وسوخت های هسته ای	۸	۱	۲	۰	۲
صنایع تولید مواد و محصولات شیمیایی	۴۱	۰	۱	۳	۶
تولید محصولات لاستیکی وپلاستیکی	۱۹	۰	۰	۲	۳
تولید سایرمحصولات کانی غیرفلزی	۲۸	۰	۱	۰	۱
تولید فلزات اساسی	۱۱	۰	۰	۰	۱
تولید محصولات فلزی فابریکی بجزماشین آلات وتجهیزات	۲۰	۰	۰	۰	۱
تولیدماشین آلات وتجهیزات طبقه بندی نشده در جای دیگر	۲۵	۰	۲	۳	۶
تولید ماشین آلات اداری وحسابگرو محاسباتی	۲	۰	۰	۰	۲
تولید ماشین آلات مولد و انتقال برق و دستگاههای برقی					
طبقه بندی نشده درجای دیگر	۴	۰	۰	۰	۲
تولیدرادیووتلویزیون ودستگاهها و وسایل ارتباطی	۱۱	۰	۰	۳	۲
تولیدابزارپزشکی وابزاردقیق وساعتهای مچی و					
انواع دیگر ساعت	۴	۰	۰	۱	۱
تولید وسایل نقلیه موتوری و تریلر ونیم تریلر	۲۵	۰	۶	۱	۵
تولید سایر وسایل حمل ونقل	۰	۰	۰	۰	۰
تولید مبلمان ومصنوعات طبقه بندی نشده درجای دیگر	۹	۰	۰	۰	۳
بازیافت	۰	۰	۰	۰	۰
کشت و صنعت	۰	۰	۰	۰	۰
تامین برق ،گاز وآب	۱۰	۰	۳	۰	۷
تامین برق وگازوبخارآب گرم	۶	۰	۲	۰	۶
جمع آوری وتصفیه وتوزیع آب	۴	۰	۱	۰	۳
ساختمان	۴۲	۳	۶	۱	۸
ساختمان	۴۲	۳	۶	۱	۸
عمده فروشی و خرده فروشی ، تعمیر وسایل نقلیه موتوری ،					
موتورسیکلت و کالاهای شخصی وخانگی	۲۷۷	۰	۸	۴	۱۸
فروش ونگهداری وتعمیر وسایل نقلیه موتوری وموتورسیکلت و					
خرده فروشی سوخت خودرو	۳۰	۰	۱	۱	۱
عمده فروشی وحق العمل کاری بجزدرموردوسایل نقلیه موتوری					
وموتورسیکلت	۳۷	۰	۳	۲	۸

شهرستان اسلام شهر

جدول ۱۹ - شاغلان ۱۰ ساله وبیشتر برحسب جنس ،بخشهای فعالیت وگروههای عمده شغلی (دنباله)

کل

جنس و بخشهای فعالیت	جمع	قانونگذاران، مقامات عالیرتبه و مدیران	متخصصان	تکنسین ها و دستیاران	کارمندان امور اداری و دفتری
خرده فروشی بجزخرده فروشی وسایل نقلیه موتوری وموتورسیکلت وتعمیرکالاهای شخصی وخانگی	۲۱۰	۴	۱	۹	
هتل ورستوران	۵	۰	۰	۱	
هتل ورستوران	۵	۰	۰	۱	
حمل ونقل وانبارداری وارتباطات	۹۱	۴	۲	۲۵	
حمل ونقل زمینی وحمل ونقل ازطریق لوله	۳۵	۲	۰	۵	
حمل ونقل آبی	۲	۰	۰	۰	
حمل ونقل هوایی	۷	۱	۰	۲	
فعالیتهای پشتیبانی و کمکی حمل ونقل وفعالیتهای آژانسهای مسافرتی	۴۰	۱	۱	۱۴	
پست ومخابرات	۷	۰	۱	۴	
واسطه گریهای مالی	۲۱	۳	۰	۱۵	
واسطه گریهای مالی بجز بیمه وصندوقهای بازنشستگی	۱۵	۲	۰	۱۰	
بیمه و بازنشستگی بجز تامین اجتماعی اجباری - بیمه گری	۶	۱	۰	۵	
فعالیتهای جنبی واسطه گریهای مالی	۰	۰	۰	۰	
مستغلات ،اجاره وفعالیتهای کاروکسب	۴۴	۷	۱۸	۱۳	
فعالیتهای مربوط به املاک و مستغلات	۸	۱	۶	۱	
کرایه دادن ماشین آلات وتجهیزات بدون اپراتور و کرایه دادن کالاهای شخصی وخانگی	۰	۰	۰	۰	
کامپیوتروفعالیتهای وابسته به آن	۲	۰	۰	۲	
تحقیق وتوسعه	۵	۳	۱	۱	
سایرفعالیتهای کاروکسب	۲۹	۳	۱۱	۹	
اداره امورعمومی و دفاع وتامین اجتماعی اجباری	۴۳۰	۱۲۳	۳۳	۱۹۱	
اداره امورعمومی ودفاع وتامین اجتماعی اجباری	۴۳۰	۱۲۳	۳۳	۱۹۱	
آموزش	۱۳۷۲	۱۰۲۰	۱۷	۸۱	
آموزش	۱۳۷۲	۱۰۲۰	۱۷	۸۱	
بهداشت ومددکاری اجتماعی	۳۲۳	۴۶	۱۲۸	۵۵	
بهداشت ومددکاری اجتماعی	۳۲۳	۴۶	۱۲۸	۵۵	
سایرفعالیتهای خدمات عمومی واجتماعی وشخصی	۳۴۵	۲۵	۱۶	۱۸	
فاضلاب و دفع زباله و بهداشت محیط و سایر فعالیتهای مشابه	۰	۰	۰	۰	
فعالیتهای سازمانهای دارای عضو	۲۳	۸	۵	۷	
فعالیتهای تفریحی وفرهنگی وورزشی	۶۴	۱۷	۱۱	۹	
سایرفعالیتهای خدماتی	۲۷۸	۰	۰	۲	
خانوارهای معمولی دارای مستخدم	۲۶	۵	۱	۰	
خانوارهای معمولی دارای مستخدم	۲۶	۵	۱	۰	
سازمانهاوهیئت های بین المللی	۰	۰	۰	۰	
سازمانها وهیئت های بین المللی	۰	۰	۰	۰	
دفاتر واطاقات مرکزی	۱۰	۲	۰	۶	
دفاتر مرکزی شرکتها و کارخانجات	۰	۰	۰	۰	
اطاقات مرکزی بیمارستانها	۱۰	۲	۰	۶	
فعالیتهای نامشخص و اظهارنشده	۲۱۴	۹	۳	۱۳	
فعالیتهای نامشخص و اظهارنشده	۲۱۴	۹	۳	۱۳	

جدول ۱۹ - شاغلان ۱۰ ساله وبیشتر برحسب جنس ،بخشهای فعالیت وگروههای عمده شغلی (دنباله)

کل

جنس و بخشهای فعالیت	کارکنان خدماتی و فروشندگان فروشگاهها وبازارها	کارکنان ماهر کشاورزی، جنگلداری و ماهیگیری	صنعت گران و کارکنان مشاغل مربوط	صنعتگران (اپراتورهای) ماشین آلات و دستگاهها، موتورسازها و رانندگان وسایل نقلیه	کارگران ساده	سایر و اظهارنشده
زن	۵۸۵	۶۵	۵۹۵	۱۰۶	۲۹۳	۲۶۶
کشاورزی شکار وجنگلداری	۰	۶۲	۳	۱	۳	۲
کشاورزی وشکار وفعالیتهای خدماتی وابسته	۰	۶۲	۱	۱	۳	۲
جنگلداری و قطع اشجار وفعالیتهای خدماتی وابسته	۰	۰	۲	۰	۰	۰
ماهیگیری	۰	۰	۰	۰	۰	۰
صیدوپرورش وتکثیرحیوانات آبزی وفعالیتهای خدماتی وابسته	۰	۰	۰	۰	۰	۰
استخراج معدن	۳	۰	۲	۰	۰	۱
استخراج زغال سنگ و لینیت وزغال سنگ نارس - تورب	۰	۰	۰	۰	۰	۰
استخراج نفت خام و گازطبیعی و فعالیتهای خدماتی جنبی						
استخراج نفت وگازبه استثنای بررسیهای اکتشافی	۳	۰	۲	۰	۰	۱
استخراج سنگهای معدنی اورانیم و توریم	۰	۰	۰	۰	۰	۰
استخراج سنگهای فلزی	۰	۰	۰	۰	۰	۰
استخراج سایرسنگهای معدنی	۰	۰	۰	۰	۰	۰
صنعت (ساخت)	۱۲	۱	۵۰۹	۶۱	۶۶	۱۸
صنایع مواد غذایی وآشامیدنی	۳	۰	۹	۸	۱۸	۱
تولید محصولات ازتنباکو و تنباکو - سیگار	۰	۰	۰	۰	۱	۰
تولید منسوجات	۰	۰	۱۶۹	۶	۱	۱
تولید پوشاک - عمل آوردن ورنگ کردن پوست - خزدار	۰	۰	۱۹۶	۲	۵	۱
دباغی وعمل آوردن چرم و ساخت کیف وچمدان وزین ویراق و تولیدکفش	۲	۰	۵۱	۶	۱۰	۲
تولید چوب ومحصولات چوبی وچوب پنبه - غیرازمبلمان - ساخت کالا از نی ومواد حصیری	۰	۰	۵	۰	۰	۰
تولید کاغذ ومحصولات کاغذی	۰	۰	۱	۳	۰	۱
انتشار وچاپ وتکثیر رسانه های ضبط شده	۱	۰	۳	۰	۱	۰
صنایع تولیدزغال کک - پالایشگاههای نفت وسوخت های هسته ای	۰	۰	۰	۰	۲	۱
صنایع تولید مواد و محصولات شیمیایی	۱	۰	۱	۱۳	۱۷	۱
تولید محصولات لاستیکی وپلاستیکی	۰	۱	۱	۶	۴	۲
تولید سایرمحصولات کانی غیرفلزی	۰	۰	۲۷	۲	۳	۴
تولید فلزات اساسی	۰	۰	۶	۲	۱	۱
تولید محصولات فلزی فابریکی بجزماشین آلات وتجهیزات	۰	۰	۱۵	۲	۱	۱
تولیدماشین آلات وتجهیزات طبقه بندی نشده در جای دیگر	۳	۰	۸	۴	۰	۱
تولید ماشین آلات اداری وحسابگرو محاسباتی	۰	۰	۰	۰	۰	۰
تولید ماشین آلات مولد و انتقال برق و دستگاههای برقی طبقه بندی نشده درجای دیگر	۰	۰	۱	۱	۰	۰
تولیدرادیووتلویزیون ودستگاهها و وسایل ارتباطی	۱	۰	۱	۴	۰	۰
تولیدابزارپزشکی وابزاراپتیکی وابزاردقیق وساعتهای صنعتی و انواع دیگر ساعت	۰	۰	۲	۰	۰	۰
تولید وسایل نقلیه موتوری و تریلر ونیم تریلر	۱	۰	۸	۱	۲	۱
تولید سایر وسایل حمل ونقل	۰	۰	۰	۰	۰	۰
تولید مبلمان ومصنوعات طبقه بندی نشده درجای دیگر	۰	۰	۵	۱	۰	۰
بازیافت	۰	۰	۰	۰	۰	۰
کشت و صنعت	۰	۰	۰	۰	۰	۰
تامین برق ،گاز وآب	۰	۰	۰	۰	۰	۰
تامین برق وگازوبخارآب گرم	۰	۰	۰	۰	۰	۰
جمع آوری وتصفیه وتوزیع آب	۰	۰	۰	۰	۰	۰
ساختمان	۰	۰	۱۵	۲	۹	۰
ساختمان	۰	۰	۱۵	۲	۹	۰
عمده فروشی و خرده فروشی ، تعمیر وسایل نقلیه موتوری ، موتورسیکلت و کالاهای شخصی وخانگی	۱۸۱	۰	۲۸	۵	۲۰	۱۳
فروش ونگهداری وتعمیر وسایل نقلیه موتوری وموتورسیکلت و خرده فروشی سوخت خودرو	۷	۰	۱۷	۰	۲	۱
عمده فروشی وحق العمل کاری بجزدرموردوسایل نقلیه موتوری وموتورسیکلت	۱۰	۰	۲	۱	۸	۳

شهرستان اسلام شهر

جدول ۱۹ - شاغلان ۱۰ ساله وبیشتر برحسب جنس ،بخشهای فعالیت وگروههای عمده شغلی (دنباله)

کل

جنس و بخشهای فعالیت	کارکنان خدماتی و فروشندگان فروشگاهها وبازارها	کارکنان ماهر کشاورزی ، جنگلداری و ماهیگیری	صنعت گران و کارکنان مشاغل مربوط	صنعتگران (اپراتورهای) ماشین آلات و دستگاهها، مونتاژکارها و راننده‌گان وسایل نقلیه	کارگران ساده	سایر و اظهارنشده
خرده فروشی بجز خرده فروشی وسایل نقلیه موتوری وموتورسیکلت وتعمیر کالاهای شخصی وخانگی	۱۶۴	۰	۹	۴	۱۰	۹
هتل ورستوران	۲	۰	۰	۰	۲	۰
هتل ورستوران	۲	۰	۰	۰	۲	۰
حمل ونقل وانبارداری وارتباطات	۱۱	۲	۶	۲۳	۱۵	۲
حمل ونقل زمینی وحمل ونقل ازطریق لوله	۱	۰	۳	۲۳	۱	۰
حمل ونقل آبی	۰	۲	۰	۰	۰	۰
حمل ونقل هوایی	۴	۰	۰	۰	۰	۰
فعالیتهای پشتیبانی وکمکی حمل ونقل وفعالیتهای آژانسهای مسافرتی	۶	۰	۲	۰	۱۴	۲
پست ومخابرات	۰	۰	۱	۰	۰	۰
واسطه گریهای مالی	۰	۰	۱	۱	۰	۱
واسطه گریهای مالی بجز بیمه وصندوقهای بازنشستگی	۰	۰	۱	۱	۰	۱
بیمه و بازنشستگی بجز تامین اجتماعی اجباری - بیمه گری	۰	۰	۰	۰	۰	۰
فعالیتهای جنبی واسطه گریهای مالی	۰	۰	۰	۰	۰	۰
مستغلات ،اجاره وفعالیتهای کاروکسب	۰	۰	۱	۰	۲	۲
فعالیتهای مربوط به املاک و مستغلات	۰	۰	۰	۰	۰	۰
کرایه دادن ماشین آلات وتجهیزات بدون اپراتور و کرایه دادن کالاهای شخصی وخانگی	۰	۰	۰	۰	۰	۰
کامپیوتروفعالیتهای وابسته به آن	۰	۰	۰	۰	۰	۰
تحقیق وتوسعه	۰	۰	۰	۰	۰	۰
سایرفعالیتهای کاروکسب	۰	۰	۱	۰	۲	۲
اداره امورعمومی و دفاع وتامین اجتماعی اجباری	۱۰	۰	۸	۴	۱۸	۳۹
اداره امورعمومی ودفاع وتامین اجتماعی اجباری	۱۰	۰	۸	۴	۱۸	۳۹
آموزش	۲۹	۰	۹	۴	۱۰۵	۹
آموزش	۲۹	۰	۹	۴	۱۰۵	۹
بهداشت وخدمات اجتماعی	۴۹	۰	۵	۲	۳۱	۷
بهداشت وخدمات اجتماعی	۴۹	۰	۵	۲	۳۱	۷
سایرفعالیتهای خدمات عمومی واجتماعی وشخصی	۲۷۳	۰	۰	۰	۴	۳
فاضلاب و دفع زباله و بهداشت محیط و سایرفعالیتهای مشابه	۰	۰	۰	۰	۰	۰
فعالیتهای سازمانهای دارای عضو	۰	۰	۰	۰	۲	۰
فعالیتهای تفریحی وفرهنگی وورزشی	۲	۰	۰	۰	۰	۱
سایرفعالیتهای خدماتی	۲۷۱	۰	۰	۰	۲	۲
خانوارهای معمولی دارای مستخدم	۶	۰	۱	۲	۱۰	۱
خانوارهای معمولی دارای مستخدم	۶	۰	۱	۲	۱۰	۱
سازمانها وهیئت های بیرون مرزی	۰	۰	۰	۰	۰	۰
سازمانها وهیئت های بیرون مرزی	۰	۰	۰	۰	۰	۰
دفاتر وادارات مرکزی	۰	۰	۱	۰	۱	۰
دفاتر مرکزی شرکتها و کارخانجات	۰	۰	۰	۰	۰	۰
ادارات مرکزی بنیادها	۰	۰	۱	۰	۱	۰
فعالیتهای نامشخص و اظهارنشده	۹	۰	۶	۱	۷	۱۶۶
فعالیتهای نامشخص و اظهارنشده	۹	۰	۶	۱	۷	۱۶۶

شهرستان اسلام شهر

جدول ۱۹ - شاغلان ۱۰ ساله وبیشتر برحسب جنس ،بخشهای فعالیت وگروههای عمده شغلی

نقاط شهری

جنس و بخشهای فعالیت	جمع	قانونگذاران، مقامات عالیرتبه و مدیران	متخصصان	تکنسین ها و دستیاران	کارمندان امور اداری و دفتری
مرد و زن	۵۹۱۵۱	۶۰۸	۲۸۶۱	۲۳۷۷	۴۱۶۸
کشاورزی شکار وجنگلداری	۷۷۴	۲	۸	۳	۸
کشاورزی وشکار وفعالیتهای خدماتی وابسته	۷۶۳	۲	۸	۲	۸
جنگلداری و قطع اشجار وفعالیتهای خدماتی وابسته	۱۱	۰	۰	۱	۰
ماهیگیری	۲	۱	۰	۰	۱
صیدوپرورش وتکثیرحیوانات آبزی وفعالیتهای خدماتی وابسته	۲	۱	۰	۰	۱
استخراج معدن	۲۹۵	۲	۱۶	۲۰	۴۸
استخراج زغال سنگ و لیگنیت وزغال سنگ نارس - تورب	۳	۰	۱	۰	۱
استخراج نفت خام و گازطبیعی و فعالیتهای خدماتی جنبی					
استخراج نفت وگازبه استثنای بررسیهای اکتشافی	۲۷۵	۲	۱۳	۱۹	۴۶
استخراج سنگهای معدنی اورانیوم و توریوم	۰	۰	۰	۰	۰
استخراج سنگهای فلزی	۸	۰	۰	۱	۰
استخراج سایرسنگهای معدنی	۹	۰	۲	۰	۱
صنعت (ساخت)	۲۲۴۳۰	۱۰۶	۳۲۳	۶۵۳	۱۰۱۷
صنایع مواد غذایی وآشامیدنی	۲۴۵۱	۱۶	۳۲	۴۲	۱۱۲
تولید محصولات ازتنون و تنباکو - سیگار	۱۴۹	۱	۳	۶	۱۶
تولید منسوجات	۱۲۲۴	۶	۱۳	۲۴	۴۵
تولید پوشاک - عمل آوردن ورنگ کردن پوست - خزدار	۲۸۷۰	۴	۶	۱۲	۵
دباغی وعمل آوردن چرم و ساخت کیف وچمدان وزین وبراق و					
تولیدکفش	۲۸۱۷	۱۱	۴۲	۶۸	۷۳
تولید چوب ومحصولات چوبی وچوب پنبه - غیرازمبلمان - ساخت					
کالا از نی ومواد حصیری	۷۰۲	۰	۴	۲	۱
تولید کاغذ ومحصولات کاغذی	۲۷۳	۴	۲	۷	۲۰
انتشار وچاپ وتکثیر رسانه های ضبط شده	۲۹۴	۳	۱۹	۱۰	۲۵
صنایع تولیدزغال کک - پالایشگاههای نفت وسوخت های هسته ای	۲۳۳	۴	۸	۹	۲۶
صنایع تولید مواد و محصولات شیمیایی	۸۱۸	۱۰	۲۲	۴۶	۷۲
تولید محصولات لاستیکی وپلاستیکی	۹۶۳	۵	۱۹	۶۵	۷۸
تولید سایرمحصولات کانی غیرفلزی	۹۰۳	۴	۱۱	۳۵	۴۹
تولید فلزات اساسی	۸۴۵	۳	۱۷	۲۲	۵۱
تولید محصولات فلزی فابریکی بجزماشین آلات وتجهیزات	۲۱۷۸	۶	۱۱	۲۱	۳۸
تولیدماشین آلات وتجهیزات طبقه بندی نشده در جای دیگر	۱۵۳۴	۱۱	۳۲	۸۲	۱۱۱
تولید ماشین آلات اداری وحسابگر و محاسباتی	۲۴	۱	۱	۴	۷
تولید ماشین آلات مولد و انتقال برق و دستگاههای برقی					
طبقه بندی نشده درجای دیگر	۴۲۲	۰	۵	۱۷	۲۱
تولیدرادیووتلویزیون ودستگاهها و وسایل ارتباطی	۱۳۴	۱	۴	۸	۱۹
تولیدابزارپزشکی وابزارادقیق وساعتهای مچی و					
انواع دیگر ساعت	۹۲	۰	۴	۱۶	۳
تولید وسایل نقلیه موتوری و تریلر ونیم تریلر	۲۷۰۲	۱۴	۵۸	۱۳۶	۲۱۴
تولید سایر وسایل حمل ونقل	۱۵۸	۰	۵	۱۷	۱۲
تولید مبلمان ومصنوعات طبقه بندی نشده درجای دیگر	۶۰۹	۲	۵	۳	۱۳
بازیافت	۴	۰	۰	۰	۰
کشت و صنعت	۳۱	۰	۰	۱	۶
تامین برق ،گاز وآب	۷۲۹	۱۱	۲۲	۴۰	۸۲
تامین برق وگازوبخارآب گرم	۳۵۶	۸	۱۲	۱۸	۴۴
جمع آوری وتصفیه وتوزیع آب	۳۷۳	۳	۱۰	۲۲	۴۳
ساختمان	۴۱۹۲	۸۳	۳۳	۵۰	۸۹
ساختمان	۴۱۹۲	۸۳	۳۳	۵۰	۸۹
عمده فروشی و خرده فروشی ، تعمیر وسایل نقلیه موتوری ،					
موتورسیکلت و کالاهای شخصی وخانگی	۱۰۶۹۵	۲۰	۷۷	۲۷۸	۲۲۸
فروش ونگهداری وتعمیروسایل نقلیه موتوری وموتورسیکلت و					
خرده فروشی سوخت خودرو	۲۲۲۵	۰	۹	۱۳۳	۱۳
عمده فروشی وحق العمل کاری بجزدرموردوسایل نقلیه موتوری					
وموتورسیکلت	۱۸۸۰	۱۱	۳۸	۸۸	۱۲۹

شهرستان اسلام شهر

جدول ۱۹ - شاغلان ۱۰ ساله وبیشتر برحسب جنس ،بخشهای فعالیت وگروههای عمده شغلی (دنباله)

نقاط شهری

جنس و بخشهای فعالیت	جمع	قانونگذاران، مقامات عالیرتبه و مدیران	متخصصان	تکنسین ها و دستیاران	کارمندان امور اداری و دفتری
خرده فروشی بجز خرده فروشی وسایل نقلیه موتوری وموتورسیکلت وتعمیر کالاهای شخصی وخانگی	۶۵۹۰	۹	۳۰	۵۷	۸۶
هتل ورستوران	۴۱۵	۱۴	۶	۳	۱۲
هتل ورستوران	۴۱۵	۱۴	۶	۳	۱۲
حمل ونقل وانبارداری وارتباطات	۶۲۶۲	۳۹	۹۶	۱۴۲	۵۰۱
حمل ونقل زمینی وحمل ونقل ازطریق لوله	۴۶۹۴	۱۶	۵۱	۳۴	۲۰۰
حمل ونقل آبی	۱۶	۰	۱	۱	۱
حمل ونقل هوایی	۱۲۹	۴	۶	۱۶	۲۶
فعالیتهای پشتیبانی و کمکی حمل ونقل وفعالیتهای آژانسهای مسافرتی	۱۰۹۰	۱۳	۲۳	۶۲	۱۵۰
پست ومخابرات	۳۳۳	۶	۱۵	۲۹	۱۲۴
واسطه گریهای مالی	۱۰۱۴	۲۶	۱۶۳	۳۶	۴۷۶
واسطه گریهای مالی بجز بیمه وصندوقهای بازنشستگی	۹۶۶	۲۵	۱۵۷	۲۵	۴۶۰
بیمه و بازنشستگی بجز تامین اجتماعی اجباری - بیمه گری	۴۳	۱	۶	۱۰	۱۴
فعالیتهای جنبی واسطه گریهای مالی	۵	۰	۰	۱	۲
مستغلات ،اجاره وفعالیتهای کاروکسب	۷۹۹	۲	۳۹	۴۳۶	۶۴
فعالیتهای مربوط به املاک و مستغلات	۳۱۴	۱	۱	۲۶۳	۸
کرایه دادن ماشین آلات وتجهیزات بدون اپراتور و کرایه دادن کالاهای شخصی وخانگی	۳۴	۰	۱	۱۴	۰
کامپیوتروفعالیتهای وابسته به آن	۵۹	۰	۳	۳	۴
تحقیق وتوسعه	۷۶	۰	۱۱	۱۰	۱۲
سایرفعالیتهای کاروکسب	۳۱۶	۱	۲۳	۱۴۴	۴۰
اداره امورعمومی و دفاع وتامین اجتماعی اجباری	۵۶۰۸	۷۱	۳۳۳	۳۱۲	۱۰۸۶
اداره امورعمومی ودفاع وتامین اجتماعی اجباری	۵۶۰۸	۷۱	۳۳۳	۳۱۲	۱۰۸۶
آموزش	۲۴۶۶	۱۵۵	۱۴۹۸	۳۴	۱۹۴
آموزش	۲۴۶۶	۱۵۵	۱۴۹۸	۳۴	۱۹۴
بهداشت ومددکاری اجتماعی	۱۰۳۹	۹	۱۰۲	۲۱۴	۱۵۰
بهداشت ومددکاری اجتماعی	۱۰۳۹	۹	۱۰۲	۲۱۴	۱۵۰
سایرفعالیتهای خدمات عمومی واجتماعی وشخصی	۱۲۸۰	۵۶	۱۰۴	۱۱۷	۱۰۰
فاضلاب و دفع زباله و بهداشت محیط و سایر فعالیتهای مشابه	۹	۰	۰	۰	۰
فعالیتهای سازمانهای دارای عضو	۱۸۷	۸	۴۳	۳۵	۲۲
فعالیتهای تفریحی وفرهنگی وورزشی	۴۹۳	۳۹	۵۸	۸۱	۷۰
سایرفعالیتهای خدماتی	۵۹۱	۹	۳	۱	۸
خانوارهای معمولی دارای مستخدم	۱۱۱	۰	۵	۰	۱
خانوارهای معمولی دارای مستخدم	۱۱۱	۰	۵	۰	۱
سازمانهاوهیئت های بین المللی	۲	۰	۱	۰	۰
سازمانها وهیئت های بین المللی	۲	۰	۱	۰	۰
دفاتر وادارات مرکزی	۱۷۱	۳	۱۰	۱۷	۵۴
دفاتر مرکزی شرکتها و کارخانجات	۶	۱	۱	۱	۳
ادارات مرکزی بنیادها	۱۶۵	۲	۹	۱۶	۵۱
فعالیتهای نامشخص و اظهارنشده	۸۶۶	۸	۲۵	۲۴	۵۲
فعالیتهای نامشخص و اظهارنشده	۸۶۶	۸	۲۵	۲۴	۵۲

شهرستان اسلام شهر

جدول ۱۹ - شاغلان ۱۰ ساله وبیشتر برحسب جنس ،بخشهای فعالیت وگروههای عمده شغلی (دنباله)

نقاط شهری

جنس و بخشهای فعالیت	کارکنان خدماتی و فروشندگان فروشگاهها وبازارها	کارکنان ماهر کشاورزی، جنگلداری و ماهیگیری	صنعتگران و کارکنان مشاغل مربوط	متصدیان (اپراتورهای) ماشین آلات و دستگاهها، مونتاژکارها و رانندگان وسایل نقلیه	کارگران ساده	سایر و اظهارنشده
مرد و زن	۸۶۵۵	۸۴۹	۲۰۷۹۹	۸۹۶۹	۶۵۶۰	۳۳۰۵
کشاورزی شکار وجنگلداری	۸	۶۱۴	۲۱	۲۵	۷۳	۱۲
کشاورزی وشکار وفعالیتهای خدماتی وابسته	۷	۶۱۳	۱۵	۲۵	۷۲	۱۱
جنگلداری و قطع اشجار وفعالیتهای خدماتی وابسته	۱	۱	۶	۰	۱	۱
ماهیگیری	۰	۰	۰	۰	۰	۰
صیدوپرورش وتکثیرحیوانات آبزی وفعالیتهای خدماتی وابسته	۰	۰	۰	۰	۰	۰
استخراج معدن	۳۷	۱	۶۱	۶۸	۳۴	۸
استخراج زغال سنگ و لینیت وزغال سنگ نارس - تورب	۰	۰	۰	۱	۰	۰
استخراج نفت خام و گازطبیعی و فعالیتهای خدماتی جنبی						
استخراج نفت وگازبه استثنای بررسیهای اکتشافی	۳۵	۱	۵۳	۶۵	۳۳	۸
استخراج سنگهای معدنی اورانیوم و توریم	۰	۰	۰	۰	۰	۰
استخراج سنگهای فلزی	۱	۰	۵	۱	۰	۰
استخراج سایرسنگهای معدنی	۱	۰	۳	۱	۱	۰
صنعت (ساخت)	۱۰۲۹	۴۶	۱۳۵۱۵	۳۳۱۶	۱۸۸۱	۵۴۶
صنایع مواد غذایی وآشامیدنی	۲۶۹	۱۳	۱۱۰۶	۴۴۷	۳۵۹	۵۷
تولید محصولات ازتوتون و تنباکو - سیگار	۱۴	۲	۳۲	۲۱	۵۲	۲
تولید منسوجات	۳۷	۰	۷۹۳	۱۷۳	۹۲	۴۱
تولید پوشاک - عمل آوردن ورنگ کردن پوست - خزدار	۲۶	۰	۲۶۸۷	۱۰	۹۱	۲۹
دباغی وعمل آوردن چرم و ساخت کیف وچمدان وزین ویراق و تولیدکفش	۱۱۳	۴	۱۹۸۴	۲۶۶	۲۰۷	۴۹
تولید چوب ومحصولات چوبی وچوب پنبه - غیرازمبلمان - ساخت کالا از نی ومواد حصیری	۶	۰	۶۳۵	۴۳	۶	۵
تولید کاغذ ومحصولات کاغذی	۱۷	۱	۳۴	۱۱۹	۶۰	۹
انتشار وچاپ وتکثیر رسانه های ضبط شده	۲۷	۰	۱۴۷	۳۲	۲۵	۶
صنایع تولیدزغال کک - پالایشگاههای نفت وسوخت های هسته ای	۳۱	۲	۶۹	۵۲	۲۶	۶
صنایع تولید مواد و محصولات شیمیایی	۶۷	۰	۱۰۵	۲۶۳	۲۰۵	۲۸
تولید محصولات لاستیکی وپلاستیکی	۵۰	۱	۱۵۰	۴۳۸	۱۲۰	۳۷
تولید سایرمحصولات کانی غیرفلزی	۳۷	۰	۳۹۵	۲۲۹	۱۱۶	۲۷
تولید فلزات اساسی	۳۰	۱	۴۵۲	۱۹۰	۶۴	۱۵
تولید محصولات فلزی فابریکی بجزماشین آلات وتجهیزات	۳۱	۱	۱۸۱۷	۱۷۰	۵۴	۲۹
تولیدماشین آلات وتجهیزات طبقه بندی نشده در جای دیگر	۶۲	۹	۷۶۱	۲۵۴	۱۱۸	۹۴
تولید ماشین آلات اداری وحسابگرو محاسباتی	۱	۰	۲	۵	۱	۲
تولید ماشین آلات مولد و انتقال برق و دستگاههای برقی طبقه بندی نشده درجای دیگر	۱۳	۰	۲۴۳	۸۸	۲۲	۱۳
تولیدرادیووتلویزیون ودستگاهها و وسایل ارتباطی	۸	۱	۶۷	۲۲	۲۰	۴
تولیدابزارپزشکی وابزارادقیق وابزارادقیق وساعتهای مچی و انواع دیگر ساعت	۲	۱	۵۸	۳	۱	۲
تولید وسایل نقلیه موتوری و تریلر ونیم تریلر	۱۵۵	۷	۱۴۲۱	۴۱۶	۲۰۹	۷۲
تولید سایر وسایل حمل ونقل	۱۵	۱	۶۹	۲۲	۷	۱۰
تولید مبلمان ومصنوعات طبقه بندی نشده درجای دیگر	۱۳	۰	۵۰۹	۳۵	۲۱	۸
بازیافت	۰	۰	۰	۴	۰	۰
کشت و صنعت	۲	۰	۱	۱۴	۵	۱
تامین برق ،گاز وآب	۴۸	۶	۲۱۰	۱۷۳	۱۱۳	۱۹
تامین برق وگاروبخارآب گرم	۳۹	۱	۱۰۲	۷۵	۴۸	۹
جمع آوری وتصفیه وتوزیع آب	۹	۵	۱۰۸	۹۸	۶۵	۱۰
ساختمان	۴۷	۱	۲۹۱۳	۲۲۷	۷۰۲	۴۷
ساختمان	۴۷	۱	۲۹۱۳	۲۲۷	۷۰۲	۴۷
عمده فروشی و خرده فروشی ، تعمیر وسایل نقلیه موتوری ، موتورسیکلت و کالاهای شخصی وخانگی	۵۴۴۷	۸	۲۶۵۹	۲۷۳	۱۶۰۳	۱۰۲
فروش ونگهداری وتعمیر وسایل نقلیه موتوری وموتورسیکلت و خرده فروشی سوخت خودرو	۳۲۱	۰	۱۶۶۵	۱۷	۴۷	۲۰
عمده فروشی وحق العمل کاری بجزدرموردوسایل نقلیه موتوری وموتورسیکلت	۷۳۵	۵	۲۳۴	۱۷۱	۴۳۷	۳۲

شهرستان اسلام شهر

جدول ۱۹ - شاغلان ۱۰ ساله وبیشتر برحسب جنس ،بخشهای فعالیت وگروههای عمده شغلی (دنباله)

نقاط شهری

جنس و بخشهای فعالیت	کارکنان خدماتی و فروشندگان فروشگاهها وبازارها	کارکنان ماهر کشاورزی ، جنگلداری و ماهیگیری	صنعت گران و کارکنان مشاغل مربوط	متصدیان (اپراتورهای) ماشین آلات و دستگاهها، موتورکارها و رانندگان وسایل نقلیه	کارگران ساده	سایر و اظهارنشده
خرده فروشی بجزخرده فروشی وسایل نقلیه موتوری وموتورسیکلت وتعمیرکالاهای شخصی وخانگی	۴۳۹۱	۳	۷۶۰	۸۵	۱۱۱۹	۵۰
هتل ورستوران	۳۱۶	۱	۱۱	۷	۴۱	۴
هتل ورستوران	۳۱۶	۱	۱۱	۷	۴۱	۴
حمل ونقل وانبارداری وارتباطات	۳۰۲	۲۱	۵۵۶	۳۹۳۹	۵۱۷	۱۴۹
حمل ونقل زمینی وحمل ونقل ازطریق لوله	۱۲۶	۳	۲۶۳	۳۷۶۷	۱۶۶	۶۸
حمل ونقل آبی	۱	۰	۰	۱۱	۱	۰
حمل ونقل هوایی	۲۰	۰	۲۴	۱۱	۱۸	۴
فعالیتهای پشتیبانی وکمکی حمل ونقل وفعالیتهای آژانسهای مسافرتی	۱۴۷	۱۶	۲۱۰	۱۰۴	۳۰۲	۶۳
پست ومخابرات	۸	۲	۵۹	۴۶	۳۰	۱۴
واسطه گریهای مالی	۵۲	۲	۳۴	۳۴	۱۷۳	۱۸
واسطه گریهای مالی بجز بیمه وصندوقهای بازنشستگی	۵۰	۲	۳۲	۳۲	۱۶۶	۱۷
بیمه و بازنشستگی بجز تامین اجتماعی اجباری - بیمه گری	۲	۰	۲	۲	۵	۱
فعالیتهای جنبی واسطه گریهای مالی	۰	۰	۰	۰	۲	۰
مستغلات ،اجاره وفعالیتهای کاروکسب	۴۶	۸	۷۵	۲۷	۵۵	۴۹
فعالیتهای مربوط به املاک و مستغلات	۱۱	۰	۶	۱	۱۶	۹
کرایه دادن ماشین آلات وتجهیزات بدون اپراتور و کرایه دادن کالاهای شخصی وخانگی	۹	۰	۴	۱	۰	۵
کامپیوتروفعالیتهای وابسته به آن	۶	۰	۲۳	۲	۳	۱۵
تحقیق وتوسعه	۶	۷	۵	۷	۱۴	۴
سایرفعالیتهای کاروکسب	۱۴	۱	۳۷	۱۶	۲۴	۱۶
اداره امورعمومی و دفاع وتامین اجتماعی اجباری	۴۴۲	۸۲	۳۹۰	۴۹۵	۵۷۷	۱۸۲۰
اداره امورعمومی ودفاع وتامین اجتماعی اجباری	۴۴۲	۸۲	۳۹۰	۴۹۵	۵۷۷	۱۸۲۰
آموزش	۱۱۳	۷	۴۵	۳۹	۳۲۶	۵۷
آموزش	۱۱۳	۷	۴۵	۳۹	۳۲۶	۵۷
بهداشت ومددکاری اجتماعی	۱۷۹	۵	۵۵	۵۲	۲۴۳	۳۰
بهداشت ومددکاری اجتماعی	۱۷۹	۵	۵۵	۵۲	۲۴۳	۳۰
سایرفعالیتهای خدمات عمومی واجتماعی وشخصی	۵۰۹	۲۰	۷۰	۱۴۵	۱۲۷	۳۲
فاضلاب و دفع زباله و بهداشت محیط و سایرفعالیتهای مشابه	۱	۲	۲	۱	۳	۰
فعالیتهای سازمانهای دارای عضو	۳۶	۲	۷	۵	۲۶	۳
فعالیتهای تفریحی وفرهنگی وورزشی	۵۷	۱۲	۴۴	۴۱	۶۷	۲۶
سایرفعالیتهای خدماتی	۴۱۵	۶	۱۷	۹۸	۳۱	۵
خانوارهای معمولی دارای مستخدم	۷	۲۱	۱	۶۵	۹	۲
خانوارهای معمولی دارای مستخدم	۷	۲۱	۱	۶۵	۹	۲
سازمانهاوهیئت های بیرون مرزی	۰	۰	۰	۰	۲	۰
سازمانها وهیئت های بیرون مرزی	۰	۰	۰	۰	۲	۰
دفاتر وادارات مرکزی	۲۰	۲	۱۹	۲۰	۲۱	۵
دفاتر مرکزی شرکتها و کارخانجات	۰	۰	۰	۰	۰	۰
ادارات مرکزی بنیادها	۲۰	۲	۱۹	۲۰	۲۱	۵
فعالیتهای نامشخص و اظهارنشده	۵۳	۶	۱۶۶	۶۴	۶۵	۴۰۵
فعالیتهای نامشخص و اظهارنشده	۵۳	۶	۱۶۶	۶۴	۶۵	۴۰۵

جدول ۱۹ - شاغلان ۱۰ ساله وبیشتر برحسب جنس ،بخشهای فعالیت وگروههای عمده شغلی (دنباله)

نقاط شهری

جنس و بخشهای فعالیت	جمع		قانونگذاران، مقامات عالیرتبه و مدیران	متخصصان	تکنیسین ها و دستیاران	کارمندان امور اداری و دفتری
مرد	۵۶۲۵۹	۵۱۸	۱۸۰۹	۲۱۹۴	۳۷۴۶	
کشاورزی شکار وجنگلداری	۷۶۱	۲	۷	۳	۸	
کشاورزی وشکار وفعالیتهای خدماتی وابسته	۷۵۲	۲	۷	۲	۸	
جنگلداری و قطع اشجار وفعالیتهای خدماتی وابسته	۹	۰	۰	۱	۰	
ماهیگیری	۲	۱	۰	۰	۱	
صیدوپرورش وتکثیرحیوانات آبزی وفعالیتهای خدماتی وابسته	۲	۱	۰	۰	۱	
استخراج معدن	۲۸۶	۲	۱۵	۱۹	۴۷	
استخراج زغال سنگ و لینیت وزغال سنگ نارس - تورب	۲	۰	۰	۰	۱	
استخراج نفت خام و گازطبیعی و فعالیتهای خدماتی جنبی						
استخراج نفت وگازبه استثنای بررسیهای اکتشافی	۲۶۷	۲	۱۳	۱۸	۴۵	
استخراج سنگهای معدنی اورانیم و توریم	۰	۰	۰	۰	۰	
استخراج سنگهای فلزی	۸	۰	۰	۱	۰	
استخراج سایرسنگهای معدنی	۹	۰	۲	۰	۱	
صنعت (ساخت)	۲۱۹۶۰	۱۰۵	۳۰۸	۶۴۴	۹۸۲	
صنایع مواد غذایی وآشامیدنی	۲۴۱۶	۱۶	۳۰	۴۲	۱۰۶	
تولید محصولات ازتوتون و تنباکو - سیگار	۱۴۹	۱	۳	۶	۱۶	
تولید منسوجات	۱۱۲۱	۶	۱۲	۲۳	۴۲	
تولید پوشاک - عمل آوردن ورنگ کردن پوست - خرطار	۲۷۳۰	۴	۵	۱۲	۵	
دباغی وعمل آوردن چرم و ساخت کیف وچمدان وزین ویراق و تولیدکفش	۲۷۵۷	۱۱	۴۰	۶۸	۷۱	
تولید چوب ومحصولات چوبی وچوب پنبه - غیرازمبلمان - ساخت کالاازنی ومواد حصیری	۶۹۷	۰	۶	۲	۱	
تولید کاغذ ومحصولات کاغذی	۲۷۰	۴	۲	۷	۲۰	
انتشار وچاپ وتکثیر رسانه های ضبط شده	۲۹۰	۳	۱۸	۱۰	۲۴	
صنایع تولیدزغال کک - پالایشگاههای نفت وسوخت های هسته ای	۲۲۶	۳	۶	۹	۲۴	
صنایع تولید مواد و محصولات شیمیایی	۷۹۲	۱۰	۲۲	۴۴	۶۹	
تولید محصولات لاستیکی وپلاستیکی	۹۵۵	۵	۱۹	۶۶	۷۶	
تولید سایرمحصولات کانی غیرفلزی	۸۹۴	۴	۱۱	۳۵	۴۸	
تولید فلزات اساسی	۸۴۰	۳	۱۷	۲۲	۵۰	
تولید محصولات فلزی فابریکی بجزماشین آلات وتجهیزات	۲۱۶۷	۶	۱۱	۲۱	۳۸	
تولیدماشین آلات وتجهیزات طبقه بندی نشده در جای دیگر	۱۵۱۵	۱۱	۳۰	۸۰	۱۰۷	
تولید ماشین آلات اداری وحسابگرو محاسباتی	۲۲	۱	۱	۴	۵	
تولید ماشین آلات مولد و انتقال برق و دستگاههای برقی طبقه بندی نشده درجای دیگر	۴۲۰	۰	۵	۱۷	۲۰	
تولیدرادیووتلویزیون ودستگاهها و وسایل ارتباطی	۱۲۶	۱	۴	۶	۱۷	
تولیدابزارپزشکی وابزاراپتیکی وابزارادقیق وساعتهای مچی و انواع دیگر ساعت	۹۰	۰	۴	۱۶	۳	
تولید وسایل نقلیه موتوری و تریلر ونیم تریلر	۲۶۸۴	۱۴	۵۴	۱۳۵	۲۱۱	
تولید سایر وسایل حمل ونقل	۱۵۸	۰	۵	۱۷	۱۲	
تولید مبلمان ومصنوعات طبقه بندی نشده درجای دیگر	۶۰۶	۲	۵	۳	۱۱	
بازیافت	۴	۰	۰	۰	۰	
کشت و صنعت	۳۱	۰	۰	۱	۶	
تامین برق ،گاز وآب	۷۲۱	۱۱	۱۹	۴۰	۸۲	
تامین برق وگازوبخارآب گرم	۳۵۲	۸	۱۰	۱۸	۴۲	
جمع آوری وتصفیه وتوزیع آب	۳۶۹	۳	۹	۲۲	۴۰	
ساختمان	۴۱۶۷	۸۰	۲۹	۵۰	۸۴	
ساختمان	۴۱۶۷	۸۰	۲۹	۵۰	۸۴	
عمده فروشی و خرده فروشی ، تعمیر وسایل نقلیه موتوری ، موتورسیکلت و کالاهای شخصی وخانگی	۱۰۵۰۲	۲۰	۶۹	۲۷۴	۲۱۱	
فروش ونگهداری وتعمیر وسایل نقلیه موتوری وموتورسیکلت و خرده فروشی سوخت خودرو	۲۲۰۶	۰	۸	۱۳۲	۱۲	
عمده فروشی وحق العمل کاری بجزدرموردوسایل نقلیه موتوری وموتورسیکلت	۱۸۵۱	۱۱	۳۵	۸۶	۱۲۱	

شهرستان اسلام شهر

جدول ۱۹ - شاغلان ۱۰ ساله وبیشتر برحسب جنس ،بخشهای فعالیت وگروههای عمده شغلی (دنباله)

نقاط شهری

جنس و بخشهای فعالیت	جمع	قانونگذاران، مقامات عالیرتبه و مدیران	متخصصان	تکنسین ها و دستیاران	کارمندان امور اداری و دفتری
خرده فروشی بجز خرده فروشی وسایل نقلیه موتوری وموتورسیکلت وتعمیر کالاهای شخصی وخانگی	۶۴۴۷	۹	۲۶	۵۶	۷۸
هتل ورستوران	۴۱۱	۱۴	۶	۳	۱۲
هتل ورستوران	۴۱۱	۱۴	۶	۳	۱۲
حمل ونقل وانبارداری وارتباطات	۶۱۹۸	۳۸	۹۲	۱۴۱	۴۸۲
حمل ونقل زمینی وحمل ونقل ازطریق لوله	۶۶۶۶	۱۶	۴۹	۳۴	۱۹۵
حمل ونقل آبی	۱۶	۰	۱	۱	۱
حمل ونقل هوایی	۱۲۲	۴	۵	۱۶	۲۴
فعالیتهای پشتیبانی و کمکی حمل ونقل وفعالیتهای آژانسهای مسافرتی	۱۰۶۴	۱۳	۲۲	۶۱	۱۴۰
پست ومخابرات	۳۳۰	۵	۱۵	۲۹	۱۲۲
واسطه گریهای مالی	۹۹۹	۲۶	۱۶۱	۳۶	۴۶۳
واسطه گریهای مالی بجز بیمه وصندوقهای بازنشستگی	۹۵۵	۲۵	۱۵۶	۲۵	۴۵۰
بیمه و بازنشستگی بجز تامین اجتماعی اجباری - بیمه گری	۳۹	۱	۵	۱۰	۱۱
فعالیتهای جنبی واسطه گریهای مالی	۵	۰	۰	۱	۲
مستغلات ، اجاره وفعالیتهای کاروکسب	۷۶۳	۱	۳۳	۴۱۹	۵۲
فعالیتهای مربوط به املاک و مستغلات	۳۰۹	۱	۰	۲۶۰	۷
کرایه دادن ماشین آلات وتجهیزات بدون اپراتور و کرایه دادن کالاهای شخصی وخانگی	۳۴	۰	۱	۱۴	۰
کامپیوتروفعالیتهای وابسته به آن	۵۷	۰	۳	۳	۲
تحقیق وتوسعه	۷۳	۰	۹	۹	۱۲
سایرفعالیتهای کاروکسب	۲۹۰	۰	۲۰	۱۳۳	۳۱
اداره امورعمومی و دفاع وتامین اجتماعی اجباری	۵۲۳۵	۶۷	۲۲۵	۲۸۶	۹۱۰
اداره امورعمومی ودفاع وتامین اجتماعی اجباری	۵۲۳۵	۶۷	۲۲۵	۲۸۶	۹۱۰
آموزش	۱۳۸۲	۸۲	۶۶۷	۱۹	۱۲۹
آموزش	۱۳۸۲	۸۲	۶۶۷	۱۹	۱۲۹
بهداشت وصدکاری اجتماعی	۸۰۴	۷	۶۶	۱۱۸	۱۰۶
بهداشت وصدکاری اجتماعی	۸۰۴	۷	۶۶	۱۱۸	۱۰۶
سایرفعالیتهای خدمات عمومی واجتماعی وشخصی	۱۰۷۶	۵۱	۸۲	۱۰۳	۸۳
فاضلاب و دفع زباله و بهداشت محیط و سایر فعالیتهای مشابه	۹	۰	۰	۰	۰
فعالیتهای سازمانهای دارای عضو	۱۶۹	۸	۳۶	۳۲	۱۵
فعالیتهای تفریحی وفرهنگی وورزشی	۴۵۳	۳۵	۴۳	۷۰	۶۲
سایرفعالیتهای خدماتی	۴۴۵	۸	۳	۱	۶
خانوارهای معمولی دارای مستخدم	۹۷	۰	۱	۰	۱
خانوارهای معمولی دارای مستخدم	۹۷	۰	۱	۰	۱
سازمانهاوهیئت های برون مرزی	۳	۰	۱	۰	۰
سازمانها وهیئت های برون مرزی	۳	۰	۱	۰	۰
دفاتر وادارات مرکزی	۱۶۵	۳	۹	۱۷	۴۹
دفاتر مرکزی شرکتها و کارخانجات	۶	۱	۱	۱	۳
ادارات مرکزی بنیادها	۱۵۹	۲	۸	۱۶	۴۶
فعالیتهای نامشخص و اظهارنشده	۷۲۷	۸	۱۹	۲۲	۴۴
فعالیتهای نامشخص و اظهارنشده	۷۲۷	۸	۱۹	۲۲	۴۴

شهرستان اسلام شهر

جدول ۱۹ - شاغلان ۱۰ ساله وبیشتر برحسب جنس ،بخشهای فعالیت وگروههای عمده شغلی (دنباله)

نقاط شهری

جنس و بخشهای فعالیت	کارکنان خدماتی و فروشندگان فروشگاهها وبازارها	کارکنان ماهر کشاورزی، جنگلداری و ماهیگیری	صنعتگران و کارکنان مشاغل مربوط	متصدیان (اپراتورهای) ماشین آلات و دستگاهها، موتازکارها و رانندگان وسایل نقلیه	کارگران ساده	سایر و اظهارنشده
مرد	۸۳۰۵	۸۶۰	۲۰۶۳۰	۸۸۹۹	۶۳۸۶	۳۱۳۲
کشاورزی شکار وجنگلداری	۸	۶۰۶	۱۸	۲۵	۷۳	۱۱
کشاورزی وشکار وفعالیتهای خدماتی وابسته	۷	۶۰۵	۱۶	۲۵	۷۲	۱۰
جنگلداری و قطع اشجار وفعالیتهای خدماتی وابسته	۱	۱	۴	۰	۱	۱
ماهیگیری	۰	۰	۰	۰	۰	۰
صیدوپرورش وتکثیرحیوانات آبزی وفعالیتهای خدماتی وابسته	۰	۰	۰	۰	۰	۰
استخراج معدن	۳۴	۱	۵۹	۶۸	۳۴	۷
استخراج زغال سنگ و لیگنیت وزغال سنگ نارس - تورب	۰	۰	۰	۱	۰	۰
استخراج نفت خام و گازطبیعی و فعالیتهای خدماتی جنبی						
استخراج نفت وگازبه استثنای بررسیهای اکتشافی	۳۲	۱	۵۱	۶۵	۳۳	۷
استخراج سنگهای معدنی اورانیم و توریم	۰	۰	۰	۰	۰	۰
استخراج سنگهای فلزی	۱	۰	۵	۱	۰	۰
استخراج سایرسنگهای معدنی	۱	۰	۳	۱	۱	۰
صنعت (ساخت)	۱۰۲۴	۶۳	۱۳۲۰۴	۳۲۷۹	۱۸۳۶	۵۳۵
صنایع مواد غذایی وآشامیدنی	۲۶۶	۱۳	۱۱۰۱	۶۴۱	۳۴۵	۵۶
تولید محصولات ازتوتون و تنباکو - سیگار	۱۲	۲	۳۲	۲۱	۵۲	۲
تولید منسوجات	۳۷	۰	۶۹۹	۱۷۱	۹۱	۴۰
تولید پوشاک - عمل آوردن ورنگ کردن پوست - خزدار	۲۶	۰	۲۵۵۳	۸	۸۸	۲۹
دباغی وعمل آوردن چرم و ساخت کیف وچمدان وزین وبراق و						
تولیدکفش	۱۱۲	۶	۱۹۴۳	۲۶۲	۱۹۹	۴۷
تولید چوب ومحصولات چوبی وچوب پنبه - غیرازمبلمان - ساخت						
کالا از نی ومواد حصیری	۶	۰	۶۳۰	۴۳	۶	۵
تولید کاغذ ومحصولات کاغذی	۱۷	۱	۳۴	۱۱۷	۶۰	۸
انتشار وچاپ وتکثیر رسانه های ضبط شده	۲۷	۰	۱۴۵	۳۲	۲۵	۶
صنایع تولیدزغال کک - پالایشگاههای نفت وسوخت های هسته ای	۳۱	۲	۶۹	۵۲	۲۴	۶
صنایع تولید مواد و محصولات شیمیایی	۶۷	۰	۱۰۵	۲۵۳	۱۹۴	۲۸
تولید محصولات لاستیکی وپلاستیکی	۵۰	۰	۱۴۹	۴۳۷	۱۱۹	۳۶
تولید سایرمحصولات کانی غیرفلزی	۳۷	۰	۳۹۰	۲۲۹	۱۱۵	۲۵
تولید فلزات اساسی	۳۰	۱	۴۵۰	۱۹۰	۶۳	۱۴
تولید محصولات فلزی فابریکی بجزماشین آلات وتجهیزات	۳۱	۱	۱۸۱۰	۱۶۸	۵۳	۲۸
تولیدماشین آلات وتجهیزات طبقه بندی نشده در جای دیگر	۶۱	۹	۷۵۶	۲۵۱	۱۱۸	۹۴
تولید ماشین آلات اداری وحسابگرو محاسباتی	۱	۰	۲	۵	۱	۲
تولید ماشین آلات مولد و انتقال برق و دستگاههای برقی						
طبقه بندی نشده درجای دیگر	۱۳	۰	۲۶۳	۸۷	۲۲	۱۳
تولیدرادیوتلویزیون ودستگاهها و وسایل ارتباطی	۸	۱	۴۶	۱۹	۲۰	۴
تولیدابزارپزشکی وابزاراپتیکی وابزارطبیعی وساعتهای مچی و						
انواع دیگر ساعت	۴	۱	۵۶	۳	۱	۲
تولید وسایل نقلیه موتوری و تریلر ونیم تریلر	۱۵۵	۷	۱۴۱۵	۴۱۵	۲۰۷	۷۱
تولید سایر وسایل حمل ونقل	۱۵	۱	۶۹	۲۲	۷	۱۰
تولید مبلمان ومصنوعات طبقه بندی نشده درجای دیگر	۱۳	۰	۵۰۸	۳۵	۲۱	۸
بازیافت	۰	۰	۰	۴	۰	۰
کشت و صنعت	۳	۰	۱	۱۴	۵	۱
تامین برق ،گاز وآب	۴۸	۶	۲۱۰	۱۷۳	۱۱۳	۱۹
تامین برق وگازوبخارآب گرم	۳۹	۱	۱۰۲	۷۵	۴۸	۹
جمع آوری وتصفیه وتوزیع آب	۹	۵	۱۰۸	۹۸	۶۵	۱۰
ساختمان	۴۷	۱	۲۹۰۴	۲۲۵	۷۰۰	۴۷
ساختمان	۴۷	۱	۲۹۰۴	۲۲۵	۷۰۰	۴۷
عمده فروشی و خرده فروشی ، تعمیر ووسایل نقلیه موتوری ،						
موتورسیکلت و کالاهای شخصی وخانگی	۵۳۲۶	۸	۲۶۴۲	۲۷۰	۱۵۹۰	۹۲
فروش ونگهداری وتعمیر ووسایل نقلیه موتوری وموتورسیکلت و						
خرده فروشی سوخت خودرو	۳۱۵	۰	۱۶۵۴	۱۷	۴۶	۲۰
عمده فروشی وحق العمل کاری بجزمرموردوسایل نقلیه موتوری						
وموتورسیکلت	۷۳۱	۵	۲۳۲	۱۷۰	۴۳۱	۲۹

جدول ۱۹ - شاغلان ۱۰ ساله وبیشتر برحسب جنس ،بخشهای فعالیت وگروههای عمده شغلی (دنباله)

نقاط شهری

جنس و بخشهای فعالیت	کارکنان خدماتی و فروشندگان فروشگاهها و بازارها	کارکنان ماهر کشاورزی، جنگلداری و ماهیگیری	صنعت گران و کارکنان مشاغل مربوط	متصدیان (اپراتورهای) ماشین آلات و دستگاهها، موتورسازکارها و رانندگان وسایل نقلیه	کارگران ساده	سایر و اظهارنشده
عمده فروشی بجز خرده فروشی وسایل نقلیه موتوری وموتورسیکلت وتعمیر کالاهای شخصی وخانگی	۴۲۸۰	۳	۷۵۶	۸۳	۱۱۱۳	۴۳
هتل ورستوران	۳۱۴	۱	۱۱	۷	۳۹	۴
هتل ورستوران	۳۱۴	۱	۱۱	۷	۳۹	۴
حمل ونقل وانبارداری وارتباطات	۲۹۴	۲۱	۵۵۲	۳۹۲۲	۵۰۷	۱۴۹
حمل ونقل زمینی وحمل ونقل ازطریق لوله	۱۲۵	۳	۲۶۱	۳۷۵۰	۱۶۵	۶۸
حمل ونقل آبی	۱	۰	۰	۱۱	۱	۰
حمل ونقل هوایی	۱۶	۰	۲۴	۱۱	۱۸	۴
فعالیتهای پشتیبانی وکمکی حمل ونقل وفعالیتهای آژانسهای مسافرتی	۱۴۴	۱۶	۲۰۸	۱۰۴	۲۹۳	۶۳
پست ومخابرات	۸	۲	۵۹	۴۶	۳۰	۱۴
واسطه گریهای مالی	۵۲	۲	۳۴	۳۴	۱۷۳	۱۸
واسطه گریهای مالی بجز بیمه وصندوقهای بازنشستگی	۵۰	۲	۳۲	۳۲	۱۶۶	۱۷
بیمه و بازنشستگی بجز تامین اجتماعی اجباری - بیمه گری	۲	۰	۲	۲	۵	۱
فعالیتهای جنبی واسطه گریهای مالی	۰	۰	۰	۰	۲	۰
مستغلات ،اجاره وفعالیتهای کاروکسب	۴۶	۸	۷۵	۲۷	۵۴	۴۸
فعالیتهای مربوط به املاک و مستغلات	۱۱	۰	۶	۱	۱۴	۹
کرایه دادن ماشین آلات وتجهیزات بدون اپراتور و کرایه دادن کالاهای شخصی وخانگی	۹	۰	۴	۱	۰	۵
کامپیوتروفعالیتهای وابسته به آن	۶	۰	۲۳	۲	۳	۱۵
تحقیق وتوسعه	۶	۷	۵	۷	۱۴	۴
سایرفعالیتهای کاروکسب	۱۴	۱	۳۷	۱۶	۲۳	۱۵
اداره امورعمومی و دفاع وتامین اجتماعی اجباری	۴۳۴	۸۲	۳۸۳	۴۹۲	۵۶۶	۱۷۹۲
اداره امورعمومی ودفاع وتامین اجتماعی اجباری	۴۳۴	۸۲	۳۸۳	۴۹۲	۵۶۶	۱۷۹۲
آموزش	۹۲	۷	۳۸	۳۶	۲۶۲	۵۰
آموزش	۹۲	۷	۳۸	۳۶	۲۶۲	۵۰
بهداشت ومددکاری اجتماعی	۱۵۲	۵	۵۱	۵۰	۲۲۴	۲۵
بهداشت ومددکاری اجتماعی	۱۵۲	۵	۵۱	۵۰	۲۲۴	۲۵
سایرفعالیتهای خدمات عمومی واجتماعی وشخصی	۳۶۵	۲۰	۷۰	۱۴۵	۱۲۶	۳۱
فاضلاب و دفع زباله و بهداشت محیط و سایرفعالیتهای مشابه	۱	۲	۲	۱	۳	۰
فعالیتهای سازمانهای دارای عضو	۳۶	۲	۷	۵	۲۵	۳
فعالیتهای تفریحی وفرهنگی وورزشی	۵۶	۱۲	۴۶	۴۱	۶۷	۲۳
سایرفعالیتهای خدماتی	۲۷۲	۴	۱۷	۹۸	۳۱	۵
خانوارهای معمولی دارای مستخدم	۳	۲۱	۰	۶۳	۶	۲
خانوارهای معمولی دارای مستخدم	۳	۲۱	۰	۶۳	۶	۲
سازمانهاوهیئت های برون مرزی	۰	۰	۰	۰	۲	۰
سازمانها وهیئت های برون مرزی	۰	۰	۰	۰	۲	۰
دفاتر وادارات مرکزی	۲۰	۲	۱۹	۲۰	۲۱	۵
دفاتر مرکزی شرکتها و کارخانجات	۰	۰	۰	۰	۰	۰
ادارات مرکزی بنیادها	۲۰	۲	۱۹	۲۰	۲۱	۵
فعالیتهای نامشخص و اظهارنشده	۴۶	۶	۱۶۰	۶۳	۶۲	۲۹۷
فعالیتهای نامشخص و اظهارنشده	۴۶	۶	۱۶۰	۶۳	۶۲	۲۹۷

جدول ۱۹ - شاغلان ۱۰ ساله وبیشتر برحسب جنس ،بخشهای فعالیت وگروههای عمده شغلی (دنباله)

نقاط شهری

جنس و بخشهای فعالیت	جمع	قانونگذاران، مقامات عالیرتبه و مدیران	متخصصان	تکنسین ها و دستیاران	کارمندان امور اداری و دفتری
زن	۲۸۹۲	۹۰	۱۰۵۲	۱۸۳	۴۲۲
کشاورزی شکار وجنگلداری	۱۳	۰	۱	۰	۰
کشاورزی وشکار وفعالیتهای خدماتی وابسته	۱۱	۰	۱	۰	۰
جنگلداری و قطع اشجار وفعالیتهای خدماتی وابسته	۲	۰	۰	۰	۰
ماهیگیری	۰	۰	۰	۰	۰
صیدوپرورش وتکثیرحیوانات آبزی وفعالیتهای خدماتی وابسته	۰	۰	۰	۰	۰
استخراج معدن	۹	۰	۱	۱	۱
استخراج زغال سنگ و لیگنیت وزغال سنگ نارس - تورب	۱	۰	۱	۰	۰
استخراج نفت خام و گازطبیعی و فعالیتهای خدماتی جنبی	۰	۰	۰	۱	۱
استخراج نفت وگازبه استثنای بررسیهای اکتشافی	۸	۰	۰	۰	۰
استخراج سنگهای معدنی اورانیوم و توریوم	۰	۰	۰	۰	۰
استخراج سنگهای فلزی	۰	۰	۰	۰	۰
استخراج سایرسنگهای معدنی	۰	۰	۰	۰	۰
صنعت (ساخت)	۴۷۰	۱	۱۵	۹	۳۵
صنایع مواد غذایی وآشامیدنی	۳۵	۰	۲	۰	۶
تولید محصولات ازتوتون و تنباکو - سیگار	۰	۰	۰	۰	۰
تولید منسوجات	۱۰۳	۰	۱	۱	۳
تولید پوشاک - عمل آوردن ورنگ کردن پوست - خزدار	۱۴۰	۰	۱	۰	۰
دباغی وعمل آوردن چرم و ساخت کیف وچمدان وزین وبراق و تولیدکفش	۶۰	۰	۲	۰	۲
تولید چوب ومحصولات چوبی وچوب پنبه - غیرازمبلمان - ساخت کالا از نی ومواد حصیری	۵	۰	۰	۰	۰
تولید کاغذ ومحصولات کاغذی	۳	۰	۰	۰	۰
انتشار وچاپ وتکثیر رسانه های ضبط شده	۴	۰	۱	۰	۱
صنایع تولیدزغال کک - پالایشگاههای نفت وسوخت های هسته ای	۷	۱	۲	۰	۲
صنایع تولید مواد و محصولات شیمیایی	۲۶	۰	۰	۲	۳
تولید محصولات لاستیکی وپلاستیکی	۸	۰	۰	۱	۲
تولید سایرمحصولات کانی غیرفلزی	۹	۰	۰	۰	۱
تولید فلزات اساسی	۵	۰	۰	۰	۱
تولید محصولات فلزی فابریکی بجزماشین آلات وتجهیزات	۱۱	۰	۰	۰	۰
تولیدماشین آلات وتجهیزات طبقه بندی نشده در جای دیگر	۱۹	۰	۲	۲	۶
تولید ماشین آلات اداری وحسابگرو محاسباتی	۲	۰	۰	۰	۲
تولید ماشین آلات مولد و انتقال برق و دستگاههای برقی طبقه بندی نشده درجای دیگر	۲	۰	۰	۰	۱
تولیدرادیوتلویزیون ودستگاهها و وسایل ارتباطی	۸	۰	۰	۲	۲
تولیدابزارپزشکی وابزارادقیق وساعتهای مچی و انواع دیگر ساعت	۲	۰	۰	۰	۰
تولید وسایل نقلیه موتوری و تریلر ونیم تریلر	۱۸	۰	۴	۱	۳
تولید سایر وسایل حمل ونقل	۰	۰	۰	۰	۰
تولید مبلمان ومصنوعات طبقه بندی نشده درجای دیگر	۳	۰	۰	۰	۲
بازیافت	۰	۰	۰	۰	۰
کشت و صنعت	۰	۰	۰	۰	۰
تامین برق ،گاز وآب	۸	۰	۳	۰	۵
تامین برق وگازوبخارآب گرم	۶	۰	۲	۰	۲
جمع آوری وتصفیه وتوزیع آب	۶	۰	۱	۰	۳
ساختمان	۲۵	۳	۴	۰	۵
ساختمان	۲۵	۳	۴	۰	۵
عمده فروشی و خرده فروشی ، تعمیر وسایل نقلیه موتوری ، موتورسیکلت و کالاهای شخصی وخانگی	۱۹۳	۰	۸	۴	۱۷
فروش ونگهداری وتعمیروسایل نقلیه موتوری وموتورسیکلت و خرده فروشی سوخت خودرو	۲۱	۰	۱	۱	۱
عمده فروشی وحق العمل کاری بجزدرموردوسایل نقلیه موتوری وموتورسیکلت	۲۹	۰	۳	۲	۸

شهرستان اسلام شهر

جدول ۱۹ - شاغلان ۱۰ ساله وبیشتر برحسب جنس ،بخشهای فعالیت وگروههای عمده شغلی (دنباله)

نقاط شهری

جنس و بخشهای فعالیت	جمع	قانونگذاران، مقامات عالیرتبه و مدیران	متخصصان	تکنسین ها و دستیاران	کارمندان امور اداری و دفتری
خرده فروشی بجز خرده فروشی وسایل نقلیه موتوری وموتورسیکلت وتعمیر کالاهای شخصی وخانگی	۱۴۳	۴	۱	۰	۸
هتل ورستوران	۴	۰	۰	۰	۰
هتل ورستوران	۴	۰	۰	۰	۰
حمل ونقل وانبارداری وارتباطات	۶۴	۱	۴	۱	۱۹
حمل ونقل زمینی وحمل ونقل ازطریق لوله	۲۸	۰	۲	۰	۵
حمل ونقل آبی	۰	۰	۰	۰	۰
حمل ونقل هوایی	۷	۰	۱	۰	۲
فعالیتهای پشتیبانی و کمکی حمل ونقل وفعالیتهای آژانسهای مسافرتی	۲۶	۰	۱	۱	۱۰
پست ومخابرات	۳	۱	۰	۰	۲
واسطه گریهای مالی	۱۵	۰	۲	۰	۱۳
واسطه گریهای مالی بجز بیمه وصندوقهای بازنشستگی	۱۱	۰	۱	۰	۱۰
بیمه و بازنشستگی بجز تامین اجتماعی اجباری - بیمه گری	۴	۰	۱	۰	۳
فعالیتهای جنبی واسطه گریهای مالی	۰	۰	۰	۰	۰
مستغلات ،اجاره وفعالیتهای کاروکسب	۳۶	۱	۶	۱۵	۱۲
فعالیتهای مربوط به املاک و مستغلات	۵	۰	۱	۳	۱
کرایه دادن ماشین آلات وتجهیزات بدون اپراتور و کرایه دادن کالاهای شخصی وخانگی	۰	۰	۰	۰	۰
کامپیوتروفعالیتهای وابسته به آن	۲	۰	۰	۰	۲
تحقیق وتوسعه	۳	۰	۲	۱	۰
سایرفعالیتهای کاروکسب	۲۶	۱	۳	۱۱	۹
اداره امورعمومی و دفاع وتامین اجتماعی اجباری	۳۷۳	۴	۱۰۸	۲۶	۱۷۶
اداره امورعمومی ودفاع وتامین اجتماعی اجباری	۳۷۳	۴	۱۰۸	۲۶	۱۷۶
آموزش	۱۰۸۴	۷۳	۸۳۱	۱۵	۶۵
آموزش	۱۰۸۴	۷۳	۸۳۱	۱۵	۶۵
بهداشت ومددکاری اجتماعی	۲۳۵	۲	۳۶	۹۶	۴۴
بهداشت ومددکاری اجتماعی	۲۳۵	۲	۳۶	۹۶	۴۴
سایرفعالیتهای خدمات عمومی واجتماعی وشخصی	۲۰۴	۵	۲۲	۱۴	۱۷
فاضلاب و دفع زباله و بهداشت محیط و سایر فعالیتهای مشابه	۰	۰	۰	۰	۰
فعالیتهای سازمانهای دارای عضو	۱۸	۰	۷	۳	۷
فعالیتهای تفریحی وفرهنگی وورزشی	۴۰	۶	۱۵	۱۱	۸
سایرفعالیتهای خدماتی	۱۴۶	۱	۰	۰	۲
خانوارهای معمولی دارای مستخدم	۱۴	۰	۴	۰	۰
خانوارهای معمولی دارای مستخدم	۱۴	۰	۴	۰	۰
سازمانهاوهیئت های بیرون مرزی	۰	۰	۰	۰	۰
سازمانها وهیئت های بیرون مرزی	۰	۰	۰	۰	۰
دفاتر وادارات مرکزی	۶	۰	۱	۰	۵
دفاتر مرکزی شرکتها و کارخانجات	۰	۰	۰	۰	۰
ادارات مرکزی بنیادها	۶	۰	۱	۰	۵
فعالیتهای نامشخص و اظهارنشده	۱۳۹	۰	۶	۲	۸
فعالیتهای نامشخص و اظهارنشده	۱۳۹	۰	۶	۲	۸

جدول ۱۹ - شاغلان ۱۰ ساله وبیشتر برحسب جنس ،بخشهای فعالیت وگروههای عمده شغلی (دنباله)

نقاط شهری

جنس و بخشهای فعالیت	کارکنان خدماتی و فروشندگان فروشگاهها و بازارها	کارکنان ماهر کشاورزی ، جنگلداری و ماهیگیری	صنعت گران و کارکنان مشاغل مربوط	صنعتیان (اپراتورهای) ماشین آلات و دستگاهها، موتورسازکارها و رانندگان وسایل نقلیه	کارگران ساده	سایر و اظهارنشده
زن	۳۵۰	۹	۳۶۹	۷۰	۱۷۴	۱۷۳
کشاورزی شکار وجنگلداری	.	۸	۳	.	.	۱
کشاورزی وشکار وفعالیتهای خدماتی وابسته	.	۸	۱	.	.	۱
جنگلداری و قطع اشجار وفعالیتهای خدماتی وابسته	.	.	۲	.	.	.
ماهیگیری	.	.	.	.	.	.
صیدوپرورش وتکثیرحیوانات آبزی وفعالیتهای خدماتی وابسته	.	.	.	.	.	.
استخراج معدن	۳	.	۲	.	.	۱
استخراج زغال سنگ ولیگنیت وزغال سنگ نارس - تورب	.	.	.	.	.	.
استخراج نفت خام و گازطبیعی و فعالیتهای خدماتی جنبی	۳	.	۲	.	.	۱
استخراج نفت وگازبه استثنای بررسیهای اکتشافی	.	.	.	.	.	.
استخراج سنگهای معدنی اورانیم و توریم	.	.	.	.	.	.
استخراج سنگهای فلزی	.	.	.	.	.	.
استخراج سایرسنگهای معدنی	.	.	.	.	.	.
صنعت (ساخت)	۵	۱	۳۱۱	۳۷	۴۵	۱۱
صنایع مواد غذایی وآشامیدنی	۳	.	۳	۶	۱۴	۱
تولید محصولات ازتوتون و تنباکو - سیگار	.	.	.	.	.	.
تولید منسوجات	.	.	۹۶	۲	۱	۱
تولید پوشاک - عمل آوردن ورنگ کردن پوست - خزدار	.	.	۱۳۴	۲	۳	.
دباغی وعمل آوردن چرم و ساخت کیف وچمدان وزین وبراق و تولیدکفش	۱	.	۴۱	۴	۸	۲
تولید چوب ومحصولات چوبی وچوب پنبه - غیرازمبلمان - ساخت کالا از نی ومواد حصیری	.	.	۵	.	.	.
تولید کاغذ ومحصولات کاغذی	.	.	.	۲	.	۱
انتشار وچاپ وتکثیر رسانه های ضبط شده	.	.	۲	.	.	.
صنایع تولیدزغال کک - پالایشگاههای نفت وسوخت های هسته ای	.	.	.	.	۲	.
صنایع تولید مواد و محصولات شیمیایی	.	.	.	۱۰	۱۱	.
تولید محصولات لاستیکی وپلاستیکی	۱	۱	۱	۱	۱	۱
تولید سایرمحصولات کانی غیرفلزی	.	۵	.	.	۱	۲
تولید فلزات اساسی	.	۲	.	.	۱	۱
تولید محصولات فلزی فابریکی بجزماشین آلات وتجهیزات	.	۷	۲	۲	۱	۱
تولیدماشین آلات وتجهیزات طبقه بندی نشده در جای دیگر	۱	۷	۷	۳	.	.
تولید ماشین آلات اداری وحسابگرو محاسباتی	.	.	.	.	.	.
تولید ماشین آلات مولد و انتقال برق و دستگاههای برقی	.	.	.	۱	.	.
طبقه بندی نشده درجای دیگر	.	۱	۱	۳	.	.
تولیدرادیووتلویزیون ودستگاهها و وسایل ارتباطی	.	.	۲	.	.	.
تولیدابزارپزشکی وابزارایمنی وابزاردقیق وساعتهای مچی و انواع دیگر ساعت	.	.	۶	۱	۲	۱
تولید وسایل نقلیه موتوری و تریلر ونیم تریلر	.	.	.	.	.	.
تولید سایر وسایل حمل ونقل	.	.	۱	.	.	.
تولید مبلمان ومصنوعات طبقه بندی نشده درجای دیگر	.	.	.	.	.	.
بازیافت	.	.	.	.	.	.
کشت و صنعت	.	.	.	.	.	.
تامین برق ،گاز وآب	.	.	.	.	.	.
تامین برق وگازوبخارآب گرم	.	.	.	.	.	.
جمع آوری وتصفیه وتوزیع آب	.	.	.	.	.	.
ساختمان	.	.	۹	۲	۲	.
ساختمان	.	.	۹	۲	۲	.
عمده فروشی و خرده فروشی ، تعمیر وسایل نقلیه موتوری، موتورسیکلت و کالاهای شخصی وخانگی	۱۲۱	.	۱۷	۳	۱۳	۱۰
فروش ونگهداری وتعمیر وسایل نقلیه موتوری وموتورسیکلت و خرده فروشی سوخت خودرو	۶	.	۱۱	.	۱	.
عمده فروشی وحق العمل کاری بجزدرموردوسایل نقلیه موتوری وموتورسیکلت	۴	.	۲	۱	۶	۳

شهرستان اسلام شهر

جدول ۱۹ - شاغلان ۱۰ ساله وبیشتر برحسب جنس ،بخشهای فعالیت وگروههای عمده شغلی (دنباله)

نقاط شهری

جنس و بخشهای فعالیت	کارکنان خدماتی و فروشندگان فروشگاهها وبازارها	کارکنان ماهر کشاورزی ، جنگلداری و ماهیگیری	صنعتگران و کارکنان مشاغل مربوط	متصدیان (اپراتورهای) ماشین آلات و دستگاهها، موتورکارها و رانندگان وسایل نقلیه	کارگران ساده	سایر و اظهارنشده
خرده فروشی بجز خرده فروشی وسایل نقلیه موتوری وموتورسیکلت وتعمیرکالاهای شخصی وخانگی	۱۱۱	۰	۴	۲	۶	۷
هتل ورستوران	۲	۰	۰	۰	۲	۰
هتل ورستوران	۲	۰	۰	۰	۲	۰
حمل ونقل وانبارداری وارتباطات	۸	۰	۴	۱۷	۱۰	۰
حمل ونقل زمینی وحمل ونقل ازطریق لوله	۱	۰	۲	۱۷	۱	۰
حمل ونقل آبی	۰	۰	۰	۰	۰	۰
حمل ونقل هوایی	۴	۰	۰	۰	۰	۰
فعالیتهای پشتیبانی وکمکی حمل ونقل وفعالیتهای آژانسهای مسافرتی	۳	۰	۲	۰	۹	۰
پست ومخابرات	۰	۰	۰	۰	۰	۰
واسطه گریهای مالی	۰	۰	۰	۰	۰	۰
واسطه گریهای مالی بجز بیمه وصندوقهای بازنشستگی	۰	۰	۰	۰	۰	۰
بیمه و بازنشستگی بجز تامین اجتماعی اجباری - بیمه گری	۰	۰	۰	۰	۰	۰
فعالیتهای جنبی واسطه گریهای مالی	۰	۰	۰	۰	۰	۰
مستغلات ، اجاره وفعالیتهای کاروکسب	۰	۰	۰	۰	۱	۱
فعالیتهای مربوط به املاک و مستغلات	۰	۰	۰	۰	۰	۰
کرایه دادن ماشین آلات وتجهیزات بدون اپراتور و کرایه دادن کالاهای شخصی وخانگی	۰	۰	۰	۰	۰	۰
کامپیوتروفعالیتهای وابسته به آن	۰	۰	۰	۰	۰	۰
تحقیق وتوسعه	۰	۰	۰	۰	۰	۰
سایرفعالیتهای کاروکسب	۰	۰	۰	۰	۱	۱
اداره امورعمومی و دفاع وتامین اجتماعی اجباری	۸	۰	۷	۳	۱۳	۲۸
اداره امورعمومی ودفاع وتامین اجتماعی اجباری	۸	۰	۷	۳	۱۳	۲۸
آموزش	۲۱	۰	۷	۳	۶۲	۷
آموزش	۲۱	۰	۷	۳	۶۲	۷
بهداشت ومددکاری اجتماعی	۲۷	۰	۶	۲	۱۹	۵
بهداشت ومددکاری اجتماعی	۲۷	۰	۶	۲	۱۹	۵
سایرفعالیتهای خدمات عمومی واجتماعی وشخصی	۱۴۴	۰	۰	۰	۱	۱
فاضلاب و دفع زباله و بهداشت محیط و سایرفعالیتهای مشابه	۰	۰	۰	۰	۰	۰
فعالیتهای سازمانهای دارای عضو	۰	۰	۰	۰	۱	۰
فعالیتهای تفریحی وفرهنگی وورزشی	۱	۰	۰	۰	۰	۱
سایرفعالیتهای خدماتی	۱۴۳	۰	۰	۰	۰	۰
خانوارهای معمولی دارای مستخدم	۴	۰	۱	۲	۳	۰
خانوارهای معمولی دارای مستخدم	۴	۰	۱	۲	۳	۰
سازمانهاوهیئت های برون مرزی	۰	۰	۰	۰	۰	۰
سازمانها وهیئت های برون مرزی	۰	۰	۰	۰	۰	۰
دفاتر وادارات مرکزی	۰	۰	۰	۰	۰	۰
دفاتر مرکزی شرکتها و کارخانجات	۰	۰	۰	۰	۰	۰
ادارات مرکزی بنیادها	۰	۰	۰	۰	۰	۰
فعالیتهای نامشخص و اظهارنشده	۷	۰	۴	۱	۳	۱۰۸
فعالیتهای نامشخص و اظهارنشده	۷	۰	۴	۱	۳	۱۰۸

جدول ۱۹ - شاغلان ۱۰ ساله وبیشتر برحسب جنس ،بخشهای فعالیت وگروههای عمده شغلی

نقاط روستایی

جنس و بخشهای فعالیت	جمع	قانونگذاران، مقامات عالیرتبه و مدیران	متخصصان	تکنیسین ها و دستیاران	کارمندان امور اداری و دفتری
مرد و زن	۳۳۰۱۴	۱۹۸	۷۹۹	۷۹۶	۱۳۹۰
کشاورزی شکار وجنگلداری	۲۲۱۱	۲	۳	۱	۹
کشاورزی وشکار وفعالیتهای خدماتی وابسته	۲۲۰۵	۲	۳	۱	۷
جنگلداری و قطع اشجار وفعالیتهای خدماتی وابسته	۶	۰	۰	۰	۲
ماهیگیری	۰	۰	۰	۰	۰
صیدوپرورش وتکثیر حیوانات آبزی وفعالیتهای خدماتی وابسته	۰	۰	۰	۰	۰
استخراج معدن	۱۰۲	۲	۶	۵	۱۵
استخراج زغال سنگ و لیگنیت وزغال سنگ نارس - تورب	۱	۰	۱	۰	۰
استخراج نفت خام و گازطبیعی و فعالیتهای خدماتی جنبی					
استخراج نفت وگازبه استثنای بررسیهای اکتشافی	۹۶	۲	۵	۵	۱۵
استخراج سنگهای معدنی اورانیم و توریم	۰	۰	۰	۰	۰
استخراج سنگهای فلزی	۳	۰	۰	۰	۰
استخراج سایرسنگهای معدنی	۲	۰	۰	۰	۰
صنعت (ساخت)	۱۲۴۰۳	۲۷	۱۴۰	۱۹۳	۳۹۲
صنایع مواد غذایی وآشامیدنی	۱۲۳۷	۲	۱۵	۲۳	۳۴
تولید محصولات ازتوتون و تنباکو - سیگار	۸۲	۰	۴	۵	۶
تولید منسوجات	۷۲۶	۱	۹	۱۲	۲۱
تولید پوشاک - عمل آوردن ورنگ کردن پوست - خزدار	۱۳۴۷	۰	۰	۲	۰
دباغی وعمل آوردن چرم و ساخت کیف وچمدان وزین ویراق و					
تولیدکفش	۸۲۲	۳	۱۲	۷	۷
تولید چوب ومحصولات چوبی وچوب پنبه - غیرازمبلمان - ساخت					
کالا از نی ومواد حصیری	۴۱۲	۰	۰	۳	۱
تولید کاغذ ومحصولات کاغذی	۱۸۰	۰	۰	۲	۶
انتشار وچاپ وتکثیر رسانه های ضبط شده	۱۱۴	۱	۶	۴	۱۲
صنایع تولیدزغال کک - پالایشگاههای نفت وسوخت های هسته ای	۱۱۲	۱	۲	۳	۱۰
صنایع تولید مواد و محصولات شیمیایی	۴۲۳	۲	۱۵	۱۱	۳۲
تولید محصولات لاستیکی وپلاستیکی	۷۹۸	۰	۸	۲۱	۵۶
تولید سایرمحصولات کانی غیرفلزی	۸۴۸	۵	۶	۱۲	۱۶
تولید فلزات اساسی	۹۵۴	۲	۲۲	۲۰	۵۳
تولید محصولات فلزی فابریکی بغیرماشین آلات وتجهیزات	۱۷۸۳	۲	۶	۲	۱۳
تولیدماشین آلات وتجهیزات طبقه بندی نشده در جای دیگر	۸۹۰	۳	۱۴	۲۶	۵۷
تولید ماشین آلات اداری وحسابگر و محاسباتی	۱۲	۱	۱	۰	۲
تولید ماشین آلات مولد و انتقال برق و دستگاههای برقی					
طبقه بندی نشده درجای دیگر	۱۸۸	۰	۰	۱	۵
تولیدرادیووتلویزیون ودستگاهها و وسایل ارتباطی	۵۰	۰	۲	۴	۶
تولیدابزارپزشکی وابزاراپتیکی وابزاردقیق وساعتهای مچی و					
انواع دیگر ساعت	۲۵	۰	۱	۶	۱
تولید وسایل نقلیه موتوری و تریلر ونیم تریلر	۶۶۸	۴	۱۴	۲۳	۴۹
تولید سایر وسایل حمل ونقل	۴۸	۰	۱	۴	۱
تولید مبلمان ومصنوعات طبقه بندی نشده درجای دیگر	۶۷۴	۰	۲	۲	۵
بازیافت	۴	۰	۰	۰	۰
کشت و صنعت	۶	۰	۰	۰	۱
تامین برق ،گاز وآب	۳۲۰	۶	۲	۱۵	۳۱
تامین برق وگازوبخارآب گرم	۱۸۶	۳	۲	۸	۱۶
جمع آوری وتصفیه وتوزیع آب	۱۳۴	۳	۰	۷	۱۵
ساختمان	۳۴۶۱	۳۹	۸	۲۳	۳۱
ساختمان	۳۴۶۱	۳۹	۸	۲۳	۳۱
عمده فروشی و خرده فروشی ، تعمیر وسایل نقلیه موتوری ،					
موتورسیکلت و کالاهای شخصی وخانگی	۵۲۷۶	۱۱	۲۷	۹۴	۶۸
فروش ونگهداری وتعمیروسایل نقلیه موتوری وموتورسیکلت و					
خرده فروشی سوخت خودرو	۱۲۹۱	۰	۵	۴۶	۹
عمده فروشی وحق العمل کاری بجزدرموردوسایل نقلیه موتوری					
وموتورسیکلت	۷۵۱	۴	۹	۲۶	۳۳

شهرستان اسلام شهر

جدول ۱۹ - شاغلان ۱۰ ساله وبیشتر برحسب جنس ،بخشهای فعالیت وگروههای عمده شغلی (دنباله)

نقاط روستایی

جنس و بخشهای فعالیت	جمع	قانونگذاران، مقامات عالیرتبه و مدیران	متخصصان	تکنسین ها و دستیاران	کارمندان امور اداری و دفتری
خرده فروشی بجز خرده فروشی وسایل نقلیه موتوری وموتورسیکلت وتعمیر کالاهای شخصی وخانگی	۳۲۳۴	۷	۱۳	۲۲	۲۶
هتل ورستوران	۲۶۸	۵	۳	۱	۱
هتل ورستوران	۲۶۸	۵	۳	۱	۱
حمل ونقل وانبارداری وارتباطات	۲۹۶۰	۱۱	۲۷	۳۶	۲۲۵
حمل ونقل زمینی وحمل ونقل ازطریق لوله	۲۳۱۱	۷	۹	۳	۹۳
حمل ونقل آبی	۲۱	۰	۳	۰	۳
حمل ونقل هوایی	۳۲	۰	۰	۳	۳
فعالیتهای پشتیبانی و کمکی حمل ونقل وفعالیتهای آژانسهای مسافرتی	۴۳۲	۱	۶	۱۹	۵۹
پست ومخابرات	۱۶۶	۳	۹	۱۱	۶۷
واسطه گریهای مالی	۱۳۶	۲	۲۳	۲	۶۰
واسطه گریهای مالی بجز بیمه وصندوقهای بازنشستگی	۱۱۶	۲	۲۲	۰	۵۰
بیمه و بازنشستگی بجز تامین اجتماعی اجباری - بیمه گری	۱۸	۰	۱	۱	۹
فعالیتهای جنبی واسطه گریهای مالی	۴	۰	۰	۱	۱
مستغلات ،اجاره وفعالیتهای کاروکسب	۳۵۰	۱	۱۱	۱۷۳	۲۳
فعالیتهای مربوط به املاک و مستغلات	۱۴۱	۱	۰	۱۱۸	۳
کرایه دادن ماشین آلات وتجهیزات بدون اپراتور و کرایه دادن کالاهای شخصی وخانگی	۱۰	۰	۰	۴	۰
کامپیوترو فعالیتهای وابسته به آن	۲۴	۰	۱	۰	۰
تحقیق وتوسعه	۳۸	۰	۲	۳	۷
سایرفعالیتهای کاروکسب	۱۳۷	۰	۸	۴۸	۱۳
اداره امورعمومی و دفاع وتامین اجتماعی اجباری	۲۷۶۵	۱۹	۹۱	۸۶	۳۱۷
اداره امورعمومی ودفاع وتامین اجتماعی اجباری	۲۷۶۵	۱۹	۹۱	۸۶	۳۱۷
آموزش	۷۹۱	۴۸	۳۷۵	۱۵	۶۶
آموزش	۷۹۱	۴۸	۳۷۵	۱۵	۶۶
بهداشت ومددکاری اجتماعی	۵۰۱	۱	۳۶	۸۹	۶۱
بهداشت ومددکاری اجتماعی	۵۰۱	۱	۳۶	۸۹	۶۱
سایرفعالیتهای خدمات عمومی واجتماعی وشخصی	۶۷۲	۲۱	۳۳	۳۵	۳۸
فاضلاب و دفع زباله و بهداشت محیط و سایر فعالیتهای مشابه	۳	۱	۰	۱	۰
فعالیتهای سازمانهای دارای عضو	۹۸	۶	۱۲	۱۶	۱۷
فعالیتهای تفریحی وفرهنگی وورزشی	۱۶۱	۱۲	۱۷	۱۷	۱۹
سایرفعالیتهای خدماتی	۴۱۰	۲	۴	۱	۲
خانوارهای معمولی دارای مستخدم	۱۱۷	۰	۱	۱	۰
خانوارهای معمولی دارای مستخدم	۱۱۷	۰	۱	۱	۰
سازمانهاوهیئت های برون مرزی	۰	۰	۰	۰	۰
سازمانها وهیئت های برون مرزی	۰	۰	۰	۰	۰
دفاتر وادارات مرکزی	۸۸	۱	۴	۱۱	۲۴
دفاتر مرکزی شرکتها و کارخانجات	۳	۰	۱	۰	۰
ادارات مرکزی بنیادها	۸۵	۱	۳	۱۱	۲۴
فعالیتهای نامشخص و اظهارنشده	۵۹۳	۲	۹	۱۶	۲۹
فعالیتهای نامشخص و اظهارنشده	۵۹۳	۲	۹	۱۶	۲۹

جدول ۱۹ - شاغلان ۱۰ ساله وبیشتر برحسب جنس ،بخشهای فعالیت وگروههای عمده شغلی (دنباله)

نقاط روستایی

جنس و بخشهای فعالیت	کارکنان خدماتی و فروشندگان فروشگاهها و بازارها	کارکنان ماهر کشاورزی، جنگلداری و ماهیگیری	صنعتگران و کارکنان مشاغل مربوط	متصدیان (اپراتورهای) ماشین آلات و دستگاهها، موتورکارها و رانندگان وسایل نقلیه	کارگران ساده	سایر و اظهارنشده
مرد و زن	۳۸۸۳	۱۹۲۱	۱۲۳۲۲	۴۷۸۱	۴۶۶۶	۲۲۵۸
کشاورزی شکار وجنگلداری	۱۱	۱۷۳۲	۲۱	۶۲	۳۲۷	۴۳
کشاورزی وشکار وفعالیتهای خدماتی وابسته	۱۰	۱۷۳۲	۲۱	۶۱	۳۲۵	۴۳
جنگلداری و قطع اشجار وفعالیتهای خدماتی وابسته	۱	۰	۰	۱	۲	۰
ماهیگیری	۰	۰	۰	۰	۰	۰
صیدوپرورش وتکثیرحیوانات آبزی وفعالیتهای خدماتی وابسته	۰	۰	۰	۰	۰	۰
استخراج معدن	۲۳	۰	۱۰	۲۵	۱۴	۲
استخراج زغال سنگ و لیتیت وزغال سنگ نارس - تورب	۰	۰	۰	۰	۰	۰
استخراج نفت خام و گازطبیعی و فعالیتهای خدماتی جنسی						
استخراج نفت وگازبه استثنای بررسیهای اکتشافی	۲۳	۰	۹	۲۳	۱۲	۲
استخراج سنگهای معدنی اورانیم و توریم	۰	۰	۰	۰	۰	۰
استخراج سنگهای فلزی	۰	۰	۰	۱	۲	۰
استخراج سایرسنگهای معدنی	۰	۰	۱	۱	۰	۰
صنعت (ساخت)	۳۸۸	۳۹	۷۸۲۳	۱۹۳۸	۱۰۹۴	۳۶۹
صنایع مواد غذایی وآشامیدنی	۸۷	۵	۷۱۷	۱۳۱	۱۹۶	۲۷
تولید محصولات ازتوتون و تنباکو - سیگار	۵	۱	۱۲	۱۲	۳۴	۳
تولید منسوجات	۲۱	۲	۵۰۷	۸۹	۴۷	۱۷
تولید پوشاک - عمل آوردن ورنگ کردن پوست - خرداز	۱۰	۰	۱۲۴۷	۹	۶۱	۱۸
دباغی وعمل آوردن چرم و ساخت کیف وچمدان وزین وبراق و تولیدکفش	۱۸	۰	۶۲۲	۸۴	۵۵	۱۴
تولید چوب ومحصولات چوبی وچوب پنبه - غیرازمبلمان - ساخت کالا از نی ومواد حصیری	۳	۰	۳۴۵	۳۹	۱۱	۱۰
تولید کاغذ ومحصولات کاغذی	۹	۱	۲۳	۹۶	۳۷	۶
انتشار وچاپ وتکثیر رسانه های ضبط شده	۱۲	۰	۵۱	۱۲	۱۴	۲
صنایع تولیدزغال کک - پالایشگاههای نفت وسوخت های هسته ای	۱۸	۲	۲۱	۳۴	۱۸	۳
صنایع تولید مواد و محصولات شیمیایی	۲۹	۶	۵۱	۱۳۹	۱۲۰	۱۸
تولید محصولات لاستیکی وپلاستیکی	۲۷	۱	۱۴۹	۴۱۷	۸۹	۳۰
تولید سایرمحصولات کانی غیرفلزی	۹	۶	۴۴۴	۱۹۹	۱۲۷	۲۶
تولید فلزات اساسی	۲۸	۰	۵۲۳	۱۹۹	۶۹	۳۸
تولید محصولات فلزی فابریکی بجزماشین آلات وتجهیزات	۱۴	۱	۱۵۲۴	۱۴۴	۴۵	۳۲
تولیدماشین آلات وتجهیزات طبقه بندی نشده درجای دیگر	۴۱	۶	۴۵۲	۱۵۲	۷۳	۶۶
تولید ماشین آلات اداری وحسابگر و محاسباتی	۰	۰	۲	۱	۴	۱
تولید ماشین آلات مولد و انتقال برق و دستگاههای برقی طبقه بندی نشده درجای دیگر	۸	۱	۱۳۳	۲۷	۷	۶
تولیدرادیووتلویزیون ودستگاهها و وسایل ارتباطی	۴	۰	۱۴	۱۰	۷	۳
تولیدابزارپزشکی وابزارایمنی وابزاردقیق وساعتهای مچی و انواع دیگر ساعت	۱	۰	۱۳	۰	۱	۲
تولید وسایل نقلیه موتوری و تریلر ونیم تریلر	۳۸	۵	۳۵۴	۹۸	۴۹	۳۴
تولید سایر وسایل حمل ونقل	۱	۱	۲۴	۷	۴	۵
تولید مبلمان ومصنوعات طبقه بندی نشده درجای دیگر	۵	۰	۵۹۳	۳۶	۲۴	۷
بازیافت	۰	۰	۲	۲	۰	۰
کشت و صنعت	۰	۱	۰	۱	۲	۱
تامین برق ،گاز وآب	۱۸	۲	۱۲۵	۵۴	۵۰	۱۷
تامین برق وگاز وبخارآب گرم	۱۵	۲	۷۱	۳۰	۳۰	۹
جمع آوری وتصفیه وتوزیع آب	۳	۰	۵۴	۲۴	۲۰	۸
ساختمان	۱۴	۳	۲۰۵۲	۱۱۷	۱۱۳۳	۴۱
ساختمان	۱۴	۳	۲۰۵۲	۱۱۷	۱۱۳۳	۴۱
عمده فروشی و خرده فروشی ، تعمیر وسایل نقلیه موتوری ، موتورسیکلت و کالاهای شخصی وخانگی	۲۳۸۷	۳	۱۵۴۹	۱۳۵	۹۲۹	۷۳
فروش ونگهداری وتعمیر وسایل نقلیه موتوری وموتورسیکلت و خرده فروشی سوخت خودرو	۱۴۶	۱	۹۸۷	۱۱	۵۴	۳۲
عمده فروشی وحق العمل کاری بجزدرمورد وسایل نقلیه موتوری وموتورسیکلت	۳۱۵	۱	۹۹	۶۹	۱۸۶	۹

جدول ۱۹ - شاغلان ۱۰ ساله وبیشتر برحسب جنس ،بخشهای فعالیت وگروههای عمده شغلی (دنباله)

نقاط روستایی

جنس و بخشهای فعالیت	کارکنان خدماتی و فروشندگان فروشگاهها و بازارها	کارکنان ماهر کشاورزی ، جنگلداری و ماهیگیری	صنعتگران و کارکنان مشاغل مربوط	متصدیان (اپراتورهای) ماشین آلات و دستگاهها، موتاژکارها و رانندگان وسایل نقلیه	کارگران ساده	سایر و اظهارنشده
خرده فروشی بجزخرده فروشی وسایل نقلیه موتوری وموتورسیکلت وتعمیرکالاهای شخصی وخانگی	۱۹۲۶	۱	۴۶۳	۵۵	۶۸۹	۳۲
هتل ورستوران	۲۲۵	۰	۹	۲	۱۶	۶
هتل ورستوران	۲۲۵	۰	۹	۲	۱۶	۶
حمل ونقل وانبارداری وارتباطات	۱۱۷	۱۱	۳۰۰	۱۹۲۶	۲۳۹	۶۸
حمل ونقل زمینی وحمل ونقل ازطریق لوله	۶۵	۰	۱۵۲	۱۸۷۰	۷۴	۳۸
حمل ونقل آبی	۰	۸	۴	۱	۲	۰
حمل ونقل هوایی	۳	۰	۱۱	۳	۵	۴
فعالیتهای پشتیبانی وکمکی حمل ونقل وفعالیتهای آژانسهای مسافرتی	۴۴	۳	۱۰۲	۳۷	۱۴۰	۲۱
پست ومخابرات	۵	۰	۳۱	۱۵	۱۸	۵
واسطه گریهای مالی	۱۳	۰	۷	۱۱	۱۳	۵
واسطه گریهای مالی بجز بیمه وصندوقهای بازنشستگی	۱۰	۰	۶	۹	۱۱	۴
بیمه وبازنشستگی بجز تامین اجتماعی اجباری - بیمه گری	۳	۰	۱	۱	۱	۱
فعالیتهای جنبی واسطه گریهای مالی	۰	۰	۰	۱	۱	۰
مستغلات ،اجاره وفعالیتهای کاروکسب	۱۷	۴	۳۷	۱۹	۴۰	۲۵
فعالیتهای مربوط به املاک و مستغلات	۴	۰	۳	۱	۵	۶
کرایه دادن ماشین آلات وتجهیزات بدون اپراتور و کرایه دادن کالاهای شخصی وخانگی	۰	۰	۱	۰	۱	۴
کامپیوتر وفعالیتهای وابسته به آن	۲	۰	۸	۴	۳	۶
تحقیق وتوسعه	۵	۳	۹	۳	۶	۰
سایرفعالیتهای کاروکسب	۶	۱	۱۶	۱۱	۲۵	۹
اداره امورعمومی و دفاع وتامین اجتماعی اجباری	۱۸۲	۶۲	۱۷۱	۲۳۸	۲۹۸	۱۳۰۱
اداره امورعمومی ودفاع وتامین اجتماعی اجباری	۱۸۲	۶۲	۱۷۱	۲۳۸	۲۹۸	۱۳۰۱
آموزش	۵۵	۳	۱۵	۲۴	۱۷۴	۱۶
آموزش	۵۵	۳	۱۵	۲۴	۱۷۴	۱۶
بهداشت ومددکاری اجتماعی	۱۱۰	۴	۲۰	۳۳	۱۳۵	۱۲
بهداشت ومددکاری اجتماعی	۱۱۰	۴	۲۰	۳۳	۱۳۵	۱۲
سایرفعالیتهای خدمات عمومی واجتماعی وشخصی	۲۸۳	۱۷	۴۳	۱۰۱	۸۸	۱۳
فاضلاب و دفع زباله و بهداشت محیط و سایرفعالیتهای مشابه	۰	۰	۰	۰	۱	۰
فعالیتهای سازمانهای دارای عضو	۱۰	۵	۴	۶	۱۹	۳
فعالیتهای تفریحی وفرهنگی وورزشی	۱۶	۱۰	۱۷	۱۳	۳۶	۴
سایرفعالیتهای خدماتی	۲۵۷	۲	۲۲	۸۲	۳۲	۶
خانوارهای معمولی دارای مستخدم	۵	۳۲	۱	۳۴	۶۰	۳
خانوارهای معمولی دارای مستخدم	۵	۳۲	۱	۳۴	۶۰	۳
سازمانهاوهیئت های بیرون مرزی	۰	۰	۰	۰	۰	۰
سازمانها وهیئت های بیرون مرزی	۰	۰	۰	۰	۰	۰
دفاتر وادارات مرکزی	۱۱	۱	۱۰	۹	۱۵	۲
دفاتر مرکزی شرکتها و کارخانجات	۱	۰	۰	۱	۰	۰
ادارات مرکزی بنیادها	۱۰	۱	۱۰	۸	۱۵	۲
فعالیتهای نامشخص و اظهارنشده	۲۴	۸	۱۲۹	۵۳	۶۱	۲۶۲
فعالیتهای نامشخص و اظهارنشده	۲۴	۸	۱۲۹	۵۳	۶۱	۲۶۲

جدول ۱۹ - شاغلان ۱۰ ساله وبیشتر برحسب جنس ،بخشهای فعالیت وگروههای عمده شغلی (دنباله)

نقاط روستایی

جنس و بخشهای فعالیت	جمع	قانونگذاران، مقامات عالیرتبه و مدیران	متخصصان	تکنیسین ها و دستیاران	کارمندان امور اداری و دفتری
مرد	۳۱۸۶۵	۱۷۲	۵۷۰	۷۴۱	۱۳۱۴
کشاورزی شکار وجنگلداری	۲۱۵۲	۲	۳	۱	۹
کشاورزی وشکار وفعالیتهای خدماتی وابسته	۲۱۴۶	۲	۳	۱	۷
جنگلداری و قطع اشجار وفعالیتهای خدماتی وابسته	۶	۰	۰	۰	۲
ماهیگیری	۰	۰	۰	۰	۰
صیدوپرورش وتکثیرحیوانات آبزی وفعالیتهای خدماتی وابسته	۰	۰	۰	۰	۰
استخراج معدن	۱۰۲	۲	۶	۵	۱۵
استخراج زغال سنگ ولیگنیت وزغال سنگ نارس - تورب	۱	۰	۱	۰	۰
استخراج نفت خام و گازطبیعی و فعالیتهای خدماتی جنبی					
استخراج نفت وگازبه استثنای بررسیهای اکتشافی	۹۶	۲	۵	۵	۱۵
استخراج سنگهای معدنی اورانیم و توریم	۰	۰	۰	۰	۰
استخراج سنگهای فلزی	۳	۰	۰	۰	۰
استخراج سایرسنگهای معدنی	۲	۰	۰	۰	۰
صنعت (ساخت)	۱۲۱۲۳	۲۷	۱۳۳	۱۸۸	۳۸۱
صنایع مواد غذایی وآشامیدنی	۱۲۲۴	۲	۱۵	۲۳	۳۳
تولید محصولات ازتوتون و تنباکو - سیگار	۸۱	۰	۴	۵	۶
تولید منسوجات	۶۴۶	۱	۹	۱۲	۲۰
تولید پوشاک - عمل آوردن ورنگ کردن پوست - خزدار	۱۲۸۲	۰	۰	۲	۰
دباغی وعمل آوردن چرم و ساعت کیف وچمدان وزین ویراق و					
تولیدکفش	۸۰۵	۳	۱۱	۷	۶
تولید چوب ومحصولات چوبی وچوب پنبه - غیرازمبلمان - ساخت					
کالا از نی ومواد حصیری	۴۱۲	۰	۰	۳	۱
تولید کاغذ ومحصولات کاغذی	۱۷۸	۰	۰	۲	۶
انتشار وچاپ وتکثیر رسانه های ضبط شده	۱۰۹	۱	۴	۴	۱۲
صنایع تولیدزغال کک - پالایشگاههای نفت وسوخت های هسته ای	۱۱۱	۱	۲	۳	۱۰
صنایع تولید مواد و محصولات شیمیایی	۴۰۸	۲	۱۴	۱۰	۳۱
تولید محصولات لاستیکی وپلاستیکی	۷۸۷	۰	۸	۲۰	۵۵
تولید سایرمحصولات کانی غیرفلزی	۸۱۹	۵	۵	۱۲	۱۴
تولید فلزات اساسی	۹۴۸	۲	۲۲	۲۰	۵۳
تولید محصولات فلزی فابریکی بجزماشین آلات وتجهیزات	۱۷۷۴	۲	۶	۲	۱۲
تولیدماشین آلات وتجهیزات طبقه بندی نشده در جای دیگر	۸۸۴	۳	۱۴	۲۵	۵۷
تولید ماشین آلات اداری وحسابگرو محاسباتی	۱۲	۱	۱	۰	۲
تولید ماشین آلات مولد و انتقال برق و دستگاههای برقی					
طبقه بندی نشده درجای دیگر	۱۸۶	۰	۰	۱	۴
تولیدرادیووتلویزیون ودستگاهها و وسایل ارتباطی	۴۷	۰	۲	۳	۶
تولیدابزارپزشکی وابزاراپتیکی وابزاردقیق وساعتهای مچی و					
انواع دیگر ساعت	۲۳	۰	۱	۵	۰
تولید وسایل نقلیه موتوری و تریلر ونیم تریلر	۶۶۱	۴	۱۲	۲۳	۴۷
تولید سایر وسایل حمل ونقل	۴۸	۰	۱	۴	۱
تولید مبلمان ومصنوعات طبقه بندی نشده درجای دیگر	۶۶۸	۰	۲	۲	۴
بازیافت	۴	۰	۰	۰	۰
کشت و صنعت	۶	۰	۰	۰	۱
تامین برق ،گاز وآب	۳۱۸	۶	۲	۱۵	۲۹
تامین برق وگاروبخارآب گرم	۱۸۴	۳	۲	۸	۱۴
جمع آوری وتصفیه وتوزیع آب	۱۳۴	۳	۰	۷	۱۵
ساختمان	۳۴۴۴	۳۹	۸	۲۲	۲۸
ساختمان	۳۴۴۴	۳۹	۸	۲۲	۲۸
عمده فروشی و خرده فروشی ، تعمیر وسایل نقلیه موتوری ،					
موتورسیکلت و کالاهای شخصی وخانگی	۵۱۹۲	۱۱	۲۷	۹۴	۶۷
فروش ونگهداری وتعمیروسایل نقلیه موتوری وموتورسیکلت و					
خرده فروشی سوخت خودرو	۱۲۸۲	۰	۵	۴۶	۹
عمده فروشی وحق العمل کاری بجزدرموردوسایل نقلیه موتوری					
ومتورسیکلت	۷۴۳	۴	۹	۲۶	۳۳

شهرستان اسلام شهر

جدول ۱۹ - شاغلان ۱۰ ساله وبیشتر برحسب جنس ،بخشهای فعالیت وگروههای عمده شغلی (دنباله)

نقاط روستایی

جنس و بخشهای فعالیت	جمع	قانونگذاران، مقامات عالیرتبه و مدیران	متخصصان	تکنیسین ها و دستیاران	کارمندان امور اداری و دفتری
خرده فروشی بجز خرده فروشی وسایل نقلیه موتوری وموتورسیکلت وتعمیر کالاهای شخصی وخانگی	۳۱۶۷	۷	۱۳	۲۲	۲۵
هتل ورستوران	۲۶۷	۵	۳	۱	۰
هتل ورستوران	۲۶۷	۵	۳	۱	۰
حمل ونقل وانبارداری وارتباطات	۲۹۳۳	۱۱	۲۷	۳۵	۲۱۹
حمل ونقل زمینی وحمل ونقل ازطریق لوله	۲۳۰۴	۷	۹	۳	۹۳
حمل ونقل آبی	۱۹	۰	۳	۰	۳
حمل ونقل هوایی	۳۲	۰	۰	۳	۳
فعالیتهای پشتیبانی و کمکی حمل ونقل وفعالیتهای آژانسهای مسافرتی	۶۱۸	۱	۶	۱۹	۵۵
پست ومخابرات	۱۶۰	۳	۹	۱۰	۶۵
واسطه گریهای مالی	۱۳۰	۲	۲۲	۲	۵۸
واسطه گریهای مالی بجز بیمه وصندوقهای بازنشستگی	۱۱۰	۲	۲۱	۰	۵۰
بیمه و بازنشستگی بجز تامین اجتماعی اجباری - بیمه گری	۱۶	۰	۱	۱	۷
فعالیتهای جنبی واسطه گریهای مالی	۹	۰	۰	۱	۱
مستغلات ،اجاره وفعالیتهای کاروکسب	۳۹۲	۱	۱۰	۱۷۰	۲۲
فعالیتهای مربوط به املاک و مستغلات	۱۳۸	۱	۰	۱۱۵	۳
کرایه دادن ماشین آلات وتجهیزات بدون اپراتور و کرایه دادن کالاهای شخصی وخانگی	۱۰	۰	۰	۴	۰
کامپیوتر وفعالیتهای وابسته به آن	۲۶	۰	۱	۰	۰
تحقیق وتوسعه	۳۶	۰	۱	۳	۶
سایرفعالیتهای کاروکسب	۱۳۶	۰	۸	۲۸	۱۳
اداره امورعمومی و دفاع وتامین اجتماعی اجباری	۲۷۰۸	۱۹	۷۶	۷۹	۳۰۲
اداره امورعمومی ودفاع وتامین اجتماعی اجباری	۲۷۰۸	۱۹	۷۶	۷۹	۳۰۲
آموزش	۵۰۳	۲۳	۱۸۶	۱۳	۵۰
آموزش	۵۰۳	۲۳	۱۸۶	۱۳	۵۰
بهداشت ومددکاری اجتماعی	۶۱۳	۱	۲۸	۵۷	۵۰
بهداشت ومددکاری اجتماعی	۶۱۳	۱	۲۸	۵۷	۵۰
سایرفعالیتهای خدمات عمومی واجتماعی وشخصی	۵۳۱	۲۰	۳۰	۳۳	۳۷
فاضلاب و دفع زباله و بهداشت محیط و سایر فعالیتهای مشابه	۳	۱	۰	۱	۰
فعالیتهای سازمانهای دارای عضو	۹۳	۵	۱۱	۱۶	۱۷
فعالیتهای تفریحی وفرهنگی وورزشی	۱۵۷	۱۲	۱۵	۱۷	۱۸
سایرفعالیتهای خدماتی	۲۷۸	۲	۶	۱	۲
خانوارهای معمولی دارای مستخدم	۱۰۵	۰	۰	۰	۰
خانوارهای معمولی دارای مستخدم	۱۰۵	۰	۰	۰	۰
سازمانها وهیئت های بین المللی	۰	۰	۰	۰	۰
سازمانها وهیئت های بین المللی	۰	۰	۰	۰	۰
دفاتر وادارات مرکزی	۸۶	۱	۳	۱۱	۲۳
دفاتر مرکزی شرکتها و کارخانجات	۲	۰	۱	۰	۰
ادارات مرکزی نهادها	۸۱	۱	۲	۱۱	۲۳
فعالیتهای نامشخص و اظهارنشده	۵۱۸	۲	۶	۱۵	۲۶
فعالیتهای نامشخص و اظهارنشده	۵۱۸	۲	۶	۱۵	۲۶

جدول ۱۹ - شاغلان ۱۰ ساله وبیشتر برحسب جنس ،بخشهای فعالیت وگروههای عمده شغلی (دنباله)

نقاط روستایی

جنس و بخشهای فعالیت	کارکنان خدماتی و فروشندگان فروشگاهها و بازارها	کارکنان ماهر کشاورزی، جنگلداری و ماهیگیری	صنعتگران و کارکنان مشاغل مربوط	صنعتیان (اپراتورهای) ماشین آلات و دستگاهها، موتورسازکارها و راننده‌گان وسایل نقلیه	کارگران ساده	سایر و اظهارنشده
مرد	۳۶۴۸	۱۸۶۵	۱۲۰۹۶	۴۷۴۵	۴۵۴۷	۲۱۶۷
کشاورزی شکار وجنگلداری	۱۱	۱۶۷۸	۲۱	۶۱	۳۲۴	۴۲
کشاورزی وشکار وفعالیتهای خدماتی وابسته	۱۰	۱۶۷۸	۲۱	۶۰	۳۲۲	۴۲
جنگلداری و قطع اشجار وفعالیتهای خدماتی وابسته	۱	۰	۰	۱	۲	۰
ماهیگیری	۰	۰	۰	۰	۰	۰
صیدوپرورش وتکثیر حیوانات آبزی وفعالیتهای خدماتی وابسته	۰	۰	۰	۰	۰	۰
استخراج معدن	۲۳	۰	۱۰	۲۵	۱۴	۲
استخراج زغال سنگ ولیگنیت وزغال سنگ نارس - تورب	۰	۰	۰	۰	۰	۰
استخراج نفت خام و گازطبیعی و فعالیتهای خدماتی جنبی						
استخراج نفت وگازبه استثنای بررسیهای اکتشافی	۲۳	۰	۹	۲۳	۱۲	۲
استخراج سنگهای معدنی اورانیم و توریم	۰	۰	۰	۰	۰	۰
استخراج سنگهای فلزی	۰	۰	۰	۱	۲	۰
استخراج سایرسنگهای معدنی	۰	۰	۱	۱	۰	۰
صنعت (ساخت)	۳۸۱	۳۹	۷۶۲۵	۱۹۱۴	۱۰۷۳	۳۶۲
صنایع مواد غذایی وآشامیدنی	۸۷	۵	۷۱۱	۱۲۹	۱۹۲	۲۷
تولید محصولات ازتنباکو و تنباکو - سیگار	۵	۱	۱۲	۱۲	۳۳	۳
تولید منسوجات	۲۱	۲	۴۳۳	۸۵	۴۷	۱۷
تولید پوشاک - عمل آوردن ورنگ کردن پوست - خرده	۱۰	۰	۱۱۸۵	۹	۵۹	۱۷
دباغی وعمل آوردن چرم و ساخت کیف وچمدان وزین وبراق و						
تولید کفش	۱۷	۰	۶۱۲	۸۲	۵۳	۱۴
تولید چوب ومحصولات چوبی وچوب پنبه - غیرازمبلمان - ساخت						
کالا از نی ومواد حصیری	۳	۰	۳۴۵	۳۹	۱۱	۱۰
تولید کاغذ ومحصولات کاغذی	۹	۱	۲۳	۹۵	۳۷	۶
انتشار وچاپ وتکثیر رسانه های ضبط شده	۱۱	۰	۵۰	۱۲	۱۳	۲
صنایع تولید فرآورده کک - پالایشگاههای نفت وسوخت های هسته ای	۱۸	۲	۲۱	۳۴	۱۸	۲
صنایع تولید مواد و محصولات شیمیایی	۲۸	۶	۵۰	۱۳۶	۱۱۴	۱۷
تولید محصولات لاستیکی وپلاستیکی	۲۷	۱	۱۴۹	۴۱۲	۸۶	۲۹
تولید سایرمحصولات کانی غیرفلزی	۹	۶	۴۲۲	۱۹۷	۱۲۵	۲۴
تولید فلزات اساسی	۲۸	۰	۵۱۹	۱۹۷	۶۹	۳۸
تولید محصولات فلزی فابریکی بغیرماشین آلات وتجهیزات	۱۴	۱	۱۵۱۶	۱۶۴	۴۵	۳۲
تولیدماشین آلات وتجهیزات طبقه بندی نشده درجای دیگر	۳۹	۶	۴۵۱	۱۵۱	۷۳	۶۵
تولید ماشین آلات اداری وحساب گر و محاسباتی	۰	۰	۲	۱	۴	۱
تولید ماشین آلات مولد و انتقال نیرو و دستگاههای برقی						
طبقه بندی نشده درجای دیگر	۸	۱	۱۳۲	۲۷	۷	۶
تولیدرادیووتلویزیون ودستگاهها و وسایل ارتباطی	۳	۰	۱۴	۹	۷	۳
تولیدابزارپزشکی واپتیکی واسترادفیق وساعتهای مچی و						
انواع دیگر ساعت	۱	۰	۱۳	۰	۱	۲
تولید وسایل نقلیه موتوری و تریلر وسیمی تریلر	۳۷	۵	۳۵۲	۹۸	۴۹	۳۶
تولید سایر وسایل حمل ونقل	۱	۱	۲۴	۷	۴	۵
تولید مبلمان ومحصولات طبقه بندی نشده درجای دیگر	۵	۰	۵۸۹	۳۵	۲۴	۷
بازیافت	۰	۰	۲	۲	۰	۰
کشت و صنعت	۰	۱	۰	۱	۲	۱
تامین برق، گاز وآب	۱۸	۲	۱۲۵	۵۴	۵۰	۱۷
تامین برق وگاز وبخار آب گرم	۱۵	۲	۷۱	۳۰	۳۰	۹
جمع آوری وتصفیه وتوزیع آب	۳	۰	۵۴	۲۴	۲۰	۸
ساختمان	۱۴	۳	۲۰۴۶	۱۱۷	۱۱۲۶	۴۱
ساختمان	۱۴	۳	۲۰۴۶	۱۱۷	۱۱۲۶	۴۱
عمده فروشی و خرده فروشی، تعمیر وسایل نقلیه موتوری، موتورسیکلت و کالاهای شخصی وخانگی	۲۳۲۷	۳	۱۵۳۸	۱۳۳	۹۲۲	۷۰
فروش ونگهداری وتعمیر وسایل نقلیه موتوری وموتورسیکلت و خرده فروشی سوخت موتور	۱۴۵	۱	۹۸۱	۱۱	۵۳	۳۱
عمده فروشی وحق العمل کاری بغیر درموردوسایل نقلیه موتوری وموتورسیکلت	۳۰۹	۱	۹۹	۶۹	۱۸۴	۹

جدول ۱۹ - شاغلان ۱۰ ساله وبیشتر برحسب جنس ،بخشهای فعالیت وگروههای عمده شغلی (دنباله)

نقاط روستایی

جنس و بخشهای فعالیت	کارکنان خدماتی و فروشندگان فروشگاهها وبازارها	کارکنان ماهر کشاورزی، جنگلداری و ماهیگیری	صنعتگران و کارکنان مشاغل مربوط	متصدیان (اپراتورهای) ماشین آلات و دستگاهها، مونتاژکارها و رانندگان وسایل نقلیه	کارگران ساده	سایر و اظهارنشده
خرده فروشی بجز خرده فروشی وسایل نقلیه موتوری وموتورسیکلت وتعمیر کالاهای شخصی وخانگی	۱۸۷۳	۱	۴۵۸	۵۳	۶۸۵	۳۰
هتل ورستوران	۲۲۵	۰	۹	۲	۱۶	۶
هتل ورستوران	۲۲۵	۰	۹	۲	۱۶	۶
حمل ونقل وانبارداری وارتباطات	۱۱۴	۹	۲۹۸	۱۹۲۰	۲۳۴	۶۶
حمل ونقل زمینی وحمل ونقل ازطریق لوله	۶۵	۰	۱۵۱	۱۸۶۴	۷۴	۳۸
حمل ونقل آبی	۰	۶	۶	۱	۲	۰
حمل ونقل هوایی	۳	۰	۱۱	۳	۵	۴
فعالیتهای پشتیبانی وکمکی حمل ونقل وفعالیتهای						
آژانسهای مسافرتی	۴۱	۳	۱۰۲	۳۷	۱۳۵	۱۹
پست ومخابرات	۵	۰	۳۰	۱۵	۱۸	۵
واسطه گریهای مالی	۱۳	۰	۶	۱۰	۱۳	۴
واسطه گریهای مالی بجز بیمه وصندوقهای بازنشستگی	۱۰	۰	۵	۸	۱۱	۳
بیمه و بازنشستگی بجز تامین اجتماعی اجباری - بیمه گری	۳	۰	۱	۱	۱	۱
فعالیتهای جنبی واسطه گریهای مالی	۰	۰	۰	۱	۱	۰
مستغلات ،اجاره وفعالیتهای کاروکسب	۱۷	۴	۳۶	۱۹	۳۹	۲۴
فعالیتهای مربوط به املاک و مستغلات	۴	۰	۳	۱	۵	۶
کرایه دادن ماشین آلات وتجهیزات بدون اپراتور و کرایه دادن کالاهای شخصی وخانگی	۰	۰	۱	۰	۱	۴
کامپیوتروفعالیتهای وابسته به آن	۲	۰	۸	۴	۳	۶
تحقیق وتوسعه	۵	۳	۹	۳	۶	۰
سایرفعالیتهای کاروکسب	۶	۱	۱۵	۱۱	۲۴	۸
اداره امورعمومی و دفاع وتامین اجتماعی اجباری	۱۸۰	۶۲	۱۷۰	۲۳۷	۲۹۳	۱۲۹۰
اداره امورعمومی ودفاع وتامین اجتماعی اجباری	۱۸۰	۶۲	۱۷۰	۲۳۷	۲۹۳	۱۲۹۰
آموزش	۴۷	۳	۱۳	۲۳	۱۳۱	۱۴
آموزش	۴۷	۳	۱۳	۲۳	۱۳۱	۱۴
بهداشت ومددکاری اجتماعی	۸۸	۴	۱۹	۳۳	۱۲۳	۱۰
بهداشت ومددکاری اجتماعی	۸۸	۴	۱۹	۳۳	۱۲۳	۱۰
سایرفعالیتهای خدمات عمومی واجتماعی وشخصی	۱۵۴	۱۷	۴۳	۱۰۱	۸۵	۱۱
فاضلاب و دفع زباله و بهداشت محیط و سایرفعالیتهای مشابه	۰	۰	۰	۰	۱	۰
فعالیتهای سازمانهای دارای عضو	۱۰	۵	۴	۶	۱۸	۳
فعالیتهای تفریحی وفرهنگی وورزشی	۱۵	۱۰	۱۷	۱۳	۳۶	۴
سایرفعالیتهای خدماتی	۱۲۹	۲	۲۲	۸۲	۳۰	۴
خانوارهای معمولی دارای مستخدم	۳	۳۲	۱	۳۴	۳۳	۲
خانوارهای معمولی دارای مستخدم	۳	۳۲	۱	۳۴	۳۳	۲
سازمانهاوهیئت های برون مرزی	۰	۰	۰	۰	۰	۰
سازمانها وهیئت های برون مرزی	۰	۰	۰	۰	۰	۰
دفاتر وادارات مرکزی	۱۱	۱	۹	۹	۱۴	۲
دفاتر مرکزی شرکتها و کارخانجات	۱	۰	۰	۱	۰	۰
ادارات مرکزی بنیادها	۱۰	۱	۹	۸	۱۴	۲
فعالیتهای نامشخص و اظهارنشده	۲۲	۸	۱۲۷	۵۳	۵۷	۲۰۴
فعالیتهای نامشخص و اظهارنشده	۲۲	۸	۱۲۷	۵۳	۵۷	۲۰۴

جدول ۱۹ - شاغلان ۱۰ ساله وبیشتر برحسب جنس ،بخشهای فعالیت وگروههای عمده شغلی (دنباله)

نقاط روستایی

جنس و بخشهای فعالیت	جمع	قانونگذاران، مقامات عالیرتبه و مدیران	متخصصان	تکنیسین ها و دستیاران	کارمندان امور اداری و دفتری
زن	۱۱۴۹	۲۶	۲۲۹	۵۵	۷۶
کشاورزی شکار وجنگلداری	۵۹	۰	۰	۰	۰
کشاورزی وشکار وفعالیتهای خدماتی وابسته	۵۹	۰	۰	۰	۰
جنگلداری و قطع اشجار وفعالیتهای خدماتی وابسته	۰	۰	۰	۰	۰
ماهیگیری	۰	۰	۰	۰	۰
صیدوپرورش وتکثیر حیوانات آبزی وفعالیتهای خدماتی وابسته	۰	۰	۰	۰	۰
استخراج معدن	۰	۰	۰	۰	۰
استخراج زغال سنگ و لیگنیت وزغال سنگ سارس - تورب	۰	۰	۰	۰	۰
استخراج نفت خام و گازطبیعی و فعالیتهای خدماتی جنبی					
استخراج نفت وگازبه استثنای بررسیهای اکتشافی	۰	۰	۰	۰	۰
استخراج سنگهای معدنی اورانیوم و توریم	۰	۰	۰	۰	۰
استخراج سنگهای فلزی	۰	۰	۰	۰	۰
استخراج سایرسنگهای معدنی	۰	۰	۰	۰	۰
صنعت (ساخت)	۲۸۰	۰	۷	۵	۱۱
صنایع مواد غذایی وآشامیدنی	۱۳	۰	۰	۰	۱
تولید محصولات ازتنون و تنباکو - سیگار	۱	۰	۰	۰	۰
تولید منسوجات	۸۰	۰	۰	۰	۱
تولید پوشاک - عمل آوردن ورنگ کردن پوست - خزدار	۶۵	۰	۰	۰	۰
دباغی وعمل آوردن چرم و ساخت کیف وچمدان وزین وبراق و تولیدکفش	۱۷	۰	۱	۰	۱
تولید چوب ومحصولات چوبی وچوب پنبه - غیرازمبلمان - ساخت کالا از نی ومواد حصیری	۰	۰	۰	۰	۰
تولید کاغذ ومحصولات کاغذی	۲	۰	۰	۰	۰
انتشار وچاپ وتکثیر رسانه های ضبط شده	۵	۰	۲	۰	۰
صنایع تولیدزغال کک - پالایشگاههای نفت وسوخت های هسته ای	۱	۰	۰	۰	۰
صنایع تولید مواد و محصولات شیمیایی	۱۵	۰	۱	۱	۱
تولید محصولات لاستیکی وپلاستیکی	۱۱	۰	۰	۱	۱
تولید سایرمحصولات کانی غیرفلزی	۲۹	۰	۱	۰	۰
تولید فلزات اساسی	۶	۰	۰	۰	۰
تولید محصولات فلزی فابریکی بجزماشین آلات وتجهیزات	۹	۰	۰	۰	۱
تولیدماشین آلات وتجهیزات طبقه بندی نشده در جای دیگر	۶	۰	۰	۱	۰
تولید ماشین آلات اداری وحسابگر و محاسباتی	۰	۰	۰	۰	۰
تولید ماشین آلات مولد و انتقال برق و دستگاههای برقی طبقه بندی نشده درجای دیگر	۲	۰	۰	۰	۱
تولیدرادیوتلویزیون ودستگاههای و وسایل ارتباطی	۳	۰	۰	۱	۰
تولیدابزارپزشکی وابزاراپتیکی وابزاردقیق وساعتهای مچی و انواع دیگر ساعت	۲	۰	۰	۱	۱
تولید وسایل نقلیه موتوری و تریلر ونیم تریلر	۷	۰	۲	۰	۲
تولید سایر وسایل حمل ونقل	۰	۰	۰	۰	۰
تولید مبلمان ومصنوعات طبقه بندی نشده درجای دیگر	۶	۰	۰	۰	۱
بازیافت	۰	۰	۰	۰	۰
کشت و صنعت	۰	۰	۰	۰	۰
تاسیس برق ،گاز وآب	۲	۰	۰	۰	۲
تامین برق وگازوبخار آب گرم	۲	۰	۰	۰	۲
جمع آوری وتصفیه وتوزیع آب	۰	۰	۰	۰	۰
ساختمان	۱۷	۰	۰	۱	۳
ساختمان	۱۷	۰	۰	۱	۳
عمده فروشی و خرده فروشی ،تعمیر وسایل نقلیه موتوری ، موتورسیکلت و کالاهای شخصی وخانگی	۸۴	۰	۰	۰	۱
فروش ونگهداری وتعمیر وسایل نقلیه موتوری وموتورسیکلت و خرده فروشی سوخت خودرو	۹	۰	۰	۰	۰
عمده فروشی وحق العمل کاری بجزدرموردوسایل نقلیه موتوری وموتورسیکلت	۸	۰	۰	۰	۰

شهرستان اسلام شهر

جدول ۱۹ - شاغلان ۱۰ ساله وبیشتر برحسب جنس ،بخشهای فعالیت وگروههای عمده شغلی (دنباله)

نقاط روستایی

جنس و بخشهای فعالیت	جمع		قانونگذاران، مقامات عالیرتبه و مدیران	متخصصان	تکنسین ها و دستیاران	کارمندان امور اداری و دفتری
خرده فروشی بجز خرده فروشی وسایل نقلیه موتوری وموتورسیکلت وتعمیر کالاهای شخصی وخانگی	۶۷	۰	۰	۰	۰	۱
هتل ورستوران	۱	۰	۰	۰	۰	۱
هتل ورستوران	۱	۰	۰	۰	۰	۱
حمل ونقل وانبارداری وارتباطات	۲۷	۰	۰	۱	۰	۶
حمل ونقل زمینی وحمل ونقل ازطریق لوله	۷	۰	۰	۰	۰	۰
حمل ونقل آبی	۲	۰	۰	۰	۰	۰
حمل ونقل هوایی	۰	۰	۰	۰	۰	۰
فعالیتهای پشتیبانی و کمکی حمل ونقل وفعالیتهای آژانسهای مسافرتی	۱۶	۰	۰	۰	۰	۴
پست ومخابرات	۴	۰	۰	۱	۰	۲
واسطه گریهای مالی	۶	۰	۱	۰	۰	۲
واسطه گریهای مالی بجز بیمه وصندوقهای بازنشستگی	۴	۰	۱	۰	۰	۰
بیمه و بازنشستگی بجز تامین اجتماعی اجباری - بیمه گری	۲	۰	۰	۰	۰	۲
فعالیتهای جنبی واسطه گریهای مالی	۰	۰	۰	۰	۰	۰
مستغلات ، اجاره وفعالیتهای کاروکسب	۸	۰	۱	۳	۱	۱
فعالیتهای مربوط به املاک و مستغلات	۳	۰	۰	۳	۰	۰
کرایه دادن ماشین آلات وتجهیزات بدون اپراتور و کرایه دادن کالاهای شخصی وخانگی	۰	۰	۰	۰	۰	۰
کامپیوتروفعالیتهای وابسته به آن	۰	۰	۰	۰	۰	۰
تحقیق وتوسعه	۲	۰	۱	۰	۰	۱
سایرفعالیتهای کاروکسب	۳	۰	۰	۰	۰	۰
اداره امورعمومی و دفاع وتامین اجتماعی اجباری	۵۷	۰	۱۵	۷	۰	۱۵
اداره امورعمومی ودفاع وتامین اجتماعی اجباری	۵۷	۰	۱۵	۷	۰	۱۵
آموزش	۲۸۸	۲۵	۱۸۹	۲	۰	۱۶
آموزش	۲۸۸	۲۵	۱۸۹	۲	۰	۱۶
بهداشت ومددکاری اجتماعی	۸۸	۰	۸	۳۲	۰	۱۱
بهداشت ومددکاری اجتماعی	۸۸	۰	۸	۳۲	۰	۱۱
سایرفعالیتهای خدمات عمومی واجتماعی وشخصی	۱۴۱	۱	۳	۲	۰	۱
فاضلاب و دفع زباله و بهداشت محیط و سایر فعالیتهای مشابه	۰	۰	۰	۰	۰	۰
فعالیتهای سازمانهای دارای عضو	۵	۱	۱	۲	۰	۰
فعالیتهای تفریحی وفرهنگی وورزشی	۴	۰	۲	۰	۰	۱
سایرفعالیتهای خدماتی	۱۳۲	۰	۰	۰	۰	۰
خانوارهای معمولی دارای مستخدم	۱۲	۰	۱	۱	۰	۰
خانوارهای معمولی دارای مستخدم	۱۲	۰	۱	۱	۰	۰
سازمانهاوهیئت های برون مرزی	۰	۰	۰	۰	۰	۰
سازمانها وهیئت های برون مرزی	۰	۰	۰	۰	۰	۰
دفاتر وادارات مرکزی	۴	۰	۱	۰	۰	۱
دفاتر مرکزی شرکتها و کارخانجات	۰	۰	۰	۰	۰	۰
ادارات مرکزی بنیادها	۴	۰	۱	۰	۰	۱
فعالیتهای نامشخص و اظهارنشده	۷۵	۰	۳	۱	۰	۵
فعالیتهای نامشخص و اظهارنشده	۷۵	۰	۳	۱	۰	۵

شهرستان اسلام شهر

جدول ۱۹ - شاغلان ۱۰ ساله وبیشتر برحسب جنس ،بخشهای فعالیت وگروههای عمده شغلی (دنباله)

نقاط روستایی

جنس و بخشهای فعالیت	کارکنان خدماتی و فروشندگان فروشگاهها وبازارها	کارکنان ماهر کشاورزی ، جنگلداری و ماهیگیری	صنعتگران و کارکنان مشاغل مرتبط	متصدیان (اپراتورهای) ماشین آلات و دستگاهها، موتورسازکارها و راننده‌گان وسایل نقلیه	کارگران ساده	سایر و اظهارنشده
زن	۲۳۵	۵۶	۲۲۶	۳۶	۱۱۹	۹۱
کشاورزی شکار وجنگلداری	۰	۵۴	۰	۱	۳	۱
کشاورزی وشکار وفعالیتهای خدماتی وابسته	۰	۵۴	۰	۱	۳	۱
جنگلداری و قطع اشجار وفعالیتهای خدماتی وابسته	۰	۰	۰	۰	۰	۰
ماهیگیری	۰	۰	۰	۰	۰	۰
صید وپرورش وتکثیر حیوانات آبزی وفعالیتهای خدماتی وابسته	۰	۰	۰	۰	۰	۰
استخراج معدن	۰	۰	۰	۰	۰	۰
استخراج زغال سنگ و لیگنیت وزغال سنگ نارس - تورب	۰	۰	۰	۰	۰	۰
استخراج نفت خام و گازطبیعی و فعالیتهای خدماتی جنبی						
استخراج نفت وگاربه استثنای بررسیهای اکتشافی	۰	۰	۰	۰	۰	۰
استخراج سنگهای معدنی اورانیوم و توریوم	۰	۰	۰	۰	۰	۰
استخراج سنگهای فلزی	۰	۰	۰	۰	۰	۰
استخراج سایرسنگهای معدنی	۰	۰	۰	۰	۰	۰
صنعت (ساخت)	۷	۰	۱۹۸	۲۴	۲۱	۷
صنایع مواد غذایی وآشامیدنی	۰	۰	۶	۲	۴	۰
تولید محصولات ازتوتون و تنباکو - سیگار	۰	۰	۰	۰	۱	۰
تولید منسوجات	۰	۰	۷۵	۴	۰	۰
تولید پوشاک - عمل آوردن ورنگ کردن پوست - خیزدار	۰	۰	۶۲	۰	۲	۱
دباغی وعمل آوردن چرم و ساخت کیف وچمدان وزین وبراق و تولیدکفش	۱	۰	۱۰	۲	۲	۰
تولید چوب ومحصولات چوبی وچوب پنبه - غیرازمبلمان - ساخت کالا از نی ومواد حصیری	۰	۰	۰	۰	۰	۰
تولید کاغذ ومحصولات کاغذی	۰	۰	۱	۱	۰	۰
انتشار وچاپ وتکثیر رسانه های ضبط شده	۱	۰	۱	۰	۱	۰
صنایع تولیدزغال کک - پالایشگاههای نفت وسوخت های هسته ای	۰	۰	۰	۰	۰	۱
صنایع تولید مواد و محصولات شیمیایی	۱	۰	۱	۳	۶	۱
تولید محصولات لاستیکی وپلاستیکی	۰	۰	۰	۵	۳	۱
تولید سایرمحصولات کانی غیرفلزی	۰	۰	۲۲	۲	۲	۲
تولید فلزات اساسی	۰	۰	۴	۲	۰	۰
تولید محصولات فلزی فابریکی بجزماشین آلات وتجهیزات	۰	۰	۸	۰	۰	۰
تولیدماشین آلات وتجهیزات طبقه بندی نشده در جای دیگر	۲	۰	۱	۱	۰	۱
تولید ماشین آلات اداری وحسابگرو محاسباتی	۰	۰	۰	۰	۰	۰
تولید ماشین آلات مولد و انتقال برق و دستگاههای برقی طبقه بندی نشده درجای دیگر	۰	۰	۱	۰	۰	۰
تولیدرادیووتلویزیون ودستگاهها و وسایل ارتباطی	۱	۰	۰	۱	۰	۰
تولیدابزارپزشکی وابزاراپتیکی وابزاردقیق وساعتهای مچی و انواع دیگر ساعت	۰	۰	۰	۰	۰	۰
تولید وسایل نقلیه موتوری و تریلر ونیم تریلر	۱	۰	۲	۰	۰	۰
تولید سایر وسایل حمل ونقل	۰	۰	۰	۰	۰	۰
تولید مبلمان ومجموعات طبقه بندی نشده درجای دیگر	۰	۰	۴	۱	۰	۰
بازیافت	۰	۰	۰	۰	۰	۰
کشت و صنعت	۰	۰	۰	۰	۰	۰
تامین برق ،گاز وآب	۰	۰	۰	۰	۰	۰
تامین برق وگاروبخاراب گرم	۰	۰	۰	۰	۰	۰
جمع آوری وتصفیه وتوزیع آب	۰	۰	۰	۰	۰	۰
ساختمان	۰	۰	۶	۰	۷	۰
ساختمان	۰	۰	۶	۰	۷	۰
عمده فروشی و خرده فروشی ، تعمیر وسایل نقلیه موتوری ، موتورسیکلت و کالاهای شخصی وخانگی	۶۰	۰	۱۱	۲	۷	۳
فروش ونگهداری وتعمیر وسایل نقلیه موتوری وموتورسیکلت و خرده فروشی سوخت خودرو	۱	۰	۶	۰	۱	۱
عمده فروشی وحق العمل کاری بجزدرموردوسایل نقلیه موتوری وموتورسیکلت	۶	۰	۰	۰	۲	۰

شهرستان اسلام شهر

جدول ۱۹ - شاغلان ۱۰ ساله وبیشتر برحسب جنس ،بخشهای فعالیت وگروههای عمده شغلی (دنباله)

نقاط روستایی

جنس و بخشهای فعالیت	کارکنان خدماتی و فروشندگان فروشگاهها وبازارها	کارکنان ماهر کشاورزی، جنگلداری و ماهیگیری	صنعتگران و کارکنان مشاغل مربوط	متصدیان (اپراتورهای) ماشین آلات و دستگاهها، موتورکارها و رانندگان وسایل نقلیه	کارگران ساده	سایر و اظهارنشده
خرده فروشی بجز خرده فروشی وسایل نقلیه موتوری وموتورسیکلت وتعمیر کالاهای شخصی وخانگی	۵۳	۰	۵	۲	۴	۲
هتل ورستوران	۰	۰	۰	۰	۰	۰
هتل ورستوران	۰	۰	۰	۰	۰	۰
حمل ونقل وانبارداری وارتباطات	۳	۲	۲	۶	۵	۲
حمل ونقل زمینی وحمل ونقل ازطریق لوله	۰	۰	۱	۶	۰	۰
حمل ونقل آبی	۰	۲	۰	۰	۰	۰
حمل ونقل هوایی	۰	۰	۰	۰	۰	۰
فعالیتهای پشتیبانی وکمکی حمل ونقل وفعالیتهای آژانسهای مسافرتی	۳	۰	۰	۰	۵	۲
پست ومخابرات	۰	۰	۱	۰	۰	۰
واسطه گریهای مالی	۰	۰	۱	۱	۰	۱
واسطه گریهای مالی بجز بیمه وصندوقهای بازنشستگی	۰	۰	۱	۱	۰	۱
بیمه و بازنشستگی بجز تامین اجتماعی اجباری - بیمه گری	۰	۰	۰	۰	۰	۰
فعالیتهای جنبی واسطه گریهای مالی	۰	۰	۰	۰	۰	۰
مستغلات ،اجاره وفعالیتهای کاروکسب	۰	۰	۱	۰	۱	۱
فعالیتهای مربوط به املاک و مستغلات	۰	۰	۰	۰	۰	۰
کرایه دادن ماشین آلات وتجهیزات بدون اپراتور و کرایه دادن کالاهای شخصی وخانگی	۰	۰	۰	۰	۰	۰
کامپیوتر وفعالیتهای وابسته به آن	۰	۰	۰	۰	۰	۰
تحقیق وتوسعه	۰	۰	۰	۰	۰	۰
سایرفعالیتهای کاروکسب	۰	۰	۱	۰	۱	۱
اداره امورعمومی و دفاع وتامین اجتماعی اجباری	۲	۰	۱	۱	۵	۱۱
اداره امورعمومی ودفاع وتامین اجتماعی اجباری	۲	۰	۱	۱	۵	۱۱
آموزش	۸	۰	۲	۱	۴۳	۲
آموزش	۸	۰	۲	۱	۴۳	۲
بهداشت ومددکاری اجتماعی	۲۲	۰	۱	۰	۱۲	۲
بهداشت ومددکاری اجتماعی	۲۲	۰	۱	۰	۱۲	۲
سایرفعالیتهای خدمات عمومی واجتماعی وشخصی	۱۲۹	۰	۰	۰	۳	۲
فاضلاب و دفع زباله و بهداشت محیط و سایرفعالیتهای مشابه	۰	۰	۰	۰	۰	۰
فعالیتهای سازمانهای دارای عضو	۰	۰	۰	۰	۱	۰
فعالیتهای تفریحی وفرهنگی وورزشی	۱	۰	۰	۰	۰	۰
سایرفعالیتهای خدماتی	۱۲۸	۰	۰	۰	۲	۲
خانوارهای معمولی دارای مستخدم	۲	۰	۰	۰	۷	۱
خانوارهای معمولی دارای مستخدم	۲	۰	۰	۰	۷	۱
سازمانها وهیئت های برون مرزی	۰	۰	۰	۰	۰	۰
سازمانها وهیئت های برون مرزی	۰	۰	۰	۰	۰	۰
دفاتر وادارات مرکزی	۰	۰	۱	۰	۱	۰
دفاتر مرکزی شرکتها و کارحسابها	۰	۰	۰	۰	۰	۰
ادارات مرکزی بیادها	۰	۰	۱	۰	۱	۰
فعالیتهای نامشخص و اظهارنشده	۲	۰	۲	۰	۴	۵۸
فعالیتهای نامشخص و اظهارنشده	۲	۰	۲	۰	۴	۵۸

شهرستان اسلام شهر

جدول ۲۰ - شاغلان ۱۰ساله وبیشتر برحسب جنس ، بخشهای فعالیت ووضع شغلی

کل

جنس و بخشهای فعالیت	جمع	بخش خصوصی					مرد و حقوق - بگیران بخش عمومی	مرد و حقوق - بگیران بخش تعاونی	اظهار نشده
		جمع	کار - فرمایان	کارکنان مستقل	مرد و حقوق - بگیران	کارکنان فامیلی بدون مزد			
مرد و زن	۹۲۱۶۶	۵۲۶۰۱	۲۸۰۰	۲۱۹۷۰	۲۷۳۱۵	۵۱۶	۳۶۴۱۰	۳۵۶	۲۷۹۹
کشاورزی شکار وجنگلداری	۲۹۸۵	۲۶۶۴	۱۲۸	۹۹۱	۱۴۷۲	۷۳	۲۲۰	۷	۹۴
کشاورزی و شکار و فعالیتهای خدماتی وابسته	۲۹۶۸	۲۶۵۷	۱۲۷	۹۹۰	۱۴۶۷	۷۳	۲۱۱	۶	۹۴
جنگلداری وقطع اشجاروفعالیتهای خدماتی وابسته	۱۷	۷	۱	۱	۵	۰	۹	۱	۰
ماهیگیری	۲	۱	۰	۰	۱	۰	۱	۰	۰
صیدوپرورش وتکثیرحیوانات آبزی وفعالیتهای خدماتی وابسته	۲	۱	۰	۰	۱	۰	۱	۰	۰
استخراج معدن	۳۹۷	۳۴	۴	۱۰	۲۰	۰	۳۵۴	۱	۸
استخراج زغال سنگ ولیگنیت و زغال سنگ نارس - تورب	۴	۱	۰	۱	۰	۰	۳	۰	۰
استخراج نفت خام وگازطبیعی و فعالیتهای خدماتی جنبی استخراج نفت وگازبه استثنای بررسیهای اکتشافی	۳۷۱	۲۵	۴	۶	۱۵	۰	۳۳۸	۱	۷
استخراج سنگهای معدنی اورانیم وتوریم	۰	۰	۰	۰	۰	۰	۰	۰	۰
استخراج سنگهای فلزی	۱۱	۶	۰	۲	۶	۰	۴	۰	۱
استخراج سایرسنگهای معدنی	۱۱	۲	۰	۱	۱	۰	۹	۰	۰
صنعت (ساخت)	۳۴۸۳۳	۱۹۷۲۵	۱۲۱۹	۳۵۷۸	۱۴۷۹۴	۱۳۴	۱۴۰۰۹	۱۱۰	۹۸۹
صنایع مواد غذایی وآشامیدنی	۳۶۸۸	۱۹۴۹	۱۸۵	۳۰۰	۱۴۴۱	۲۳	۱۶۱۵	۱۳	۱۱۱
تولیدمحصولات ازتوتون وتنباکو - سیگار	۲۳۱	۸	۰	۱	۷	۰	۲۱۸	۱	۶
تولید منسوجات	۱۹۵۰	۹۳۷	۳۶	۲۹۸	۵۹۶	۷	۹۴۵	۱۶	۵۴
تولید پوشاک - عمل آوردن ورنگ کردن پوست - خزدار	۴۲۱۷	۳۹۶۲	۳۲۰	۸۹۷	۲۷۲۱	۲۴	۷۵	۳	۱۷۷
دباغی وعمل آوردن چرم و ساخت کیف وچمدان وزین وبراق وتولید کفش	۳۶۳۹	۲۲۰۳	۱۷۸	۲۵۳	۱۷۶۱	۱۱	۱۳۳۱	۱۳	۹۲
تولید چوب ومحصولات چوبی وچوب پنبه - غیرازمبلمان - ساخت کالا از نی ومواد حصیری	۱۱۱۴	۱۰۴۲	۸۶	۲۷۰	۶۶۸	۱۸	۴۲	۰	۳۰
تولید کاغذ ومحصولات کاغذی	۴۵۳	۲۳۱	۱۱	۱۸	۲۰۱	۱	۲۱۱	۱	۱۰
انتشار وچاپ وتکثیر رسانه های ضبط شده	۴۰۸	۱۸۷	۷	۱۵	۱۶۲	۳	۲۱۰	۳	۸
صنایع تولیدزغال کک - پالایشگاههای نفت وسوخت های هسته ای	۲۴۵	۹۱	۳	۵	۸۳	۰	۲۴۵	۰	۹
صنایع تولید مواد و محصولات شیمیایی	۱۲۴۱	۳۸۴	۶	۲۱	۳۵۷	۰	۸۳۵	۳	۱۹
تولید محصولات لاستیکی وپلاستیکی	۱۷۶۱	۵۸۰	۱۳	۴۱	۵۲۶	۰	۱۱۳۷	۵	۳۹
تولید سایرمحصولات کانی غیرفلزی	۱۷۵۱	۹۵۸	۲۸	۵۷	۸۷۳	۰	۷۳۹	۱۲	۴۲
تولید فلزات اساسی	۱۷۹۹	۷۴۱	۲۶	۶۰	۶۴۹	۶	۱۰۱۰	۳	۴۵
تولید محصولات فلزی فابریکی بجز ماشین آلات وتجهیزات	۳۹۶۱	۲۳۴۹	۱۸۲	۸۴۰	۲۲۹۷	۳۰	۴۷۰	۸	۱۳۴
تولید ماشین آلات وتجهیزات طبقه - بندی نشده در جای دیگر	۲۴۲۴	۸۵۸	۲۳	۷۶	۷۵۹	۰	۱۴۹۵	۱۲	۵۹
تولید ماشین آلات اداری وحسابگر ومحاسباتی	۳۶	۲۹	۰	۱	۲۸	۰	۶	۱	۰
تولید ماشین آلات مولد و انتقال برق ودستگاههای برقی طبقه بندی نشده درجای دیگر	۶۱۰	۳۷۳	۲۱	۱۰۶	۲۴۱	۵	۲۱۳	۱	۲۳
تولیدرادیوو تلویزیون ودستگاههای ووسایل ارتباطی	۱۸۴	۴۱	۱	۵	۳۵	۰	۱۳۷	۳	۳

شهرستان اسلام شهر

جدول ۲۰ - شاغلان ۱۰ساله وبیشتر برحسب جنس ، بخشهای فعالیت ووضع شغلی (دنباله)

کل

جنس و بخشهای فعالیت	جمع	بخش خصوصی					مرد و حقوق - بگیران بخش عمومی	مرد و حقوق بگیران بخش تعاونی	اظهار نشده
		جمع	کار - فرمایان	کارکنان مستقل	مرد و حقوق - بگیران	کارکنان فامیلی بدون مزد			
تولید ابزار پزشکی وابزار اپتیکی وابزار دقیق وساعتهای مچی و انواع دیگر ساعت	۱۱۷	۹۵	۱	۴۳	۴۹	۲	۲۰	۰	۲
تولید وسایل نقلیه موتوری و تریلر وتیم تریلر	۳۳۷۰	۵۲۶	۲۲	۷۰	۴۳۳	۱	۲۷۴۶	۱۴	۸۴
تولید سایر وسایل حمل ونقل	۲۰۶	۵۱	۲	۱۳	۳۶	۰	۱۵۱	۰	۴
تولید مبلمان ومصنوعات طبقه بندی نشده درجای دیگر	۱۲۸۳	۱۱۱۹	۶۵	۱۸۸	۸۶۳	۳	۱۲۴	۰	۴۰
بازیافت	۸	۵	۳	۰	۲	۰	۳	۰	۰
کشت و صنعت	۳۷	۶	۰	۰	۶	۰	۳۱	۰	۰
تامین برق ،گاز وآب	۱۰۴۹	۱۸۲	۶	۳۷	۱۳۹	۰	۸۳۹	۵	۲۳
تامین برق وگاروبخاراب گرم	۵۴۲	۱۰۵	۴	۱۱	۹۰	۰	۴۲۰	۴	۱۳
جمع آوری وتصفیه وتوزیع آب	۵۰۷	۷۷	۲	۲۶	۴۹	۰	۴۱۹	۱	۱۰
ساختمان	۷۶۵۳	۶۶۱۰	۴۲۲	۳۱۵۶	۳۰۱۳	۱۹	۸۲۸	۱۷	۱۹۸
ساختمان	۷۶۵۳	۶۶۱۰	۴۲۲	۳۱۵۶	۳۰۱۳	۱۹	۸۲۸	۱۷	۱۹۸
عمده فروشی و خرده فروشی ، تعمیر وسایل نقلیه موتوری ، موتورسیکلت و کالاهای شخصی وخانگی	۱۵۹۷۲	۱۴۰۷۰	۶۷۸	۸۷۰۵	۴۴۶۳	۲۲۴	۱۳۸۲	۹۰	۴۳۰
فروش ونگهداری وتعمیر وسایل نقلیه موتوری وموتورسیکلت و خرده فروشی سوخت خودرو	۳۵۱۶	۳۱۹۶	۲۷۸	۱۱۷۱	۱۷۱۲	۳۵	۱۹۴	۴	۱۲۲
عمده فروشی و حق العمل کاری بجزدرموردوسایل نقلیه موتوری وموتورسیکلت	۲۶۳۲	۱۸۹۸	۷۳	۹۳۴	۸۶۱	۳۰	۶۶۰	۱۴	۶۰
خرده فروشی بجزخرده فروشی وسایل نقلیه موتوری و موتورسیکلت و تعمیرکالاهای شخصی وخانگی	۹۸۲۴	۸۹۷۶	۳۲۷	۶۶۰۰	۱۸۹۰	۱۵۹	۵۲۸	۷۲	۲۴۸
هتل ورستوران	۶۸۳	۵۷۹	۴۴	۱۹۳	۳۳۶	۶	۸۸	۰	۱۶
هتل ورستوران	۶۸۳	۵۷۹	۴۴	۱۹۳	۳۳۶	۶	۸۸	۰	۱۶
حمل ونقل وانبارداری و ارتباطات	۹۲۲۲	۵۳۷۷	۱۱۲	۳۸۵۰	۱۳۹۴	۲۱	۳۵۹۷	۴۹	۱۹۹
حمل ونقل زمینی وحمل ونقل از طریق لوله	۷۰۰۵	۴۹۷۷	۹۷	۳۷۸۸	۱۰۷۵	۱۷	۱۸۴۵	۳۸	۱۴۵
حمل ونقل آبی	۳۷	۱۲	۰	۲	۱۰	۰	۲۳	۰	۲
حمل ونقل هوایی	۱۶۱	۸	۰	۱	۷	۰	۱۴۷	۰	۶
فعالیتهای پشتیبانی وکمکی حمل ونقل وفعالیتهای آژانسهای مسافرتی	۱۵۲۲	۳۴۹	۱۵	۵۲	۲۷۸	۴	۱۱۳۸	۸	۳۷
پست ومخابرات	۴۹۷	۳۱	۰	۷	۲۴	۰	۴۵۶	۳	۹
واسطه گریهای مالی	۱۱۵۰	۲۹	۲	۸	۱۹	۰	۱۰۸۷	۴	۳۰
واسطه گریهای مالی بجز بیمه و صندوقهای بازنشستگی	۱۰۸۰	۱۷	۲	۴	۱۱	۰	۱۰۳۱	۴	۲۸
بیمه و بازنشستگی بجز تامین اجتماعی اجباری - بیمه گری	۶۱	۹	۰	۱	۸	۰	۵۰	۰	۲
فعالیتهای جنبی واسطه گریهای مالی	۹	۳	۰	۳	۰	۰	۶	۰	۰

شهرستان اسلام شهر

جدول ۲۰ - شاغلان ۱۰ساله وبیشتر برحسب جنس ، بخشهای فعالیت ووضع شغلی (دنباله)

کل

جنس و بخشهای فعالیت	جمع	بخش خصوصی					مزد و حقوق - بگیران بخش عمومی	مزد و حقوق - بگیران بخش تعاونی	اظهار نشده
		جمع	کار - فرمایان	کارکنان مستقل	مزد و حقوق - بگیران	کارکنان فامیلی بدون مزد			
مستغلات ، اجاره وفعالیتهای کاروکسب	۱۱۶۹	۸۳۶	۵۷	۴۳۵	۳۲۸	۱۶	۲۸۲	۱	۳۰
فعالیتهای مربوط به املاک و مستغلات	۴۵۵	۴۲۷	۲۵	۲۸۱	۱۱۶	۵	۲۱	۰	۷
کرایه دادن ماشین آلات وتجهیزات بدون اپراتور و کرایه دادن کالاهای شخصی وخانگی	۴۱	۴۱	۵	۲۳	۱۳	۰	۱	۰	۲
کامپیوتروفعالیتهای وابسته به آن	۸۳	۵۰	۲	۲۱	۲۷	۰	۲۹	۰	۴
تحقیق وتوسعه	۱۱۴	۱۳	۲	۲	۹	۰	۹۹	۰	۲
سایرفعالیتهای کاروکسب	۴۵۳	۳۰۵	۲۳	۱۰۸	۱۶۳	۱۱	۱۳۲	۱	۱۵
اداره امورعمومی و دفاع و تامین اجتماعی اجباری	۸۳۷۳	۰	۰	۰	۰	۰	۷۹۷۶	۳۷	۳۶۰
اداره امورعمومی ودفاع وتامین اجتماعی اجباری	۸۳۷۳	۰	۰	۰	۰	۰	۷۹۷۶	۳۷	۳۶۰
آموزش	۳۲۵۷	۱۶۷	۹	۳۹	۹۹	۰	۲۹۸۹	۶	۱۱۵
آموزش	۳۲۵۷	۱۶۷	۹	۳۹	۹۹	۰	۲۹۸۹	۶	۱۱۵
بهداشت ومددکاری اجتماعی	۱۵۴۰	۲۳۹	۶	۳۱	۲۰۲	۰	۱۲۴۹	۵	۴۷
بهداشت ومددکاری اجتماعی	۱۵۴۰	۲۳۹	۶	۳۱	۲۰۲	۰	۱۲۴۹	۵	۴۷
سایر فعالیتهای خدمات عمومی و اجتماعی وشخصی	۱۹۵۲	۱۱۸۷	۷۲	۵۹۵	۵۰۸	۱۲	۶۹۲	۱۳	۶۰
فاضلاب و دفع زباله و بهداشت محیط و سایر فعالیتهای مشابه	۱۲	۵	۰	۱	۴	۰	۶	۱	۰
فعالیتهای سازمانهای دارای عضو	۲۸۵	۱۰۰	۶	۶۶	۲۶	۲	۱۷۵	۷	۳
فعالیتهای تفریحی وفرهنگی و ورزشی	۶۵۴	۱۵۹	۵	۶۵	۸۷	۲	۴۷۳	۲	۲۰
سایرفعالیتهای خدماتی	۱۰۰۱	۹۲۳	۶۱	۴۶۳	۳۹۱	۸	۳۸	۳	۳۷
خانوارهای معمولی دارای مستخدم	۲۲۸	۲۲۷	۲	۱۲۹	۸۹	۷	۰	۰	۱
خانوارهای معمولی دارای مستخدم	۲۲۸	۲۲۷	۲	۱۲۹	۸۹	۷	۰	۰	۱
سازمانها وهیئت های بین المللی	۳	۰	۰	۰	۰	۰	۲	۰	۱
سازمانها وهیئت های بین المللی	۳	۰	۰	۰	۰	۰	۲	۰	۱
دفاتر وادارات مرکزی	۲۵۹	۶	۱	۰	۵	۰	۲۴۶	۱	۶
دفاترمرکزی شرکتهاوکارخانجات	۹	۳	۱	۰	۲	۰	۶	۰	۰
ادارات مرکزی بنیادها	۲۵۰	۳	۰	۰	۳	۰	۲۴۰	۱	۶
فعالیتهای نامشخص واظهار نشده	۱۴۵۹	۶۸۸	۳۸	۲۱۳	۴۳۳	۴	۵۶۹	۱۰	۱۹۲
فعالیتهای نامشخص و اظهارنشده	۱۴۵۹	۶۸۸	۳۸	۲۱۳	۴۳۳	۴	۵۶۹	۱۰	۱۹۲

شهرستان اسلام شهر

جدول ۲۰ - شاغلان ۱۰ساله وبیشتر برحسب جنس ، بخشهای فعالیت ووضع شغلی (دنباله)

کل

جنس و بخشهای فعالیت	جمع	بخش خصوصی					مزد و حقوق - بگیران بخش عمومی	مزد و حقوق - بگیران بخش تعاونی	اظهار نشده
		جمع	کار - فرمایان	کارکنان مستقل	مزد و حقوق - بگیران	کارکنان فامیلی بدون مزد			
مرد	۸۸۱۲۵	۵۱۱۹۴	۲۷۴۷	۲۱۳۰۶	۲۶۶۵۵	۴۸۶	۳۴۰۵۴	۳۳۶	۲۵۴۱
کشاورزی شکار وجنگلداری	۲۹۱۳	۲۶۰۳	۱۲۳	۹۶۹	۱۴۶۲	۶۹	۲۱۶	۷	۸۷
کشاورزی و شکار و فعالیتهای خدماتی وابسته	۲۸۹۸	۲۵۹۸	۱۲۲	۹۶۸	۱۴۲۹	۶۹	۲۰۷	۶	۸۷
جنگلداری وقطع اشجار وفعالیتهای خدماتی وابسته	۱۵	۵	۱	۱	۳	۰	۹	۱	۰
ماهیگیری	۲	۱	۰	۰	۱	۰	۱	۰	۰
صید وپرورش وتکثیر حیوانات آبزی وفعالیتهای خدماتی وابسته	۲	۱	۰	۰	۱	۰	۱	۰	۰
استخراج معدن	۳۸۸	۳۳	۴	۱۰	۱۹	۰	۳۴۶	۱	۸
استخراج زغال سنگ ولیگنیت و زغال سنگ نارس - تورب	۳	۱	۰	۱	۰	۰	۲	۰	۰
استخراج نفت خام وگازطبیعی و فعالیتهای خدماتی جنبی استخراج نفت وگازبه استثنای بررسیهای اکتشافی	۳۶۳	۲۴	۴	۶	۱۴	۰	۳۳۱	۱	۷
استخراج سنگهای معدنی اورانیوم وتوریم	۰	۰	۰	۰	۰	۰	۰	۰	۰
استخراج سنگهای فلزی	۱۱	۶	۰	۲	۴	۰	۴	۰	۱
استخراج سایرسنگهای معدنی	۱۱	۲	۰	۱	۱	۰	۹	۰	۰
صنعت (ساخت)	۳۴۰۸۳	۱۹۲۴۵	۱۲۰۷	۳۳۵۲	۱۴۵۶۱	۱۲۵	۱۳۷۹۵	۱۰۵	۹۳۸
صنایع مواد غذایی وآشامیدنی	۳۶۴۰	۱۹۲۷	۱۸۵	۲۹۹	۱۴۲۰	۲۳	۱۵۹۰	۱۳	۱۱۰
تولیدمحصولات ازتوتون وتنباکو - سیگار	۲۳۰	۸	۰	۱	۷	۰	۲۱۷	۱	۶
تولید منسوجات	۱۷۶۷	۷۹۶	۳۴	۱۹۴	۵۶۶	۲	۹۲۲	۱۱	۳۸
تولید پوشاک - عمل آوردن ورنگ کردن پوست - خزدار	۶۰۱۲	۳۷۷۹	۳۱۳	۷۹۲	۲۶۵۳	۲۱	۷۲	۳	۱۵۸
دباغی وعمل آوردن چرم و ساخت کیف وچمدان وزین وبراق وتولید کفش	۳۵۶۲	۲۱۸۶	۱۷۸	۲۵۲	۱۷۴۶	۱۰	۱۲۷۸	۱۳	۸۷
تولید چوب ومحصولات چوبی وچوب پنبه - غیرازمبلمان - ساخت کالا از نی ومواد حصیری	۱۱۰۹	۱۰۳۸	۸۶	۲۶۸	۶۶۶	۱۸	۶۱	۰	۳۰
تولید کاغذ ومحصولات کاغذی	۴۴۸	۲۲۸	۱۱	۱۷	۱۹۹	۱	۲۰۹	۱	۱۰
انتشار وچاپ وتکثیر رسانه های ضبط شده	۳۹۹	۱۸۲	۷	۱۶	۱۵۸	۳	۲۰۷	۲	۸
صنایع تولیدزغال کک - پالایشگاههای نفت وسوخت های هسته ای	۳۳۷	۹۰	۳	۵	۸۲	۰	۲۳۹	۰	۸
صنایع تولید مواد و محصولات شیمیایی	۱۲۰۰	۳۷۲	۶	۲۱	۳۴۵	۰	۸۰۷	۳	۱۸
تولید محصولات لاستیکی وپلاستیکی	۱۷۴۲	۵۷۳	۱۳	۴۱	۵۱۹	۰	۱۱۲۵	۵	۳۹
تولید سایرمحصولات کانی غیرفلزی	۱۷۱۳	۹۳۲	۲۸	۵۶	۸۴۸	۰	۷۳۱	۱۲	۳۸
تولید فلزات اساسی	۱۷۸۸	۷۳۵	۲۵	۶۰	۶۴۴	۶	۱۰۰۶	۳	۴۴
تولید محصولات فلزی فابریکی بجز ماشین آلات وتجهیزات	۳۹۴۱	۳۳۳۰	۱۸۱	۸۳۶	۲۲۸۳	۳۰	۴۷۰	۸	۱۲۳
تولید ماشین آلات وتجهیزات طبقه بندی نشده در جای دیگر	۲۳۹۹	۸۴۷	۲۳	۷۵	۷۴۹	۰	۱۴۸۲	۱۲	۵۸
تولید ماشین آلات اداری وحسابگر و محاسباتی	۳۴	۲۸	۰	۱	۲۷	۰	۵	۱	۰
تولید ماشین آلات مولد و انتقال برق ودستگاههای برقی طبقه بندی نشده درجای دیگر	۶۰۶	۳۷۰	۲۱	۱۰۶	۲۳۸	۵	۲۱۲	۱	۲۳
تولیدرادیوو تلویزیون ودستگاهها و وسایل ارتباطی	۱۷۳	۳۸	۱	۵	۳۲	۰	۱۳۰	۲	۳

شهرستان اسلام شهر

جدول ۲۰ - شاغلان ۱۰ساله وبیشتر برحسب جنس ، بخشهای فعالیت ووضع شغلی (دنباله)

کل

جنس و بخشهای فعالیت	جمع	بخش خصوصی: جمع	بخش خصوصی: کار - فرمایان	بخش خصوصی: کارکنان مستقل	بخش خصوصی: مزد و حقوق - بگیران	بخش خصوصی: کارکنان فامیلی بدون مزد	مزد و حقوق - بگیران بخش عمومی	مزد و حقوق - بگیران بخش تعاونی	اظهار نشده
تولیدابزارپزشکی وابزارایستیکی وابزار دقیق وساعتهای مچی و انواع دیگر ساعت	۱۱۳	۹۲	۱	۴۱	۴۸	۲	۱۹	۰	۲
تولید وسایل نقلیه موتوری و تریلر ونیم تریلر	۳۳۴۵	۵۲۲	۲۱	۷۰	۴۳۰	۱	۲۷۲۶	۱۴	۸۳
تولید سایر وسایل حمل ونقل	۲۰۶	۵۱	۲	۱۳	۳۶	۰	۱۵۱	۰	۴
تولید مبلمان ومصنوعات طبقه - بندی نشده درجای دیگر	۱۲۷۴	۱۱۱۲	۶۵	۱۸۵	۸۵۹	۳	۱۲۲	۰	۴۰
بازیافت	۸	۵	۳	۰	۲	۰	۳	۰	۰
کشت و صنعت	۳۷	۶	۰	۰	۶	۰	۳۱	۰	۰
تامین برق ،گاز وآب	۱۰۳۹	۱۷۸	۶	۳۷	۱۳۵	۰	۸۳۳	۵	۲۳
تامین برق وگازوبخارآب گرم	۵۳۶	۱۰۱	۴	۱۱	۸۶	۰	۴۱۸	۴	۱۳
جمع آوری وتصفیه وتوزیع آب	۵۰۳	۷۷	۲	۲۶	۴۹	۰	۴۱۵	۱	۱۰
ساختمان	۷۶۱۱	۶۵۷۷	۴۲۰	۳۱۴۵	۲۹۹۳	۱۹	۸۲۲	۱۶	۱۹۶
ساختمان	۷۶۱۱	۶۵۷۷	۴۲۰	۳۱۴۵	۲۹۹۳	۱۹	۸۲۲	۱۶	۱۹۶
عمده فروشی و خرده فروشی ، تعمیر وسایل نقلیه موتوری ، موتورسیکلت و کالاهای شخصی وخانگی	۱۵۶۹۵	۱۳۸۶۲	۶۷۴	۸۵۷۹	۴۳۹۴	۲۱۵	۱۳۳۷	۸۶	۴۱۰
فروش ونگهداری وتعمیر وسایل - نقلیه موتوری وموتورسیکلت و خرده فروشی سوخت خودرو	۳۴۸۶	۳۱۷۰	۲۷۵	۱۱۶۰	۱۷۰۰	۳۵	۱۹۲	۴	۱۲۰
عمده فروشی و حق العمل کاری بجزدرموردوسایل نقلیه موتوری وموتورسیکلت	۲۵۹۵	۱۸۸۰	۷۳	۹۲۷	۸۵۰	۳۰	۶۴۶	۱۴	۵۵
خرده فروشی بجزخرده فروشی وسایل نقلیه موتوری و موتورسیکلت و تعمیرکالاهای شخصی وخانگی	۹۶۱۴	۸۸۱۲	۳۲۶	۶۴۹۲	۱۸۴۴	۱۵۰	۴۹۹	۶۸	۲۳۵
هتل ورستوران	۶۷۸	۵۷۷	۴۴	۱۹۳	۳۳۴	۶	۸۵	۰	۱۶
هتل ورستوران	۶۷۸	۵۷۷	۴۴	۱۹۳	۳۳۴	۶	۸۵	۰	۱۶
حمل ونقل وانبارداری و ارتباطات	۹۱۳۱	۵۳۴۳	۱۱۰	۳۸۳۶	۱۳۷۶	۲۱	۳۵۴۱	۴۹	۱۹۸
حمل ونقل زمینی وحمل ونقل از طریق لوله	۶۹۷۰	۴۹۵۹	۹۶	۳۷۷۵	۱۰۷۱	۱۷	۱۸۲۸	۳۸	۱۴۵
حمل ونقل آبی	۳۵	۱۰	۰	۲	۸	۰	۲۳	۰	۲
حمل ونقل هوایی	۱۵۴	۷	۰	۱	۶	۰	۱۴۱	۰	۶
فعالیتهای پشتیبانی وکمکی حمل ونقل وفعالیتهای آژانسهای مسافرتی	۱۴۸۲	۳۳۶	۱۴	۵۱	۲۶۷	۴	۱۱۰۲	۸	۳۶
پست ومخابرات	۴۹۰	۳۱	۰	۷	۲۴	۰	۴۴۷	۳	۹
واسطه گریهای مالی	۱۱۲۹	۲۸	۲	۸	۱۸	۰	۱۰۶۸	۴	۲۹
واسطه گریهای مالی بجز بیمه و صندوقهای بازنشستگی	۱۰۶۵	۱۷	۲	۴	۱۱	۰	۱۰۱۶	۴	۲۸
بیمه و بازنشستگی بجز تامین اجتماعی اجباری - بیمه گری	۵۵	۸	۰	۱	۷	۰	۴۶	۰	۱
فعالیتهای جنبی واسطه گریهای مالی	۹	۳	۰	۳	۰	۰	۶	۰	۰

شهرستان اسلام شهر

جدول ۲۰ - شاغلان ۱۰ساله وبیشتر برحسب جنس ، بخشهای فعالیت ووضع شغلی (دنباله)

کل

جنس و بخشهای فعالیت	جمع	بخش خصوصی					مزد و حقوق - بگیران بخش عمومی	مزد و حقوق - بگیران بخش تعاونی	اظهار نشده
		جمع	کار - فرمایان	کارکنان مستقل	مزد و حقوق - بگیران	کارکنان فامیلی بدون مزد			
مستغلات ، اجاره وفعالیتهای کاروکسب	۱۱۰۵	۸۰۶	۵۷	۴۲۴	۳۱۰	۱۵	۲۷۴	۱	۲۴
فعالیتهای مربوط به املاک و مستغلات	۴۴۷	۴۲۰	۲۵	۲۷۷	۱۱۳	۵	۲۰	۰	۷
کرایه دادن ماشین آلات وتجهیزات بدون اپراتور و کرایه دادن کالاهای شخصی وخانگی	۴۴	۴۱	۵	۲۳	۱۳	۰	۱	۰	۲
کامپیوتروفعالیتهای وابسته به آن	۸۱	۴۸	۲	۲۱	۲۵	۰	۲۹	۰	۴
تحقیق وتوسعه	۱۰۹	۱۳	۲	۲	۹	۰	۹۶	۰	۲
سایرفعالیتهای کاروکسب	۴۲۴	۲۸۴	۲۳	۱۰۱	۱۵۰	۱۰	۱۳۰	۱	۹
اداره امورعمومی ودفاع و تامین اجتماعی اجباری	۷۹۴۳	۰	۰	۰	۰	۰	۷۵۷۳	۳۴	۳۳۶
اداره امورعمومی ودفاع وتامین اجتماعی اجباری	۷۹۴۳	۰	۰	۰	۰	۰	۷۵۷۳	۳۴	۳۳۶
آموزش	۱۸۸۵	۹۱	۸	۲۸	۵۵	۰	۱۷۴۲	۳	۴۹
آموزش	۱۸۸۵	۹۱	۸	۲۸	۵۵	۰	۱۷۴۲	۳	۴۹
بهداشت ومددکاری اجتماعی	۱۲۱۷	۱۵۵	۴	۲۵	۱۲۶	۰	۱۰۳۳	۴	۲۵
بهداشت ومددکاری اجتماعی	۱۲۱۷	۱۵۵	۴	۲۵	۱۲۶	۰	۱۰۳۳	۴	۲۵
سایر فعالیتهای خدمات عمومی و اجتماعی وشخصی	۱۶۰۷	۹۱۱	۶۱	۳۹۴	۴۴۸	۸	۶۴۸	۱۲	۳۶
فاضلاب و دفع زباله و بهداشت محیط و سایر فعالیتهای مشابه	۱۲	۵	۰	۱	۴	۰	۶	۱	۰
فعالیتهای سازمانهای دارای عضو	۲۶۲	۹۰	۶	۶۱	۲۲	۱	۱۶۳	۶	۳
فعالیتهای تفریحی وفرهنگی و ورزشی	۶۱۰	۱۴۵	۵	۶۲	۷۷	۱	۴۴۴	۲	۱۹
سایرفعالیتهای خدماتی	۷۲۳	۶۷۱	۵۰	۲۷۰	۳۴۵	۶	۳۵	۳	۱۴
خانوارهای معمولی دارای مستخدم	۲۰۲	۲۰۲	۲	۱۱۹	۷۷	۴	۰	۰	۰
خانوارهای معمولی دارای مستخدم	۲۰۲	۲۰۲	۲	۱۱۹	۷۷	۴	۰	۰	۰
سازمانهاوهیئت های بین المللی	۳	۰	۰	۰	۰	۰	۲	۰	۱
سازمانها وهیئت های بین المللی	۳	۰	۰	۰	۰	۰	۲	۰	۱
دفاتر وادارات مرکزی	۲۴۹	۵	۱	۰	۴	۰	۲۳۸	۱	۵
دفاترمرکزی شرکتهاوکارخانجات	۹	۳	۱	۰	۲	۰	۶	۰	۰
ادارات مرکزی بنیادها	۲۴۰	۲	۰	۰	۲	۰	۲۳۲	۱	۵
فعالیتهای نامشخص واظهار نشده	۱۲۴۵	۵۷۷	۲۴	۱۸۷	۳۶۲	۴	۵۰۰	۸	۱۶۰
فعالیتهای نامشخص و اظهارنشده	۱۲۴۵	۵۷۷	۲۴	۱۸۷	۳۶۲	۴	۵۰۰	۸	۱۶۰

شهرستان اسلام شهر

جدول ۲۰ - شاغلان ۱۰ساله وبیشتر برحسب جنس ، بخشهای فعالیت ووضع شغلی (دنباله)

کل

جنس و بخشهای فعالیت	جمع	بخش خصوصی					مزد و حقوق - بگیران بخش عمومی	مزد و حقوق - بگیران بخش تعاونی	اظهار نشده
		جمع	کار - فرمایان	کارکنان مستقل	مزد و حقوق - بگیران	کارکنان فامیلی بدون مزد			
زن	۴۰۴۱	۱۴۰۷	۵۳	۶۶۴	۶۶۰	۳۰	۲۳۵۶	۲۰	۲۵۸
کشاورزی شکار وجنگلداری	۷۲	۶۱	۵	۲۲	۳۰	۴	۴	۰	۷
کشاورزی و شکار و فعالیتهای خدماتی وابسته	۷۰	۵۹	۵	۲۲	۲۸	۴	۴	۰	۷
جنگلداری وقطع اشجار وفعالیتهای خدماتی وابسته	۲	۲	۰	۰	۲	۰	۰	۰	۰
ماهیگیری	۰	۰	۰	۰	۰	۰	۰	۰	۰
صیدوپرورش وتکثیرحیوانات آبزی وفعالیتهای خدماتی وابسته	۰	۰	۰	۰	۰	۰	۰	۰	۰
استخراج معدن	۹	۱	۰	۰	۱	۰	۸	۰	۰
استخراج زغال سنگ و لینیت و زغال سنگ نارس - تورب	۱	۰	۰	۰	۰	۰	۱	۰	۰
استخراج نفت خام وگازطبیعی و فعالیتهای خدماتی جنبی استخراج نفت وگازبه استثنای بررسیهای اکتشافی	۸	۱	۰	۰	۱	۰	۷	۰	۰
استخراج سنگهای معدنی اورانیم وتوریم	۰	۰	۰	۰	۰	۰	۰	۰	۰
استخراج سنگهای فلزی	۰	۰	۰	۰	۰	۰	۰	۰	۰
استخراج سایرسنگهای معدنی	۰	۰	۰	۰	۰	۰	۰	۰	۰
صنعت (ساخت)	۷۵۰	۴۸۰	۱۲	۲۲۶	۲۳۳	۹	۲۱۴	۵	۵۱
صنایع مواد غذایی وآشامیدنی	۴۸	۲۲	۰	۱	۲۱	۰	۲۵	۰	۱
تولیدمحصولات ازتنون وتنباکو - سیگار	۱	۰	۰	۰	۰	۰	۱	۰	۰
تولید منسوجات	۱۸۳	۱۴۱	۲	۱۰۴	۳۰	۵	۲۳	۳	۱۶
تولید پوشاک - عمل آوردن ورنگ کردن پوست - خردار	۲۰۵	۱۸۳	۷	۱۰۵	۶۸	۳	۳	۰	۱۹
دباغی وعمل آوردن چرم و ساخت کیف وچمدان وزین وبراق وتولید کفش	۷۷	۱۹	۰	۱	۱۷	۱	۵۳	۰	۵
تولید چوب ومحصولات چوبی وچوب پنبه - غیرازمبلمان - ساخت کالا از نی ومواد حصیری	۵	۴	۰	۲	۲	۰	۱	۰	۰
تولید کاغذ ومحصولات کاغذی	۵	۳	۰	۱	۲	۰	۲	۰	۰
انتشار وچاپ وتکثیر رسانه های ضبط شده	۹	۵	۰	۱	۴	۰	۳	۱	۰
صنایع تولیدزغال کک - پالایشگاههای نفت وسوخت های هسته ای	۸	۱	۰	۰	۱	۰	۶	۰	۱
صنایع تولید مواد و محصولات شیمیایی	۴۱	۱۲	۰	۰	۱۲	۰	۲۸	۰	۱
تولید محصولات لاستیکی وپلاستیکی	۱۹	۷	۰	۰	۷	۰	۱۲	۰	۰
تولید سایرمحصولات کانی غیرفلزی	۳۸	۲۶	۰	۱	۲۵	۰	۸	۰	۴
تولید فلزات اساسی	۱۱	۶	۱	۰	۵	۰	۴	۰	۱
تولید محصولات فلزی فابریکی بجز ماشین آلات وتجهیزات	۲۰	۱۹	۱	۴	۱۴	۰	۰	۰	۱
تولید ماشین آلات وتجهیزات طبقه - بندی نشده در جای دیگر	۲۵	۱۱	۰	۱	۱۰	۰	۱۳	۰	۱
تولید ماشین آلات اداری وحسابگر و محاسباتی	۲	۱	۰	۰	۱	۰	۱	۰	۰
تولید ماشین آلات مولد و انتقال برق ودستگاههای برقی طبقه بندی نشده درجای دیگر	۴	۳	۰	۰	۳	۰	۱	۰	۰
تولیدرادیوو تلویزیون ودستگاهها و وسایل ارتباطی	۱۱	۳	۰	۰	۳	۰	۷	۱	۰

شهرستان اسلام شهر

جدول ۲۰ - شاغلان ۱۰ساله وبیشتر برحسب جنس ، بخشهای فعالیت ووضع شغلی (دنباله)

کل

جنس و بخشهای فعالیت	جمع	بخش خصوصی					مزد و حقوق - بگیران بخش عمومی	مزد و حقوق - بگیران بخش تعاونی	اظهار نشده
		جمع	کار - فرمایان	کارکنان مستقل	مزد و حقوق - بگیران	کارکنان فامیلی بدون مزد			
تولید ابزار پزشکی وابزار اپتیکی وابزار دقیق وساعتهای مچی و انواع دیگر ساعت	۶	۳	۰	۲	۱	۰	۱	۰	۰
تولید وسایل نقلیه موتوری و تریلر ونیم تریلر	۲۵	۴	۱	۰	۳	۰	۲۰	۰	۱
تولید سایر وسایل حمل ونقل	۰	۰	۰	۰	۰	۰	۰	۰	۰
تولید مبلمان ومصنوعات طبقه - بندی نشده درجای دیگر	۹	۷	۰	۳	۴	۰	۲	۰	۰
بازیافت	۰	۰	۰	۰	۰	۰	۰	۰	۰
کشت و صنعت	۰	۰	۰	۰	۰	۰	۰	۰	۰
تامین برق ،گاز وآب	۱۰	۴	۰	۰	۴	۰	۶	۰	۰
تامین برق وگاز وبخار آب گرم	۶	۴	۰	۰	۴	۰	۲	۰	۰
جمع آوری وتصفیه وتوزیع آب	۴	۰	۰	۰	۰	۰	۴	۰	۰
ساختمان	۴۲	۳۳	۲	۱۱	۲۰	۰	۶	۱	۲
ساختمان	۴۲	۳۳	۲	۱۱	۲۰	۰	۶	۱	۲
عمده فروشی و خرده فروشی ، تعمیر وسایل نقلیه موتوری ، موتورسیکلت و کالاهای شخصی وخانگی	۲۷۷	۲۰۸	۶	۱۲۶	۶۹	۹	۴۵	۶	۲۰
فروش ونگهداری وتعمیر وسایل - نقلیه موتوری وموتورسیکلت و خرده فروشی سوخت خودرو	۳۰	۲۶	۳	۱۱	۱۲	۰	۲	۰	۲
عمده فروشی و حق العمل کاری بجزدرموردوسایل نقلیه موتوری وموتورسیکلت	۳۷	۱۸	۰	۷	۱۱	۰	۱۴	۰	۵
خرده فروشی بجزخرده فروشی وسایل نقلیه موتوری و موتورسیکلت و تعمیرکالاهای شخصی وخانگی	۲۱۰	۱۶۶	۱	۱۰۸	۴۶	۹	۲۹	۴	۱۳
هتل ورستوران	۵	۲	۰	۰	۲	۰	۳	۰	۰
هتل ورستوران	۵	۲	۰	۰	۲	۰	۳	۰	۰
حمل ونقل وانبارداری و ارتباطات	۹۱	۳۴	۲	۱۴	۱۸	۰	۵۶	۰	۱
حمل ونقل زمینی وحمل ونقل از طریق لوله	۳۵	۱۸	۱	۱۳	۴	۰	۱۷	۰	۰
حمل ونقل آبی	۲	۲	۰	۰	۲	۰	۰	۰	۰
حمل ونقل هوایی	۷	۱	۰	۰	۱	۰	۶	۰	۰
فعالیتهای پشتیبانی وکمکی حمل ونقل وفعالیتهای آژانسهای مسافرتی	۴۰	۱۳	۱	۱	۱۱	۰	۲۶	۰	۱
پست ومخابرات	۷	۰	۰	۰	۰	۰	۷	۰	۰
واسطه گریهای مالی	۲۱	۱	۰	۰	۱	۰	۱۹	۰	۱
واسطه گریهای مالی بجز بیمه و صندوقهای بازنشستگی	۱۵	۰	۰	۰	۰	۰	۱۵	۰	۰
بیمه و بازنشستگی بجز تامین اجتماعی اجباری - بیمه گری	۶	۱	۰	۰	۱	۰	۴	۰	۱
فعالیتهای جنبی واسطه گریهای مالی	۰	۰	۰	۰	۰	۰	۰	۰	۰

شهرستان اسلام شهر

جدول ۲۰ - شاغلان ۱۰ساله وبیشتر برحسب جنس ، بخشهای فعالیت ووضع شغلی (دنباله)

کل

جنس و بخشهای فعالیت	جمع	بخش خصوصی					مرد و حقوق - بگیران بخش عمومی	مرد و حقوق - بگیران بخش تعاونی	اظهار نشده
		جمع	کار - فرمایان	کارکنان مستقل	مرد و حقوق - بگیران	کارکنان فامیلی بدون مزد			
مستغلات ، اجاره وفعالیتهای کاروکسب	۴۴	۳۰	۰	۱۱	۱۸	۱	۸	۰	۶
فعالیتهای مربوط به املاک و مستغلات	۸	۷	۰	۴	۳	۰	۱	۰	۰
کرایه دادن ماشین آلات وتجهیزات بدون اپراتور و کرایه دادن کالاهای شخصی وخانگی	۰	۰	۰	۰	۰	۰	۰	۰	۰
کامپیوتر وفعالیتهای وابسته به آن	۲	۲	۰	۰	۲	۰	۰	۰	۰
تحقیق وتوسعه	۵	۰	۰	۰	۰	۰	۵	۰	۰
سایرفعالیتهای کاروکسب	۲۹	۲۱	۰	۷	۱۳	۱	۲	۰	۶
اداره امورعمومی و دفاع و تامین اجتماعی اجباری	۴۳۰	۰	۰	۰	۰	۰	۴۰۳	۳	۲۴
اداره امورعمومی ودفاع وتامین اجتماعی اجباری	۴۳۰	۰	۰	۰	۰	۰	۴۰۳	۳	۲۴
آموزش	۱۳۷۲	۵۶	۱	۱۱	۴۴	۰	۱۲۴۷	۳	۶۶
آموزش	۱۳۷۲	۵۶	۱	۱۱	۴۴	۰	۱۲۴۷	۳	۶۶
بهداشت ومددکاری اجتماعی	۳۲۳	۸۴	۲	۶	۷۶	۰	۲۱۶	۱	۲۲
بهداشت ومددکاری اجتماعی	۳۲۳	۸۴	۲	۶	۷۶	۰	۲۱۶	۱	۲۲
سایر فعالیتهای خدمات عمومی و اجتماعی وشخصی	۳۴۵	۲۷۶	۱۱	۲۰۱	۶۰	۴	۴۴	۱	۲۴
فاضلاب و دفع زباله و بهداشت محیط و سایر فعالیتهای مشابه	۰	۰	۰	۰	۰	۰	۰	۰	۰
فعالیتهای سازمانهای دارای عضو	۲۳	۱۰	۰	۵	۴	۱	۱۲	۱	۰
فعالیتهای تفریحی وفرهنگی و ورزشی	۴۴	۱۴	۰	۳	۱۰	۱	۲۹	۰	۱
سایرفعالیتهای خدماتی	۲۷۸	۲۵۲	۱۱	۱۹۳	۴۶	۲	۳	۰	۲۳
خانوارهای معمولی دارای مستخدم	۲۶	۲۵	۰	۱۰	۱۲	۳	۰	۰	۱
خانوارهای معمولی دارای مستخدم	۲۶	۲۵	۰	۱۰	۱۲	۳	۰	۰	۱
سازمانهاوهیئت های بین المللی	۰	۰	۰	۰	۰	۰	۰	۰	۰
سازمانها وهیئت های بین المللی	۰	۰	۰	۰	۰	۰	۰	۰	۰
دفاتر وادارات مرکزی	۱۰	۱	۰	۰	۱	۰	۸	۰	۱
دفاتر مرکزی شرکتهاوکارخانجات	۰	۰	۰	۰	۰	۰	۰	۰	۰
ادارات مرکزی بنیادها	۱۰	۱	۰	۰	۱	۰	۸	۰	۱
فعالیتهای نامشخص واظهار نشده	۲۱۴	۱۱۱	۱۴	۲۶	۷۱	۰	۶۹	۲	۳۲
فعالیتهای نامشخص و اظهارنشده	۲۱۴	۱۱۱	۱۴	۲۶	۷۱	۰	۶۹	۲	۳۲

شهرستان اسلام شهر

جدول ۲۰ - شاغلان ۱۰ساله وبیشتر برحسب جنس ، بخشهای فعالیت ووضع شغلی

نقاط شهری

جنس و بخشهای فعالیت	جمع	بخش خصوصی					مزد و حقوق - بگیران بخش عمومی	مزد و حقوق - بگیران بخش تعاونی	اظهار نشده
		جمع	کار - فرمایان	کارکنان مستقل	مزد و حقوق - بگیران	کارکنان فامیلی بدون مزد			
مجموع	۵۹۱۵۱	۳۰۹۸۷	۱۸۸۴	۱۳۶۲۹	۱۵۰۸۷	۳۸۷	۲۶۲۵۰	۲۷۷	۱۶۳۷
کشاورزی شکار وجنگلداری	۷۷۴	۶۷۰	۵۹	۲۷۹	۳۰۱	۳۱	۸۶	۲	۱۶
کشاورزی و شکار و فعالیتهای خدماتی وابسته	۷۶۳	۶۶۵	۵۸	۲۷۹	۲۹۷	۳۱	۸۰	۲	۱۶
جنگلداری وقطع اشجاروفعالیتهای خدماتی وابسته	۱۱	۵	۱	۰	۴	۰	۶	۰	۰
ماهیگیری	۲	۱	۰	۰	۱	۰	۱	۰	۰
صیدوپرورش وتکثیرحیوانات آبزی وفعالیتهای خدماتی وابسته	۲	۱	۰	۰	۱	۰	۱	۰	۰
استخراج معدن	۲۹۵	۲۶	۴	۷	۱۳	۰	۲۶۴	۱	۶
استخراج زغال سنگ و لیگنیت و زغال سنگ نارس - تورب	۳	۱	۰	۱	۰	۰	۲	۰	۰
استخراج نفت خام وگازطبیعی و فعالیتهای خدماتی جنبی استخراج نفت وگازبه استثنای بررسیهای اکتشافی	۲۷۵	۱۸	۶	۴	۱۰	۰	۲۵۱	۱	۵
استخراج سنگهای معدنی اورانیم وتوریم	۰	۰	۰	۰	۰	۰	۰	۰	۰
استخراج سنگهای فلزی	۸	۴	۰	۲	۲	۰	۳	۰	۱
استخراج سایرسنگهای معدنی	۹	۱	۰	۰	۱	۰	۸	۰	۰
صنعت (ساخت)	۲۲۴۳۰	۱۱۴۹۱	۸۱۳	۲۳۱۹	۸۲۴۸	۱۱۱	۱۰۲۸۹	۸۸	۵۶۲
صنایع مواد غذایی وآشامیدنی	۲۴۵۱	۱۱۵۱	۱۳۷	۱۷۹	۸۱۷	۱۸	۱۲۲۸	۱۲	۶۰
تولیدمحصولات ازتوتون وتنباکو - سیگار	۱۴۹	۷	۰	۱	۶	۰	۱۳۸	۱	۳
تولید منسوجات	۱۲۲۴	۵۶۵	۳۰	۱۷۳	۳۵۵	۷	۶۲۲	۱۰	۲۷
تولید پوشاک - عمل آوردن ورنگ کردن پوست - خرزدار	۲۸۷۰	۲۶۹۷	۲۱۲	۶۴۶	۱۸۱۹	۲۰	۶۱	۳	۱۰۹
دباغی وعمل آوردن چرم و ساخت کیف وچمدان ورپس وبراق وتولید کفش	۲۸۱۷	۱۶۳۸	۱۴۵	۱۸۹	۱۲۹۵	۹	۱۱۰۶	۱۰	۶۳
تولید چوب ومحصولات چوبی وچوب پنبه - غیرازمبلمان - ساخت کالا از نی ومواد حصیری	۷۰۲	۶۵۸	۵۶	۱۸۹	۳۹۹	۱۶	۲۴	۰	۲۰
تولید کاغذ ومحصولات کاغذی	۲۷۳	۱۲۰	۶	۱۶	۹۸	۰	۱۴۹	۰	۴
انتشار وچاپ وتکثیر رسانه های ضبط شده	۲۹۶	۱۳۴	۷	۱۴	۱۱۰	۳	۱۵۲	۳	۵
صنایع تولیدفرآل کک - پالایشگاههای نفت وسوخت های هسته ای	۲۳۳	۴۲	۲	۴	۳۶	۰	۱۸۷	۰	۴
صنایع تولید مواد و محصولات شیمیایی	۸۱۸	۱۹۸	۳	۱۲	۱۷۸	۰	۶۰۶	۲	۱۲
تولید محصولات لاستیکی وپلاستیکی	۹۶۳	۲۱۴	۷	۱۸	۱۸۹	۰	۷۲۵	۴	۲۰
تولید سایرمحصولات کانی غیرفلزی	۹۰۳	۳۲۷	۱۲	۳۷	۲۷۸	۰	۵۵۱	۹	۱۶
تولید فلزات اساسی	۸۴۵	۳۲۴	۱۶	۴۲	۲۶۲	۴	۵۰۶	۲	۱۳
تولید محصولات فلزی فابریکی بجز ماشین آلات وتجهیزات	۲۱۷۸	۱۷۸۴	۱۰۲	۴۸۷	۱۱۷۰	۲۳	۳۲۳	۴	۶۷
تولید ماشین آلات وتجهیزات طبقه بندی نشده در جای دیگر	۱۵۳۴	۴۱۷	۱۲	۴۷	۳۵۸	۰	۱۰۷۳	۱۰	۳۴
تولید ماشین آلات اداری وحسابگر و محاسباتی	۲۴	۱۸	۰	۱	۱۷	۰	۵	۱	۰
تولید ماشین آلات مولد و انتقال برق ودستگاههای برقی طبقه بندی نشده درجای دیگر	۴۲۲	۲۲۷	۱۵	۶۷	۱۴۰	۵	۱۸۲	۱	۱۲
تولیدرادیوو تلویزیون ودستگاهها و وسایل ارتباطی	۱۳۴	۲۴	۱	۳	۲۰	۰	۱۰۶	۳	۱

شهرستان اسلام شهر

جدول ۲۰ - شاغلان ۱۰ساله وبیشتر برحسب جنس ، بخشهای فعالیت ووضع شغلی (دنباله)

نقاط شهری

جنس و بخشهای فعالیت	جمع	بخش خصوصی					مرد و حقوق - بگیران بخش عمومی	مرد و حقوق بگیران بخش تعاونی	اظهار نشده
		جمع	کار - فرمایان	کارکنان مستقل	مرد و حقوق - بگیران	کارکنان فامیلی بدون مزد			
تولید ابزار پزشکی و ابزار اپتیکی و ابزار دقیق و ساعتهای مچی و انواع دیگر ساعت	۹۲	۷۳	۱	۳۷	۳۳	۲	۱۷	۰	۲
تولید وسایل نقلیه موتوری و تریلر و نیم تریلر	۲۷۰۲	۳۳۲	۱۵	۵۲	۲۶۶	۱	۲۲۸۹	۱۳	۶۸
تولید سایر وسایل حمل ونقل	۱۵۸	۲۸	۱	۸	۱۹	۰	۱۲۷	۰	۳
تولید مبلمان ومصنوعات طبقه - بندی نشده درجای دیگر	۶۰۹	۵۰۵	۳۱	۹۲	۳۷۹	۳	۸۵	۰	۱۹
بازیافت	۴	۳	۲	۰	۱	۰	۱	۰	۰
کشت و صنعت	۳۱	۵	۰	۰	۵	۰	۲۶	۰	۰
تامین برق ،گاز وآب	۷۲۹	۷۵	۲	۲۰	۵۳	۰	۶۴۲	۴	۸
تامین برق وگازوبخارآب گرم	۳۵۶	۴۸	۲	۶	۴۰	۰	۳۰۱	۳	۴
جمع آوری وتصفیه وتوزیع آب	۳۷۳	۲۷	۰	۱۴	۱۳	۰	۳۴۱	۱	۴
ساختمان	۴۱۹۲	۳۵۱۴	۲۵۳	۱۷۰۱	۱۵۴۴	۱۶	۵۷۶	۱۳	۸۹
ساختمان	۴۱۹۲	۳۵۱۴	۲۵۳	۱۷۰۱	۱۵۴۴	۱۶	۵۷۶	۱۳	۸۹
عمده فروشی و خرده فروشی ، تعمیر وسایل نقلیه موتوری ، موتورسیکلت و کالاهای شخصی وخانگی	۱۰۶۹۵	۹۳۵۷	۵۰۱	۵۷۸۶	۲۸۹۲	۱۷۸	۱۰۱۳	۷۱	۲۵۶
فروش ونگهداری وتعمیر وسایل - نقلیه موتوری وموتورسیکلت و خرده فروشی موتورسیکلت	۲۲۲۵	۲۰۱۶	۱۸۵	۷۵۴	۱۰۵۶	۲۳	۱۴۲	۱	۶۶
عمده فروشی و حق العمل کاری بجزدرموردوسایل نقلیه موتوری وموتورسیکلت	۱۸۸۰	۱۳۲۱	۵۱	۶۸۴	۵۶۰	۲۶	۵۰۷	۱۲	۴۰
خرده فروشی بجزخرده فروشی وسایل نقلیه موتوری و موتورسیکلت و تعمیرکالاهای شخصی وخانگی	۶۵۹۰	۶۰۲۰	۲۶۵	۴۳۴۸	۱۲۷۸	۱۲۹	۳۶۴	۵۸	۱۴۸
هتل ورستوران	۴۱۵	۳۴۴	۲۲	۱۲۰	۲۰۰	۲	۶۳	۰	۸
هتل ورستوران	۴۱۵	۳۴۴	۲۲	۱۲۰	۲۰۰	۲	۶۳	۰	۸
حمل ونقل وانبارداری و ارتباطات	۶۲۶۲	۳۴۲۹	۹۰	۲۴۸۸	۸۳۲	۱۹	۲۶۶۹	۴۲	۱۲۲
حمل ونقل زمینی وحمل ونقل از طریق لوله	۴۶۹۴	۳۲۲۱	۷۷	۲۴۵۴	۶۷۴	۱۶	۱۳۵۰	۳۲	۹۱
حمل ونقل آبی	۱۶	۲	۰	۰	۲	۰	۱۲	۰	۲
حمل ونقل هوایی	۱۲۹	۶	۰	۱	۵	۰	۱۱۹	۰	۴
فعالیتهای پشتیبانی وکمکی حمل ونقل وفعالیتهای آژانسهای مسافرتی	۱۰۹۰	۱۸۲	۱۳	۲۷	۱۳۹	۳	۸۷۸	۸	۲۲
پست ومخابرات	۳۲۳	۱۸	۰	۶	۱۲	۰	۳۱۰	۲	۳
واسطه گریهای مالی	۱۰۱۶	۱۷	۱	۶	۱۰	۰	۹۶۹	۴	۲۶
واسطه گریهای مالی بجز بیمه و صندوقهای بازنشستگی	۹۶۶	۹	۱	۲	۶	۰	۹۳۰	۴	۲۳
بیمه و بازنشستگی بجز تامین اجتماعی اجباری - بیمه گری	۴۳	۵	۰	۱	۴	۰	۳۷	۰	۱
فعالیتهای جنبی واسطه گریهای مالی	۵	۳	۰	۳	۰	۰	۲	۰	۰

شهرستان اسلام شهر

جدول ۲۰ - شاغلان ۱۰ساله وبیشتر برحسب جنس ، بخشهای فعالیت ووضع شغلی (دنباله)

نقاط شهری

جنس و بخشهای فعالیت	جمع	بخش خصوصی					مزد و حقوق - بگیران بخش عمومی	مزد و حقوق - بگیران بخش تعاونی	اظهار نشده
		جمع	کار - فرمایان	کارکنان مستقل	مزد و حقوق - بگیران	کارکنان فامیلی بدون مزد			
مستغلات ،اجاره وفعالیتهای کاروکسب	۷۹۹	۵۸۸	۴۵	۲۹۸	۲۳۴	۱۱	۱۹۰	۰	۲۱
فعالیتهای مربوط به املاک و مستغلات	۳۱۴	۲۹۵	۲۰	۱۸۲	۹۰	۳	۱۶	۰	۳
کرایه دادن ماشین آلات وتجهیزات بدون اپراتور و کرایه دادن کالاهای شخصی وخانگی	۳۴	۳۳	۴	۱۹	۱۰	۰	۰	۰	۱
کامپیوتر وفعالیتهای وابسته به آن	۵۹	۳۵	۲	۱۶	۱۷	۰	۲۰	۰	۴
تحقیق وتوسعه	۷۶	۷	۱	۱	۵	۰	۶۸	۰	۱
سایرفعالیتهای کاروکسب	۳۱۶	۲۱۸	۱۸	۸۰	۱۱۲	۸	۸۶	۰	۱۲
اداره امورعمومی و دفاع و تامین اجتماعی اجباری	۵۶۰۸	۰	۰	۰	۰	۰	۵۳۲۳	۲۹	۲۵۶
اداره امورعمومی ودفاع وتامین اجتماعی اجباری	۵۶۰۸	۰	۰	۰	۰	۰	۵۳۲۳	۲۹	۲۵۶
آموزش	۲۴۶۶	۱۰۹	۹	۲۳	۷۷	۰	۲۲۶۶	۶	۸۷
آموزش	۲۴۶۶	۱۰۹	۹	۲۳	۷۷	۰	۲۲۶۶	۶	۸۷
بهداشت ومددکاری اجتماعی	۱۰۳۹	۱۷۱	۵	۲۳	۱۴۳	۰	۸۳۴	۴	۳۰
بهداشت ومددکاری اجتماعی	۱۰۳۹	۱۷۱	۵	۲۳	۱۴۳	۰	۸۳۴	۴	۳۰
سایر فعالیتهای خدمات عمومی و اجتماعی وشخصی	۱۲۸۰	۷۱۷	۵۰	۳۷۰	۲۸۸	۹	۵۱۴	۱۱	۳۸
فاضلاب و دفع زباله و بهداشت محیط و سایر فعالیتهای مشابه	۹	۲	۰	۰	۲	۰	۶	۱	۰
فعالیتهای سازمانهای دارای عضو	۱۸۷	۷۳	۱	۵۳	۱۷	۲	۱۰۶	۶	۲
فعالیتهای تفریحی وفرهنگی و ورزشی	۴۹۳	۹۳	۵	۴۵	۴۲	۱	۳۸۱	۲	۱۷
سایرفعالیتهای خدماتی	۵۹۱	۵۴۹	۴۴	۲۷۲	۲۲۷	۶	۲۱	۲	۱۹
خانوارهای معمولی دارای مستخدم	۱۱۱	۱۱۱	۱	۷۴	۲۹	۷	۰	۰	۰
خانوارهای معمولی دارای مستخدم	۱۱۱	۱۱۱	۱	۷۴	۲۹	۷	۰	۰	۰
سازمانهاوهیئت های برون مرزی	۳	۰	۰	۰	۰	۰	۲	۰	۱
سازمانها وهیئت های برون مرزی	۳	۰	۰	۰	۰	۰	۲	۰	۱
دفاتر وادارات مرکزی	۱۷۱	۲	۱	۰	۱	۰	۱۶۴	۱	۴
دفاترمرکزی شرکتهاوکارخانجات	۶	۱	۱	۰	۰	۰	۵	۰	۰
ادارات مرکزی بنیادها	۱۶۵	۱	۰	۰	۱	۰	۱۵۹	۱	۴
فعالیتهای نامشخص واظهار نشده	۸۶۶	۳۶۷	۲۸	۱۱۵	۲۲۱	۳	۳۸۷	۱	۱۱۱
فعالیتهای نامشخص و اظهارنشده	۸۶۶	۳۶۷	۲۸	۱۱۵	۲۲۱	۳	۳۸۷	۱	۱۱۱

شهرستان اسلام شهر

جدول ۲۰ - شاغلان ۱۰ساله وبیشتر برحسب جنس ، بخشهای فعالیت ووضع شغلی (دنباله)

نقاط شهری

جنس و بخشهای فعالیت	جمع	بخش خصوصی							
		جمع	کار - فرمایان	کارکنان مستقل	مزد و حقوق - بگیران	کارکنان فامیلی بدون مزد	مزد و حقوق - بگیران بخش عمومی	مزد و حقوق - بگیران بخش تعاونی	اظهار نشده
مرد	۵۶۲۵۹	۳۰۱۵۸	۱۸۵۲	۱۳۲۶۰	۱۶۶۷۹	۳۶۷	۲۴۳۷۴	۲۶۱	۱۴۶۶
کشاورزی شکار وجنگلداری	۷۶۱	۶۶۰	۵۸	۲۷۴	۲۹۷	۳۱	۸۵	۲	۱۴
کشاورزی و شکار و فعالیتهای خدماتی وابسته	۷۵۲	۶۵۷	۵۷	۲۷۴	۲۹۵	۳۱	۷۹	۲	۱۴
جنگلداری وقطع اشجاروفعالیتهای خدماتی وابسته	۹	۳	۱	۰	۲	۰	۶	۰	۰
ماهیگیری	۲	۱	۰	۰	۱	۰	۱	۰	۰
صیدوپرورش وتکثیر حیوانات آبزی وفعالیتهای خدماتی وابسته	۲	۱	۰	۰	۱	۰	۱	۰	۰
استخراج معدن	۲۸۶	۲۳	۴	۷	۱۲	۰	۲۵۶	۱	۶
استخراج زغال سنگ و لینیت و زغال سنگ نارس - تورب	۲	۱	۰	۱	۰	۰	۱	۰	۰
استخراج نفت خام وگازطبیعی و فعالیتهای خدماتی جنبی استخراج نفت وگازبه استثنای بررسیهای اکتشافی	۲۶۷	۱۷	۴	۴	۹	۰	۲۴۴	۱	۵
استخراج سنگهای معدنی اورانیم وتوریم	۰	۰	۰	۰	۰	۰	۰	۰	۰
استخراج سنگهای فلزی	۸	۴	۰	۲	۲	۰	۳	۰	۱
استخراج سایرسنگهای معدنی	۹	۱	۰	۰	۱	۰	۸	۰	۰
صنعت (ساخت)	۲۱۹۶۰	۱۱۲۲۵	۸۰۶	۲۱۸۹	۸۱۲۷	۱۰۳	۱۰۱۲۳	۸۳	۵۲۹
صنایع مواد غذایی وآشامیدنی	۲۴۱۶	۱۱۳۹	۱۳۷	۱۷۹	۸۰۵	۱۸	۱۲۰۶	۱۲	۵۹
تولیدمحصولات ارتوتون وتنباکو - سیگار	۱۴۹	۷	۰	۱	۶	۰	۱۳۸	۱	۲
تولید منسوجات	۱۱۲۱	۴۸۳	۲۸	۱۱۵	۳۳۸	۲	۶۱۰	۷	۲۱
تولید پوشاک - عمل آوردن ورنگ کردن پوست - غرزدار	۲۷۳۰	۲۵۷۵	۲۰۹	۵۸۳	۱۷۶۵	۱۸	۵۸	۳	۹۴
دباغی وعمل آوردن چرم و ساخت کیف وچمدان وزین وبراق وتولید کفش	۲۷۵۷	۱۶۲۸	۱۴۵	۱۸۸	۱۲۸۷	۸	۱۰۵۹	۱۰	۶۰
تولید چوب ومحصولات چوبی وچوب پنبه - غیرازمبلمان - ساخت کالا از نی ومواد حصیری	۶۹۷	۶۵۶	۵۶	۱۸۷	۳۹۷	۱۶	۲۳	۰	۲۰
تولید کاغذ ومحصولات کاغذی	۲۷۰	۱۱۸	۶	۱۵	۹۷	۰	۱۴۸	۰	۴
انتشار وچاپ وتکثیر رسانه های ضبط شده	۲۹۰	۱۳۳	۷	۱۳	۱۱۰	۳	۱۵۰	۲	۵
صنایع تولیدزغال کک - پالایشگاههای نفت وسوخت های هسته ای	۲۲۶	۴۱	۲	۴	۳۵	۰	۱۸۲	۰	۳
صنایع تولید مواد و محصولات شیمیایی	۷۹۲	۱۹۵	۳	۱۷	۱۷۵	۰	۵۸۴	۲	۱۱
تولید محصولات لاستیکی وپلاستیکی	۹۵۵	۲۱۲	۷	۱۸	۱۸۷	۰	۷۱۹	۴	۲۰
تولید سایرمحصولات کانی غیرفلزی	۸۹۴	۳۲۶	۱۲	۳۷	۲۷۷	۰	۵۴۵	۹	۱۶
تولید فلزات اساسی	۸۴۰	۳۲۲	۱۵	۴۲	۲۶۱	۴	۵۰۴	۲	۱۲
تولید محصولات فلزی فابریکی بجز ماشین آلات وتجهیزات	۲۱۶۷	۱۷۷۴	۱۰۴	۴۸۶	۱۱۶۱	۲۳	۳۲۳	۴	۶۶
تولید ماشین آلات وتجهیزات طبقه بندی نشده در جای دیگر	۱۵۱۵	۴۱۱	۱۲	۶۶	۳۵۳	۰	۱۰۶۱	۱۰	۳۳
تولید ماشین آلات اداری وحسابگر و محاسباتی	۲۳	۱۷	۰	۱	۱۶	۰	۴	۱	۰
تولید ماشین آلات مولد و انتقال برق ودستگاههای برقی طبقه بندی نشده درجای دیگر	۴۲۰	۲۲۶	۱۵	۶۷	۱۳۹	۵	۱۸۱	۱	۱۲
تولیدرادیوو تلویزیون ودستگاهها و وسایل ارتباطی	۱۲۶	۲۳	۱	۳	۱۹	۰	۱۰۰	۲	۱

شهرستان اسلام شهر

جدول ۲۰ - شاغلان ۱۰ساله وبیشتر برحسب جنس ، بخشهای فعالیت ووضع شغلی (دنباله)

نقاط شهری

جنس و بخشهای فعالیت	جمع	بخش خصوصی					مزد و حقوق - بگیران بخش عمومی	مزد و حقوق - بگیران بخش تعاونی	اظهار نشده
		جمع	کار - فرمایان	کارکنان مستقل	مزد و حقوق - بگیران	کارکنان فامیلی بدون مزد			
تولید ابزار پزشکی وابزار اپتیکی وابزار دقیق وساعتهای مچی و انواع دیگر ساعت	۹۰	۷۲	۱	۳۶	۳۳	۲	۱۶	۰	۲
تولید وسایل نقلیه موتوری و تریلر وتیم تریلر	۲۶۸۴	۳۳۰	۱۴	۵۲	۲۶۳	۱	۲۲۷۴	۱۳	۶۷
تولید سایر وسایل حمل ونقل	۱۵۸	۲۸	۱	۸	۱۹	۰	۱۲۷	۰	۳
تولید مبلمان ومصنوعات طبقه - بندی نشده درجای دیگر	۶۰۶	۵۰۳	۳۱	۹۱	۳۷۸	۳	۸۴	۰	۱۹
بازیافت	۴	۳	۲	۰	۱	۰	۱	۰	۰
کشت و صنعت	۳۱	۵	۰	۰	۵	۰	۲۶	۰	۰
تامین برق ،گاز وآب	۷۲۱	۷۳	۲	۲۰	۵۱	۰	۶۳۶	۶	۸
تامین برق وگازوبخارآب گرم	۳۵۲	۴۶	۲	۶	۳۸	۰	۲۹۹	۳	۴
جمع آوری وتصفیه وتوزیع آب	۳۶۹	۲۷	۰	۱۴	۱۳	۰	۳۳۷	۱	۴
ساختمان	۴۱۶۷	۳۴۹۶	۲۵۱	۱۶۹۶	۱۵۳۳	۱۶	۵۷۱	۱۲	۸۸
ساختمان	۴۱۶۷	۳۴۹۶	۲۵۱	۱۶۹۶	۱۵۳۳	۱۶	۵۷۱	۱۲	۸۸
عمده فروشی و خرده فروشی ، تعمیر وسایل نقلیه موتوری ، موتورسیکلت و کالاهای شخصی وخانگی	۱۰۵۰۲	۹۲۱۶	۴۹۹	۵۷۰۷	۲۸۳۸	۱۷۲	۹۷۸	۶۸	۲۴۰
فروش ونگهداری وتعمیر وسایل - نقلیه موتوری وموتورسیکلت و خرده فروشی سوخت خودرو	۲۲۰۴	۱۹۹۷	۱۸۴	۷۴۵	۱۰۴۵	۲۳	۱۶۱	۱	۶۵
عمده فروشی و حق العمل کاری بجز درموردوسایل نقلیه موتوری وموتورسیکلت	۱۸۵۱	۱۳۰۶	۵۱	۶۷۸	۵۵۱	۲۶	۴۹۵	۱۲	۳۸
خرده فروشی بجز خرده فروشی وسایل نقلیه موتوری و موتورسیکلت و تعمیر کالاهای شخصی وخانگی	۶۴۴۷	۵۹۱۳	۲۶۴	۴۲۸۶	۱۲۴۲	۱۲۳	۳۴۲	۵۵	۱۳۷
هتل ورستوران	۴۱۱	۳۴۲	۲۲	۱۲۰	۱۹۸	۲	۶۱	۰	۸
هتل ورستوران	۴۱۱	۳۴۲	۲۲	۱۲۰	۱۹۸	۲	۶۱	۰	۸
حمل ونقل وانبارداری و ارتباطات	۶۱۹۸	۳۴۰۹	۸۸	۲۴۷۹	۸۲۳	۱۹	۲۶۲۵	۴۲	۱۲۲
حمل ونقل زمینی وحمل ونقل از طریق لوله	۴۶۶۶	۳۲۰۷	۷۶	۲۴۴۵	۶۷۰	۱۶	۱۳۳۶	۳۲	۹۱
حمل ونقل آبی	۱۶	۲	۰	۰	۲	۰	۱۲	۰	۲
حمل ونقل هوایی	۱۲۲	۵	۰	۱	۴	۰	۱۱۳	۰	۴
فعالیتهای پشتیبانی وکمکی حمل ونقل وفعالیتهای آژانسهای مسافرتی	۱۰۶۴	۱۷۷	۱۲	۲۷	۱۳۵	۳	۸۵۷	۸	۲۲
پست ومخابرات	۳۳۰	۱۸	۰	۶	۱۲	۰	۳۰۷	۲	۳
واسطه گریهای مالی	۹۹۹	۱۷	۱	۶	۱۰	۰	۹۵۴	۶	۲۴
واسطه گریهای مالی بجز بیمه و صندوقهای بازنشستگی	۹۵۵	۹	۱	۲	۶	۰	۹۱۹	۴	۲۳
بیمه و بازنشستگی بجز تامین اجتماعی اجباری - بیمه گری	۳۹	۵	۰	۱	۴	۰	۳۳	۰	۱
فعالیتهای جنبی واسطه گریهای مالی	۵	۳	۰	۳	۰	۰	۲	۰	۰

شهرستان اسلام شهر

جدول ۲۰ - شاغلان ۱۰ساله وبیشتر برحسب جنس ، بخشهای فعالیت ووضع شغلی (دنباله)

نقاط شهری

جنس و بخشهای فعالیت	جمع	بخش خصوصی					مزد و حقوق - بگیران بخش عمومی	مزد و حقوق - بگیران بخش تعاونی	اظهار نشده
		جمع	کار - فرمایان	کارکنان مستقل	مزد و حقوق - بگیران	کارکنان فاصلی بدون مزد			
مستغلات ، اجاره وفعالیتهای کاروکسب	۷۶۳	۵۶۳	۴۵	۲۹۰	۲۱۸	۱۰	۱۸۴	۰	۱۶
فعالیتهای مربوط به املاک و مستغلات	۳۰۹	۲۹۱	۲۰	۱۸۰	۸۸	۳	۱۵	۰	۳
کرایه دادن ماشین آلات وتجهیزات بدون اپراتور و کرایه دادن کالاهای شخصی وخانگی	۳۴	۳۳	۴	۱۹	۱۰	۰	۰	۰	۱
کامپیوتروفعالیتهای وابسته به آن	۵۷	۳۳	۲	۱۶	۱۵	۰	۲۰	۰	۴
تحقیق وتوسعه	۷۳	۷	۱	۱	۵	۰	۶۵	۰	۱
سایرفعالیتهای کاروکسب	۲۹۰	۱۹۹	۱۸	۷۴	۱۰۰	۷	۸۴	۰	۷
اداره امورعمومی و دفاع و تامین اجتماعی اجباری	۵۲۳۵	۰	۰	۰	۰	۰	۴۹۷۴	۲۶	۲۳۵
اداره امورعمومی ودفاع وتامین اجتماعی اجباری	۵۲۳۵	۰	۰	۰	۰	۰	۴۹۷۴	۲۶	۲۳۵
آموزش	۱۳۸۲	۶۲	۸	۱۶	۳۸	۰	۱۲۷۵	۳	۴۲
آموزش	۱۳۸۲	۶۲	۸	۱۶	۳۸	۰	۱۲۷۵	۳	۴۲
بهداشت ومددکاری اجتماعی	۸۰۴	۱۰۹	۴	۲۰	۸۵	۰	۶۷۵	۴	۱۶
بهداشت ومددکاری اجتماعی	۸۰۴	۱۰۹	۴	۲۰	۸۵	۰	۶۷۵	۴	۱۶
سایر فعالیتهای خدمات عمومی و اجتماعی وشخصی	۱۰۷۶	۵۶۷	۴۴	۲۶۷	۲۴۹	۷	۴۷۵	۱۰	۲۴
فاضلاب و دفع زباله و بهداشت محیط و سایر فعالیتهای مشابه	۹	۲	۰	۰	۲	۰	۶	۱	۰
فعالیتهای سازمانهای دارای عضو	۱۶۹	۶۶	۱	۴۹	۱۵	۱	۹۶	۵	۲
فعالیتهای تفریحی وفرهنگی و ورزشی	۴۵۳	۸۱	۵	۴۲	۲۳	۱	۳۵۴	۲	۱۶
سایرفعالیتهای خدماتی	۴۴۵	۴۱۸	۳۸	۱۷۶	۱۹۹	۵	۱۹	۲	۶
خانوارهای معمولی دارای مستخدم	۹۷	۹۷	۱	۶۸	۲۴	۴	۰	۰	۰
خانوارهای معمولی دارای مستخدم	۹۷	۹۷	۱	۶۸	۲۴	۴	۰	۰	۰
سازمانهاوهیئت های بین المللی	۳	۰	۰	۰	۰	۰	۲	۰	۱
سازمانها وهیئت های بین المللی	۳	۰	۰	۰	۰	۰	۲	۰	۱
دفاتر وادارات مرکزی	۱۶۵	۱	۱	۰	۰	۰	۱۵۹	۱	۴
دفاترمرکزی شرکتهاوکارخانجات	۶	۱	۱	۰	۰	۰	۵	۰	۰
ادارات مرکزی سندیکاها	۱۵۹	۰	۰	۰	۰	۰	۱۵۴	۱	۴
فعالیتهای نامشخص واظهار نشده	۷۲۷	۲۹۷	۱۸	۱۰۱	۱۷۵	۳	۳۴۰	۱	۸۹
فعالیتهای نامشخص و اظهارنشده	۷۲۷	۲۹۷	۱۸	۱۰۱	۱۷۵	۳	۳۴۰	۱	۸۹

شهرستان اسلام شهر

جدول ۲۰ - شاغلان ۱۰ساله وبیشتر برحسب جنس ، بخشهای فعالیت ووضع شغلی (دنباله)

نقاط شهری

جنس و بخشهای فعالیت	جمع	بخش خصوصی					مزد و حقوق - بگیران بخش عمومی	مزد و حقوق - بگیران بخش تعاونی	اظهار نشده
		جمع	کار - فرمایان	کارکنان مستقل	مزد و حقوق - بگیران	کارکنان فامیلی بدون مزد			
زن	۲۸۹۲	۸۲۹	۳۲	۳۶۹	۴۰۸	۲۰	۱۸۷۶	۱۶	۱۷۱
کشاورزی شکار وجنگلداری	۱۳	۱۰	۱	۵	۴	۰	۱	۰	۲
کشاورزی و شکار و فعالیتهای خدماتی وابسته	۱۱	۸	۱	۵	۲	۰	۱	۰	۲
جنگلداری وقطع اشجاروفعالیتهای خدماتی وابسته	۲	۲	۰	۰	۲	۰	۰	۰	۰
ماهیگیری	۰	۰	۰	۰	۰	۰	۰	۰	۰
صیدوپرورش وتکثیرحیوانات آبزی وفعالیتهای خدماتی وابسته	۰	۰	۰	۰	۰	۰	۰	۰	۰
استخراج معدن	۹	۱	۰	۰	۱	۰	۸	۰	۰
استخراج زغال سنگ و لیگنیت و زغال سنگ نارس - تورب	۱	۰	۰	۰	۰	۰	۱	۰	۰
استخراج نفت خام وگازطبیعی و فعالیتهای خدماتی جنبی استخراج نفت وگازبه استثنای بررسیهای اکتشافی	۸	۱	۰	۰	۱	۰	۷	۰	۰
استخراج سنگهای معدنی اورانیم وتوریم	۰	۰	۰	۰	۰	۰	۰	۰	۰
استخراج سنگهای فلزی	۰	۰	۰	۰	۰	۰	۰	۰	۰
استخراج سایرسنگهای معدنی	۰	۰	۰	۰	۰	۰	۰	۰	۰
صنعت (ساخت)	۴۷۰	۲۶۶	۷	۱۳۰	۱۲۱	۸	۱۶۶	۵	۳۳
صنایع مواد غذایی وآشامیدنی	۳۵	۱۲	۰	۰	۱۲	۰	۲۲	۰	۱
تولیدمحصولات ازتنون وتنباکو - سیگار	۰	۰	۰	۰	۰	۰	۰	۰	۰
تولید منسوجات	۱۰۳	۸۲	۲	۵۸	۱۷	۵	۱۲	۳	۶
تولید پوشاک - عمل آوردن ورنگ کردن پوست - خزدار	۱۴۰	۱۲۲	۳	۶۳	۵۴	۲	۳	۰	۱۵
دباغی وعمل آوردن چرم و ساخت کیف وچمدان وزین وبراق وتولید کفش	۶۰	۱۰	۰	۱	۸	۱	۴۷	۰	۳
تولید چوب ومحصولات چوبی وچوب پنبه - غیرازمبلمان - ساخت کالا از نی ومواد حصیری	۵	۶	۰	۲	۲	۰	۱	۰	۰
تولید کاغذ ومحصولات کاغذی	۳	۲	۰	۱	۱	۰	۱	۰	۰
انتشار وچاپ وتکثیر رسانه های ضبط شده	۶	۱	۰	۱	۰	۰	۲	۱	۰
صنایع تولیدزغال کک - پالایشگاههای نفت وسوخت های هسته ای	۷	۱	۰	۰	۱	۰	۵	۰	۱
صنایع تولید مواد و محصولات شیمیایی	۲۶	۳	۰	۰	۳	۰	۲۲	۰	۱
تولید محصولات لاستیکی وپلاستیکی	۸	۲	۰	۰	۲	۰	۶	۰	۰
تولید سایرمحصولات کانی غیرفلزی	۹	۱	۰	۰	۱	۰	۶	۰	۲
تولید فلزات اساسی	۵	۲	۱	۰	۱	۰	۲	۰	۱
تولید محصولات فلزی فابریکی بجز ماشین آلات وتجهیزات	۱۱	۱۰	۰	۱	۹	۰	۰	۰	۱
تولید ماشین آلات وتجهیزات طبقه بندی نشده در جای دیگر	۱۹	۶	۰	۱	۵	۰	۱۲	۰	۱
تولید ماشین آلات اداری وحسابگر و محاسباتی	۲	۱	۰	۰	۱	۰	۱	۰	۰
تولید ماشین آلات مولد و انتقال برق ودستگاههای برقی طبقه بندی نشده درجای دیگر	۲	۱	۰	۰	۱	۰	۱	۰	۰
تولیدرادیو و تلویزیون ودستگاههای و وسایل ارتباطی	۸	۱	۰	۰	۱	۰	۶	۱	۰

شهرستان اسلام شهر

جدول ۲۰ - شاغلان ۱۰ساله وبیشتر برحسب جنس ، بخشهای فعالیت ووضع شغلی (دنباله)

نقاط شهری

جنس و بخشهای فعالیت	جمع	بخش خصوصی					مزد و حقوق - بگیران بخش عمومی	مزد و حقوق - بگیران بخش تعاونی	اظهار نشده
		جمع	کار - فرمایان	کارکنان مستقل	مزد و حقوق - بگیران	کارکنان فامیلی بدون مزد			
تولید ابزار پزشکی وابزار اپتیکی وابزار دقیق وساعتهای مچی و انواع دیگر ساعت	۲	۱	۰	۱	۰	۰	۱	۰	۰
تولید وسایل نقلیه موتوری و تریلر ونیم تریلر	۱۸	۲	۱	۰	۱	۰	۱۵	۰	۱
تولید سایر وسایل حمل ونقل	۰	۰	۰	۰	۰	۰	۰	۰	۰
تولید مبلمان ومصنوعات طبقه - بندی نشده درجای دیگر	۳	۲	۰	۱	۱	۰	۱	۰	۰
بازیافت	۰	۰	۰	۰	۰	۰	۰	۰	۰
کشت و صنعت	۰	۰	۰	۰	۰	۰	۰	۰	۰
تامین برق ،گاز وآب	۸	۲	۰	۰	۲	۰	۶	۰	۰
تامین برق وگازوبخاراب گرم	۴	۲	۰	۰	۲	۰	۲	۰	۰
جمع آوری وتصفیه وتوزیع آب	۴	۰	۰	۰	۰	۰	۴	۰	۰
ساختمان	۲۵	۱۸	۲	۵	۱۱	۰	۵	۱	۱
ساختمان	۲۵	۱۸	۲	۵	۱۱	۰	۵	۱	۱
عمده فروشی و خرده فروشی ، تعمیر وسایل نقلیه موتوری ، موتورسیکلت و کالاهای شخصی وخانگی	۱۹۳	۱۴۱	۲	۷۹	۵۴	۶	۳۵	۳	۱۴
فروش ونگهداری وتعمیر وسایل - نقلیه موتوری وموتورسیکلت و خرده فروشی سوخت خودرو	۲۱	۱۹	۱	۹	۹	۰	۱	۰	۱
عمده فروشی و حق العمل کاری بجزدموردوسایل نقلیه موتوری وموتورسیکلت	۲۹	۱۵	۰	۶	۹	۰	۱۲	۰	۲
خرده فروشی بجزخرده فروشی وسایل نقلیه موتوری و موتورسیکلت و تعمیرکالاهای شخصی وخانگی	۱۴۳	۱۰۷	۱	۶۴	۳۶	۶	۲۲	۳	۱۱
هتل ورستوران	۴	۲	۰	۰	۲	۰	۲	۰	۰
هتل ورستوران	۴	۲	۰	۰	۲	۰	۲	۰	۰
حمل ونقل وانبارداری و ارتباطات	۶۴	۲۰	۲	۹	۹	۰	۴۴	۰	۰
حمل ونقل زمینی وحمل ونقل از طریق لوله	۲۸	۱۴	۱	۹	۴	۰	۱۴	۰	۰
حمل ونقل آبی	۰	۰	۰	۰	۰	۰	۰	۰	۰
حمل ونقل هوایی	۷	۱	۰	۰	۱	۰	۶	۰	۰
فعالیتهای پشتیبانی وکمکی حمل ونقل وفعالیتهای آژانسهای مسافرتی	۲۶	۵	۱	۰	۴	۰	۲۱	۰	۰
پست ومخابرات	۳	۰	۰	۰	۰	۰	۳	۰	۰
واسطه گریهای مالی	۱۵	۰	۰	۰	۰	۰	۱۵	۰	۰
واسطه گریهای مالی بجز بیمه و صندوقهای بازنشستگی	۱۱	۰	۰	۰	۰	۰	۱۱	۰	۰
بیمه و بازنشستگی بجز تامین اجتماعی اجباری - بیمه گری	۴	۰	۰	۰	۰	۰	۴	۰	۰
فعالیتهای جنبی واسطه گریهای مالی	۰	۰	۰	۰	۰	۰	۰	۰	۰

شهرستان اسلام شهر

جدول ۲۰ - شاغلان ۱۰ساله وبیشتر برحسب جنس ، بخشهای فعالیت ووضع شغلی (دنباله)

نقاط شهری

جنس و بخشهای فعالیت	جمع	بخش خصوصی					مزد و حقوق - بگیران بخش عمومی	مزد و حقوق - بگیران بخش تعاونی	اظهار نشده
		جمع	کار - فرمایان	کارکنان مستقل	مزد و حقوق - بگیران	کارکنان فامیلی بدون مزد			
مستغلات ، اجاره وفعالیتهای کاروکسب	۳۶	۲۵	۰	۸	۱۶	۱	۶	۰	۵
فعالیتهای مربوط به املاک و مستغلات	۵	۴	۰	۲	۲	۰	۱	۰	۰
کرایه دادن ماشین آلات وتجهیزات بدون اپراتور و کرایه دادن کالاهای شخصی وخانگی	۰	۰	۰	۰	۰	۰	۰	۰	۰
کامپیوتروفعالیتهای وابسته به آن	۲	۲	۰	۰	۲	۰	۰	۰	۰
تحقیق وتوسعه	۳	۰	۰	۰	۰	۰	۳	۰	۰
سایرفعالیتهای کاروکسب	۲۶	۱۹	۰	۶	۱۲	۱	۲	۰	۵
اداره امورعمومی و دفاع و تامین اجتماعی اجباری	۳۷۳	۰	۰	۰	۰	۰	۳۴۹	۳	۲۱
اداره امورعمومی ودفاع وتامین اجتماعی اجباری	۳۷۳	۰	۰	۰	۰	۰	۳۴۹	۳	۲۱
آموزش	۱۰۸۴	۴۷	۱	۷	۳۹	۰	۹۸۹	۳	۴۵
آموزش	۱۰۸۴	۴۷	۱	۷	۳۹	۰	۹۸۹	۳	۴۵
بهداشت ومددکاری اجتماعی	۲۳۵	۶۲	۱	۳	۵۸	۰	۱۵۹	۰	۱۴
بهداشت ومددکاری اجتماعی	۲۳۵	۶۲	۱	۳	۵۸	۰	۱۵۹	۰	۱۴
سایر فعالیتهای خدمات عمومی و اجتماعی وشخصی	۲۰۴	۱۵۰	۶	۱۰۳	۳۹	۲	۳۹	۱	۱۴
فاضلاب و دفع زباله و بهداشت محیط و سایر فعالیتهای مشابه	۰	۰	۰	۰	۰	۰	۰	۰	۰
فعالیتهای سازمانهای دارای عضو	۱۸	۷	۰	۴	۲	۱	۱۰	۱	۰
فعالیتهای تفریحی وفرهنگی و ورزشی	۴۰	۱۲	۰	۳	۹	۰	۲۷	۰	۱
سایرفعالیتهای خدماتی	۱۴۶	۱۳۱	۶	۹۶	۲۸	۱	۲	۰	۱۳
خانوارهای معمولی دارای مستخدم	۱۴	۱۴	۰	۶	۵	۳	۰	۰	۰
خانوارهای معمولی دارای مستخدم	۱۴	۱۴	۰	۶	۵	۳	۰	۰	۰
سازمانهاوهیئت های برون مرزی	۰	۰	۰	۰	۰	۰	۰	۰	۰
سازمانها وهیئت های برون مرزی	۰	۰	۰	۰	۰	۰	۰	۰	۰
دفاتر وادارات مرکزی	۶	۱	۰	۰	۱	۰	۵	۰	۰
دفاترمرکزی شرکتهاوکارخانجات	۰	۰	۰	۰	۰	۰	۰	۰	۰
ادارات مرکزی بنیادها	۶	۱	۰	۰	۱	۰	۵	۰	۰
فعالیتهای نامشخص واظهار نشده	۱۳۹	۷۰	۱۰	۱۴	۴۶	۰	۲۷	۰	۲۲
فعالیتهای نامشخص و اظهارنشده	۱۳۹	۷۰	۱۰	۱۴	۴۶	۰	۴۷	۰	۲۲

شهرستان اسلام شهر

جدول ۲۰ - شاغلان ۱۰ساله وبیشتر برحسب جنس ، بخشهای فعالیت ووضع شغلی

نقاط روستایی

جنس و بخشهای فعالیت	جمع	بخش خصوصی					مرد و حقوق - بگیران بخش عمومی	مرد و حقوق بگیران بخش تعاونی	اظهار نشده
		جمع	کار - فرمایان	کارکنان مستقل	مرد و حقوق - بگیران	کارکنان فامیلی بدون مزد			
مرد و زن	۳۳۰۱۴	۲۱۶۱۳	۹۱۶	۸۳۴۰	۱۲۲۲۸	۱۲۹	۱۰۱۶۰	۷۹	۱۱۶۲
کشاورزی شکار وجنگلداری	۲۲۱۱	۱۹۹۶	۶۹	۷۱۲	۱۱۷۱	۴۲	۱۳۴	۵	۷۸
کشاورزی و شکار و فعالیتهای خدماتی وابسته	۲۲۰۵	۱۹۹۲	۶۹	۷۱۱	۱۱۷۰	۴۲	۱۳۱	۴	۷۸
جنگلداری وقطع اشجاروفعالیتهای خدماتی وابسته	۶	۲	۰	۱	۱	۰	۳	۱	۰
ماهیگیری	۰	۰	۰	۰	۰	۰	۰	۰	۰
صیدوپرورش وتکثیرحیوانات آبزی وفعالیتهای خدماتی وابسته	۰	۰	۰	۰	۰	۰	۰	۰	۰
استخراج معدن	۱۰۲	۱۰	۰	۳	۷	۰	۹۰	۰	۲
استخراج زغال سنگ و لیگنیت و زغال سنگ نارس - تورب	۱	۰	۰	۰	۰	۰	۱	۰	۰
استخراج نفت خام وگازطبیعی و فعالیتهای خدماتی جنبی استخراج نفت وگازبه استثنای بررسیهای اکتشافی	۹۶	۷	۰	۲	۵	۰	۸۷	۰	۲
استخراج سنگهای معدنی اورانیم وتوریم	۰	۰	۰	۰	۰	۰	۰	۰	۰
استخراج سنگهای فلزی	۳	۲	۰	۰	۲	۰	۱	۰	۰
استخراج سایرسنگهای معدنی	۲	۱	۰	۱	۰	۰	۱	۰	۰
صنعت (ساخت)	۱۲۶۰۳	۸۲۳۴	۴۰۶	۱۲۵۹	۶۵۴۶	۲۳	۳۷۲۰	۲۲	۴۲۷
صنایع مواد غذایی وآشامیدنی	۱۲۳۷	۷۹۸	۴۸	۱۲۱	۶۲۴	۵	۳۸۷	۱	۵۱
تولیدمحصولات ازتوتون وتنباکو - سیگار	۸۲	۱	۰	۰	۱	۰	۸۰	۰	۱
تولید منسوجات	۷۲۶	۳۷۲	۶	۱۲۵	۲۴۱	۰	۳۲۳	۴	۲۷
تولید پوشاک - عمل آوردن ورنگ کردن پوست - خردار	۱۳۴۷	۱۲۶۵	۱۰۸	۲۵۱	۹۰۲	۴	۱۴	۰	۶۸
دباغی وعمل آوردن چرم و ساخت کیف وچمدان وزین ویراق وتولید کفش	۸۲۲	۵۶۵	۳۳	۶۴	۴۶۶	۲	۲۲۵	۳	۲۹
تولید چوب ومحصولات چوبی وچوب پنبه - غیرازمبلمان - ساخت کالا از نی ومواد حصیری	۴۱۲	۳۸۴	۳۲	۸۱	۲۶۹	۲	۱۸	۰	۱۰
تولید کاغذ ومحصولات کاغذی	۱۸۰	۱۱۱	۵	۲	۱۰۳	۱	۶۲	۱	۶
انتشار وچاپ وتکثیر رسانه های ضبط شده	۱۱۴	۵۳	۰	۱	۵۲	۰	۵۸	۰	۳
صنایع تولیدزغال کک - پالایشگاههای نفت وسوخت های هسته ای	۱۱۲	۴۹	۱	۱	۴۷	۰	۵۸	۰	۵
صنایع تولید مواد و محصولات شیمیایی	۴۲۳	۱۸۶	۳	۶	۱۷۹	۰	۲۲۹	۱	۷
تولید محصولات لاستیکی وپلاستیکی	۷۹۸	۳۶۶	۶	۲۳	۳۳۷	۰	۴۱۲	۱	۱۹
تولید سایرمحصولات کانی غیرفلزی	۸۴۸	۶۳۱	۱۶	۲۰	۵۹۵	۰	۱۸۸	۳	۲۶
تولید فلزات اساسی	۹۵۴	۴۱۷	۱۰	۱۸	۳۸۷	۲	۵۰۴	۱	۳۲
تولید محصولات فلزی فابریکی بجز ماشین آلات وتجهیزات	۱۷۸۳	۱۵۶۵	۷۸	۳۵۳	۱۱۲۷	۷	۱۴۷	۴	۶۷
تولید ماشین آلات وتجهیزات طبقه بندی نشده در جای دیگر	۸۹۰	۴۴۱	۱۱	۲۹	۴۰۱	۰	۴۲۲	۲	۲۵
تولید ماشین آلات اداری وحسابگر و محاسباتی	۱۲	۱۱	۰	۰	۱۱	۰	۱	۰	۰
تولید ماشین آلات مولد و انتقال برق ودستگاههای برقی طبقه بندی نشده درجای دیگر	۱۸۸	۱۶۶	۶	۳۹	۱۰۱	۰	۲۱	۰	۱۱
تولیدرادیوو تلویزیون ودستگاهها و وسایل ارتباطی	۵۰	۱۷	۰	۲	۱۵	۰	۳۱	۰	۲

شهرستان اسلام شهر

جدول ۲۰ - شاغلان ۱۰ساله وبیشتر برحسب جنس ، بخشهای فعالیت ووضع شغلی (دنباله)

نقاط روستایی

جنس و بخشهای فعالیت	جمع	بخش خصوصی					مزد و حقوق - بگیران بخش عمومی	مزد و حقوق - بگیران بخش تعاونی	اظهار نشده
		جمع	کار - فرمایان	کارکنان مستقل	مزد و حقوق - بگیران	کارکنان فامیلی بدون مزد			
تولید ابزار پزشکی وابزار اپتیکی وابزار دقیق وساعتهای مچی و انواع دیگر ساعت	۲۵	۲۲	۰	۶	۱۶	۰	۳	۰	۰
تولید وسایل نقلیه موتوری و تریلر ونیم تریلر	۶۶۸	۱۹۶	۷	۱۸	۱۶۹	۰	۴۵۷	۱	۱۶
تولید سایر وسایل حمل ونقل	۴۸	۲۳	۱	۵	۱۷	۰	۲۴	۰	۱
تولید مبلمان ومصنوعات طبقه - بندی نشده درجای دیگر	۶۷۴	۶۱۴	۳۴	۹۶	۴۸۴	۰	۳۹	۰	۲۱
بازیافت	۴	۲	۱	۰	۱	۰	۲	۰	۰
کشت و صنعت	۶	۱	۰	۰	۱	۰	۵	۰	۰
تامین برق ،گاز وآب	۳۲۰	۱۰۷	۶	۱۷	۸۶	۰	۱۹۷	۱	۱۵
تامین برق وگازوبخارآب گرم	۱۸۶	۵۷	۲	۵	۵۰	۰	۱۱۹	۱	۹
جمع آوری وتصفیه وتوزیع آب	۱۳۴	۵۰	۲	۱۲	۲۶	۰	۷۸	۰	۶
ساختمان	۳۴۶۱	۳۰۹۶	۱۶۹	۱۴۵۵	۱۴۶۹	۳	۲۵۲	۴	۱۰۹
ساختمان	۳۴۶۱	۳۰۹۶	۱۶۹	۱۴۵۵	۱۴۶۹	۳	۲۵۲	۴	۱۰۹
عمده فروشی و خرده فروشی ، تعمیر وسایل نقلیه موتوری ، موتورسیکلت و کالاهای شخصی وخانگی	۵۲۷۶	۴۷۱۲	۱۷۷	۲۹۱۸	۱۵۷۱	۴۶	۳۶۹	۱۹	۱۷۶
فروش ونگهداری وتعمیر وسایل - نقلیه موتوری وموتورسیکلت و خرده فروشی سوخت خودرو	۱۲۹۱	۱۱۸۰	۹۳	۴۱۷	۶۵۸	۱۲	۵۲	۳	۵۶
عمده فروشی و حق العمل کاری بجزدرموردوسایل نقلیه موتوری وموتورسیکلت	۷۵۱	۵۷۶	۲۲	۲۴۹	۳۰۱	۴	۱۵۳	۲	۲۰
خرده فروشی بجزخرده فروشی وسایل نقلیه موتوری و موتورسیکلت و تعمیرکالاهای شخصی وخانگی	۳۲۳۴	۲۹۵۶	۶۲	۲۲۵۲	۶۱۲	۳۰	۱۶۶	۱۴	۱۰۰
هتل ورستوران	۲۶۸	۲۳۵	۲۲	۷۳	۱۳۶	۴	۲۵	۰	۸
هتل ورستوران	۲۶۸	۲۳۵	۲۲	۷۳	۱۳۶	۴	۲۵	۰	۸
حمل ونقل وانبارداری و ارتباطات	۲۹۶۰	۱۹۴۸	۲۲	۱۳۶۲	۵۶۲	۲	۹۲۸	۷	۷۷
حمل ونقل زمینی وحمل ونقل از طریق لوله	۲۳۱۱	۱۷۵۶	۲۰	۱۳۳۴	۴۰۱	۱	۴۹۵	۶	۵۴
حمل ونقل آبی	۲۱	۱۰	۰	۲	۸	۰	۱۱	۰	۰
حمل ونقل هوایی	۳۲	۲	۰	۰	۲	۰	۲۸	۰	۲
فعالیتهای پشتیبانی وکمکی حمل ونقل وفعالیتهای آژانسهای مسافرتی	۴۳۲	۱۶۷	۲	۲۵	۱۳۹	۱	۲۵۰	۰	۱۵
پست ومخابرات	۱۶۶	۱۳	۰	۱	۱۲	۰	۱۴۴	۱	۶
واسطه گریهای مالی	۱۳۶	۱۲	۱	۲	۹	۰	۱۱۸	۰	۶
واسطه گریهای مالی بجز بیمه و صندوقهای بازنشستگی	۱۱۴	۸	۱	۲	۵	۰	۱۰۱	۰	۵
بیمه و بازنشستگی بجز تامین اجتماعی اجباری - بیمه گری	۱۸	۴	۰	۰	۴	۰	۱۳	۰	۱
فعالیتهای جنبی واسطه گریهای مالی	۴	۰	۰	۰	۰	۰	۴	۰	۰

شهرستان اسلام شهر

جدول ۲۰ - شاغلان ۱۰ساله وبیشتر برحسب جنس ، بخشهای فعالیت ووضع شغلی (دنباله)

نقاط روستایی

جنس و بخشهای فعالیت	جمع	بخش خصوصی					مرد و حقوق - بگیران بخش عمومی	مرد و حقوق - بگیران بخش تعاونی	اظهار نشده
		جمع	کار - فرمایان	کارکنان مستقل	مرد و حقوق - بگیران	کارکنان فامیلی بدون مزد			
مستغلات ، اجاره وفعالیتهای کاروکسب	۳۵۰	۲۴۸	۱۳	۱۳۷	۹۴	۵	۹۲	۱	۹
فعالیتهای مربوط به املاک و مستغلات	۱۴۱	۱۳۲	۵	۹۹	۲۶	۲	۵	۰	۴
کرایه دادن ماشین آلات وتجهیزات بدون اپراتور و کرایه دادن کالاهای شخصی وخانگی	۱۰	۸	۱	۴	۳	۰	۱	۰	۱
کامپیوتر وفعالیتهای وابسته به آن	۲۴	۱۵	۰	۵	۱۰	۰	۹	۰	۰
تحقیق وتوسعه	۳۸	۶	۱	۱	۴	۰	۳۱	۰	۱
سایرفعالیتهای کاروکسب	۱۳۷	۸۷	۵	۲۸	۵۱	۳	۴۶	۱	۳
اداره امورعمومی و دفاع و تامین اجتماعی اجباری	۲۷۶۵	۰	۰	۰	۰	۰	۲۶۵۳	۸	۱۰۴
اداره امورعمومی ودفاع وتامین اجتماعی اجباری	۲۷۶۵	۰	۰	۰	۰	۰	۲۶۵۳	۸	۱۰۴
آموزش	۷۹۱	۳۸	۰	۱۶	۲۲	۰	۷۲۵	۰	۲۸
آموزش	۷۹۱	۳۸	۰	۱۶	۲۲	۰	۷۲۵	۰	۲۸
بهداشت ومددکاری اجتماعی	۵۰۱	۶۸	۱	۸	۵۹	۰	۴۱۵	۱	۱۷
بهداشت ومددکاری اجتماعی	۵۰۱	۶۸	۱	۸	۵۹	۰	۴۱۵	۱	۱۷
سایر فعالیتهای خدمات عمومی و اجتماعی وشخصی	۶۷۲	۴۷۰	۲۲	۲۲۵	۲۲۰	۳	۱۷۸	۲	۲۲
فاضلاب و دفع زباله و بهداشت محیط و سایر فعالیتهای مشابه	۳	۳	۰	۱	۲	۰	۰	۰	۰
فعالیتهای سازمانهای دارای عضو	۹۸	۲۷	۵	۱۳	۹	۰	۶۹	۱	۱
فعالیتهای تفریحی وفرهنگی و ورزشی	۱۶۱	۶۶	۰	۲۰	۴۵	۱	۹۲	۰	۳
سایرفعالیتهای خدماتی	۴۱۰	۳۷۴	۱۷	۱۹۱	۱۶۴	۲	۱۷	۱	۱۸
خانوارهای معمولی دارای مستخدم	۱۱۷	۱۱۶	۱	۵۵	۶۰	۰	۰	۰	۱
خانوارهای معمولی دارای مستخدم	۱۱۷	۱۱۶	۱	۵۵	۶۰	۰	۰	۰	۱
سازمانهاوهیئت های بین المللی	۰	۰	۰	۰	۰	۰	۰	۰	۰
سازمانها وهیئت های بین المللی	۰	۰	۰	۰	۰	۰	۰	۰	۰
دفاتر وادارات مرکزی	۸۸	۴	۰	۰	۴	۰	۸۲	۰	۲
دفاترمرکزی شرکتهاوکارخانجات	۳	۲	۰	۰	۲	۰	۱	۰	۰
ادارات مرکزی بنیادها	۸۵	۲	۰	۰	۲	۰	۸۱	۰	۲
فعالیتهای نامشخص واظهار نشده	۵۹۳	۳۲۱	۱۰	۹۸	۲۱۲	۱	۱۸۲	۹	۸۱
فعالیتهای نامشخص و اظهارنشده	۵۹۳	۳۲۱	۱۰	۹۸	۲۱۲	۱	۱۸۲	۹	۸۱

جدول ۲۰ - شاغلان ۱۰ساله وبیشتر برحسب جنس ، بخشهای فعالیت ووضع شغلی (دنباله)

نقاط روستایی

جنس و بخشهای فعالیت	جمع	بخش خصوصی					مزد و حقوق - بگیران بخش عمومی	مزد و حقوق - بگیران بخش تعاونی	اظهار نشده
		جمع	کار - فرمایان	کارکنان مستقل	مزد و حقوق - بگیران	کارکنان فامیلی بدون مزد			
مرد	۳۱۸۶۵	۲۱۰۳۵	۸۹۵	۸۰۴۵	۱۱۹۷۶	۱۱۹	۹۶۸۰	۷۵	۱۰۷۵
کشاورزی شکار وجنگلداری	۲۱۵۲	۱۹۴۳	۶۵	۶۹۵	۱۱۴۵	۳۸	۱۳۱	۵	۷۳
کشاورزی و شکار و فعالیتهای خدماتی وابسته	۲۱۴۶	۱۹۴۱	۶۵	۶۹۴	۱۱۴۴	۳۸	۱۲۸	۴	۷۳
جنگلداری وقطع اشجاروفعالیتهای خدماتی وابسته	۶	۲	۰	۱	۱	۰	۳	۱	۰
ماهیگیری	۰	۰	۰	۰	۰	۰	۰	۰	۰
صیدوپرورش وتکثیرحیوانات آبزی وفعالیتهای خدماتی وابسته	۰	۰	۰	۰	۰	۰	۰	۰	۰
استخراج معدن	۱۰۲	۱۰	۰	۳	۷	۰	۹۰	۰	۲
استخراج زغال سنگ و لیگنیت و زغال سنگ نارس - تورب	۱	۰	۰	۰	۰	۰	۱	۰	۰
استخراج نفت خام وگازطبیعی و فعالیتهای خدماتی جنبی استخراج نفت وگازبه استثنای بررسیهای اکتشافی	۹۶	۷	۰	۲	۵	۰	۸۷	۰	۲
استخراج سنگهای معدنی اورانیم وتوریم	۰	۰	۰	۰	۰	۰	۰	۰	۰
استخراج سنگهای فلزی	۳	۲	۰	۰	۲	۰	۱	۰	۰
استخراج سایرسنگهای معدنی	۲	۱	۰	۱	۰	۰	۱	۰	۰
صنعت (ساخت)	۱۲۱۲۳	۸۰۲۰	۴۰۱	۱۱۶۳	۶۴۳۴	۲۲	۳۶۷۲	۲۲	۴۰۹
صنایع مواد غذایی وآشامیدنی	۱۲۲۴	۷۸۸	۴۸	۱۲۰	۶۱۵	۵	۳۸۴	۱	۵۱
تولیدمحصولات ازتنباکو - سیگار	۸۱	۱	۰	۰	۱	۰	۷۹	۰	۱
تولید منسوجات	۶۶۶	۳۱۳	۶	۷۹	۲۲۸	۰	۳۱۲	۴	۱۷
تولید پوشاک - عمل آوردن ورنگ کردن پوست - خردار	۱۲۸۲	۱۲۰۴	۱۰۴	۲۰۹	۸۸۸	۳	۱۴	۰	۶۴
دباغی وعمل آوردن چرم و ساخت کیف وچمدان وزین وبراق وتولید کفش	۸۰۵	۵۵۶	۳۳	۶۶	۴۵۷	۲	۲۱۹	۳	۲۷
تولید چوب ومحصولات چوبی وچوب پنبه - غیرازمبلمان - ساخت کالا از نی ومواد حصیری	۴۱۲	۳۸۴	۳۲	۸۱	۲۶۹	۲	۱۸	۰	۱۰
تولید کاغذ ومحصولات کاغذی	۱۷۸	۱۱۰	۵	۲	۱۰۲	۱	۶۱	۱	۶
انتشار وچاپ وتکثیر رسانه های ضبط شده	۱۰۹	۴۹	۰	۱	۴۸	۰	۵۷	۰	۳
صنایع تولیدزغال کک - پالایشگاههای نفت وسوخت های هسته ای	۱۱۱	۴۹	۱	۱	۴۷	۰	۵۷	۰	۵
صنایع تولید مواد و محصولات شیمیایی	۴۰۸	۱۷۷	۳	۴	۱۷۰	۰	۲۲۳	۱	۷
تولید محصولات لاستیکی وپلاستیکی	۷۸۷	۳۶۱	۶	۲۳	۳۳۲	۰	۴۰۶	۱	۱۹
تولید سایرمحصولات کانی غیرفلزی	۸۱۹	۶۰۶	۱۶	۱۹	۵۷۱	۰	۱۸۶	۳	۲۴
تولید فلزات اساسی	۹۴۸	۴۱۳	۱۰	۱۸	۳۸۳	۲	۵۰۲	۱	۳۲
تولید محصولات فلزی فابریکی بجز ماشین آلات وتجهیزات	۱۷۷۴	۱۵۵۶	۷۷	۳۵۰	۱۱۲۲	۷	۱۴۷	۴	۶۷
تولید ماشین آلات وتجهیزات طبقه بندی نشده در جای دیگر	۸۸۴	۴۳۶	۱۱	۲۹	۳۹۶	۰	۴۲۱	۲	۲۵
تولید ماشین آلات اداری وحسابگر ومحاسباتی	۱۲	۱۱	۰	۰	۱۱	۰	۱	۰	۰
تولید ماشین آلات مولد و انتقال برق ودستگاههای برقی طبقه بندی نشده درجای دیگر	۱۸۶	۱۴۴	۶	۳۹	۹۹	۰	۳۱	۰	۱۱
تولیدرادیو و تلویزیون ودستگاههای و وسایل ارتباطی	۴۷	۱۵	۰	۲	۱۳	۰	۳۰	۰	۲

شهرستان اسلام شهر

جدول ۲۰ - شاغلان ۱۰ساله وبیشتر برحسب جنس ، بخشهای فعالیت ووضع شغلی (دنباله)

نقاط روستایی

جنس و بخشهای فعالیت	جمع	بخش خصوصی					مزد و حقوق - بگیران بخش عمومی	مزد و حقوق بگیران بخش تعاونی	اظهار نشده
		جمع	کار - فرمایان	کارکنان مستقل	مزد و حقوق - بگیران	کارکنان فامیلی بدون مزد			
تولید ابزار پزشکی وابزار اپتیکی وابزار دقیق وساعتهای مچی و انواع دیگر ساعت	۲۳	۲۰	۰	۵	۱۵	۰	۳	۰	۰
تولید وسایل نقلیه موتوری و تریلر ونیم تریلر	۶۶۱	۱۹۲	۷	۱۸	۱۶۷	۰	۴۵۲	۱	۱۶
تولید سایر وسایل حمل ونقل	۴۸	۲۳	۱	۵	۱۷	۰	۲۴	۰	۱
تولید مبلمان ومصنوعات طبقه - بندی نشده درجای دیگر	۶۶۸	۶۰۹	۳۴	۹۶	۴۸۱	۰	۳۸	۰	۲۱
بازیافت	۴	۲	۱	۰	۱	۰	۲	۰	۰
کشت و صنعت	۶	۱	۰	۰	۱	۰	۵	۰	۰
تامین برق ،گاز وآب	۲۱۸	۱۰۵	۴	۱۷	۸۴	۰	۱۹۷	۱	۱۵
تامین برق وگاروبخارآب گرم	۱۸۴	۵۵	۲	۵	۴۸	۰	۱۱۹	۱	۹
جمع آوری وتصفیه وتوزیع آب	۱۳۴	۵۰	۲	۱۲	۳۶	۰	۷۸	۰	۶
ساختمان	۳۴۴۴	۳۰۸۱	۱۶۹	۱۴۴۹	۱۴۶۰	۳	۲۵۱	۴	۱۰۸
ساختمان	۳۴۴۴	۳۰۸۱	۱۶۹	۱۴۴۹	۱۴۶۰	۳	۲۵۱	۴	۱۰۸
عمده فروشی و خرده فروشی ، تعمیر وسایل نقلیه موتوری ، موتورسیکلت و کالاهای شخصی وخانگی	۵۱۹۲	۴۶۴۵	۱۷۵	۲۸۷۱	۱۵۵۶	۴۳	۳۵۹	۱۸	۱۷۰
فروش ونگهداری وتعمیر وسایل - نقلیه موتوری وموتورسیکلت و خرده فروشی سوخت خودرو	۱۲۸۲	۱۱۷۳	۹۱	۴۱۵	۶۵۵	۱۲	۵۱	۳	۵۵
عمده فروشی و حق العمل کاری بجز درموردوسایل نقلیه موتوری وموتورسیکلت	۷۴۳	۵۷۳	۲۲	۲۴۸	۲۹۹	۴	۱۵۱	۲	۱۷
خرده فروشی بجز خرده فروشی وسایل نقلیه موتوری و موتورسیکلت و تعمیر کالاهای شخصی وخانگی	۳۱۶۷	۲۸۹۹	۶۲	۲۲۰۸	۶۰۲	۲۷	۱۵۷	۱۳	۹۸
هتل ورستوران	۲۶۷	۲۳۵	۲۲	۷۳	۱۳۶	۴	۲۴	۰	۸
هتل ورستوران	۲۶۷	۲۳۵	۲۲	۷۳	۱۳۶	۴	۲۴	۰	۸
حمل ونقل وانبارداری و ارتباطات	۲۹۳۳	۱۹۳۴	۲۲	۱۳۵۷	۵۵۳	۲	۹۱۶	۷	۷۶
حمل ونقل زمینی وحمل ونقل از طریق لوله	۲۳۰۶	۱۷۵۲	۲۰	۱۳۳۰	۴۰۱	۱	۴۹۲	۶	۵۴
حمل ونقل آبی	۱۹	۸	۰	۲	۶	۰	۱۱	۰	۰
حمل ونقل هوایی	۳۲	۲	۰	۰	۲	۰	۲۸	۰	۲
فعالیتهای پشتیبانی وکمکی حمل ونقل وفعالیتهای آژانسهای مسافرتی	۴۱۸	۱۵۹	۲	۲۴	۱۳۲	۱	۲۴۵	۰	۱۴
پست ومخابرات	۱۶۰	۱۳	۰	۱	۱۲	۰	۱۴۰	۱	۶
واسطه گریهای مالی	۱۳۰	۱۱	۱	۲	۸	۰	۱۱۴	۰	۵
واسطه گریهای مالی بجز بیمه و صندوقهای بازنشستگی	۱۱۰	۸	۱	۲	۵	۰	۹۷	۰	۵
بیمه و بازنشستگی بجز تامین اجتماعی اجباری - بیمه گری	۱۶	۳	۰	۰	۳	۰	۱۳	۰	۰
فعالیتهای جنبی واسطه گریهای مالی	۴	۰	۰	۰	۰	۰	۴	۰	۰

شهرستان اسلام شهر

جدول ۲۰ - شاغلان ۱۰ساله وبیشتر برحسب جنس ، بخشهای فعالیت ووضع شغلی (دنباله)

نقاط روستایی

جنس و بخشهای فعالیت	جمع	بخش خصوصی					مزد و حقوق - بگیران بخش عمومی	مزد و حقوق - بگیران بخش تعاونی	اظهار نشده
		جمع	کار - فرمایان	کارکنان مستقل	مزد و حقوق - بگیران	کارکنان فامیلی بدون مزد			
مستغلات ، اجاره وفعالیتهای کاروکسب	۳۴۲	۲۴۳	۱۲	۱۳۴	۹۲	۵	۹۰	۱	۸
فعالیتهای مربوط به املاک و مستغلات	۱۳۸	۱۲۹	۵	۹۷	۲۵	۲	۵	۰	۴
کرایه دادن ماشین آلات وتجهیزات بدون اپراتور و کرایه دادن کالاهای شخصی وخانگی	۱۰	۸	۱	۴	۳	۰	۱	۰	۱
کامپیوتروفعالیتهای وابسته به آن	۲۴	۱۵	۰	۵	۱۰	۰	۹	۰	۰
تحقیق وتوسعه	۳۶	۶	۱	۱	۴	۰	۲۹	۰	۱
سایرفعالیتهای کاروکسب	۱۳۴	۸۵	۵	۲۷	۵۰	۳	۴۶	۱	۲
اداره امورعمومی و دفاع و تامین اجتماعی اجباری	۲۷۰۸	۰	۰	۰	۰	۰	۲۵۹۹	۸	۱۰۱
اداره امورعمومی ودفاع وتامین اجتماعی اجباری	۲۷۰۸	۰	۰	۰	۰	۰	۲۵۹۹	۸	۱۰۱
آموزش	۵۰۳	۲۹	۰	۱۲	۱۷	۰	۴۶۷	۰	۷
آموزش	۵۰۳	۲۹	۰	۱۲	۱۷	۰	۴۶۷	۰	۷
بهداشت وصدکاری اجتماعی	۴۱۳	۴۶	۰	۵	۴۱	۰	۳۵۸	۰	۹
بهداشت وصدکاری اجتماعی	۴۱۳	۴۶	۰	۵	۴۱	۰	۳۵۸	۰	۹
سایر فعالیتهای خدمات عمومی و اجتماعی وشخصی	۵۳۱	۳۴۶	۱۷	۱۲۷	۱۹۹	۱	۱۷۳	۲	۱۲
فاضلاب و دفع زباله و بهداشت محیط و سایر فعالیتهای مشابه	۳	۳	۰	۱	۲	۰	۰	۰	۰
فعالیتهای سازمانهای دارای عضو	۹۳	۲۴	۵	۱۲	۷	۰	۶۷	۱	۱
فعالیتهای تفریحی وفرهنگی و ورزشی	۱۵۷	۶۶	۰	۲۰	۴۶	۰	۹۰	۰	۳
سایرفعالیتهای خدماتی	۲۷۸	۲۵۳	۱۲	۹۴	۱۴۶	۱	۱۶	۱	۸
خانوارهای معمولی دارای مستخدم	۱۰۵	۱۰۵	۱	۵۱	۵۳	۰	۰	۰	۰
خانوارهای معمولی دارای مستخدم	۱۰۵	۱۰۵	۱	۵۱	۵۳	۰	۰	۰	۰
سازمانهاوهیئت های بیرون مرزی	۰	۰	۰	۰	۰	۰	۰	۰	۰
سازمانها وهیئت های بیرون مرزی	۰	۰	۰	۰	۰	۰	۰	۰	۰
دفاتر وادارات مرکزی	۸۴	۴	۰	۰	۴	۰	۷۹	۰	۱
دفاترمرکزی شرکتهاوکارخانجات	۳	۲	۰	۰	۲	۰	۱	۰	۰
ادارات مرکزی بنیادها	۸۱	۲	۰	۰	۲	۰	۷۸	۰	۱
فعالیتهای نامشخص واظهار نشده	۵۱۸	۲۸۰	۶	۸۶	۱۸۷	۱	۱۶۰	۷	۷۱
فعالیتهای نامشخص و اظهارنشده	۵۱۸	۲۸۰	۶	۸۶	۱۸۷	۱	۱۶۰	۷	۷۱

شهرستان اسلام شهر

جدول ۲۰ - شاغلان ۱۰ساله وبیشتر برحسب جنس ، بخشهای فعالیت ووضع شغلی (دنباله)

نقاط روستایی

جنس و بخشهای فعالیت	جمع	بخش خصوصی					مزد و حقوق بگیران بخش عمومی	مزد و حقوق بگیران بخش تعاونی	اظهار نشده
		جمع	کار - فرمایان	کارکنان مستقل	مزد و حقوق بگیران	کارکنان فامیلی بدون مزد			
زن	۱۱۴۹	۵۷۸	۲۱	۲۹۵	۲۵۲	۱۰	۴۸۰	۴	۸۷
کشاورزی ،شکار وجنگلداری	۵۹	۵۱	۴	۱۷	۲۶	۴	۳	۰	۵
کشاورزی و شکار و فعالیتهای خدماتی وابسته	۵۹	۵۱	۴	۱۷	۲۶	۴	۳	۰	۵
جنگلداری وقطع اشجاروفعالیتهای خدماتی وابسته	۰	۰	۰	۰	۰	۰	۰	۰	۰
ماهیگیری	۰	۰	۰	۰	۰	۰	۰	۰	۰
صیدوپرورش وتکثیرحیوانات آبزی وفعالیتهای خدماتی وابسته	۰	۰	۰	۰	۰	۰	۰	۰	۰
استخراج معدن	۰	۰	۰	۰	۰	۰	۰	۰	۰
استخراج زغال سنگ و لیگنیت و زغال سنگ نارس - تورب	۰	۰	۰	۰	۰	۰	۰	۰	۰
استخراج نفت خام وگازطبیعی و فعالیتهای خدماتی جنبی استخراج نفت وگازبه استثنای بررسیهای اکتشافی	۰	۰	۰	۰	۰	۰	۰	۰	۰
استخراج سنگهای معدنی اورانیم وتوریم	۰	۰	۰	۰	۰	۰	۰	۰	۰
استخراج سنگهای فلزی	۰	۰	۰	۰	۰	۰	۰	۰	۰
استخراج سایرسنگهای معدنی	۰	۰	۰	۰	۰	۰	۰	۰	۰
صنعت (ساخت)	۲۸۰	۲۱۶	۵	۹۶	۱۱۲	۱	۴۸	۰	۱۸
صنایع مواد غذایی وآشامیدنی	۱۳	۱۰	۰	۱	۹	۰	۳	۰	۰
تولیدمحصولات ارتوتون وتنباکو - سیگار	۱	۰	۰	۰	۰	۰	۱	۰	۰
تولید منسوجات	۸۰	۵۹	۰	۴۶	۱۳	۰	۱۱	۰	۱۰
تولید پوشاک - عمل آوردن ورنگ کردن پوست - خزدار	۶۵	۶۱	۴	۴۲	۱۴	۱	۰	۰	۴
دباغی وعمل آوردن چرم وساخت کیف وچمدان وزین وبراق وتولید کفش	۱۷	۹	۰	۰	۹	۰	۶	۰	۲
تولید چوب ومحصولات چوبی وچوب پنبه - غیرازمبلمان - ساخت کالا از نی ومواد حصیری	۰	۰	۰	۰	۰	۰	۰	۰	۰
تولید کاغذ ومحصولات کاغذی	۲	۱	۰	۰	۱	۰	۱	۰	۰
انتشار وچاپ وتکثیر رسانه های ضبط شده	۵	۴	۰	۰	۴	۰	۱	۰	۰
صنایع تولیدزغال کک - پالایشگاههای نفت وسوخت های هسته ای	۱	۰	۰	۰	۰	۰	۱	۰	۰
صنایع تولید مواد و محصولات شیمیایی	۱۵	۹	۰	۰	۹	۰	۶	۰	۰
تولید محصولات لاستیکی وپلاستیکی	۱۱	۵	۰	۰	۵	۰	۶	۰	۰
تولید سایرمحصولات کانی غیرفلزی	۲۹	۲۵	۰	۱	۲۴	۰	۲	۰	۲
تولید فلزات اساسی	۶	۴	۰	۰	۴	۰	۲	۰	۰
تولید محصولات فلزی فابریکی بجز ماشین آلات وتجهیزات	۹	۹	۱	۳	۵	۰	۰	۰	۰
تولید ماشین آلات وتجهیزات طبقه - بندی نشده در جای دیگر	۶	۵	۰	۰	۵	۰	۱	۰	۰
تولید ماشین آلات اداری وحسابگر و محاسباتی	۰	۰	۰	۰	۰	۰	۰	۰	۰
تولید ماشین آلات مولد و انتقال برق ودستگاههای برقی طبقه بندی نشده درجای دیگر	۲	۰	۰	۰	۲	۰	۰	۰	۰
تولیدرادیوو تلویزیون ودستگاهها و وسایل ارتباطی	۲	۲	۰	۰	۲	۰	۱	۰	۰

شهرستان اسلام شهر

جدول ۲۰ - شاغلان ۱۰ساله وبیشتر برحسب جنس ، بخشهای فعالیت ووضع شغلی (دنباله)

نقاط روستایی

جنس و بخشهای فعالیت	جمع	بخش خصوصی					مزد و حقوق - بگیران بخش عمومی	مزد و حقوق - بگیران بخش تعاونی	اظهار نشده
		جمع	کار - فرمایان	کارکنان مستقل	مزد و حقوق - بگیران	کارکنان فامیلی بدون مزد			
تولیدابزارپزشکی وابزاردقیق وساعتهای مچی و انواع دیگر ساعت	۲	۲	۰	۱	۱	۰	۰	۰	۰
تولید وسایل نقلیه موتوری و تریلر ونیم تریلر	۷	۲	۰	۰	۲	۰	۵	۰	۰
تولید سایر وسایل حمل ونقل	۰	۰	۰	۰	۰	۰	۰	۰	۰
تولید مبلمان ومصنوعات طبقه - بندی نشده درجای دیگر	۶	۵	۰	۲	۳	۰	۱	۰	۰
بازیافت	۰	۰	۰	۰	۰	۰	۰	۰	۰
کشت و صنعت	۰	۰	۰	۰	۰	۰	۰	۰	۰
تامین برق ،گاز وآب	۲	۲	۰	۰	۲	۰	۰	۰	۰
تامین برق وگازوبخارآب گرم	۲	۲	۰	۰	۲	۰	۰	۰	۰
جمع آوری وتصفیه وتوزیع آب	۰	۰	۰	۰	۰	۰	۰	۰	۰
ساختمان	۱۷	۱۵	۰	۶	۹	۰	۱	۰	۱
ساختمان	۱۷	۱۵	۰	۶	۹	۰	۱	۰	۱
عمده فروشی و خرده فروشی ، تعمیر وسایل نقلیه موتوری ، موتورسیکلت و کالاهای شخصی وخانگی	۸۶	۶۷	۲	۴۷	۱۵	۳	۱۰	۱	۶
فروش ونگهداری وتعمیر وسایل - نقلیه موتوری وموتورسیکلت و خرده فروشی سوخت خودرو	۹	۷	۲	۲	۳	۰	۱	۰	۱
عمده فروشی و حق العمل کاری بجزدرموردوسایل نقلیه موتوری وموتورسیکلت	۸	۳	۰	۱	۲	۰	۲	۰	۳
خرده فروشی بجزخرده فروشی وسایل نقلیه موتوری و موتورسیکلت و تعمیرکالاهای شخصی وخانگی	۶۷	۵۷	۰	۴۴	۱۰	۳	۷	۱	۲
هتل ورستوران	۱	۰	۰	۰	۰	۰	۱	۰	۰
هتل ورستوران	۱	۰	۰	۰	۰	۰	۱	۰	۰
حمل ونقل وانبارداری و ارتباطات	۲۷	۱۴	۰	۵	۹	۰	۱۲	۰	۱
حمل ونقل زمینی وحمل ونقل از طریق لوله	۷	۴	۰	۴	۰	۰	۳	۰	۰
حمل ونقل آبی	۲	۲	۰	۰	۲	۰	۰	۰	۰
حمل ونقل هوایی	۰	۰	۰	۰	۰	۰	۰	۰	۰
فعالیتهای پشتیبانی وکمکی حمل ونقل وفعالیتهای آژانسهای مسافرتی	۱۴	۸	۰	۱	۷	۰	۵	۰	۱
پست ومخابرات	۴	۰	۰	۰	۰	۰	۴	۰	۰
واسطه گریهای مالی	۶	۱	۰	۰	۱	۰	۴	۰	۱
واسطه گریهای مالی بجز بیمه و صندوقهای بازنشستگی	۴	۰	۰	۰	۰	۰	۴	۰	۰
بیمه و بازنشستگی بجز تامین اجتماعی اجباری - بیمه گری	۲	۱	۰	۰	۱	۰	۰	۰	۱
فعالیتهای جنبی واسطه گریهای مالی	۰	۰	۰	۰	۰	۰	۰	۰	۰

شهرستان اسلام شهر

جدول ۲۰ - شاغلان ۱۰ساله وبیشتر برحسب جنس ، بخشهای فعالیت ووضع شغلی (دنباله)

نقاط روستایی

جنس و بخشهای فعالیت	جمع	بخش خصوصی					مزد و حقوق - بگیران بخش عمومی	مزد و حقوق بگیران بخش تعاونی	اظهار نشده
		جمع	کار - فرمایان	کارکنان مستقل	مزد و حقوق - بگیران	کارکنان فامیلی بدون مزد			
مستغلات ، اجاره وفعالیتهای کاروکسب	۸	۵	۰	۳	۲	۰	۲	۰	۱
فعالیتهای مربوط به املاک و مستغلات	۳	۳	۰	۲	۱	۰	۰	۰	۰
کرایه دادن ماشین آلات وتجهیزات بدون اپراتور و کرایه دادن کالاهای شخصی وخانگی	۰	۰	۰	۰	۰	۰	۰	۰	۰
کامپیوتروفعالیتهای وابسته به آن	۰	۰	۰	۰	۰	۰	۰	۰	۰
تحقیق وتوسعه	۲	۰	۰	۰	۰	۰	۲	۰	۰
سایرفعالیتهای کاروکسب	۳	۲	۰	۱	۱	۰	۰	۰	۱
اداره امورعمومی و دفاع و تامین اجتماعی اجباری	۵۷	۰	۰	۰	۰	۰	۵۴	۰	۳
اداره امورعمومی ودفاع وتامین اجتماعی اجباری	۵۷	۰	۰	۰	۰	۰	۵۴	۰	۳
آموزش	۲۸۸	۹	۰	۴	۵	۰	۲۵۸	۰	۲۱
آموزش	۲۸۸	۹	۰	۴	۵	۰	۲۵۸	۰	۲۱
بهداشت ومددکاری اجتماعی	۸۸	۲۲	۱	۳	۱۸	۰	۵۷	۱	۸
بهداشت ومددکاری اجتماعی	۸۸	۲۲	۱	۳	۱۸	۰	۵۷	۱	۸
سایر فعالیتهای خدمات عمومی و اجتماعی وشخصی	۱۴۱	۱۲۶	۵	۹۸	۲۱	۲	۵	۰	۱۰
فاضلاب و دفع زباله و بهداشت محیط و سایر فعالیتهای مشابه	۰	۰	۰	۰	۰	۰	۰	۰	۰
فعالیتهای سازمانهای دارای عضو	۵	۳	۰	۱	۲	۰	۲	۰	۰
فعالیتهای تفریحی وفرهنگی و ورزشی	۴	۲	۰	۰	۱	۱	۲	۰	۰
سایرفعالیتهای خدماتی	۱۳۲	۱۲۱	۵	۹۷	۱۸	۱	۱	۰	۱۰
خانوارهای معمولی دارای مستخدم	۱۲	۱۱	۰	۴	۷	۰	۰	۰	۱
خانوارهای معمولی دارای مستخدم	۱۲	۱۱	۰	۴	۷	۰	۰	۰	۱
سازمانهاوهیئت های برون مرزی	۰	۰	۰	۰	۰	۰	۰	۰	۰
سازمانها وهیئت های برون مرزی	۰	۰	۰	۰	۰	۰	۰	۰	۰
دفاتر وادارات مرکزی	۴	۰	۰	۰	۰	۰	۳	۰	۱
دفاترمرکزی شرکتهاوکارخانجات	۰	۰	۰	۰	۰	۰	۰	۰	۰
ادارات مرکزی بنیادها	۴	۰	۰	۰	۰	۰	۳	۰	۱
فعالیتهای نامشخص واظهار نشده	۷۵	۴۱	۴	۱۲	۲۵	۰	۲۲	۲	۱۰
فعالیتهای نامشخص و اظهارنشده	۷۵	۴۱	۴	۱۲	۲۵	۰	۲۲	۲	۱۰

شهرستان اسلام شهر

جدول ۲۱ - شاغلان برحسب جنس ، گروههای اصلی شغلی وسن

کل

جنس و گروههای اصلی شغلی	جمع	۱۰ - ۱۴ ساله	۱۵ - ۱۹ ساله	۲۰ - ۲۹ ساله	۳۰ - ۳۹ ساله	۴۰ - ۴۹ ساله	۵۰ - ۵۹ ساله	۶۰ - ۶۴ ساله	۶۵ ساله و بیشتر	نامشخص
مردون	۹۲۱۶۶	۸۳۶	۷۱۱۷	۳۰۳۸۲	۲۷۱۸۷	۱۶۲۶۵	۷۰۹۶	۱۷۵۷	۱۵۲۸	.
قانونگذاران ، مقامات عالیرتبه و مدیران	۸۰۶	.	۷	۲۲۹	۲۵۸	۱۴۹	۶۶	۱۵	۲	.
قانونگذاران ومقامات عالیرتبه	۳۳	.	.	۱۰	۱۳	۸	۱	۱	.	.
مدیران موسسات	۴۹۵	.	۴	۱۳۸	۲۴۶	۸۱	۲۲	۶	.	.
سایر روسا و مدیران	۲۷۸	.	۳	۸۱	۱۰۱	۶۰	۲۳	۸	۲	.
متخصصان	۳۶۶۰	۲	۲۵	۱۸۵۳	۱۳۳۷	۳۳۸	۷۲	۱۲	۱۱	.
متخصصان علوم فیزیک ، ریاضی و مهندسی	۱۸۶	.	۳	۸۲	۷۱	۲۵	۵	.	.	.
متخصصان علوم زیستی وپزشکی	۱۲۳	.	۱	۵۴	۴۷	۱۶	۴	۱	.	.
متخصصان آموزش	۲۰۰۹	.	۱۶	۱۲۵۵	۶۲۱	۱۰۸	۸	۱	.	.
سایر متخصصان	۱۳۴۲	۲	۱۵	۴۶۲	۵۹۸	۱۸۹	۵۵	۱۰	۱۱	.
تکنسین ها و دستیاران	۳۱۷۳	۳	۶۰	۱۰۱۰	۱۲۲۶	۶۳۰	۱۷۰	۳۹	۳۵	.
تکنسین هاودستیاران علوم فیزیکی	۱۱۱۱	.	۲۵	۳۸۰	۴۱۰	۲۳۶	۵۱	۶	۳	.
تکنسین هاودستیاران علوم زیستی و بهداشتی	۳۹۸	.	۷	۱۴۱	۱۵۲	۸۲	۱۳	۲	۱	.
کمک مربیان آموزشی	۴۲	.	.	۱۰	۲۲	۱۰	.	.	.	.
سایر دستیاران و تکنسینها	۱۶۲۲	۳	۲۸	۴۷۹	۶۶۲	۳۰۲	۱۰۶	۳۱	۳۱	.
کارمندان امورادارى ودفترى	۵۵۵۸	۳	۱۵۸	۲۰۱۷	۲۰۷۷	۹۷۷	۲۷۵	۳۹	۱۲	.
کارمندان امور دفتری	۴۷۱۹	۲	۱۴۷	۱۷۰۳	۱۷۲۸	۸۶۱	۲۳۶	۳۲	۱۰	.
کارمندان ارایه خدمات به مشتری	۸۳۹	۱	۱۱	۳۱۴	۳۴۹	۱۱۶	۳۹	۷	۲	.
کارکنان خدماتی و فروشندگان فروشگاهها وبازارها	۱۲۵۳۸	۶۲	۶۶۸	۳۹۴۴	۳۳۴۰	۲۲۶۸	۱۳۰۶	۴۴۳	۵۰۷	.
کارکنان خدمات شخصی وحفاظتی	۳۶۶۹	۱۳	۱۷۸	۱۱۰۰	۱۰۴۱	۷۸۷	۳۸۳	۱۰۷	۶۰	.
فروشندگان ومعرفی کنندگان کالا	۸۸۶۹	۴۹	۴۹۰	۲۸۴۴	۲۲۹۹	۱۴۸۱	۹۲۳	۳۳۶	۴۴۷	.
کارکنان ماهر کشاورزی ، جنگلداری و ماهیگیری	۲۷۷۰	۳۳	۱۵۷	۵۶۰	۵۷۸	۴۵۲	۴۵۶	۲۱۹	۳۱۷	.
کارکنان ماهرکشاورزی ،جنگلداری وماهیگیری وابسته به بازار	۲۷۶۹	۳۳	۱۵۷	۵۶۰	۵۷۸	۴۵۱	۴۵۴	۲۱۹	۳۱۷	.
کارکنان کشاورزی وماهیگیری خودمصرفی	۱	.	.	.	.	۱	.	.	.	.
صنعت گران وکارکنان مشاغل مربوط	۳۳۱۲۱	۵۰۷	۳۸۸۱	۱۲۲۶۱	۹۲۰۵	۶۹۷۹	۱۷۷۷	۳۳۱	۱۸۰	.
کارکنان ساختمانی واستخراج	۶۷۴۷	۵۸	۴۴۲	۲۱۶۸	۲۱۴۳	۱۲۵۳	۴۸۸	۱۳۰	۶۵	.
فلزکاران،تراش کاران،ابزارسازان، مکانیسین هاومکانیک های ماشین آلات وتعمیرکاران وسایل برقی والکترونیکی	۱۳۵۶۱	۱۵۱	۱۳۰۷	۴۸۸۱	۴۰۴۱	۲۳۲۶	۷۱۳	۱۰۰	۴۲	.
سازندگان ابزاردقیق ، منابع دستی، متصدیان چاپ ومشاغل مربوط	۱۳۳۴	۲۴	۱۵۶	۴۲۵	۴۱۰	۲۰۱	۹۵	۱۴	۹	.
کارکنان سایرمنابع طبقه بندی نشده درجای دیگر	۱۱۱۸۳	۲۶۶	۱۹۲۶	۴۶۶۳	۲۵۴۲	۱۱۶۶	۴۷۱	۸۷	۶۲	.
قالی بافان،گلیم بافان وزیلوبافان دستی	۲۹۶	۸	۵۰	۱۲۴	۶۹	۳۳	۱۰	.	۲	.
متصدیان (اپراتورهای) ماشین - آلات ودستگاهاهاموتازکارها و رانندگان وسایل نقلیه	۱۳۷۵۰	۵۳	۳۳۴	۲۴۰۳	۴۷۳۱	۳۵۹۸	۱۳۷۵	۱۹۰	۶۶	.
متصدیان ماشین آلات ثابت	۱۲۶۵	۱۱	۵۳	۳۶۰	۴۱۲	۲۶۵	۱۳۴	۲۱	۹	.
متصدیان ماشین آلات وموتازکاران	۳۷۰۴	۳۶	۲۱۵	۱۲۴۱	۱۱۱۱	۷۶۵	۲۷۵	۴۸	۱۳	.
رانندگان ومتصدیان ماشین آلات سیار	۸۷۸۱	۶	۶۶	۱۸۰۲	۳۲۰۸	۲۵۶۸	۹۶۶	۱۲۱	۴۴	.
کارگران ساده	۱۱۲۲۷	۱۲۷	۷۷۱	۳۰۳۵	۳۱۶۱	۲۱۲۲	۱۲۹۵	۳۸۲	۳۳۴	.
کارگران ساده خدمات	۷۴۲۵	۷۷	۴۵۵	۱۸۹۶	۲۰۲۰	۱۴۴۶	۹۵۹	۲۹۵	۲۷۷	.
کارگران کشاورزی ، جنگلداری و ماهیگیری	۲۴۶	۶	۳۰	۷۱	۵۵	۳۵	۳۲	۸	۹	.
کارگران ساده معدن، ساختمان، صنعت وحمل ونقل	۳۵۵۶	۴۴	۲۸۶	۱۰۶۸	۱۰۸۶	۶۴۱	۳۰۴	۷۹	۴۸	.
سایر و اظهار نشده	۵۵۶۳	۴۶	۱۰۴۶	۲۰۷۰	۱۱۷۴	۷۵۲	۳۲۴	۸۷	۶۴	.

شهرستان اسلام شهر

جدول ۲۱ - شاغلان برحسب جنس ، گروههای اصلی شغلی وسن (دنباله)

کل

جنس و گروههای اصلی شغلی	جمع	۱۰ - ۱۴ ساله	۱۵ - ۱۹ ساله	۲۰ - ۲۹ ساله	۳۰ - ۳۹ ساله	۴۰ - ۴۹ ساله	۵۰ - ۵۹ ساله	۶۰ - ۶۴ ساله	۶۵ ساله و بیشتر	نامشخص
مرد	۸۸۱۲۵	۸۰۳	۶۸۶۲	۲۸۳۸۱	۲۶۱۳۶	۱۵۸۰۶	۶۹۲۹	۱۷۱۷	۱۴۹۱	۰
قانونگذاران ، مقامات عالیرتبه و مدیران	۶۹۰	۰	۷	۱۷۹	۳۰۳	۱۴۰	۴۶	۱۳	۲	۰
قانونگذاران ومقامات عالیرتبه	۳۲	۰	۰	۹	۱۳	۸	۱	۱	۰	۰
مدیران موسسات	۳۸۶	۰	۴	۹۲	۱۹۰	۷۳	۲۲	۵	۰	۰
سایر روسا و مدیران	۲۷۲	۰	۳	۷۸	۱۰۰	۵۹	۲۳	۷	۲	۰
متخصصان	۲۳۷۹	۱	۱۲	۹۷۷	۱۰۱۲	۲۸۷	۶۸	۱۲	۱۰	۰
متخصصان علوم فیزیک ، ریاضی و مهندسی	۱۷۴	۰	۰	۷۵	۶۹	۲۵	۵	۰	۰	۰
متخصصان علوم زیستی وپزشکی	۸۶	۰	۱	۲۷	۳۹	۱۴	۴	۱	۰	۰
متخصصان آموزش	۸۶۶	۰	۱	۴۶۶	۳۳۳	۶۲	۵	۱	۰	۰
سایر متخصصان	۱۲۵۳	۱	۱۰	۴۱۱	۵۷۱	۱۸۶	۵۶	۱۰	۱۰	۰
تکنیسین ها و دستیاران	۲۹۳۵	۳	۴۴	۹۰۱	۱۱۵۴	۵۹۶	۱۶۶	۳۹	۳۴	۰
تکنیسین هاودستیاران علوم فیزیکی	۱۰۷۵	۰	۱۸	۳۶۱	۴۰۱	۲۳۵	۵۱	۶	۳	۰
تکنیسین هاودستیاران علوم زیستی و بهداشتی	۲۶۷	۰	۱	۸۲	۱۱۲	۵۹	۱۱	۲	۰	۰
کمک مربیان آموزشی	۱۵	۰	۰	۳	۹	۳	۰	۰	۰	۰
سایر دستیاران و تکنیسینها	۱۵۷۸	۳	۲۵	۴۵۵	۶۳۲	۲۹۹	۱۰۲	۳۱	۳۱	۰
کارمندان اموراداری ودفتری	۵۰۶۰	۳	۱۰۴	۱۷۰۱	۱۹۹۱	۹۴۴	۲۶۸	۳۷	۱۲	۰
کارمندان امور دفتری	۴۲۸۵	۲	۹۷	۱۴۲۶	۱۶۵۶	۸۳۴	۲۳۰	۳۰	۱۰	۰
کارمندان ارایه خدمات به مشتری	۷۷۵	۱	۷	۲۷۵	۳۳۵	۱۱۰	۳۸	۷	۲	۰
کارکنان خدماتی و فروشندگان فروشگاهها وبازارها	۱۱۹۵۳	۵۸	۶۲۲	۳۷۱۹	۳۱۸۲	۲۱۶۵	۱۲۷۹	۴۳۳	۴۹۵	۰
کارکنان خدمات شخصی وحفاظتی	۳۲۷۴	۹	۱۴۱	۹۴۰	۹۲۷	۷۲۱	۲۷۱	۱۰۶	۵۹	۰
فروشندگان ومعرفی کنندگان کالا	۸۶۷۹	۴۹	۴۸۱	۲۷۷۹	۲۲۵۵	۱۴۴۴	۹۰۸	۳۲۷	۴۳۶	۰
کارکنان ماهر کشاورزی ، جنگلداری و ماهیگیری	۲۷۰۵	۳۱	۱۵۴	۵۴۵	۵۶۷	۴۳۵	۴۴۳	۲۱۵	۳۱۵	۰
کارکنان ماهرکشاورزی ،جنگلداری وماهیگیری وابسته به بازار	۲۷۰۴	۳۱	۱۵۴	۵۴۵	۵۶۷	۴۳۴	۴۴۳	۲۱۵	۳۱۵	۰
کارکنان کشاورزی وماهیگیری خودمصرف	۱	۰	۰	۰	۰	۱	۰	۰	۰	۰
صنعتگران وکارکنان مشاغل مربوط	۳۲۵۲۶	۴۹۶	۳۸۱۴	۱۲۰۱۸	۹۰۵۵	۶۸۹۷	۱۷۴۷	۳۲۶	۱۷۳	۰
کارکنان ساختمانی واستخراج	۶۷۲۴	۵۸	۴۶۱	۲۱۵۸	۲۱۶۰	۱۲۴۶	۴۸۶	۱۳۰	۶۵	۰
فلزکاران،تراش کاران،ابزارسازان، مکانیسین هاومکانیک های ماشین آلات وتعمیرکاران وسایل برقی والکترونیکی سازندگان ابزاردقیق ، صنایع دستی.	۱۳۴۸۶	۱۵۰	۱۲۹۸	۴۸۶۶	۴۰۲۱	۲۳۱۷	۷۱۲	۱۰۰	۴۲	۰
متصدیان چاپ ومشاغل مربوط	۱۲۹۷	۲۳	۱۵۲	۴۱۰	۳۹۸	۱۹۸	۹۳	۱۴	۹	۰
کارکنان سایرصنایع طبقه بندی نشده درجای دیگر	۱۰۸۳۳	۲۶۳	۱۸۸۸	۴۵۱۸	۲۴۵۸	۱۱۱۸	۴۴۹	۸۲	۵۷	۰
قالی بافان،گلیم بافان وریلوبافان دستی	۱۸۶	۲	۳۵	۸۶	۳۸	۱۸	۷	۰	۰	۰
متصدیان (اپراتورهای) ماشین - آلات ودستگاهها وموتازکارها و رانندگان وسایل نقلیه	۱۳۶۴۴	۵۲	۳۳۰	۳۳۶۶	۴۷۰۰	۳۵۷۶	۱۳۶۴	۱۹۰	۶۶	۰
متصدیان ماشین آلات ثابت	۱۲۵۶	۱۱	۵۱	۳۵۷	۴۱۲	۲۶۲	۱۳۳	۲۱	۹	۰
متصدیان ماشین آلات وموتازکاران	۳۶۵۱	۳۵	۲۱۴	۱۲۲۲	۱۰۹۳	۷۵۷	۲۶۹	۶۸	۱۳	۰
رانندگان ومتصدیان ماشین آلات سیار	۸۷۳۷	۶	۶۵	۱۷۸۷	۳۱۹۵	۲۵۵۷	۹۶۲	۱۲۱	۴۴	۰
کارگران ساده	۱۰۹۳۴	۱۲۴	۷۶۲	۲۹۸۳	۳۰۵۶	۲۰۶۷	۱۲۴۶	۳۷۰	۳۲۶	۰
کارگران ساده خدمات	۷۲۰۷	۷۶	۴۵۲	۱۸۶۹	۱۹۳۳	۱۴۰۳	۹۱۹	۲۸۵	۲۷۰	۰
کارگران کشاورزی ، جنگلداری و ماهیگیری	۲۴۴	۶	۳۰	۷۱	۵۴	۳۵	۳۲	۷	۹	۰
کارگران ساده معدن، ساختمان، صنعت وحمل ونقل	۳۴۸۳	۴۲	۲۸۰	۱۰۴۳	۱۰۶۹	۶۲۹	۲۹۵	۷۸	۴۷	۰
سایر واظهار نشده	۵۲۹۹	۳۵	۱۰۱۳	۱۹۹۲	۱۱۱۶	۶۹۹	۳۰۴	۸۲	۵۸	۰

شهرستان اسلام شهر

جدول ۲۱ - شاغلان برحسب جنس ، گروههای اصلی شغلی وسن (دنباله)

کل

جنس و گروههای اصلی شغلی	جمع	۱۰ - ۱۴ ساله	۱۵ - ۱۹ ساله	۲۰ - ۲۹ ساله	۳۰ - ۳۹ ساله	۴۰ - ۴۹ ساله	۵۰ - ۵۹ ساله	۶۰ - ۶۴ ساله	۶۵ ساله و بیشتر	نامشخص
زن	۴۰۴۱	۳۳	۲۵۵	۲۰۰۱	۱۰۵۱	۴۵۹	۱۶۵	۴۰	۳۷	۰
قانونگذاران ، مقامات عالیرتبه و مدیران										
عالیرتبه و مدیران	۱۱۶	۰	۰	۵۰	۵۵	۹	۰	۲	۰	۰
قانونگذاران ومقامات عالیرتبه	۱	۰	۰	۱	۰	۰	۰	۰	۰	۰
مدیران موسسات	۱۰۹	۰	۰	۴۶	۵۴	۸	۰	۱	۰	۰
سایر روسا و مدیران	۶	۰	۰	۳	۱	۱	۰	۱	۰	۰
متخصصان	۱۲۸۱	۱	۲۳	۸۷۶	۳۲۵	۵۱	۴	۰	۱	۰
متخصصان علوم فیزیک ، ریاضی و مهندسی	۱۲	۰	۳	۷	۲	۰	۰	۰	۰	۰
متخصصان علوم زیستی وپزشکی	۳۷	۰	۰	۲۷	۸	۲	۰	۰	۰	۰
متخصصان آموزش	۱۱۴۳	۰	۱۵	۷۹۱	۲۸۸	۴۶	۳	۰	۰	۰
سایر متخصصان	۸۹	۱	۵	۵۱	۲۷	۳	۱	۰	۱	۰
تکنسین ها و دستیاران	۲۲۸	۰	۱۶	۱۰۹	۷۲	۳۴	۶	۰	۱	۰
تکنسین هاودستیاران علوم فیزیکی	۳۶	۰	۷	۱۹	۹	۱	۰	۰	۰	۰
تکنسین هاودستیاران علوم زیستی و بهداشتی	۱۳۱	۰	۶	۵۹	۴۰	۲۳	۲	۰	۱	۰
کمک مربیان آموزشی	۲۷	۰	۰	۷	۱۳	۷	۰	۰	۰	۰
سایر دستیاران و تکنسینها	۴۴	۰	۳	۲۴	۱۰	۳	۴	۰	۰	۰
کارمندان اموراداری ودفتری	۴۹۸	۰	۵۴	۳۱۶	۸۶	۳۳	۷	۲	۰	۰
کارمندان امور دفتری	۴۳۴	۰	۵۰	۲۷۷	۷۲	۲۷	۶	۲	۰	۰
کارمندان ارایه خدمات به مشتری	۶۴	۰	۴	۳۹	۱۴	۶	۱	۰	۰	۰
کارکنان خدماتی و فروشندگان فروشگاهها وبازارها	۵۸۵	۴	۶۶	۲۲۵	۱۵۸	۱۰۳	۲۷	۱۰	۱۲	۰
کارکنان خدمات شخصی وحفاظتی	۳۹۵	۴	۳۷	۱۶۰	۱۱۴	۶۶	۱۲	۱	۱	۰
فروشندگان ومعرفی کنندگان کالا	۱۹۰	۰	۹	۶۵	۴۴	۳۷	۱۵	۹	۱۱	۰
کارکنان ماهر کشاورزی ، جنگلداری و ماهیگیری	۶۵	۲	۳	۱۵	۱۱	۱۷	۱۱	۶	۲	۰
کارکنان ماهرکشاورزی ،جنگلداری وماهیگیری وابسته به بازار	۶۵	۲	۳	۱۵	۱۱	۱۷	۱۱	۶	۲	۰
کارکنان کشاورزی وماهیگیری خودمصرف	۰	۰	۰	۰	۰	۰	۰	۰	۰	۰
صنعتگران وکارکنان مشاغل مربوط	۵۹۵	۱۱	۶۷	۲۴۳	۱۵۰	۸۲	۳۰	۵	۷	۰
کارکنان ساختمانی واستخراج	۲۳	۰	۱	۱۰	۳	۷	۲	۰	۰	۰
فلزکاران،تراش کاران،برزرماران، مکانیسین هاومکانیک های ماشین آلات وتعمیرکاران وسایل برقی والکترونیکی	۷۵	۱	۹	۳۵	۲۰	۹	۱	۰	۰	۰
سازندگان ابزاردقیق ، صنایع دستی، متصدیان چاپ ومشاغل مربوط	۳۷	۱	۴	۱۵	۱۲	۳	۲	۰	۰	۰
کارکنان سایرصنایع طبقه بندی نشده درجای دیگر	۳۵۰	۳	۳۸	۱۴۵	۸۴	۴۸	۲۲	۵	۵	۰
قالی بافان،گلیم بافان وزیلوبافان دستی	۱۱۰	۶	۱۵	۳۸	۳۱	۱۵	۳	۰	۲	۰
متصدیان (اپراتورهای) ماشین - آلات ودستگاههاموتورازکارها و رانندگان وسایل نقلیه	۱۰۶	۱	۴	۳۷	۳۱	۲۲	۱۱	۰	۰	۰
متصدیان ماشین آلات ثابت	۹	۰	۲	۳	۰	۳	۱	۰	۰	۰
متصدیان ماشین آلات وموتورازکاران	۵۳	۱	۱	۱۹	۱۸	۸	۶	۰	۰	۰
رانندگان ومتصدیان ماشین آلات سیار	۴۴	۰	۱	۱۵	۱۳	۱۱	۴	۰	۰	۰
کارگران ساده	۲۹۳	۳	۹	۵۲	۱۰۵	۵۵	۴۹	۱۲	۸	۰
کارگران ساده خدمات	۲۱۸	۱	۳	۲۷	۸۷	۴۳	۴۰	۱۰	۷	۰
کارگران کشاورزی ، جنگلداری و ماهیگیری	۲	۰	۰	۰	۱	۰	۰	۱	۰	۰
کارگران ساده معدن، ساختمان، صنعت وحمل ونقل	۷۳	۲	۶	۲۵	۱۷	۱۲	۹	۱	۱	۰
سایر و اظهار نشده	۲۶۴	۱۱	۳۳	۷۸	۵۸	۵۳	۲۰	۵	۶	۰

شهرستان اسلام شهر

جدول ۲۱ - شاغلان برحسب جنس ، گروههای اصلی شغلی وسن

نقاط شهری

جنس و گروههای اصلی شغلی	جمع	۱۰ - ۱۴ ساله	۱۵ - ۱۹ ساله	۲۰ - ۲۹ ساله	۳۰ - ۳۹ ساله	۴۰ - ۴۹ ساله	۵۰ - ۵۹ ساله	۶۰ - ۶۴ ساله	۶۵ ساله و بیشتر	نامشخص
مردوزن	۵۹۱۵۱	۴۰۲	۴۰۸۰	۱۹۲۴۰	۱۶۵۰۱	۱۱۷۶۹	۵۰۶۵	۱۱۷۲	۹۲۲	۰
قانونگذاران ، مقامات عالیرتبه و مدیران	۶۰۸	۰	۴	۱۷۳	۲۶۵	۱۱۶	۳۶	۱۳	۱	۰
قانونگذاران ومقامات عالیرتبه	۲۸	۰	۰	۸	۱۰	۸	۱	۱	۰	۰
مدیران موسسات	۳۹۴	۰	۳	۱۱۶	۱۸۸	۶۵	۱۶	۶	۰	۰
سایر روسا و مدیران	۱۸۶	۰	۱	۴۹	۶۷	۴۳	۱۹	۶	۱	۰
متخصصان	۲۸۶۱	۱	۲۵	۱۴۷۳	۱۰۲۰	۲۶۷	۵۵	۱۱	۹	۰
متخصصان علوم فیزیک ، ریاضی و مهندسی	۱۳۹	۰	۳	۶۴	۴۹	۱۹	۴	۰	۰	۰
متخصصان علوم زیستی وپزشکی	۹۰	۰	۱	۴۱	۳۷	۷	۳	۱	۰	۰
متخصصان آموزش	۱۶۱۹	۰	۱۴	۱۰۲۷	۴۸۰	۸۹	۸	۱	۰	۰
سایر متخصصان	۱۰۱۳	۱	۷	۳۴۱	۴۵۴	۱۵۲	۴۰	۹	۹	۰
تکنسین ها و دستیاران	۲۳۷۷	۲	۴۶	۷۵۴	۸۷۴	۵۰۷	۱۳۷	۳۰	۲۷	۰
تکنسین هاودستیاران علوم فیزیکی	۸۷۳	۰	۱۹	۲۹۶	۳۰۴	۲۰۲	۴۳	۶	۳	۰
تکنسین هاودستیاران علوم زیستی و بهداشتی	۲۸۷	۰	۶	۱۰۵	۱۰۲	۶۱	۱۱	۱	۱	۰
کمک مربیان آموزشی	۳۶	۰	۰	۷	۲۰	۹	۰	۰	۰	۰
سایر دستیاران و تکنسینها	۱۱۸۱	۲	۲۱	۳۴۶	۴۴۸	۲۳۵	۸۳	۲۳	۲۳	۰
کارمندان اموراداری ودفتری	۴۱۶۸	۲	۱۳۵	۱۵۰۴	۱۴۶۸	۷۹۲	۲۲۷	۳۲	۸	۰
کارمندان امور دفتری	۳۵۴۱	۱	۱۲۶	۱۲۷۷	۱۲۰۴	۷۰۶	۱۹۴	۲۷	۶	۰
کارمندان ارایه خدمات به مشتری	۶۲۷	۱	۹	۲۲۷	۲۶۴	۸۶	۳۳	۵	۲	۰
کارکنان خدماتی و فروشندگان فروشگاهها وبازارها	۸۶۵۵	۳۶	۴۵۳	۲۶۸۳	۳۱۱۳	۱۷۱۴	۹۸۵	۳۱۳	۳۵۸	۰
کارکنان خدمات شخصی وحفاظتی	۲۴۵۰	۷	۱۲۱	۶۹۱	۵۹۷	۶۰۵	۲۹۵	۸۴	۵۰	۰
فروشندگان ومعرفی کنندگان کالا	۶۲۰۵	۲۹	۳۳۲	۱۹۹۲	۱۵۱۶	۱۱۰۹	۶۹۰	۲۲۹	۳۰۸	۰
کارکنان ماهر کشاورزی ، جنگلداری و ماهیگیری	۸۴۹	۹	۳۸	۱۵۹	۱۶۸	۱۳۵	۱۵۶	۷۷	۱۰۷	۰
کارکنان ماهرکشاورزی ،جنگلداری وماهیگیری وابسته به بازار	۸۴۹	۹	۳۸	۱۵۹	۱۶۸	۱۳۵	۱۵۶	۷۷	۱۰۷	۰
کارکنان کشاورزی وماهیگیری خودمعاش	۰	۰	۰	۰	۰	۰	۰	۰	۰	۰
صنعتگران وکارکنان مشاغل مربوط	۲۰۷۹۹	۲۵۵	۲۳۶۰	۷۵۰۶	۵۳۳۳	۳۶۴۴	۱۳۴۴	۲۴۱	۱۱۶	۰
کارکنان ساختمانی واستخراج	۴۰۳۸	۲۱	۲۴۹	۱۲۳۲	۱۱۹۷	۸۴۳	۳۵۲	۹۵	۴۹	۰
فلزکاران،تراش کاران،ابزارسازان، مکانیسین هاومکانیک های ماشین آلات وتعمیرکاران وسایل برقی والکترونیکی	۸۴۴۲	۷۲	۷۳۶	۲۹۰۹	۲۳۱۵	۱۷۴۶	۵۶۳	۷۳	۲۸	۰
سازندگان ابزاردقیق ، صنایع دستی، متصدیان چاپ ومشاغل مربوط	۸۰۴	۵	۸۲	۲۴۷	۲۳۷	۱۵۲	۶۴	۱۰	۷	۰
کارکنان سایرصنایع طبقه بندی نشده درجای دیگر	۷۳۵۳	۱۵۳	۱۲۶۸	۳۰۵۴	۱۵۴۴	۸۸۲	۳۵۷	۶۳	۳۲	۰
قالی بافان،گلیم بافان وریلوبافان دستی	۱۶۲	۴	۲۵	۶۴	۴۰	۲۱	۸	۰	۰	۰
متصدیان (اپراتورهای) ماشین - آلات ودستگاهها،مونتاژکارها و رانندگان وسایل نقلیه	۸۹۶۹	۱۴	۱۶۰	۲۰۶۶	۲۸۶۱	۲۶۴۴	۱۰۴۱	۱۳۸	۴۵	۰
متصدیان ماشین آلات ثابت	۷۲۰	۳	۲۱	۱۷۷	۲۱۳	۱۸۳	۱۰۲	۱۷	۴	۰
متصدیان ماشین آلات ومونتاژکاران	۲۳۲۴	۹	۹۹	۷۰۸	۶۵۱	۵۹۳	۲۲۱	۳۴	۹	۰
رانندگان ومتصدیان ماشین آلات سیار	۵۹۲۵	۲	۴۰	۱۱۸۱	۱۹۹۷	۱۸۶۸	۷۱۸	۸۷	۳۲	۰
کارگران ساده	۶۵۶۰	۵۷	۴۱۰	۱۷۳۳	۱۶۵۲	۱۳۸۸	۸۶۰	۲۵۶	۲۰۴	۰
کارگران ساده خدمات	۴۷۴۲	۴۷	۲۸۵	۱۲۰۲	۱۱۷۷	۱۰۰۱	۶۶۲	۱۹۷	۱۷۱	۰
کارگران کشاورزی ، جنگلداری و ماهیگیری	۴۳	۰	۱	۱۴	۷	۵	۱۰	۴	۲	۰
کارگران ساده معدن، ساختمان، صنعت وحمل ونقل	۱۷۷۵	۱۰	۱۲۴	۵۱۷	۴۶۸	۳۸۲	۱۸۸	۵۵	۳۱	۰
سایر واظهار نشده	۳۳۰۵	۲۶	۴۴۹	۱۱۸۹	۷۴۷	۵۶۲	۲۲۴	۶۱	۴۷	۰

شهرستان اسلام شهر

جدول ۲۱ - شاغلان برحسب جنس ، گروههای اصلی شغلی وسن (دنباله)

نقاط شهری

جنس و گروههای اصلی شغلی	جمع	۱۰ - ۱۴ ساله	۱۵ - ۱۹ ساله	۲۰ - ۲۹ ساله	۳۰ - ۳۹ ساله	۴۰ - ۴۹ ساله	۵۰ - ۵۹ ساله	۶۰ - ۶۴ ساله	۶۵ ساله و بیشتر	نامشخص
مرد	۵۶۲۵۹	۳۸۵	۳۹۰۷	۱۷۷۴۲	۱۵۷۷۰	۱۱۴۶۶	۴۹۶۳	۱۱۴۷	۹۰۱	.
قانونگذاران ، مقامات عالیرتبه و مدیران	۵۱۸	.	۴	۱۳۰	۲۲۸	۱۰۸	۳۶	۱۱	۱	.
قانونگذاران ومقامات عالیرتبه	۲۷	.	.	۷	۱۰	۸	۱	۱	.	.
مدیران عمومیات	۳۱۱	.	۳	۷۷	۱۵۲	۵۸	۱۶	۵	.	.
سایر روسا و مدیران	۱۸۰	.	۱	۴۶	۶۶	۴۲	۱۹	۵	۱	.
متخصصان	۱۸۰۹	.	۶	۷۵۲	۷۵۴	۲۲۵	۵۲	۱۱	۹	.
متخصصان علوم فیزیک ، ریاضی و مهندسی	۱۲۸	.	.	۵۸	۶۷	۱۹	۴	.	.	.
متخصصان علوم زیستی وپزشکی	۶۲	.	۱	۱۸	۳۲	۷	۳	۱	.	.
متخصصان آموزش	۶۸۱	.	۱	۳۸۱	۲۴۳	۵۰	۵	۱	.	.
سایر متخصصان	۹۳۸	.	۴	۲۹۵	۴۳۲	۱۴۹	۴۰	۹	۹	.
تکنسین ها و دستیاران	۲۱۹۴	۲	۳۴	۶۶۴	۸۲۶	۴۸۰	۱۳۲	۳۰	۲۶	.
تکنسین هاودستیاران علوم فیزیکی	۸۴۸	.	۱۴	۲۸۱	۳۰۰	۲۰۱	۴۳	۶	۳	.
تکنسین هاودستیاران علوم زیستی و بهداشتی	۱۸۹	.	۱	۵۷	۷۶	۴۵	۹	۱	.	.
کمک مربیان آموزشی	۱۱	.	.	۱	۸	۲	.	.	.	.
سایر دستیاران و تکنسینها	۱۱۴۶	۲	۱۹	۳۲۵	۴۴۲	۲۳۲	۸۰	۲۳	۲۳	.
کارمندان اموراداری ودفتری	۳۷۴۶	۲	۸۷	۱۲۳۵	۱۴۰۰	۷۶۳	۲۲۱	۳۰	۸	.
کارمندان امور دفتری	۳۱۶۹	۱	۸۲	۱۰۴۰	۱۱۴۵	۶۸۱	۱۸۹	۲۵	۶	.
کارمندان ارایه خدمات به مشتری	۵۷۲	۱	۵	۱۹۵	۲۵۵	۸۲	۳۲	۵	۲	.
کارکنان خدماتی و فروشندگان فروشگاهها وبازارها	۸۳۰۵	۳۴	۴۲۲	۲۵۵۶	۲۰۲۴	۱۶۴۳	۹۷۱	۳۰۶	۳۴۹	.
کارکنان خدمات شخصی وحفاظتی	۲۲۳۱	۵	۹۸	۶۱۲	۵۳۶	۵۶۰	۲۸۸	۸۳	۴۹	.
فروشندگان ومعرفی کنندگان کالا	۶۰۷۴	۲۹	۳۲۴	۱۹۴۴	۱۴۸۸	۱۰۸۳	۶۸۳	۲۲۳	۳۰۰	.
کارکنان ماهر کشاورزی ، جنگلداری وماهیگیری	۸۴۰	۹	۳۸	۱۵۷	۱۶۷	۱۳۴	۱۵۳	۷۵	۱۰۷	.
کارکنان ماهرکشاورزی ،جنگلداری وماهیگیری وابسته به بازار	۸۴۰	۹	۳۸	۱۵۷	۱۶۷	۱۳۴	۱۵۳	۷۵	۱۰۷	.
کارکنان کشاورزی وماهیگیری خودمصرفی	.	.	.	.	.	.	.	.	.	.
صنعتگران وکارکنان مشاغل مربوط	۲۰۴۳۰	۲۶۹	۲۳۲۲	۷۳۶۵	۵۲۳۸	۳۵۸۶	۱۳۱۹	۲۳۹	۱۱۴	.
کارکنان ساختمانی واستخراج	۴۰۲۴	۲۱	۲۴۹	۱۲۲۸	۱۱۹۴	۸۳۸	۳۵۰	۹۵	۴۹	.
فلزکاران،تراش کاران،ابزارسازان، مکانیسین هاومکانیک های ماشین آلات وتعمیرکاران وسایل برقی والکترونیکی	۸۳۹۷	۷۱	۷۳۲	۲۸۹۰	۲۳۰۲	۱۷۳۹	۵۶۲	۷۳	۲۸	.
سازندگان ابزاردقیق ، صنایع دستی، متعددپان چاپ ومشاغل مربوط	۷۹۴	۵	۸۲	۲۴۲	۲۳۵	۱۵۰	۶۳	۱۰	۷	.
کارکنان سایرصنایع طبقه بندی نشده درجای دیگر	۷۱۱۸	۱۵۰	۱۲۴۴	۲۹۵۸	۱۴۹۱	۸۴۵	۳۳۹	۶۱	۳۰	.
قالی بافان،گلیم بافان وزیلوبافان دستی	۹۷	۲	۱۵	۴۷	۱۶	۱۲	۵	.	.	.
متصدیان (اپراتورهای) ماشین - آلات ودستگاهها هونتاژکارها و رانندگان وسایل نقلیه	۸۸۹۹	۱۴	۱۵۸	۲۰۴۵	۲۸۳۸	۲۶۲۷	۱۰۳۴	۱۳۸	۴۵	.
متصدیان ماشین آلات ثابت	۷۱۷	۳	۲۰	۱۷۶	۲۱۳	۱۸۲	۱۰۲	۱۷	۴	.
متصدیان ماشین آلات وموتاژکاران	۲۲۸۹	۹	۹۸	۶۹۸	۶۳۷	۵۸۷	۲۱۷	۳۴	۹	.
رانندگان ومتصدیان ماشین آلات سیار	۵۸۹۳	۲	۴۰	۱۱۷۱	۱۹۸۸	۱۸۵۸	۷۱۵	۸۷	۳۳	.
کارگران ساده	۶۳۸۶	۵۷	۴۰۵	۱۷۰۰	۱۵۹۱	۱۳۵۶	۸۲۹	۲۴۸	۲۰۰	.
کارگران ساده خدمات	۴۶۱۶	۴۷	۲۸۴	۱۱۸۷	۱۱۲۸	۹۷۴	۶۳۸	۱۹۱	۱۶۷	.
کارگران کشاورزی ، جنگلداری و ماهیگیری	۴۲	.	۱	۱۴	۷	۵	۱۰	۳	۲	.
کارگران ساده معدن، ساختمان، صنعت وحمل ونقل	۱۷۲۸	۱۰	۱۲۰	۴۹۹	۴۵۶	۳۷۷	۱۸۱	۵۴	۳۱	.
سایر و اظهار نشده	۲۱۳۲	۱۸	۴۳۱	۱۱۳۸	۷۰۴	۵۲۴	۲۱۶	۵۹	۴۲	.

شهرستان اسلام شهر

جدول ۲۱ - شاغلان برحسب جنس ، گروههای اصلی شغلی وسن (دنباله)

نقاط شهری

جنس و گروههای اصلی شغلی	جمع	۱۰ - ۱۴ ساله	۱۵ - ۱۹ ساله	۲۰ - ۲۹ ساله	۳۰ - ۳۹ ساله	۴۰ - ۴۹ ساله	۵۰ - ۵۹ ساله	۶۰ - ۶۴ ساله	۶۵ ساله و بیشتر	نامشخص
زن	۲۸۹۲	۱۷	۱۷۳	۱۴۹۸	۷۳۱	۳۲۵	۱۰۲	۲۵	۲۱	۰
قانونگذاران ، مقامات عالیرتبه و مدیران	۹۰	۰	۰	۴۳	۳۷	۸	۰	۲	۰	۰
قانونگذاران ومقامات عالیرتبه	۱	۰	۰	۱	۰	۰	۰	۰	۰	۰
مدیران موسسات	۸۳	۰	۰	۳۹	۳۶	۷	۰	۱	۰	۰
سایر روسا و مدیران	۶	۰	۰	۳	۱	۱	۰	۱	۰	۰
متخصصان	۱۰۵۲	۱	۱۹	۷۲۱	۲۶۶	۴۲	۳	۰	۰	۰
متخصصان علوم فیزیک ، ریاضی و مهندسی	۱۱	۰	۳	۶	۲	۰	۰	۰	۰	۰
متخصصان علوم زیستی وپزشکی	۲۸	۰	۰	۲۳	۵	۰	۰	۰	۰	۰
متخصصان آموزش	۹۳۸	۰	۱۳	۶۴۶	۲۳۷	۳۹	۳	۰	۰	۰
سایر متخصصان	۷۵	۱	۳	۴۶	۲۲	۳	۰	۰	۰	۰
تکنسین ها و دستیاران	۱۸۳	۰	۱۲	۹۰	۴۸	۲۷	۵	۰	۱	۰
تکنسین هاودستیاران علوم فیزیکی	۲۵	۰	۵	۱۵	۴	۱	۰	۰	۰	۰
تکنسین هاودستیاران علوم زیستی و بهداشتی	۹۸	۰	۵	۴۸	۲۶	۱۶	۲	۰	۱	۰
کمک مربیان آموزشی	۲۵	۰	۰	۶	۱۲	۷	۰	۰	۰	۰
سایر دستیاران و تکنسینها	۳۵	۰	۲	۲۱	۶	۳	۳	۰	۰	۰
کارمندان اموراداری ودفتری	۴۲۲	۰	۴۸	۲۶۹	۶۸	۲۹	۶	۲	۰	۰
کارمندان امور دفتری	۳۷۲	۰	۴۴	۲۳۷	۵۹	۲۵	۵	۲	۰	۰
کارمندان ارایه خدمات به مشتری	۵۰	۰	۴	۳۲	۹	۴	۱	۰	۰	۰
کارکنان خدماتی و فروشندگان فروشگاهها وبازارها	۳۵۰	۲	۳۱	۱۲۷	۸۹	۷۱	۱۴	۷	۹	۰
کارکنان خدمات شخصی وحفاظتی	۲۱۹	۲	۲۳	۷۹	۶۱	۴۵	۷	۱	۱	۰
فروشندگان ومعرفی کنندگان کالا	۱۳۱	۰	۸	۴۸	۲۸	۲۶	۷	۶	۸	۰
کارکنان ماهر کشاورزی ، جنگلداری و ماهیگیری	۹	۰	۰	۲	۱	۱	۳	۲	۰	۰
کارکنان ماهرکشاورزی ،جنگلداری وماهیگیری وابسته به بازار	۹	۰	۰	۲	۱	۱	۳	۲	۰	۰
کارکنان کشاورزی وماهیگیری خودمعاش	۰	۰	۰	۰	۰	۰	۰	۰	۰	۰
صنعت گران وکارکنان مشاغل مربوط	۳۶۹	۶	۳۸	۱۴۱	۹۵	۶۰	۲۵	۲	۲	۰
کارکنان ساختمانی واستخراج	۱۴	۰	۰	۴	۳	۵	۲	۰	۰	۰
فلزکاران،تراش کاران،ابزارسازان، مکانیسین هاومکانیک های ماشین آلات وتعمیرکاران وسایل برقی والکترونیکی	۴۵	۱	۴	۱۹	۱۳	۷	۱	۰	۰	۰
سازندگان ابزاردقیق ، صنایع دستی، متصدیان چاپ ومشاغل مربوط	۱۰	۰	۰	۵	۲	۲	۱	۰	۰	۰
کارکنان سایرصنایع طبقه بندی نشده درجای دیگر	۲۳۵	۳	۲۴	۹۶	۵۳	۳۷	۱۸	۲	۲	۰
قالی بافان،گلیم بافان وزیلوبافان دستی	۶۵	۲	۱۰	۱۷	۲۴	۹	۳	۰	۰	۰
متصدیان (اپراتورهای) ماشین - آلات ودستگاهها،مونتاژکارها و رانندگان وسایل نقلیه	۷۰	۰	۲	۲۱	۲۳	۱۷	۷	۰	۰	۰
متصدیان ماشین آلات ثابت	۳	۰	۱	۱	۰	۱	۰	۰	۰	۰
متصدیان ماشین آلات ومونتاژکاران	۳۵	۰	۰	۱۰	۱۴	۶	۴	۰	۰	۰
رانندگان ومتصدیان ماشین آلات سیار	۳۲	۰	۰	۱۰	۹	۱۰	۳	۰	۰	۰
کارگران ساده	۱۷۴	۰	۵	۳۳	۶۱	۳۲	۳۱	۸	۴	۰
کارگران ساده خدمات	۱۲۶	۰	۱	۱۵	۴۹	۲۷	۲۴	۶	۴	۰
کارگران کشاورزی ، جنگلداری و ماهیگیری	۱	۰	۰	۰	۰	۰	۰	۱	۰	۰
کارگران ساده معدن، ساختمان، صنعت وحمل ونقل	۴۷	۰	۴	۱۸	۱۲	۵	۷	۱	۰	۰
سایر و اظهار نشده	۱۷۳	۸	۱۸	۵۱	۴۳	۳۸	۸	۲	۵	۰

شهرستان اسلام شهر

جدول ۲۱ - شاغلان برحسب جنس ، گروههای اصلی شغلی وسن

نقاط روستایی

جنس و گروههای اصلی شغلی	جمع	۱۰ - ۱۴ ساله	۱۵ - ۱۹ ساله	۲۰ - ۲۹ ساله	۳۰ - ۳۹ ساله	۴۰ - ۴۹ ساله	۵۰ - ۵۹ ساله	۶۰ - ۶۴ ساله	۶۵ ساله و بیشتر	نامشخص
مردورن	۳۳۰۱۴	۴۳۴	۳۰۳۷	۱۱۱۴۲	۱۰۶۸۶	۴۴۹۵	۲۰۲۹	۵۸۵	۶۰۶	۰
قانونگذاران ، مقامات عالیرتبه و مدیران	۱۹۸	۰	۳	۵۶	۹۳	۳۳	۱۰	۲	۱	۰
قانونگذاران ومقامات عالیرتبه	۵	۰	۰	۲	۳	۰	۰	۰	۰	۰
مدیران موسسات	۱۰۱	۰	۱	۲۲	۵۶	۱۶	۶	۰	۰	۰
سایر روسا و مدیران	۹۲	۰	۲	۳۲	۳۴	۱۷	۴	۲	۱	۰
متخصصان	۷۹۹	۱	۱۰	۳۸۰	۳۱۷	۷۱	۱۷	۱	۲	۰
متخصصان علوم فیزیک ، ریاضی و مهندسی	۴۷	۰	۰	۱۸	۲۲	۶	۱	۰	۰	۰
متخصصان علوم زیستی وپزشکی	۳۳	۰	۰	۱۳	۱۰	۹	۱	۰	۰	۰
متخصصان آموزش	۳۹۰	۰	۲	۲۲۸	۱۴۱	۱۹	۰	۰	۰	۰
سایر متخصصان	۳۲۹	۱	۸	۱۲۱	۱۴۴	۳۷	۱۵	۱	۲	۰
تکنسین ها و دستیاران	۷۹۶	۱	۱۴	۲۵۶	۳۵۲	۱۲۳	۳۳	۹	۸	۰
تکنسین هاودستیاران علوم فیزیکی	۲۳۸	۰	۶	۸۴	۱۰۶	۳۴	۸	۰	۰	۰
تکنسین هاودستیاران علوم زیستی و بهداشتی	۱۱۱	۰	۱	۳۶	۵۰	۲۱	۲	۱	۰	۰
کمک مربیان آموزشی	۶	۰	۰	۳	۲	۱	۰	۰	۰	۰
سایر دستیاران و تکنسینها	۴۴۱	۱	۷	۱۳۳	۱۹۴	۶۷	۲۳	۸	۸	۰
کارمندان اموراداری ودفتری	۱۳۹۰	۱	۲۳	۵۱۳	۶۰۹	۱۸۵	۴۸	۷	۴	۰
کارمندان امور دفتری	۱۱۷۸	۱	۲۱	۴۲۶	۵۲۴	۱۵۵	۴۲	۵	۴	۰
کارمندان ارایه خدمات به مشتری	۲۱۲	۰	۲	۸۷	۸۵	۳۰	۶	۲	۰	۰
کارکنان خدماتی و فروشندگان فروشگاهها وبازارها	۳۸۸۳	۲۶	۲۱۵	۱۲۶۱	۱۲۲۷	۵۵۴	۳۲۱	۱۳۰	۱۴۹	۰
کارکنان خدمات شخصی وحفاظتی	۱۲۱۹	۶	۵۷	۴۰۹	۴۴۴	۱۸۲	۸۸	۲۳	۱۰	۰
فروشندگان ومعرفی کنندگان کالا	۲۶۶۴	۲۰	۱۵۸	۸۵۲	۷۸۳	۳۷۲	۲۳۳	۱۰۷	۱۳۹	۰
کارکنان ماهر کشاورزی ، جنگلداری و ماهیگیری	۱۹۲۱	۲۴	۱۱۹	۴۰۱	۴۱۰	۳۱۷	۲۹۸	۱۴۲	۲۱۰	۰
کارکنان ماهرکشاورزی ،جنگلداری وماهیگیری وابسته به بازار	۱۹۲۰	۲۴	۱۱۹	۴۰۱	۴۱۰	۳۱۶	۲۹۸	۱۴۲	۲۱۰	۰
کارکنان کشاورزی وماهیگیری خودمعاش	۱	۰	۰	۰	۰	۱	۰	۰	۰	۰
صنعتگران وکارکنان مشاغل مربوط	۱۲۳۲۲	۲۵۲	۱۵۲۱	۴۷۵۵	۳۸۷۲	۱۳۳۵	۴۳۳	۹۰	۶۴	۰
کارکنان ساختمانی واستخراج	۲۷۰۹	۳۷	۱۹۳	۹۳۶	۹۴۶	۴۱۰	۱۳۶	۳۵	۱۶	۰
فلزکاران،تراش کاران،ابزارسازان، مکانیسین هاومکانیک های ماشین آلات وتعمیرکاران وسایل برقی والکترونیکی	۵۱۱۹	۷۹	۵۷۱	۱۹۷۲	۱۷۲۶	۵۸۰	۱۵۰	۲۷	۱۴	۰
سازندگان ابزاردقیق ، صنایع دستی، متصدیان چاپ ومشاغل مربوط	۵۳۰	۱۹	۷۴	۱۷۸	۱۷۳	۴۹	۳۱	۴	۲	۰
کارکنان سایرصنایع طبقه بندی نشده درجای دیگر	۳۸۳۰	۱۱۳	۶۵۸	۱۶۰۹	۹۹۸	۲۸۴	۱۱۴	۲۴	۳۰	۰
قالی بافان،گلیم بافان وزیلوبافان دستی	۱۳۴	۴	۲۵	۶۰	۲۹	۱۲	۲	۰	۲	۰
متصدیان (اپراتورهای) ماشین - آلات ودستگاهها،مونتاژکارها و رانندگان وسایل نقلیه	۴۷۸۱	۳۹	۱۷۴	۱۳۳۷	۱۸۷۰	۹۵۴	۳۳۴	۵۲	۲۱	۰
متصدیان ماشین آلات ثابت	۵۴۵	۸	۳۲	۱۸۳	۱۹۹	۸۲	۳۲	۴	۵	۰
متصدیان ماشین آلات ومونتاژکاران	۱۳۸۰	۲۷	۱۱۶	۵۳۳	۴۶۰	۱۷۲	۵۴	۱۴	۴	۰
رانندگان ومتصدیان ماشین آلات سیار	۲۸۵۶	۴	۲۶	۶۲۱	۱۲۱۱	۷۰۰	۲۴۸	۳۴	۱۲	۰
کارگران ساده	۴۶۶۶	۷۰	۳۶۱	۱۳۰۲	۱۵۰۹	۷۳۳	۴۳۵	۱۲۶	۱۳۰	۰
کارگران ساده خدمات	۲۶۸۲	۳۰	۱۷۰	۶۹۴	۸۴۳	۴۴۴	۲۹۷	۹۸	۱۰۶	۰
کارگران کشاورزی ، جنگلداری و ماهیگیری	۲۰۳	۶	۲۹	۵۷	۴۸	۳۰	۲۲	۴	۷	۰
کارگران ساده معدن، ساختمان، صنعت وحمل ونقل	۱۷۸۱	۳۴	۱۶۲	۵۵۱	۶۱۸	۲۵۹	۱۱۶	۲۴	۱۷	۰
سایر و اظهار نشده	۲۲۵۸	۲۰	۵۹۷	۸۸۱	۴۲۷	۱۹۰	۱۰۰	۲۶	۱۷	۰

شهرستان اسلام شهر

جدول ۲۱ - شاغلان برحسب جنس ، گروههای اصلی شغلی وسن (دنباله)

نقاط روستایی

جنس و گروههای اصلی شغلی	جمع	۱۰ - ۱۴ ساله	۱۵ - ۱۹ ساله	۲۰ - ۲۹ ساله	۳۰ - ۳۹ ساله	۴۰ - ۴۹ ساله	۵۰ - ۵۹ ساله	۶۰ - ۶۴ ساله	۶۵ ساله و بیشتر	نامشخص
مرد	۳۱۸۶۵	۴۱۸	۲۹۵۵	۱۰۶۳۹	۱۰۳۶۶	۴۳۶۱	۱۹۶۶	۵۷۰	۵۹۰	۰
قانونگذاران ، مقامات عالیرتبه و مدیران										
عالیرتبه و مدیران	۱۷۲	۰	۳	۴۹	۷۵	۳۲	۱۰	۲	۱	۰
قانونگذاران ومقامات عالیرتبه	۵	۰	۰	۲	۳	۰	۰	۰	۰	۰
مدیران موسسات	۷۵	۰	۱	۱۵	۳۸	۱۵	۶	۰	۰	۰
سایر رؤسا و مدیران	۹۲	۰	۲	۳۳	۳۴	۱۷	۴	۲	۱	۰
متخصصان	۵۷۰	۱	۶	۲۲۵	۲۵۸	۶۲	۱۶	۱	۱	۰
متخصصان علوم فیزیک ، ریاضی و مهندسی	۴۶	۰	۰	۱۷	۲۲	۶	۱	۰	۰	۰
متخصصان علوم زیستی وپزشکی	۲۴	۰	۰	۹	۷	۷	۱	۰	۰	۰
متخصصان آموزش	۱۸۵	۰	۰	۸۳	۹۰	۱۲	۰	۰	۰	۰
سایر متخصصان	۳۱۵	۱	۶	۱۱۶	۱۳۹	۳۷	۱۴	۱	۱	۰
تکنسین ها و دستیاران	۷۴۱	۱	۱۰	۲۳۷	۳۲۸	۱۱۶	۳۲	۹	۸	۰
تکنسین هاودستیاران علوم فیزیکی	۲۲۷	۰	۴	۸۰	۱۰۱	۳۴	۸	۰	۰	۰
تکنسین هاودستیاران علوم زیستی و بهداشتی	۷۸	۰	۰	۲۵	۳۶	۱۴	۲	۱	۰	۰
کمک مربیان آموزشی	۶	۰	۰	۲	۱	۱	۰	۰	۰	۰
سایر دستیاران و تکنسینها	۴۳۲	۱	۶	۱۳۰	۱۹۰	۶۷	۲۲	۸	۸	۰
کارمندان اموراداری ودفتری	۱۳۱۴	۱	۱۷	۴۶۶	۵۹۱	۱۸۱	۴۷	۷	۴	۰
کارمندان امور دفتری	۱۱۱۶	۱	۱۵	۳۸۶	۵۱۱	۱۵۳	۴۱	۵	۴	۰
کارمندان ارایه خدمات به مشتری	۱۹۸	۰	۲	۸۰	۸۰	۲۸	۶	۲	۰	۰
کارکنان خدماتی و فروشندگان										
فروشگاهها وبازارها	۳۶۴۸	۲۴	۲۰۰	۱۱۶۳	۱۱۵۸	۵۲۲	۳۰۸	۱۲۷	۱۴۶	۰
کارکنان خدمات شخصی وحفاظتی	۱۰۶۳	۴	۴۳	۳۲۸	۳۹۱	۱۶۱	۸۳	۲۳	۱۰	۰
فروشندگان ومعرفی کنندگان کالا	۲۶۰۵	۲۰	۱۵۷	۸۳۵	۷۶۷	۳۶۱	۲۲۵	۱۰۴	۱۳۶	۰
کارکنان ماهر کشاورزی ، جنگلداری و ماهیگیری	۱۸۶۵	۲۲	۱۱۶	۳۸۸	۴۰۰	۳۰۱	۲۹۰	۱۴۰	۲۰۸	۰
کارکنان ماهرکشاورزی ،جنگلداری وماهیگیری وابسته به بازار	۱۸۶۴	۲۲	۱۱۶	۳۸۸	۴۰۰	۳۰۰	۲۹۰	۱۴۰	۲۰۸	۰
کارکنان کشاورزی وماهیگیری خودمصرفی	۱	۰	۰	۰	۰	۱	۰	۰	۰	۰
صنعتگران وکارکنان مشاغل مربوط	۱۲۰۹۶	۲۴۷	۱۴۹۲	۴۶۵۳	۳۸۱۷	۱۳۱۳	۴۲۸	۸۷	۵۹	۰
کارکنان ساختمانی واستخراج	۲۷۰۰	۳۷	۱۹۲	۹۳۰	۹۶۶	۴۰۸	۱۳۶	۳۵	۱۶	۰
فلزکاران،تراش کاران،ابزارسازان، مکانیسین هاومکانیک های ماشین آلات وتعمیرکاران وسایل برقی والکترونیکی	۵۰۸۹	۷۹	۵۶۶	۱۹۵۶	۱۷۱۹	۵۷۸	۱۵۰	۲۷	۱۴	۰
سازندگان ابزاردقیق ، صنایع دستی، متصدیان چاپ ومشاغل مربوط	۵۰۳	۱۸	۷۰	۱۶۸	۱۶۳	۴۸	۳۰	۶	۲	۰
کارکنان سایرصنایع طبقه بندی نشده درجای دیگر	۳۷۱۵	۱۱۳	۶۴۴	۱۵۶۰	۹۶۷	۲۷۳	۱۱۰	۲۱	۲۷	۰
قالی بافان،گلیم بافان وریلوبافان دستی	۸۹	۰	۲۰	۳۹	۲۲	۶	۲	۰	۰	۰
متصدیان (اپراتورهای) ماشین - آلات ودستگاهها ومونتاژکارها و راننده‌گان وسایل نقلیه	۶۷۴۵	۳۸	۱۷۲	۱۳۲۱	۱۸۶۲	۹۴۹	۳۳۰	۵۲	۲۱	۰
متصدیان ماشین آلات ثابت	۵۳۹	۸	۳۱	۱۸۱	۱۹۹	۸۰	۳۱	۴	۵	۰
متصدیان ماشین آلات ومونتاژکاران	۱۳۶۲	۲۶	۱۱۶	۵۲۴	۴۵۶	۱۷۰	۵۲	۱۴	۴	۰
راننده‌گان ومتصدیان ماشین آلات سیار	۲۸۴۴	۴	۲۵	۶۱۶	۱۲۰۷	۶۹۹	۲۴۷	۳۴	۱۲	۰
کارگران ساده	۶۵۶۷	۶۷	۳۵۷	۱۲۸۳	۱۴۶۵	۷۱۰	۴۱۷	۱۲۲	۱۲۶	۰
کارگران ساده خدمات	۲۵۹۰	۲۹	۱۶۸	۶۸۲	۸۰۵	۴۲۸	۲۸۱	۹۴	۱۰۳	۰
کارگران کشاورزی ، جنگلداری و ماهیگیری	۲۰۲	۶	۲۹	۵۷	۴۷	۳۰	۲۲	۶	۷	۰
کارگران ساده معدن، ساختمان، صنعت وحمل ونقل	۱۷۵۵	۳۲	۱۶۰	۵۴۴	۶۱۳	۲۵۲	۱۱۶	۲۴	۱۶	۰
سایر و اظهار نشده	۲۱۶۷	۱۷	۵۸۲	۸۵۴	۴۱۲	۱۷۵	۸۸	۲۳	۱۶	۰

شهرستان اسلام شهر

جدول ۲۱ - شاغلان برحسب جنس ، گروههای اصلی شغلی وسن (دنباله)

نقاط روستایی

جنس و گروههای اصلی شغلی	جمع	۱۰ - ۱۴ ساله	۱۵ - ۱۹ ساله	۲۰ - ۲۹ ساله	۳۰ - ۳۹ ساله	۴۰ - ۴۹ ساله	۵۰ - ۵۹ ساله	۶۰ - ۶۴ ساله	۶۵ ساله و بیشتر	نامشخص
زن	۱۱۴۹	۱۶	۸۲	۵۰۳	۳۲۰	۱۳۴	۶۳	۱۵	۱۶	۰
قانونگذاران ، مقامات عالیرتبه و مدیران	۲۶	۰	۰	۷	۱۸	۱	۰	۰	۰	۰
قانونگذاران ومقامات عالیرتبه	۰	۰	۰	۰	۰	۰	۰	۰	۰	۰
مدیران موسسات	۲۶	۰	۰	۷	۱۸	۱	۰	۰	۰	۰
سایر روسا و مدیران	۰	۰	۰	۰	۰	۰	۰	۰	۰	۰
متخصصان	۲۲۹	۰	۴	۱۵۵	۵۹	۹	۱	۰	۱	۰
متخصصان علوم فیزیک ، ریاضی و مهندسی	۱	۰	۰	۱	۰	۰	۰	۰	۰	۰
متخصصان علوم زیستی وپزشکی	۹	۰	۰	۴	۳	۲	۰	۰	۰	۰
متخصصان آموزش	۲۰۵	۰	۲	۱۴۵	۵۱	۷	۰	۰	۰	۰
سایر متخصصان	۱۴	۰	۲	۵	۵	۰	۱	۰	۱	۰
تکنیسین ها و دستیاران	۵۵	۰	۶	۱۹	۲۴	۷	۱	۰	۰	۰
تکنیسین هاودستیاران علوم فیزیکی	۱۱	۰	۲	۴	۵	۰	۰	۰	۰	۰
تکنیسین هاودستیاران علوم زیستی و بهداشتی	۳۳	۰	۱	۱۱	۱۶	۷	۰	۰	۰	۰
کمک مربیان آموزشی	۲	۰	۰	۱	۱	۰	۰	۰	۰	۰
سایر دستیاران و تکنیسینها	۹	۰	۱	۳	۴	۰	۱	۰	۰	۰
کارمندان امور اداری ودفتری	۷۶	۰	۶	۴۷	۱۸	۴	۱	۰	۰	۰
کارمندان امور دفتری	۶۲	۰	۶	۴۰	۱۳	۲	۱	۰	۰	۰
کارمندان ارایه خدمات به مشتری	۱۴	۰	۰	۷	۵	۲	۰	۰	۰	۰
کارکنان خدماتی و فروشندگان فروشگاهها وبازارها	۲۳۵	۲	۱۵	۹۸	۶۹	۳۲	۱۳	۳	۳	۰
کارکنان خدمات شخصی وحفاظتی	۱۷۶	۲	۱۴	۸۱	۵۳	۲۱	۵	۰	۰	۰
فروشندگان ومعرفی کنندگان کالا	۵۹	۰	۱	۱۷	۱۶	۱۱	۸	۳	۳	۰
کارکنان ماهر کشاورزی ، جنگلداری و ماهیگیری	۵۶	۲	۳	۱۳	۱۰	۱۶	۸	۲	۲	۰
کارکنان ماهر کشاورزی ،جنگلداری وماهیگیری وابسته به بازار	۵۶	۲	۳	۱۳	۱۰	۱۶	۸	۲	۲	۰
کارکنان کشاورزی وماهیگیری خودمصرفی	۰	۰	۰	۰	۰	۰	۰	۰	۰	۰
صنعتگران وکارکنان مشاغل مربوط	۲۲۶	۵	۲۹	۱۰۲	۵۵	۲۲	۵	۳	۵	۰
کارکنان ساختمانی واستخراج	۹	۰	۱	۶	۰	۲	۰	۰	۰	۰
فلزکاران،تراش کاران،ابزارسازان، مکانیسین هاومکانیک های ماشین آلات وتعمیرکاران وسایل برقی والکترونیکی	۳۰	۰	۵	۱۶	۷	۲	۰	۰	۰	۰
سازندگان ابزاردقیق ، صنایع دستی، متصدیان چاپ ومشاغل مربوط	۲۷	۱	۴	۱۰	۱۰	۱	۱	۰	۰	۰
کارکنان سایرصنایع طبقه بندی نشده درجای دیگر	۱۱۵	۰	۱۴	۴۹	۳۱	۱۱	۴	۳	۳	۰
قالی بافان،گلیم بافان وزیلوبافان دستی	۴۵	۴	۵	۲۱	۷	۶	۰	۰	۲	۰
متصدیان (اپراتورهای) ماشین - آلات ودستگاهها وسوتازکارها و رانندگان وسایل نقلیه	۳۶	۱	۲	۱۶	۸	۵	۴	۰	۰	۰
متصدیان ماشین آلات ثابت	۶	۰	۱	۲	۰	۲	۱	۰	۰	۰
متصدیان ماشین آلات وموتازکاران	۱۸	۱	۰	۹	۴	۲	۲	۰	۰	۰
رانندگان ومتصدیان ماشین آلات سیار	۱۲	۰	۱	۵	۴	۱	۱	۰	۰	۰
کارگران ساده	۱۱۹	۳	۴	۱۹	۴۶	۲۳	۱۸	۴	۴	۰
کارگران ساده خدمات	۹۲	۱	۲	۱۲	۳۸	۱۶	۱۶	۴	۳	۰
کارگران کشاورزی ، جنگلداری و ماهیگیری	۱	۰	۰	۰	۱	۰	۰	۰	۰	۰
کارگران ساده معدن، ساختمان، صنعت وحمل ونقل	۲۶	۲	۲	۷	۵	۷	۲	۰	۱	۰
سایر و اظهار نشده	۹۱	۳	۱۵	۲۷	۱۵	۱۵	۱۲	۳	۱	۰

شهرستان اسلام شهر

جدول ۲۲ - شاغلان ۱۰ ساله وبیشتر برحسب جنس ،گروههای اصلی شغلی وسطح سواد

کل

جنس و گروههای اصلی شغلی	جمع	باسواد				
		جمع	ابتدایی	راهنمایی	متوسطه	پیش - دانشگاهی
مرد و زن	۹۲۱۶۶	۸۰۴۷۰	۲۹۸۶۸	۲۵۷۴۱	۱۴۴۵۷	۱۱
قانونگذاران ، مقامات عالیرتبه و مدیران	۸۰۶	۷۷۹	۱۲۱	۱۳۶	۲۵۳	۰
قانونگذاران ومقامات عالیرتبه	۳۳	۳۳	۳	۵	۹	۰
مدیران موسسات	۴۹۵	۴۹۴	۳۹	۵۵	۱۸۲	۰
سایر روسا و مدیران	۲۷۸	۲۵۲	۷۹	۷۶	۶۲	۰
متخصصان	۳۶۶۰	۳۶۵۴	۱۲۰	۲۴۳	۱۵۰۹	۲
متخصصان علوم فیزیک ، ریاضی ومهندسی	۱۸۶	۱۸۶	۱۱	۱۸	۵۰	۰
متخصصان علوم زیستی وپزشکی	۱۲۳	۱۲۳	۳	۱۲	۲۳	۰
متخصصان آموزش	۲۰۰۹	۲۰۰۹	۲۲	۲۴	۶۹۲	۲
سایر متخصصان	۱۳۴۲	۱۳۳۶	۸۴	۱۸۹	۷۴۴	۰
تکنسین ها و دستیاران	۳۱۷۳	۳۰۶۷	۶۴۳	۸۱۴	۱۱۶۳	۱
تکنسین هاودستیاران علوم فیزیکی	۱۱۱۱	۱۱۱۱	۲۱۷	۲۷۸	۴۲۷	۰
تکنسین هاودستیاران علوم زیستی و بهداشتی	۳۹۸	۳۹۶	۴۱	۸۲	۲۰۶	۰
کمک مربیان آموزشی	۴۲	۴۲	۹	۱۳	۱۴	۰
سایر دستیاران و تکنسینها	۱۶۲۲	۱۵۱۸	۳۷۶	۴۴۱	۵۱۶	۱
کارمندان اموراداری ودفتری	۵۵۵۸	۵۵۴۴	۱۰۷۱	۱۴۹۰	۲۳۵۵	۵
کارمندان امور دفتری	۴۷۱۹	۴۷۱۹	۹۴۳	۱۲۱۹	۱۹۹۲	۵
کارمندان ارایه خدمات به مشتری	۸۳۹	۸۲۵	۱۲۸	۲۷۱	۳۶۳	۰
کارکنان خدماتی و فروشندگان فروشگاهها وبازارها	۱۲۵۳۸	۱۰۵۷۳	۴۰۰۸	۳۵۰۲	۱۸۶۱	۰
کارکنان خدمات شخصی وحفاظتی	۳۶۶۹	۳۱۶۲	۱۲۳۹	۱۰۰۹	۴۸۶	۰
فروشندگان ومعرفی کنندگان کالا	۸۸۶۹	۷۴۱۱	۲۷۶۹	۲۴۹۳	۱۳۷۵	۰
کارکنان ماهر کشاورزی ، جنگلداری و ماهیگیری	۲۷۷۰	۱۴۹۱	۷۱۳	۳۳۷	۱۲۰	۰
کارکنان ماهرکشاورزی ،جنگلداری وماهیگیری وابسته به بازار	۲۷۶۹	۱۴۹۱	۷۱۳	۳۳۷	۱۲۰	۰
کارکنان کشاورزی وماهیگیری خودمصرف	۱	۰	۰	۰	۰	۰
صنعت گران وکارکنان مشاغل مربوط	۳۳۱۲۱	۲۹۶۷۵	۱۲۶۹۹	۱۱۰۸۱	۳۳۲۶	۲
کارکنان ساختمانی و استخراج	۶۷۴۷	۵۴۶۷	۲۶۶۵	۱۶۴۸	۵۲۵	۰
فلزکاران،تراش کاران،ابزارسازان،مکانیسینها ومکانیک های ماشین آلات و تعمیرکاران وسایل برقی و الکترونیکی	۱۳۵۶۱	۱۲۶۵۷	۴۹۲۳	۴۹۱۶	۱۷۴۴	۱
سازندگان ابزاردقیق ،صنایع دستی،متصدیان چاپ ومشاغل مربوط	۱۳۳۴	۱۱۳۳	۳۹۱	۴۳۱	۱۸۴	۰
کارکنان سایرصنایع طبقه بندی نشده درجای دیگر	۱۱۱۸۳	۱۰۱۶۱	۴۶۱۰	۴۰۰۲	۸۵۲	۱
قالی بافان ،گلیم بافان وریسندگان دستی	۲۹۶	۲۵۷	۱۱۰	۸۴	۱۹	۰
متصدیان (اپراتورهای) ماشین آلات و دستگاهها ، مونتاژکارها و رانندگان وسایل نقلیه	۱۳۷۵۰	۱۲۳۹۲	۵۴۲۴	۳۹۴۲	۱۶۳۰	۱
متصدیان ماشین آلات ثابت	۱۲۶۵	۱۰۴۷	۴۳۶	۲۹۹	۱۴۰	۰
متصدیان ماشین آلات و مونتاژکاران	۳۷۰۴	۳۲۸۰	۱۳۲۳	۱۱۰۲	۴۴۰	۰
رانندگان و متصدیان ماشین آلات سیار	۸۷۸۱	۸۰۶۵	۳۶۶۵	۲۵۴۱	۱۰۵۰	۱
کارگران ساده	۱۱۲۲۷	۸۳۷۸	۳۹۱۲	۲۵۰۸	۷۶۸	۰
کارگران ساده خدمات	۷۴۲۵	۵۶۴۷	۲۶۱۳	۱۶۹۷	۵۲۳	۰
کارگران کشاورزی ، جنگلداری وماهیگیری	۲۴۶	۱۰۶	۵۶	۲۶	۴	۰
کارگران ساده معدن، ساختمان،صنعت وحمل ونقل	۳۵۵۶	۲۶۲۵	۱۲۴۳	۷۸۵	۲۳۱	۰
سایر واظهار نشده	۵۵۶۳	۴۹۱۷	۱۱۵۷	۱۶۸۸	۱۶۷۴	۰

شهرستان اسلام شهر

جدول ۲۲ - شاغلان ۱۰ ساله وبیشتر برحسب جنس ، گروههای اصلی شغلی وسطح سواد(دنباله)

کل

جنس و گروههای اصلی شغلی	باسواد					بی سواد
	عالی	حوزه های علمیه و علوم دینی	سواد - آموزی	تحصیلات غیررسمی	دوره تحصیلی نامشخص و اظهارنشده	
مرد و زن	۳۲۳۲	۷۲	۶۵۸۵	۲۱۰۷	۳۹۷	۱۱۶۹۶
قانونگذاران ، مقامات عالیرتبه و مدیران	۲۳۶	۱	۱۴	۱۴	۴	۲۷
قانونگذاران ومقامات عالیرتبه	۱۶	۰	۱	۱	۰	۰
مدیران موسسات	۲۰۷	۱	۴	۳	۳	۱
سایر روسا و مدیران	۱۵	۰	۹	۱۰	۱	۲۶
متخصصان	۱۶۹۰	۳۸	۱۶	۳	۳۳	۶
متخصصان علوم فیزیک ، ریاضی ومهندسی	۱۰۱	۰	۲	۰	۴	۰
متخصصان علوم زیستی وپزشکی	۸۱	۰	۳	۰	۱	۰
متخصصان آموزش	۱۲۴۸	۴	۱	۰	۱۶	۰
سایر متخصصان	۲۶۰	۲۴	۱۰	۳	۱۲	۶
تکنسین ها و دستیاران	۲۹۴	۴	۷۹	۵۳	۱۶	۱۰۶
تکنسین هاودستیاران علوم فیزیکی	۱۳۴	۰	۴۰	۸	۷	۰
تکنسین هاودستیاران علوم زیستی و بهداشتی	۵۸	۰	۴	۴	۱	۲
کمک مربیان آموزشی	۶	۰	۰	۰	۰	۰
سایر دستیاران و تکنسینها	۹۶	۴	۳۵	۴۱	۸	۱۰۴
کارمندان اموراداری ودفتری	۳۶۹	۵	۱۸۱	۴۰	۲۸	۱۴
کارمندان امور دفتری	۳۲۷	۵	۱۶۷	۳۴	۲۷	۰
کارمندان ارایه خدمات به مشتری	۴۲	۰	۱۴	۶	۱	۱۴
کارکنان خدماتی و فروشندگان فروشگاهها وبازارها	۱۰۳	۴	۵۹۰	۴۶۷	۳۸	۱۹۶۵
کارکنان خدمات شخصی وحفاظتی	۵۱	۱	۲۷۵	۸۸	۱۳	۵۰۷
فروشندگان ومعرفی کنندگان کالا	۵۲	۳	۳۱۵	۳۷۹	۲۵	۱۴۵۸
کارکنان ماهر کشاورزی ، جنگلداری و ماهیگیری	۷	۲	۱۲۹	۱۷۷	۶	۱۲۷۹
کارکنان ماهرکشاورزی ،جنگلداری وماهیگیری وابسته به بازار	۷	۲	۱۲۹	۱۷۷	۶	۱۲۷۸
کارکنان کشاورزی وماهیگیری خودمصرف	۰	۰	۰	۰	۰	۱
صنعت گران وکارکنان مشاغل مربوط	۱۴۲	۵	۱۷۴۳	۵۸۸	۹۱	۳۴۴۶
کارکنان ساختمانی و استخراج	۱۹	۲	۳۷۶	۲۱۶	۱۶	۱۲۸۰
فلزکاران ، تراش کاران ، ابزارساز ان،مکانیسینها ومکانیک های ماشین آلات و تعمیرکاران وسایل برقی و الکترونیکی	۸۷	۱	۷۸۶	۱۵۸	۴۳	۹۰۴
سازندگان ابزاردقیق ،منابع دستی مشمدیان چاپ ومشاغل مربوط	۱۵	۰	۷۸	۳۲	۲	۲۰۱
کارکنان سایرصنایع طبقه بندی نشده درجای دیگر	۲۰	۲	۴۷۰	۱۷۷	۲۷	۱۰۲۲
قالی بافان ،گلیم بافان وریسندگان دستی	۱	۰	۳۵	۵	۳	۳۹
مشمدیان (اپراتورهای) ماشین آلات و دستگاهها، موتاژ کارها ورانندگان وسایل نقلیه	۶۱	۰	۹۳۱	۳۵۹	۴۴	۱۳۵۸
مشمدیان ماشین آلات ثابت	۲۰	۰	۱۱۶	۳۱	۵	۲۱۸
مشمدیان ماشین آلات و موتاژکاران	۱۱	۰	۳۱۸	۷۷	۹	۴۲۴
رانندگان و مشمدیان ماشین آلات سیار	۳۰	۰	۴۹۷	۲۵۱	۳۰	۷۱۶
کارگران ساده	۲۸	۶	۷۷۱	۳۶۰	۲۵	۲۸۴۹
کارگران ساده خدمات	۲۳	۴	۵۲۵	۲۳۶	۱۶	۱۷۷۸
کارگران کشاورزی ، جنگلداری وماهیگیری	۰	۲	۵	۱۳	۰	۱۴۰
کارگران ساده معدن ساختمان ،صنعت وحمل ونقل	۵	۰	۲۴۱	۱۱۱	۹	۹۳۱
سایر و اظهار نشده	۳۰۲	۷	۱۳۱	۴۶	۱۱۲	۶۴۶

جدول ۲۲ - شاغلان ۱۰ ساله وبیشتر برحسب جنس ،گروههای اصلی شغلی وسطح سواد (دنباله)

کل

جنس و گروههای اصلی شغلی	جمع	باسواد				
		جمع	ابتدایی	راهنمایی	متوسطه	پیش - دانشگاهی
مرد	۸۸۱۲۵	۷۶۷۹۲	۲۹۳۶۹	۲۵۱۱۹	۱۲۹۶۱	۷
قانونگذاران ، مقامات عالیرتبه و مدیران	۶۹۰	۶۶۴	۱۱۸	۱۳۳	۲۰۵	۰
قانونگذاران ومقامات عالیرتبه	۳۲	۳۲	۳	۵	۹	۰
مدیران موسسات	۳۸۶	۳۸۵	۳۶	۵۴	۱۳۵	۰
سایر رؤسا و مدیران	۲۷۲	۲۴۷	۷۹	۷۴	۶۱	۰
متخصصان	۲۳۷۹	۲۳۷۳	۱۰۶	۲۱۹	۹۰۶	۰
متخصصان علوم فیزیک ، ریاضی ومهندسی	۱۷۴	۱۷۴	۱۱	۱۸	۴۳	۰
متخصصان علوم زیستی وپزشکی	۸۶	۸۶	۳	۱۲	۱۹	۰
متخصصان آموزش	۸۶۶	۸۶۶	۹	۶	۱۵۱	۰
سایر متخصصان	۱۲۵۳	۱۲۴۷	۸۳	۱۸۳	۶۹۳	۰
تکنسین ها و دستیاران	۲۹۳۵	۲۸۳۲	۶۲۱	۷۷۰	۱۰۲۸	۰
تکنسین هاودستیاران علوم فیزیکی	۱۰۷۵	۱۰۷۵	۲۱۵	۲۷۰	۶۰۷	۰
تکنسین هاودستیاران علوم زیستی و پزشکی	۲۶۷	۲۶۶	۳۱	۶۴	۱۲۲	۰
کمک مربیان آموزشی	۱۵	۱۵	۲	۳	۵	۰
سایر دستیاران و تکنسینها	۱۵۷۸	۱۴۷۶	۳۷۳	۴۳۳	۴۹۴	۰
کارمندان امورادارى ودفتری	۵۰۶۰	۵۰۴۷	۱۰۵۶	۱۴۴۵	۱۹۷۰	۴
کارمندان امور دفتری	۴۲۸۵	۴۲۸۵	۹۳۲	۱۱۹۰	۱۶۴۸	۴
کارمندان ارایه خدمات به مشتری	۷۷۵	۷۶۲	۱۲۴	۲۵۵	۳۲۲	۰
کارکنان خدماتی و فروشندگان فروشگاهها وبازارها	۱۱۹۵۳	۱۰۰۶۲	۳۸۹۶	۳۳۰۸	۱۷۲۳	۰
کارکنان خدمات شخصی وحفاظتی	۳۲۷۴	۲۷۸۷	۱۱۵۵	۸۵۸	۳۸۸	۰
فروشندگان ومعرفی کنندگان کالا	۸۶۷۹	۷۲۷۵	۲۷۴۱	۲۴۵۰	۱۳۳۵	۰
کارکنان ماهر کشاورزی ، جنگلداری و ماهیگیری	۲۷۰۵	۱۴۷۳	۷۰۸	۳۳۲	۱۱۹	۰
کارکنان ماهرکشاورزی ،جنگداری وماهیگیری وابسته به بازار	۲۷۰۴	۱۴۷۳	۷۰۸	۳۳۲	۱۱۹	۰
کارکنان کشاورزی وماهیگیری خودمعاش	۱	۰	۰	۰	۰	۰
صنعتگران وکارکنان مشاغل مربوط	۳۲۵۲۶	۲۹۱۵۹	۱۲۵۲۸	۱۰۸۹۷	۳۲۲۸	۲
کارکنان ساختمانی و استخراج	۶۷۲۴	۵۴۴۸	۲۶۵۶	۱۶۴۵	۵۲۱	۰
فلزکاران،تراش کاران،ابزارسازان،مکانیسینها ومکانیک های ماشین آلات و تعمیرکاران وسایل برقی و الکترونیکی	۱۳۴۸۶	۱۲۵۸۹	۴۹۰۰	۴۸۸۹	۱۷۳۱	۱
سازندگان ابزاردقیق ،نمایع دستی،متصدیان چاپ ومشاغل مربوط	۱۲۹۷	۱۱۱۳	۳۸۵	۴۲۵	۱۷۶	۰
کارکنان سایرصنایع طبقه بندی نشده درجای دیگر	۱۰۸۳۳	۹۸۳۸	۴۵۱۷	۳۸۷۱	۷۸۵	۱
قالی بافان ،گلیم بافان وزیلوبافان دستی	۱۸۶	۱۷۱	۷۰	۶۷	۱۵	۰
متصدیان (اپراتورهای) ماشین آلات و دستگاهها ، مونتاژکارها و رانندگان وسایل نقلیه	۱۳۶۴۴	۱۲۳۰۰	۵۳۸۶	۳۹۱۷	۱۶۰۹	۱
متصدیان ماشین آلات ثابت	۱۲۵۶	۱۰۴۲	۴۳۵	۲۹۷	۱۳۸	۰
متصدیان ماشین آلات و مونتاژکاران	۳۶۵۱	۳۲۳۶	۱۳۰۷	۱۰۸۹	۴۲۷	۰
رانندگان و متصدیان ماشین آلات سیار	۸۷۲۷	۸۰۲۴	۳۶۴۴	۲۵۳۱	۱۰۴۴	۱
کارگران ساده	۱۰۹۳۴	۸۱۵۹	۳۸۳۸	۲۴۵۹	۷۳۷	۰
کارگران ساده خدمات	۷۲۰۷	۵۴۸۹	۲۵۵۸	۱۶۶۵	۵۱۸	۰
کارگران کشاورزی ، جنگلداری وماهیگیری	۲۴۴	۱۰۵	۵۶	۲۶	۴	۰
کارگران ساده معدن، ساختمان،صنعت وحمل ونقل	۳۴۸۳	۲۵۶۵	۱۲۲۴	۷۶۸	۲۱۵	۰
سایر و اظهار نشده	۵۲۹۹	۴۷۲۳	۱۱۱۲	۱۶۳۹	۱۴۱۶	۰

شهرستان اسلام شهر

جدول ۲۲ - شاغلان ۱۰ ساله وبیشتر برحسب جنس ، گروههای اصلی شغلی وسطح سواد(دنباله)

کل

جنس و گروههای اصلی شغلی	باسواد					بی سواد
	عالی	حوزه های علمیه و علوم دینی	سواد - آموزی	تحصیلات غیررسمی	دوره تحصیلی نامشخص و اظهارنشده	
مرد	۲۴۶۲	۷۰	۴۳۷۸	۲۰۷۹	۳۶۷	۱۱۲۳۳
قانونگذاران ، مقامات عالیرتبه و مدیران	۱۷۷	۱	۱۳	۱۴	۳	۲۶
قانونگذاران ومقامات عالیرتبه	۱۳	۰	۱	۱	۰	۰
مدیران موسسات	۱۵۰	۱	۴	۳	۲	۱
سایر روسا و مدیران	۱۴	۰	۸	۱۰	۱	۲۵
متخصصان	۱۰۷۲	۳۶	۱۴	۲	۱۸	۶
متخصصان علوم فیزیک ، ریاضی ومهندسی	۹۷	۰	۲	۰	۳	۰
متخصصان علوم زیستی وپزشکی	۴۹	۰	۲	۰	۱	۰
متخصصان آموزش	۶۹۳	۳	۰	۰	۴	۰
سایر متخصصان	۲۳۳	۳۳	۱۰	۲	۱۰	۶
تکنسین ها و دستیاران	۲۶۷	۴	۷۵	۵۱	۱۶	۱۰۳
تکنسین هاودستیاران علوم فیزیکی	۱۲۹	۰	۳۹	۸	۷	۰
تکنسین هاودستیاران علوم زیستی و بهداشتی	۴۲	۰	۲	۴	۱	۱
کمک مربیان آموزشی	۵	۰	۰	۰	۰	۰
سایر دستیاران و تکنسینها	۹۱	۴	۳۴	۳۹	۸	۱۰۲
کارمندان اموراداری ودفتری	۳۲۴	۵	۱۷۷	۴۰	۲۶	۱۳
کارمندان امور دفتری	۲۸۴	۵	۱۶۳	۳۴	۲۵	۰
کارمندان ارایه خدمات به مشتری	۴۰	۰	۱۴	۶	۱	۱۳
کارکنان خدماتی و فروشندگان فروشگاهها وبازارها	۱۰۰	۴	۵۳۶	۴۵۹	۳۶	۱۸۹۱
کارکنان خدمات شخصی وحفاظتی	۴۹	۱	۲۴۰	۸۳	۱۳	۴۸۷
فروشندگان ومعرفی کنندگان کالا	۵۱	۳	۲۹۶	۳۷۶	۲۳	۱۴۰۶
کارکنان ماهر کشاورزی ، جنگلداری و ماهیگیری	۷	۲	۱۲۶	۱۷۳	۶	۱۲۳۲
کارکنان ماهرکشاورزی ،جنگلداری وماهیگیری وابسته به بازار	۷	۲	۱۲۶	۱۷۳	۶	۱۲۳۱
کارکنان کشاورزی وماهیگیری خودمعاش	۰	۰	۰	۰	۰	۱
صنعت گران وکارکنان مشاغل مربوط	۱۴۰	۵	۱۶۸۷	۵۸۲	۹۰	۳۳۶۷
کارکنان ساختمانی و استخراج	۱۹	۲	۳۷۳	۲۱۶	۱۶	۱۲۷۶
فلزکاران ، تراش کاران ، ابزارسازان،مکانیسینها ومکانیک های ماشین آلات و تعمیرکاران وسایل برقی و الکترونیکی	۸۶	۱	۷۸۲	۱۵۷	۴۲	۸۹۷
سازندگان ابزاردقیق ،صنایع دستی متصدیان چاپ ومشاغل مربوط	۱۵	۰	۷۸	۳۲	۲	۱۸۶
کارکنان سایرصنایع طبقه بندی نشده درجای دیگر	۱۹	۲	۴۴۳	۱۷۳	۲۷	۹۹۵
قالی بافان ،گلیم بافان وزیلوبافان دستی	۱	۰	۱۱	۴	۳	۱۵
متصدیان (اپراتورهای) ماشین آلات و دستگاهها، مونتاژ کارها وراننده گان وسایل نقلیه	۵۹	۰	۹۲۶	۳۵۸	۴۴	۱۳۴۴
متصدیان ماشین آلات ثابت	۲۰	۰	۱۱۶	۳۱	۵	۲۱۶
متصدیان ماشین آلات و مونتازکاران	۱۱	۰	۳۱۵	۷۶	۹	۴۱۷
راننده گان و متصدیان ماشین آلات سیار	۲۸	۰	۴۹۵	۲۵۱	۳۰	۷۱۳
کارگران ساده	۲۶	۶	۷۱۵	۳۵۶	۲۲	۲۷۷۵
کارگران ساده خدمات	۲۱	۴	۴۷۷	۲۲۳	۱۳	۱۷۱۸
کارگران کشاورزی ، جنگلداری وماهیگیری	۰	۲	۴	۱۳	۰	۱۳۹
کارگران ساده معدن ساختمان ،صنعت وحمل ونقل	۵	۰	۲۳۴	۱۱۰	۹	۹۱۸
سایر و اظهار نشده	۲۹۰	۷	۱۰۹	۴۴	۱۰۶	۵۷۶

شهرستان اسلام شهر

جدول ۲۲ - شاغلان ۱۰ ساله وبیشتر برحسب جنس ،گروههای اصلی شغلی وسطح سواد (دنباله)

کل

جنس و گروههای اصلی شغلی	جمع	باسواد				
		جمع	ابتدایی	راهنمایی	متوسطه	پیش - دانشگاهی
زن	۴۰۴۱	۳۶۷۸	۴۹۹	۶۲۲	۱۵۱۶	۴
قانونگذاران ،مقامات عالیرتبه و مدیران	۱۱۶	۱۱۵	۳	۳	۴۸	۰
قانونگذاران ومقامات عالیرتبه	۱	۱	۰	۰	۰	۰
مدیران موسسات	۱۰۹	۱۰۹	۳	۱	۴۷	۰
سایر روسا و مدیران	۶	۵	۰	۲	۱	۰
متخصصان	۱۲۸۱	۱۲۸۱	۱۴	۲۶	۶۰۳	۲
متخصصان علوم فیزیک ، ریاضی ومهندسی	۱۲	۱۲	۰	۰	۷	۰
متخصصان علوم زیستی وپزشکی	۳۷	۳۷	۰	۰	۴	۰
متخصصان آموزش	۱۱۴۳	۱۱۴۳	۱۳	۱۸	۵۴۱	۲
سایر متخصصان	۸۹	۸۹	۱	۶	۵۱	۰
تکنسین ها و دستیاران	۲۳۸	۲۳۵	۲۲	۴۴	۱۳۵	۱
تکنسین هاودستیاران علوم فیزیکی	۳۶	۳۶	۲	۸	۲۰	۰
تکنسین هاودستیاران علوم زیستی و بهداشتی	۱۳۱	۱۳۰	۱۰	۱۸	۸۴	۰
کمک مربیان آموزشی	۲۷	۲۷	۷	۱۰	۹	۰
سایر دستیاران و تکنسینها	۴۴	۴۴	۳	۸	۲۲	۱
کارمندان اموراداری ودفتری	۴۹۸	۴۹۷	۱۵	۴۵	۳۸۵	۱
کارمندان امور دفتری	۴۳۴	۴۳۴	۱۱	۲۹	۳۴۴	۱
کارمندان ارایه خدمات به مشتری	۶۴	۶۳	۴	۱۶	۴۱	۰
کارکنان خدماتی و فروشندگان فروشگاهها وبازارها	۵۸۵	۵۱۱	۱۱۲	۱۹۴	۱۳۸	۰
کارکنان خدمات شخصی وحفاظتی	۳۹۵	۳۷۵	۸۴	۱۵۱	۹۸	۰
فروشندگان ومعرفی کنندگان کالا	۱۹۰	۱۳۶	۲۸	۴۳	۴۰	۰
کارکنان ماهر کشاورزی ، جنگلداری و ماهیگیری	۶۵	۱۸	۵	۵	۱	۰
کارکنان ماهرکشاورزی ،جنگلداری وماهیگیری وابسته به بازار	۶۵	۱۸	۵	۵	۱	۰
کارکنان کشاورزی وماهیگیری خودمصرف	۰	۰	۰	۰	۰	۰
صنعتگران وکارکنان مشاغل مربوط	۵۹۵	۵۱۶	۱۷۱	۱۸۴	۹۶	۰
کارکنان ساختمانی و استخراج	۲۳	۱۹	۹	۳	۴	۰
فلزکاران،تراش کاران،ابزارسازان،مکانیسینها ومکانیک های ماشین آلات و تعمیرکاران وسایل برقی و الکترونیکی	۷۵	۶۸	۲۳	۲۷	۱۳	۰
سازندگان ابزاردقیق ،صنایع دستی،متصدیان چاپ ومشاغل مربوط	۳۷	۲۰	۶	۶	۸	۰
کارکنان سایرصنایع طبقه بندی نشده درجای دیگر	۳۵۰	۳۲۳	۹۳	۱۳۱	۶۷	۰
قالی بافان ،گلیم بافان وزیلوبافان دستی	۱۱۰	۸۶	۴۰	۱۷	۴	۰
متصدیان (اپراتورهای) ماشین آلات و دستگاهها ، مونتاژکارها و رانندگان وسایل نقلیه	۱۰۶	۹۲	۳۸	۲۵	۲۱	۰
متصدیان ماشین آلات ثابت	۹	۵	۱	۲	۲	۰
متصدیان ماشین آلات و مونتاژکاران	۵۳	۴۶	۱۶	۱۳	۱۳	۰
رانندگان و متصدیان ماشین آلات سیار	۴۴	۴۱	۲۱	۱۰	۶	۰
کارگران ساده	۲۹۳	۲۱۹	۷۴	۴۹	۳۱	۰
کارگران ساده خدمات	۲۱۸	۱۵۸	۵۵	۳۲	۱۵	۰
کارگران کشاورزی ، جنگلداری وماهیگیری	۲	۱	۰	۰	۰	۰
کارگران ساده معدن، ساختمان،صنعت وحمل ونقل	۷۳	۶۰	۱۹	۱۷	۱۶	۰
سایر و اظهار نشده	۲۶۴	۱۹۴	۴۵	۴۹	۵۸	۰

شهرستان اسلام شهر

جدول ۲۲ - شاغلان ۱۰ ساله وبیشتر برحسب جنس ، گروههای اصلی شغلی وسطح سواد(دنباله)

کل

جنس و گروههای اصلی شغلی	باسواد					بی سواد
	عالی	حوزه های علمیه و علوم دینی	سواد - آموزی	تحصیلات غیررسمی	دوره تحصیلی نامشخص و اظهارنشده	
زن	۷۷۰	۲	۲۰۷	۲۸	۳۰	۳۶۳
قانونگذاران ، مقامات عالیرتبه و مدیران	۵۹	۰	۱	۰	۱	۱
قانونگذاران ومقامات عالیرتبه	۱	۰	۰	۰	۰	۰
مدیران موسسات	۵۷	۰	۰	۰	۱	۰
سایر روسا و مدیران	۱	۰	۱	۰	۰	۱
متخصصان	۶۱۸	۲	۲	۱	۱۵	۰
متخصصان علوم فیزیک ، ریاضی ومهندسی	۶	۰	۰	۰	۱	۰
متخصصان علوم زیستی وپزشکی	۳۲	۰	۱	۰	۰	۰
متخصصان آموزش	۵۵۵	۱	۱	۰	۱۲	۰
سایر متخصصان	۲۷	۱	۰	۱	۲	۰
تکنسین ها و دستیاران	۲۷	۰	۶	۲	۰	۳
تکنسین هاودستیاران علوم فیزیکی	۵	۰	۱	۰	۰	۰
تکنسین هاودستیاران علوم زیستی و بهداشتی	۱۶	۰	۲	۰	۰	۱
کمک مربیان آموزشی	۱	۰	۰	۰	۰	۰
سایر دستیاران و تکنسینها	۵	۰	۱	۲	۰	۲
کارمندان اموراداری ودفتری	۴۵	۰	۶	۰	۲	۱
کارمندان امور دفتری	۴۳	۰	۶	۰	۲	۰
کارمندان ارایه خدمات به مشتری	۲	۰	۰	۰	۰	۱
کارکنان خدماتی و فروشندگان فروشگاهها وبازارها	۳	۰	۵۴	۸	۲	۷۶
کارکنان خدمات شخصی وحفاظتی	۲	۰	۳۵	۵	۰	۲۰
فروشندگان ومعرفی کنندگان کالا	۱	۰	۱۹	۳	۲	۵۴
کارکنان ماهر کشاورزی ، جنگلداری و ماهیگیری	۰	۰	۳	۶	۰	۶۷
کارکنان ماهرکشاورزی ،جنگلداری وماهیگیری وابسته به بازار	۰	۰	۳	۶	۰	۶۷
کارکنان کشاورزی وماهیگیری خودمصرف	۰	۰	۰	۰	۰	۰
صنعتگران وکارکنان مشاغل مربوط	۲	۰	۵۶	۶	۱	۷۹
کارکنان ساختمانی و استخراج	۰	۰	۳	۰	۰	۴
فلزکاران ، تراش کاران ، ابزارسازان،مکانیسینها ومکانیک های ماشین آلات و تعمیرکاران وسایل برقی و الکترونیکی	۱	۰	۲	۱	۱	۷
سازندگان ابزاردقیق صنایع دستی ،متعددیان چاپ ومشاغل مربوط	۰	۰	۰	۰	۰	۱۷
کارکنان سایرصنایع طبقه بندی نشده درجای دیگر	۱	۰	۲۷	۶	۰	۲۷
قالی بافان ،گلیم بافان وزیلوبافان دستی	۰	۰	۲۴	۱	۰	۲۴
متعددیان (اپراتورهای) ماشین آلات و دستگاهها، مونتاژ کارها وراندگان وسایل نقلیه	۲	۰	۵	۱	۰	۱۴
متعددیان ماشین آلات ثابت	۰	۰	۰	۰	۰	۴
متعددیان ماشین آلات و مونتاژکاران	۰	۰	۳	۱	۰	۷
رانندگان و متعددیان ماشین آلات سیار	۲	۰	۲	۰	۰	۳
کارگران ساده	۲	۰	۵۶	۶	۳	۷۴
کارگران ساده خدمات	۲	۰	۴۸	۳	۳	۶۰
کارگران کشاورزی ، جنگلداری وماهیگیری	۰	۰	۱	۰	۰	۱
کارگران ساده معدن ساختمان ،صنعت وحمل ونقل	۰	۰	۷	۱	۰	۱۳
سایر و اظهار نشده	۱۲	۰	۲۲	۲	۶	۷۰

شهرستان اسلام شهر

جدول ۲۲ - شاغلان ۱۰ ساله وبیشتر برحسب جنس ،گروههای اصلی شغلی وسطح سواد

نقاط شهری

جنس و گروههای اصلی شغلی	جمع	باسواد				
		جمع	ابتدایی	راهنمایی	متوسطه	پیش - دانشگاهی
مرد و زن	۵۹۱۵۱	۵۲۷۵۷	۱۸۶۹۵	۱۶۳۰۲	۱۰۴۷۶	۸
قانونگذاران ، مقامات عالیرتبه و مدیران	۶۰۸	۵۹۱	۸۸	۹۱	۱۹۶	۰
قانونگذاران ومقامات عالیرتبه	۲۸	۲۸	۲	۵	۷	۰
مدیران موسسات	۳۹۶	۳۹۳	۲۹	۴۵	۱۴۲	۰
سایر رؤسا و مدیران	۱۸۶	۱۷۰	۵۷	۴۱	۴۷	۰
متخصصان	۲۸۶۱	۲۸۵۸	۸۰	۱۶۸	۱۱۸۹	۱
متخصصان علوم فیزیک ، ریاضی ومهندسی	۱۳۹	۱۳۹	۷	۱۰	۳۶	۰
متخصصان علوم زیستی وپزشکی	۹۰	۹۰	۱	۷	۱۸	۰
متخصصان آموزش	۱۶۱۹	۱۶۱۹	۱۶	۱۹	۵۶۹	۱
سایر متخصصان	۱۰۱۳	۱۰۱۰	۵۶	۱۳۲	۵۶۶	۰
تکنسین ها و دستیاران	۲۳۷۷	۲۳۰۶	۴۸۵	۵۸۵	۸۸۲	۰
تکنسین هاودستیاران علوم فیزیکی	۸۷۳	۸۷۳	۱۸۷	۲۰۷	۳۱۴	۰
تکنسین هاودستیاران علوم زیستی و بهداشتی	۲۸۷	۲۸۵	۲۹	۵۲۰	۱۵۵	۰
کمک مربیان آموزشی	۳۶	۳۶	۸	۱۲	۱۲	۰
سایر دستیاران و تکنسینها	۱۱۸۱	۱۱۱۲	۲۶۱	۳۱۴	۴۰۱	۰
کارمندان اموراداری ودفتری	۴۱۶۸	۴۱۵۹	۷۸۱	۱۰۳۶	۱۸۵۷	۴
کارمندان امور دفتری	۳۵۴۱	۳۵۴۱	۶۸۴	۸۵۱	۱۵۶۸	۴
کارمندان ارایه خدمات به مشتری	۶۲۷	۶۱۸	۹۷	۱۸۵	۲۸۹	۰
کارکنان خدماتی و فروشندگان فروشگاهها وبازارها	۸۶۵۵	۷۳۴۵	۲۷۷۰	۲۳۵۶	۱۳۵۹	۰
کارکنان خدمات شخصی وحفاظتی	۲۴۵۰	۲۱۱۳	۸۳۷	۶۴۲	۳۳۴	۰
فروشندگان ومعرفی کنندگان کالا	۶۲۰۵	۵۲۳۲	۱۹۳۳	۱۷۱۴	۱۰۲۵	۰
کارکنان ماهر کشاورزی ، جنگلداری و ماهیگیری	۸۴۹	۵۰۱	۲۳۲	۱۱۶	۴۸	۰
کارکنان ماهرکشاورزی ،جنگلداری وماهیگیری وابسته به بازار	۸۴۹	۵۰۱	۲۳۲	۱۱۶	۴۸	۰
کارکنان کشاورزی وماهیگیری خودمصرف	۰	۰	۰	۰	۰	۰
صنعتگران وکارکنان مشاغل مربوط	۲۰۷۹۹	۱۸۷۹۳	۷۸۲۴	۶۹۹۱	۲۲۶۲	۲
کارکنان ساختمانی و استخراج	۴۰۳۸	۳۲۹۵	۱۵۵۴	۹۶۸	۳۷۲	۰
فلزکاران،تراش کاران،ابزارسازان،مکانیسینها ومکانیک های ماشین آلات و تعمیرکاران وسایل برقی و الکترونیکی	۸۴۴۲	۷۹۰۴	۳۰۶۶	۲۹۶۵	۱۱۳۹	۱
سازندگان ابزاردقیق ،سایم دستی،متصدیان چاپ ومشاغل مربوط	۸۰۴	۷۳۳	۲۳۸	۲۸۳	۱۳۶	۰
کارکنان سایرصنایع طبقه بندی نشده درجای دیگر	۷۳۵۳	۶۷۲۱	۲۹۰۴	۲۷۲۸	۶۰۵	۱
قالی بافان ،گلیم بافان وزیلوبافان دستی	۱۶۲	۱۴۰	۶۲	۴۷	۱۰	۰
متصدیان (اپراتورهای) ماشین آلات و دستگاهها ،مونتاژکارها و رانندگان وسایل نقلیه	۸۹۶۹	۸۱۵۹	۳۵۴۸	۲۴۷۳	۱۱۵۱	۱
متصدیان ماشین آلات ثابت	۷۲۰	۶۱۳	۲۵۲	۱۵۸	۹۱	۰
متصدیان ماشین آلات و مونتاژکاران	۲۳۲۴	۲۰۹۹	۸۴۴	۶۶۲	۳۰۰	۰
رانندگان و متصدیان ماشین آلات سیار	۵۹۲۵	۵۴۴۴	۲۴۵۲	۱۶۵۳	۷۶۰	۱
کارگران ساده	۶۵۶۰	۵۱۳۷	۲۳۱۷	۱۵۳۹	۵۴۴	۰
کارگران ساده خدمات	۴۷۴۲	۳۷۴۰	۱۶۸۹	۱۱۲۸	۳۹۰	۰
کارگران کشاورزی ، جنگلداری وماهیگیری	۴۳	۲۷	۱۴	۷	۳	۰
کارگران ساده معدن، ساختمان،صنعت وحمل ونقل	۱۷۷۵	۱۳۷۰	۶۱۴	۴۰۴	۱۵۱	۰
سایر و اظهار نشده	۳۳۰۵	۲۹۱۱	۵۷۰	۹۴۷	۹۸۸	۰

جدول ۲۲ - شاغلان ۱۰ ساله وبیشتر برحسب جنس ، گروههای اصلی شغلی وسطح سواد(دنباله)

نقاط شهری

جنس و گروههای اصلی شغلی	باسواد					بی سواد
	عالی	حوزه های علمیه و علوم دینی	سواد - آموزی	تحصیلات غیررسمی	دوره تحصیلی نامشخص و اظهارنشده	
مرد و زن	۲۵۶۲	۴۸	۳۱۶۱	۱۲۵۵	۲۵۰	۶۳۹۴
قانونگذاران ، مقامات عالیرتبه و مدیران	۱۹۳	۱	۱۱	۷	۴	۱۷
قانونگذاران ومقامات عالیرتبه	۱۲	۰	۱	۱	۰	۰
مدیران موسسات	۱۶۸	۱	۴	۱	۳	۱
سایر رؤسا و مدیران	۱۳	۰	۶	۵	۱	۱۶
متخصصان	۱۳۵۸	۲۷	۹	۱	۲۵	۳
متخصصان علوم فیزیک ، ریاضی ومهندسی	۸۰	۰	۲	۰	۴	۰
متخصصان علوم زیستی وپزشکی	۶۱	۰	۲	۰	۱	۰
متخصصان آموزش	۹۹۸	۳	۱	۰	۱۲	۰
سایر متخصصان	۲۱۹	۲۴	۴	۱	۸	۳
تکنیسین ها و دستیاران	۲۳۴	۴	۶۴	۶۰	۱۲	۷۱
تکنیسین هاودستیاران علوم فیزیکی	۱۱۳	۰	۳۸	۸	۶	۰
تکنیسین هاودستیاران علوم زیستی و بهداشتی	۴۶	۰	۲	۲	۱	۲
کمک مربیان آموزشی	۶	۰	۰	۰	۰	۰
سایر دستیاران و تکنیسینها	۷۳	۴	۲۴	۳۰	۵	۶۹
کارمندان اموراداری ودفتری	۲۹۶	۴	۱۳۵	۲۶	۲۰	۹
کارمندان امور دفتری	۲۶۴	۴	۱۲۶	۲۰	۲۰	۰
کارمندان ارایه خدمات به مشتری	۳۲	۰	۹	۶	۰	۹
کارکنان خدماتی و فروشندگان فروشگاهها وبازارها	۷۹	۴	۴۳۵	۳۱۸	۲۴	۱۳۱۰
کارکنان خدمات شخصی وحفاظتی	۳۷	۱	۲۰۳	۵۳	۶	۳۳۷
فروشندگان ومعرفی کنندگان کالا	۴۲	۳	۲۳۲	۲۶۵	۱۸	۹۷۳
کارکنان ماهر کشاورزی ، جنگلداری و ماهیگیری	۳	۱	۴۳	۵۵	۳	۳۴۸
کارکنان ماهرکشاورزی ،جنگلداری وماهیگیری وابسته به بازار	۳	۱	۴۳	۵۵	۳	۳۴۸
کارکنان کشاورزی وماهیگیری خودمعاش	۰	۰	۰	۰	۰	۰
صنعتگران وکارکنان مشاغل مربوط	۱۰۴	۲	۱۱۹۵	۳۶۲	۵۱	۲۰۰۶
کارکنان ساختمانی و استخراج	۱۴	۰	۲۴۱	۱۳۸	۸	۷۴۳
فلزکاران ، تراش کاران ، ابزارسازان مکانیسینها ومکانیک های ماشین آلات و تعمیرکاران وسایل برقی و الکترونیکی	۶۰	۰	۵۶۹	۹۸	۲۶	۵۳۸
سازندگان ابزاردقیق ،صنایع دستی متعددیان چاپ ومشاغل مربوط	۱۳	۰	۵۰	۱۲	۱	۷۱
کارکنان سایرصنایع طبقه بندی نشده درجای دیگر	۱۷	۲	۳۳۶	۱۱۳	۱۵	۶۳۲
قالی بافان ،گلیم بافان وزیلوبافان دستی	۰	۰	۱۹	۱	۱	۲۲
متصدیان (اپراتورهای) ماشین آلات و دستگاهها، مونتاژ کارها وراننده گان وسایل نقلیه	۴۷	۰	۶۸۱	۲۲۷	۲۸	۸۱۳
متصدیان ماشین آلات ثابت	۱۸	۰	۷۸	۱۳	۳	۱۰۷
متصدیان ماشین آلات و موتاژکاران	۸	۰	۲۳۸	۴۰	۷	۲۲۵
رانندگان و متصدیان ماشین آلات سیار	۲۱	۰	۳۶۵	۱۷۴	۱۸	۴۸۱
کارگران ساده	۱۹	۱	۵۱۰	۱۹۳	۱۴	۱۴۲۳
کارگران ساده خدمات	۱۶	۱	۳۶۶	۱۴۲	۸	۱۰۰۲
کارگران کشاورزی ، جنگلداری وماهیگیری	۰	۰	۲	۱	۰	۱۶
کارگران ساده معدن ساختمان ،صنعت وحمل ونقل	۳	۰	۱۴۲	۵۰	۶	۴۰۵
سایر و اظهار نشده	۲۲۹	۴	۷۸	۲۶	۶۹	۳۹۴

شهرستان اسلام شهر

جدول ۲۲ - شاغلان ۱۰ ساله وبیشتر برحسب جنس ،گروههای اصلی شغلی وسطح سواد (دنباله)

نقاط شهری

جنس و گروههای اصلی شغلی	جمع	باسواد				
		جمع	ابتدایی	راهنمایی	متوسطه	پیش - دانشگاهی
مرد	۵۶۲۵۹	۵۰۰۴۱	۱۸۳۸۷	۱۵۸۹۴	۹۲۷۰	۶
قانونگذاران ، مقامات عالیرتبه و مدیران	۵۱۸	۵۰۲	۸۵	۸۸	۱۶۲	۰
قانونگذاران ومقامات عالیرتبه	۲۷	۲۷	۲	۵	۷	۰
مدیران موسسات	۳۱۱	۳۱۰	۲۶	۴۴	۱۰۹	۰
سایر رؤسا و مدیران	۱۸۰	۱۶۵	۵۷	۳۹	۴۶	۰
متخصصان	۱۸۰۹	۱۸۰۶	۶۹	۱۴۷	۶۸۳	۰
متخصصان علوم فیزیک ، ریاضی ومهندسی	۱۲۸	۱۲۸	۷	۱۰	۲۹	۰
متخصصان علوم زیستی وپزشکی	۶۲	۶۲	۱	۷	۱۵	۰
متخصصان آموزش	۶۸۱	۶۸۱	۵	۳	۱۱۵	۰
سایر متخصصان	۹۳۸	۹۳۵	۵۶	۱۲۷	۵۲۴	۰
تکنسین ها و دستیاران	۲۱۹۶	۲۱۲۴	۴۶۶	۵۵۱	۷۷۹	۰
تکنسین هاودستیاران علوم فیزیکی	۸۴۸	۸۴۸	۱۸۵	۲۰۲	۳۰۲	۰
تکنسین هاودستیاران علوم زیستی و بهداشتی	۱۸۹	۱۸۸	۲۰	۳۸	۹۳	۰
کمک مربیان آموزشی	۱۱	۱۱	۱	۳	۶	۰
سایر دستیاران و تکنسینها	۱۱۴۶	۱۰۷۷	۲۶۰	۳۰۸	۳۸۰	۰
کارمندان اموراداری ودفتری	۳۷۴۶	۳۷۳۸	۷۷۱	۱۰۰۱	۱۵۲۳	۳
کارمندان امور دفتری	۳۱۶۹	۳۱۶۹	۶۷۶	۸۲۸	۱۲۶۸	۳
کارمندان ارایه خدمات به مشتری	۵۷۷	۵۶۹	۹۵	۱۷۳	۲۵۵	۰
کارکنان خدماتی و فروشندگان فروشگاهها وبازارها	۸۳۰۵	۷۰۳۹	۲۷۰۶	۲۲۴۵	۱۲۷۲	۰
کارکنان خدمات شخصی وحفاظتی	۲۲۳۱	۱۹۰۷	۷۹۰	۵۶۴	۲۸۱	۰
فروشندگان ومعرفی کنندگان کالا	۶۰۷۴	۵۱۳۲	۱۹۱۴	۱۶۸۱	۹۹۱	۰
کارکنان ماهر کشاورزی ، جنگلداری و ماهیگیری	۸۴۰	۴۹۹	۲۳۲	۱۱۵	۴۷	۰
کارکنان ماهرکشاورزی ،جنگلداری وماهیگیری وابسته به بازار	۸۴۰	۴۹۹	۲۳۲	۱۱۵	۴۷	۰
کارکنان کشاورزی وماهیگیری خودمصرف	۰	۰	۰	۰	۰	۰
صنعتگران وکارکنان مشاغل مربوط	۲۰۴۳۰	۱۸۴۵۷	۷۷۱۴	۶۸۷۱	۲۱۹۷	۲
کارکنان ساختمانی و استخراج	۴۰۲۴	۳۲۸۳	۱۵۴۹	۹۶۷	۳۶۸	۰
فلزکاران،تراش کاران،ابزارسازان،مکانیسینها ومکانیک های ماشین آلات و تعمیرکاران وسایل برقی و الکترونیکی	۸۳۹۷	۷۸۶۳	۳۰۵۰	۲۹۴۸	۱۱۳۴	۱
سازندگان ابزاردقیق صنایع دستی،متصدیان چاپ ومشاغل مربوط	۷۹۶	۷۲۴	۲۳۶	۲۸۱	۱۳۱	۰
کارکنان سایرصنایع طبقه بندی نشده درجای دیگر	۷۱۱۸	۶۵۰۱	۲۸۴۵	۲۶۳۷	۵۵۸	۱
قالی بافان ،گلیم بافان وریسندگان دستی	۹۷	۸۶	۳۴	۳۸	۶	۰
متصدیان (اپراتورهای) ماشین آلات و دستگاهها ، مونتاژکارها و رانندگان وسایل نقلیه	۸۸۹۹	۸۰۹۳	۳۵۲۴	۲۴۵۵	۱۱۳۶	۱
متصدیان ماشین آلات ثابت	۷۱۷	۶۱۱	۲۵۲	۱۵۸	۸۹	۰
متصدیان ماشین آلات و مونتاژکاران	۲۲۸۹	۲۰۶۸	۸۳۵	۶۵۲	۲۹۰	۰
رانندگان و متصدیان ماشین آلات سیار	۵۸۹۳	۵۴۱۴	۲۴۳۷	۱۶۴۵	۷۵۷	۱
کارگران ساده	۶۳۸۶	۵۰۰۲	۲۲۷۹	۱۵۰۷	۵۲۲	۰
کارگران ساده خدمات	۴۶۱۶	۳۶۴۶	۱۶۵۸	۱۱۱۰	۳۸۰	۰
کارگران کشاورزی ، جنگلداری وماهیگیری	۴۲	۲۶	۱۴	۷	۳	۰
کارگران ساده معدن، ساختمان،صنعت وحمل ونقل	۱۷۲۸	۱۳۳۰	۶۰۷	۳۹۰	۱۳۹	۰
سایر و اظهار نشده	۳۱۳۲	۲۷۸۱	۵۴۳	۹۱۴	۹۴۹	۰

جدول ۲۲ - شاغلان ۱۰ ساله وبیشتر برحسب جنس ، گروههای اصلی شغلی وسطح سواد(دنباله)

نقاط شهری

جنس و گروههای اصلی شغلی	عالی	باسواد: حوزه های علمیه و علوم دینی	باسواد: سواد - آموزی	باسواد: تحصیلات غیررسمی	باسواد: دوره تحصیلی نامشخص و اظهارنشده	بی سواد
مرد	۱۹۴۶	۴۶	۳۰۲۴	۱۲۴۰	۲۲۸	۶۲۱۸
قانونگذاران ، مقامات عالیرتبه و مدیران	۱۴۶	۱	۱۰	۷	۳	۱۶
قانونگذاران ومقامات عالیرتبه	۱۱	۰	۱	۱	۰	۰
مدیران موسسات	۱۲۳	۱	۴	۱	۲	۱
سایر رؤسا و مدیران	۱۲	۰	۵	۵	۱	۱۵
متخصصان	۸۶۱	۲۵	۷	۱	۱۳	۳
متخصصان علوم فیزیک ، ریاضی ومهندسی	۷۷	۰	۲	۰	۳	۰
متخصصان علوم زیستی وپزشکی	۳۷	۰	۱	۰	۱	۰
متخصصان آموزش	۵۵۳	۲	۰	۰	۳	۰
سایر متخصصان	۱۹۴	۲۳	۴	۱	۶	۳
تکنسین ها و دستیاران	۲۱۳	۴	۶۱	۳۸	۱۲	۷۰
تکنسین هاودستیاران علوم فیزیکی	۱۰۸	۰	۳۷	۸	۶	۰
تکنسین هاودستیاران علوم زیستی و بهداشتی	۳۳	۰	۱	۲	۱	۱
کمک مربیان آموزشی	۳	۰	۰	۰	۰	۰
سایر دستیاران و تکنسینها	۶۹	۴	۲۳	۲۸	۵	۶۹
کارمندان امورادارى ودفترى	۲۵۹	۴	۱۳۲	۲۶	۱۹	۸
کارمندان امور دفتری	۲۲۸	۴	۱۲۳	۲۰	۱۹	۰
کارمندان ارایه خدمات به مشتری	۳۱	۰	۹	۶	۰	۸
کارکنان خدماتی و فروشندگان فروشگاهها وبازارها	۷۸	۴	۴۰۰	۳۱۴	۲۲	۱۲۶۶
کارکنان خدمات شخصی وحفاظتی	۳۶	۱	۱۷۹	۵۰	۶	۳۲۴
فروشندگان وعرضه کنندگان کالا	۴۲	۳	۲۲۱	۲۶۴	۱۶	۹۴۲
کارکنان ماهر کشاورزی ، جنگلداری و ماهیگیری	۳	۱	۴۳	۵۵	۳	۳۴۱
کارکنان ماهر کشاورزی ،جنگلداری وماهیگیری وابسته به بازار	۳	۱	۴۳	۵۵	۳	۳۴۱
کارکنان کشاورزی وماهیگیری خودمصرف	۰	۰	۰	۰	۰	۰
صنعتگران وکارکنان مشاغل مربوط	۱۰۲	۲	۱۱۶۰	۳۵۹	۵۰	۱۹۷۳
کارکنان ساختمانی و استخراج	۱۴	۰	۲۳۹	۱۳۸	۸	۷۴۱
فلزکاران ، تراش کاران ، ابزارسازان،مکانیسینها ومکانیک های ماشین آلات و تعمیرکاران وسایل برقی و الکترونیکی	۵۹	۰	۵۴۸	۹۸	۲۵	۵۳۴
سازندگان ابزاردقیق ،سایر دستی ،متصدیان چاپ ومشاغل مربوط	۱۳	۰	۵۰	۱۲	۱	۷۰
کارکنان سایرصنایع طبقه بندی نشده درجای دیگر	۱۶	۲	۳۱۶	۱۱۱	۱۵	۶۱۷
قالی بافان ،گلیم بافان وریلوبافان دستی	۰	۰	۷	۰	۱	۱۱
متصدیان (اپراتورهای) ماشین آلات و دستگاهها، موتورسازکارها ورانندگان وسایل نقلیه	۴۵	۰	۶۷۷	۲۲۷	۲۸	۸۰۶
متصدیان ماشین آلات ثابت	۱۸	۰	۷۸	۱۳	۳	۱۰۶
متصدیان ماشین آلات و موتورسازکاران	۸	۰	۲۳۶	۴۰	۷	۲۲۱
رانندگان و متصدیان ماشین آلات سیار	۱۹	۰	۳۶۳	۱۷۴	۱۸	۴۷۹
کارگران ساده	۱۸	۱	۶۷۳	۱۸۹	۱۳	۱۳۸۴
کارگران ساده خدمات	۱۵	۱	۳۳۶	۱۳۹	۷	۹۷۰
کارگران کشاورزی ، جنگلداری وماهیگیری	۰	۰	۱	۱	۰	۱۶
کارگران ساده معدن ساختمان ،صنعت وحمل ونقل	۳	۰	۱۳۶	۴۹	۶	۳۹۸
سایر و اظهار نشده	۲۲۱	۴	۶۱	۲۴	۶۵	۳۵۱

جدول ۲۲ - شاغلان ۱۰ ساله وبیشتر برحسب جنس ،گروههای اصلی شغلی وسطح سواد (دنباله)

نقاط شهری

جنس و گروههای اصلی شغلی	جمع	باسواد				
		جمع	ابتدایی	راهنمایی	متوسطه	پیش - دانشگاهی
زن	۲۸۹۲	۲۷۱۶	۳۰۸	۴۰۸	۱۲۰۶	۲
قانونگذاران ، مقامات عالیرتبه و مدیران	۹۰	۸۹	۳	۳	۳۶	۰
قانونگذاران ومقامات عالیرتبه	۱	۱	۰	۰	۰	۰
مدیران موسسات	۸۳	۸۳	۳	۱	۳۳	۰
سایر روسا و مدیران	۶	۵	۰	۲	۱	۰
متخصصان	۱۰۵۲	۱۰۵۲	۱۱	۲۱	۵۰۶	۱
متخصصان علوم فیزیک ، ریاضی ومهندسی	۱۱	۱۱	۰	۰	۷	۰
متخصصان علوم زیستی وپزشکی	۲۸	۲۸	۰	۰	۳	۰
متخصصان آموزش	۹۳۸	۹۳۸	۱۱	۱۶	۴۵۴	۱
سایر متخصصان	۷۵	۷۵	۰	۵	۴۲	۰
تکنسین ها و دستیاران	۱۸۳	۱۸۲	۱۹	۳۶	۱۰۳	۰
تکنسین هاودستیاران علوم فیزیکی	۲۵	۲۵	۲	۵	۱۲	۰
تکنسین هاودستیاران علوم زیستی و بهداشتی	۹۸	۹۷	۹	۱۴	۶۲	۰
کمک مربیان آموزشی	۲۵	۲۵	۷	۹	۸	۰
سایر دستیاران و تکنسینها	۳۵	۳۵	۱	۶	۲۱	۰
کارمندان اموراداری ودفتری	۴۲۲	۴۲۱	۱۰	۳۵	۳۳۴	۱
کارمندان امور دفتری	۳۷۲	۳۷۲	۸	۲۳	۳۰۰	۱
کارمندان ارایه خدمات به مشتری	۵۰	۴۹	۲	۱۲	۳۴	۰
کارکنان خدماتی و فروشندگان فروشگاهها وبازارها	۳۵۰	۳۰۶	۶۶	۱۱۱	۸۷	۰
کارکنان خدمات شخصی وحفاظتی	۲۱۹	۲۰۶	۴۷	۷۸	۵۳	۰
فروشندگان ومعرفی کنندگان کالا	۱۳۱	۱۰۰	۱۹	۳۳	۳۴	۰
کارکنان ماهر کشاورزی ، جنگلداری و ماهیگیری	۹	۲	۰	۱	۱	۰
کارکنان ماهرکشاورزی ،جنگلداری وماهیگیری وابسته به بازار	۹	۲	۰	۱	۱	۰
کارکنان کشاورزی وماهیگیری خودمصاش	۰	۰	۰	۰	۰	۰
صنعتگران وکارکنان مشاغل مربوط	۳۶۹	۳۳۶	۱۱۰	۱۲۰	۶۵	۰
کارکنان ساختمانی و استخراج	۱۴	۱۲	۵	۱	۴	۰
فلزکاران،تراش کاران،ابزارسازان،مکانیسینها ومکانیک های ماشین آلات و تعمیرکاران وسایل برقی و الکترونیکی	۴۵	۴۱	۱۶	۱۷	۵	۰
سازندگان ابزاردقیق ،صنایع دستی،متصدیان چاپ ومشاغل مربوط	۱۰	۹	۲	۲	۵	۰
کارکنان سایرصنایع طبقه بندی نشده درجای دیگر	۲۳۵	۲۲۰	۵۹	۹۱	۴۷	۰
قالی بافان ،گلیم بافان وریلوبافان دستی	۶۵	۵۶	۲۸	۹	۴	۰
متصدیان (اپراتورهای) ماشین آلات و دستگاهها ،مونتاژکارها و رانندگان وسایل نقلیه	۷۰	۶۳	۲۴	۱۸	۱۵	۰
متصدیان ماشین آلات ثابت	۳	۲	۰	۰	۲	۰
متصدیان ماشین آلات و مونتاژکاران	۳۵	۳۱	۹	۱۰	۱۰	۰
رانندگان و متصدیان ماشین آلات سیار	۳۲	۳۰	۱۵	۸	۳	۰
کارگران ساده	۱۷۴	۱۳۵	۳۸	۳۲	۲۲	۰
کارگران ساده خدمات	۱۲۶	۹۴	۳۱	۱۸	۱۰	۰
کارگران کشاورزی ، جنگلداری وماهیگیری	۱	۱	۰	۰	۰	۰
کارگران ساده معدن، ساختمان،صنعت وحمل ونقل	۴۷	۴۰	۷	۱۴	۱۲	۰
سایر و اظهار نشده	۱۷۲	۱۳۰	۲۷	۳۳	۳۹	۰

جدول ۲۲ - شاغلان ۱۰ ساله وبیشتر برحسب جنس ، گروههای اصلی شغلی وسطح سواد(دنباله)

نقاط شهری

جنس و گروههای اصلی شغلی	عالی	باسواد: حوزه های علمیه و علوم دینی	باسواد: سواد - آموزی	باسواد: تحصیلات غیررسمی	باسواد: دوره تحصیلی نامشخص و اظهارنشده	بی سواد
زن	۶۱۶	۲	۱۳۷	۱۵	۲۲	۱۷۶
قانونگذاران ، مقامات عالیرتبه و مدیران	۴۷	۰	۱	۰	۱	۱
قانونگذاران ومقامات عالیرتبه	۱	۰	۰	۰	۰	۰
مدیران موسسات	۴۵	۰	۰	۰	۱	۰
سایر روسا و مدیران	۱	۰	۱	۰	۰	۱
متخصصان	۴۹۷	۲	۲	۰	۱۲	۰
متخصصان علوم فیزیک ، ریاضی ومهندسی	۳	۰	۰	۰	۱	۰
متخصصان علوم زیستی وپزشکی	۲۴	۰	۱	۰	۰	۰
متخصصان آموزش	۴۴۵	۱	۱	۰	۹	۰
سایر متخصصان	۲۵	۱	۰	۰	۲	۰
تکنسین ها و دستیاران	۲۱	۰	۳	۲	۰	۱
تکنسین هاودستیاران علوم فیزیکی	۵	۰	۱	۰	۰	۰
تکنسین هاودستیاران علوم زیستی و بهداشتی	۱۱	۰	۱	۰	۰	۱
کمک مربیان آموزشی	۱	۰	۰	۰	۰	۰
سایر دستیاران و تکنسینها	۴	۰	۱	۲	۰	۰
کارمندان اموراداری ودفتری	۳۷	۰	۳	۰	۱	۱
کارمندان امور دفتری	۳۶	۰	۳	۰	۱	۰
کارمندان ارایه خدمات به مشتری	۱	۰	۰	۰	۰	۱
کارکنان خدماتی و فروشندگان فروشگاهها وبازارها	۱	۰	۳۵	۴	۲	۴۴
کارکنان خدمات شخصی وحفاظتی	۱	۰	۲۴	۳	۰	۱۳
فروشندگان ومعرفی کنندگان کالا	۰	۰	۱۱	۱	۲	۳۱
کارکنان ماهر کشاورزی ، جنگلداری و ماهیگیری	۰	۰	۰	۰	۰	۷
کارکنان ماهرکشاورزی ،جنگلداری وماهیگیری وابسته به بازار	۰	۰	۰	۰	۰	۷
کارکنان کشاورزی وماهیگیری خودمعاش	۰	۰	۰	۰	۰	۰
صنعتگران وکارکنان مشاغل مربوط	۲	۰	۳۵	۳	۱	۳۳
کارکنان ساختمانی و استخراج	۰	۰	۲	۰	۰	۲
فلزکاران ، تراش کاران ، ابزارسازان،مکانیسینها ومکانیک های ماشین آلات و تعمیرکاران وسایل برقی و الکترونیکی	۱	۰	۱	۰	۱	۴
سازندگان ابزاردقیق ،صنایع دستی ،متصدیان چاپ ومشاغل مربوط	۰	۰	۰	۰	۰	۱
کارکنان سایرصنایع طبقه بندی نشده درجای دیگر	۱	۰	۲۰	۲	۰	۱۵
قالی بافان ،گلیم بافان وریلوبافان دستی	۰	۰	۱۲	۱	۰	۱۱
متصدیان (اپراتورهای) ماشین آلات و دستگاهها، موتورسازکارها وراننده‌گان وسایل نقلیه	۲	۰	۶	۰	۰	۷
متصدیان ماشین آلات ثابت	۰	۰	۰	۰	۰	۱
متصدیان ماشین آلات و موتورسازکاران	۰	۰	۲	۰	۰	۴
رانندگان و متصدیان ماشین آلات سیار	۲	۰	۲	۰	۰	۲
کارگران ساده	۱	۰	۳۷	۶	۱	۳۹
کارگران ساده خدمات	۱	۰	۳۰	۳	۱	۳۲
کارگران کشاورزی ، جنگلداری وماهیگیری	۰	۰	۱	۰	۰	۰
کارگران ساده معدن ساختمان صنعت وحمل ونقل	۰	۰	۶	۱	۰	۷
سایر و اظهار نشده	۸	۰	۱۷	۲	۶	۴۳

شهرستان اسلام شهر

جدول ۲۲ - شاغلان ۱۰ ساله وبیشتر برحسب جنس ،گروههای اصلی شغلی وسطح سواد

نقاط روستایی

جنس و گروههای اصلی شغلی	جمع	باسواد				
		جمع	ابتدایی	راهنمایی	متوسطه	پیش - دانشگاهی
مرد و زن	۳۳۰۱۶	۲۷۷۱۳	۱۱۱۷۳	۹۶۳۹	۳۹۸۱	۳
قانونگذاران ،مقامات عالیرتبه و مدیران	۱۹۸	۱۸۸	۳۳	۴۵	۵۷	۰
قانونگذاران ومقامات عالیرتبه	۵	۵	۱	۰	۲	۰
مدیران موسسات	۱۰۱	۱۰۱	۱۰	۱۰	۴۰	۰
سایر روسا و مدیران	۹۲	۸۲	۲۲	۳۵	۱۵	۰
متخصصان	۷۹۹	۷۹۶	۴۰	۷۵	۳۲۰	۱
متخصصان علوم فیزیک ، ریاضی ومهندسی	۴۷	۴۷	۴	۸	۱۶	۰
متخصصان علوم زیستی وپزشکی	۳۳	۳۳	۲	۵	۵	۰
متخصصان آموزش	۳۹۰	۳۹۰	۶	۵	۱۲۳	۱
سایر متخصصان	۳۲۹	۳۲۶	۲۸	۵۷	۱۷۸	۰
تکنسین ها و دستیاران	۷۹۶	۷۶۱	۱۵۸	۲۲۹	۲۸۱	۱
تکنسین هاودستیاران علوم فیزیکی	۲۳۸	۲۳۸	۳۰	۷۱	۱۱۳	۰
تکنسین هاودستیاران علوم زیستی و بهداشتی	۱۱۱	۱۱۱	۱۲	۳۰	۵۱	۰
کمک مربیان آموزشی	۶	۶	۱	۱	۲	۰
سایر دستیاران و تکنسینها	۴۴۱	۴۰۶	۱۱۵	۱۲۷	۱۱۵	۱
کارمندان اموراداری ودفتری	۱۳۹۰	۱۳۸۵	۲۹۰	۴۵۶	۴۹۸	۱
کارمندان امور دفتری	۱۱۷۸	۱۱۷۸	۲۵۹	۳۶۸	۴۲۶	۱
کارمندان ارایه خدمات به مشتری	۲۱۲	۲۰۷	۳۱	۸۶	۷۴	۰
کارکنان خدماتی و فروشندگان فروشگاهها وبازارها	۳۸۸۳	۳۲۲۸	۱۲۳۸	۱۱۴۶	۵۰۲	۰
کارکنان خدمات شخصی وحفاظتی	۱۲۱۹	۱۰۴۹	۴۰۲	۳۶۷	۱۵۲	۰
فروشندگان ومعرفی کنندگان کالا	۲۶۶۴	۲۱۷۹	۸۳۶	۷۷۹	۳۵۰	۰
کارکنان ماهر کشاورزی ، جنگلداری و ماهیگیری	۱۹۲۱	۹۹۰	۴۸۱	۲۲۱	۷۲	۰
کارکنان ماهرکشاورزی ،جنگلداری وماهیگیری وابسته به بازار	۱۹۲۰	۹۹۰	۴۸۱	۲۲۱	۷۲	۰
کارکنان کشاورزی وماهیگیری خودمصرف	۱	۰	۰	۰	۰	۰
صنعت گران وکارکنان مشاغل مربوط	۱۲۳۲۲	۱۰۸۸۲	۴۸۷۵	۴۰۹۰	۱۰۶۲	۰
کارکنان ساختمانی و استخراج	۲۷۰۹	۲۱۷۲	۱۱۱۱	۶۸۰	۱۵۳	۰
فلزکاران،تراش کاران،ابزارسازان،مکانیسینها ومکانیک های ماشین آلات و تعمیرکاران وسایل برقی و الکترونیکی	۵۱۱۹	۴۷۵۳	۱۸۵۷	۱۹۵۱	۶۰۵	۰
سازندگان ابزاردقیق ،صنایع دستی،متصدیان چاپ ومشاغل مربوط	۵۳۰	۴۰۰	۱۵۳	۱۴۸	۴۸	۰
کارکنان سایرصنایع طبقه بندی نشده درجای دیگر	۳۸۳۰	۳۴۶۰	۱۷۰۶	۱۲۷۴	۲۴۷	۰
قالی بافان ،گلیم بافان وزیلوبافان دستی	۱۳۴	۱۱۷	۴۸	۳۷	۹	۰
متصدیان (اپراتورهای) ماشین آلات و دستگاهها ،مونتاژکارها و رانندگان وسایل نقلیه	۴۷۸۱	۴۲۳۶	۱۸۷۶	۱۴۶۹	۴۷۹	۰
متصدیان ماشین آلات ثابت	۵۴۵	۴۳۴	۱۸۴	۱۴۱	۴۹	۰
متصدیان ماشین آلات و مونتاژکاران	۱۳۸۰	۱۱۸۱	۴۷۹	۴۴۰	۱۴۰	۰
رانندگان و متصدیان ماشین آلات سیار	۲۸۵۶	۲۶۲۱	۱۲۱۳	۸۸۸	۲۹۰	۰
کارگران ساده	۴۶۶۶	۳۲۴۱	۱۵۹۵	۹۶۹	۲۲۴	۰
کارگران ساده خدمات	۲۶۸۲	۱۹۰۷	۹۲۴	۵۶۹	۱۴۳	۰
کارگران کشاورزی ، جنگلداری وماهیگیری	۲۰۳	۷۹	۴۲	۱۹	۱	۰
کارگران ساده معدن، ساختمان،صنعت وحمل ونقل	۱۷۸۱	۱۲۵۵	۶۲۹	۳۸۱	۸۰	۰
سایر و اظهار نشده	۲۲۵۸	۲۰۰۶	۵۸۷	۷۴۱	۴۸۶	۰

جدول ۲۲ - شاغلان ۱۰ ساله وبیشتر برحسب جنس ، گروههای اصلی شغلی وسطح سواد(دنباله)

نقاط روستایی

جنس و گروههای اصلی شغلی	باسواد					بی سواد
	عالی	حوزه های علمیه و علوم دینی	سواد - آموزی	تحصیلات غیررسمی	دوره تحصیلی نامشخص و اظهارنشده	
مرد و زن	۶۷۰	۲۴	۱۴۲۴	۸۵۲	۱۴۷	۵۳۰۱
قانونگذاران ، مقامات عالیرتبه و مدیران	۴۳	۰	۳	۷	۰	۱۰
قانونگذاران ومقامات عالیرتبه	۲	۰	۰	۰	۰	۰
مدیران موسسات	۳۹	۰	۰	۲	۰	۰
سایر روسا و مدیران	۲	۰	۳	۵	۰	۱۰
متخصصان	۳۳۲	۱۱	۷	۲	۸	۳
متخصصان علوم فیزیک ، ریاضی ومهندسی	۲۱	۰	۰	۰	۰	۰
متخصصان علوم زیستی وپزشکی	۲۰	۰	۱	۰	۰	۰
متخصصان آموزش	۲۵۰	۱	۰	۰	۶	۰
سایر متخصصان	۴۱	۱۰	۶	۲	۴	۳
تکنسین ها و دستیاران	۶۰	۰	۱۵	۱۳	۴	۳۵
تکنسین هاودستیاران علوم فیزیکی	۲۱	۰	۲	۰	۱	۰
تکنسین هاودستیاران علوم زیستی و بهداشتی	۱۶	۰	۲	۲	۰	۰
کمک مربیان آموزشی	۲	۰	۰	۰	۰	۰
سایر دستیاران و تکنسینها	۲۳	۰	۱۱	۱۱	۳	۳۵
کارمندان اموراداری ودفتری	۷۳	۱	۴۶	۱۴	۸	۵
کارمندان امور دفتری	۶۳	۱	۴۱	۱۴	۷	۰
کارمندان ارایه خدمات به مشتری	۱۰	۰	۵	۰	۱	۵
کارکنان خدماتی و فروشندگان فروشگاهها وبازارها	۲۴	۰	۱۵۵	۱۴۹	۱۴	۶۵۵
کارکنان خدمات شخصی وحفاظتی	۱۴	۰	۷۲	۳۵	۷	۱۷۰
فروشندگان ومصرفی کنندگان کالا	۱۰	۰	۸۳	۱۱۴	۷	۴۸۵
کارکنان ماهر کشاورزی ، جنگلداری و ماهیگیری	۴	۱	۸۶	۱۲۲	۳	۹۳۱
کارکنان ماهرکشاورزی ،جنگلداری وماهیگیری وابسته به بازار	۴	۱	۸۶	۱۲۲	۳	۹۳۰
کارکنان کشاورزی وماهیگیری خودمعاش	۰	۰	۰	۰	۰	۱
صنعتگران وکارکنان مشاغل مربوط	۳۸	۳	۵۴۸	۲۲۶	۴۰	۱۴۴۰
کارکنان ساختمانی و استخراج	۵	۲	۱۳۵	۷۸	۸	۵۳۷
فلزکاران ، تراش کاران ، ابزارسازان،مکانیکهای ماشین آلات و تعمیرکاران وسایل برقی و الکترونیکی	۲۷	۱	۲۳۵	۶۰	۱۷	۳۶۶
سازندگان ابزاردقیق صنایع دستی صنعتگران چاپ ومشاغل مربوط	۲	۰	۲۸	۲۰	۱	۱۳۰
کارکنان سایرصنایع طبقه بندی نشده درجای دیگر	۳	۰	۱۳۴	۶۴	۱۲	۳۹۰
قالی بافان ،گلیم بافان وزیلوبافان دستی	۱	۰	۱۶	۴	۲	۱۷
متصدیان (اپراتورهای) ماشین آلات و دستگاهها، مونتاژ کارها وراندگان وسایل نقلیه	۱۶	۰	۲۵۰	۱۳۲	۱۶	۵۴۵
متصدیان ماشین آلات ثابت	۲	۰	۳۸	۱۸	۳	۱۱۱
متصدیان ماشین آلات و مونتاژکاران	۳	۰	۸۰	۳۷	۲	۱۹۹
راندگان و متصدیان ماشین آلات سیار	۹	۰	۱۳۲	۷۷	۱۲	۲۳۵
کارگران ساده	۹	۵	۲۶۱	۱۶۷	۱۱	۱۴۲۵
کارگران ساده خدمات	۷	۳	۱۵۹	۹۴	۸	۷۷۵
کارگران کشاورزی ، جنگلداری وماهیگیری	۰	۲	۳	۱۲	۰	۱۲۴
کارگران ساده معدن ساختمان ،صنعت وحمل ونقل	۲	۰	۹۹	۶۱	۳	۵۲۶
سایر و اظهار نشده	۷۳	۳	۵۳	۲۰	۴۳	۲۵۲

شهرستان اسلام شهر

جدول ۲۲ - شاغلان ۱۰ ساله وبیشتر برحسب جنس ،گروههای اصلی شغلی وسطح سواد (دنباله)

نقاط روستایی

جنس و گروههای اصلی شغلی	جمع	باسواد				
		جمع	ابتدایی	راهنمایی	متوسطه	پیش - دانشگاهی
مرد	۳۱۸۶۵	۲۶۷۵۱	۱۰۹۸۲	۹۲۲۵	۳۶۷۱	۱
قانونگذاران ، مقامات عالیرتبه و مدیران	۱۷۲	۱۶۲	۳۳	۶۵	۴۳	۰
قانونگذاران ومقامات عالیرتبه	۵	۵	۱	۰	۲	۰
مدیران موسسات	۷۵	۷۵	۱۰	۱۰	۲۶	۰
سایر روسا و مدیران	۹۲	۸۲	۲۲	۳۵	۱۵	۰
متخصصان	۵۷۰	۵۶۷	۳۷	۷۲	۲۲۳	۰
متخصصان علوم فیزیک ، ریاضی ومهندسی	۶۶	۶۶	۶	۸	۱۶	۰
متخصصان علوم زیستی وپزشکی	۲۶	۲۶	۲	۵	۴	۰
متخصصان آموزش	۱۸۵	۱۸۵	۴	۳	۳۶	۰
سایر متخصصان	۳۱۵	۳۱۲	۲۷	۵۶	۱۶۹	۰
تکنسین ها و دستیاران	۷۴۱	۷۰۸	۱۵۵	۲۱۹	۲۴۹	۰
تکنسین هاودستیاران علوم فیزیکی	۲۲۷	۲۲۷	۳۰	۶۸	۱۰۵	۰
تکنسین هاودستیاران علوم زیستی و بهداشتی	۷۸	۷۸	۱۱	۲۶	۲۹	۰
کمک مربیان آموزشی	۶	۶	۱	۰	۱	۰
سایر دستیاران و تکنسینها	۴۳۲	۳۹۹	۱۱۳	۱۲۵	۱۱۶	۰
کارمندان امورادارى ودفتری	۱۳۱۴	۱۳۰۹	۲۸۵	۴۴۴	۴۶۷	۱
کارمندان امور دفتری	۱۱۱۶	۱۱۱۶	۲۵۶	۳۶۲	۳۸۰	۱
کارمندان ارایه خدمات به مشتری	۱۹۸	۱۹۳	۲۹	۸۲	۶۷	۰
کارکنان خدماتی و فروشندگان فروشگاهها وبازارها	۳۶۴۸	۳۰۲۳	۱۱۹۲	۱۰۶۳	۴۵۱	۰
کارکنان خدمات شخصی وحفاظتی	۱۰۴۳	۸۸۰	۳۶۵	۲۹۶	۱۰۷	۰
فروشندگان ومعرفی کنندگان کالا	۲۶۰۵	۲۱۴۳	۸۲۷	۷۶۹	۳۴۴	۰
کارکنان ماهر کشاورزی ، جنگلداری و ماهیگیری	۱۸۶۵	۹۷۴	۴۷۶	۲۱۷	۷۲	۰
کارکنان ماهرکشاورزی ،جنگداری وماهیگیری وابسته به بازار	۱۸۶۴	۹۷۴	۴۷۶	۲۱۷	۷۲	۰
کارکنان کشاورزی وماهیگیری خودمصرف	۱	۰	۰	۰	۰	۰
صنعت گران وکارکنان مشاغل مربوط	۱۲۰۹۶	۱۰۷۰۲	۴۸۱۴	۴۰۲۶	۱۰۳۱	۰
کارکنان ساختمانی و استخراج	۲۷۰۰	۲۱۶۵	۱۱۰۷	۶۷۸	۱۵۳	۰
فلزکاران،تراش کاران،ابزارسازان،مکانیسیها ومکانیک های ماشین آلات و تعمیرکاران وسایل برقی و الکترونیکی	۵۰۸۹	۴۷۲۶	۱۸۵۰	۱۹۴۱	۵۹۷	۰
سازندگان ابزاردقیق ،صنایع دستی،متصدیان چاپ ومشاغل مربوط	۵۰۳	۳۸۹	۱۴۹	۱۶۶	۶۵	۰
کارکنان سایرصنایع طبقه بندی نشده درجای دیگر	۳۷۱۵	۳۳۳۷	۱۶۷۲	۱۲۳۴	۲۲۷	۰
قالی بافان ،گلیم بافان وزیلوبافان دستی	۸۹	۸۵	۲۶	۲۹	۹	۰
متصدیان (اپراتورهای) ماشین آلات و دستگاهها ، مونتاژکارها و رانندگان وسایل نقلیه	۴۷۴۵	۴۲۰۷	۱۸۶۲	۱۴۶۲	۶۷۳	۰
متصدیان ماشین آلات ثابت	۵۳۹	۴۳۱	۱۸۳	۱۳۹	۴۹	۰
متصدیان ماشین آلات و مونتاژکاران	۱۳۶۲	۱۱۶۶	۴۷۲	۴۳۷	۱۳۷	۰
رانندگان و متصدیان ماشین آلات سیار	۲۸۴۴	۲۶۱۰	۱۲۰۷	۸۸۶	۲۸۷	۰
کارگران ساده	۴۵۴۷	۳۱۵۷	۱۵۵۹	۹۵۲	۲۱۵	۰
کارگران ساده خدمات	۲۵۹۰	۱۸۴۳	۹۰۰	۵۵۵	۱۳۸	۰
کارگران کشاورزی ، جنگلداری وماهیگیری	۲۰۲	۷۹	۴۲	۱۹	۱	۰
کارگران ساده معدن، ساختمان،صنعت وحمل ونقل	۱۷۵۵	۱۲۳۵	۶۱۷	۳۷۸	۷۶	۰
سایر واظهار نشده	۲۱۶۷	۱۹۴۲	۵۶۹	۷۲۵	۴۶۷	۰

جدول ۲۲ - شاغلان ۱۰ ساله وبیشتر برحسب جنس ، گروههای اصلی شغلی وسطح سواد(دنباله)

نقاط روستایی

جنس و گروههای اصلی شغلی	باسواد					بی سواد
	عالی	حوزه های علمیه و علوم دینی	سواد - آموزی	تحصیلات غیررسمی	دوره تحصیلی نامشخص و اظهارنشده	
مرد	۵۱۶	۲۴	۱۳۵۶	۸۳۹	۱۳۹	۵۱۱۴
قانونگذاران ، مقامات عالیرتبه و مدیران	۳۱	۰	۳	۷	۰	۱۰
قانونگذاران ومقامات عالیرتبه	۲	۰	۰	۰	۰	۰
مدیران موسسات	۲۷	۰	۰	۲	۰	۰
سایر روسا و مدیران	۲	۰	۳	۵	۰	۱۰
متخصصان	۲۱۱	۱۱	۷	۱	۵	۳
متخصصان علوم فیزیک ، ریاضی ومهندسی	۲۰	۰	۰	۰	۰	۰
متخصصان علوم زیستی وپزشکی	۱۲	۰	۱	۰	۰	۰
متخصصان آموزش	۱۴۰	۱	۰	۰	۱	۰
سایر متخصصان	۳۹	۱۰	۶	۱	۴	۳
تکنسین ها و دستیاران	۵۶	۰	۱۶	۱۳	۴	۳۳
تکنسین هاودستیاران علوم فیزیکی	۲۱	۰	۲	۰	۱	۰
تکنسین هاودستیاران علوم زیستی و بهداشتی	۹	۰	۱	۲	۰	۰
کمک مربیان آموزشی	۲	۰	۰	۰	۰	۰
سایر دستیاران و تکنسینها	۲۲	۰	۱۱	۱۱	۳	۳۳
کارمندان اموراداری ودفتری	۶۵	۱	۴۵	۱۴	۷	۵
کارمندان امور دفتری	۵۶	۱	۴۰	۱۴	۶	۰
کارمندان ارایه خدمات به مشتری	۹	۰	۵	۰	۱	۵
کارکنان خدماتی و فروشندگان فروشگاهها وبازارها	۲۲	۰	۱۳۶	۱۴۵	۱۴	۶۲۵
کارکنان خدمات شخصی وحفاظتی	۱۳	۰	۶۱	۳۳	۷	۱۶۳
فروشندگان ومعرفی کنندگان کالا	۹	۰	۷۵	۱۱۲	۷	۴۶۲
کارکنان ماهر کشاورزی ، جنگلداری و ماهیگیری	۴	۱	۸۳	۱۱۸	۳	۸۹۱
کارکنان ماهرکشاورزی ،جنگلداری وماهیگیری وابسته به بازار	۴	۱	۸۳	۱۱۸	۳	۸۹۰
کارکنان کشاورزی وماهیگیری خودمصرف	۰	۰	۰	۰	۰	۱
صنعت گران وکارکنان مشاغل مربوط	۳۸	۳	۵۲۷	۲۲۳	۴۰	۱۳۹۶
کارکنان ساختمانی و استخراج	۵	۲	۱۳۴	۷۸	۸	۵۳۵
فلزکاران ، تراش کاران ، ابزارسازان،مکانیسینها ومکانیک های ماشین آلات و تعمیرکاران وسایل برقی و الکترونیکی	۲۷	۱	۲۳۴	۵۹	۱۷	۳۶۳
سازندگان ابزاردقیق،صنایع دستی،متصدیان چاپ ومشاغل مربوط	۲	۰	۲۸	۲۰	۱	۱۱۴
کارکنان سایرصنایع طبقه بندی نشده درجای دیگر	۳	۰	۱۲۷	۶۲	۱۲	۳۷۸
قالی بافان ،گلیم بافان وزیلوبافان دستی	۱	۰	۴	۶	۲	۴
متصدیان (اپراتورهای) ماشین آلات و دستگاهها، مونتاژ کارها وراننده گان وسایل نقلیه	۱۶	۰	۲۴۹	۱۳۱	۱۶	۵۳۸
متصدیان ماشین آلات ثابت	۲	۰	۳۸	۱۸	۲	۱۰۸
متصدیان ماشین آلات و مونتاژکاران	۳	۰	۷۹	۳۶	۲	۱۹۶
راننده گان و متصدیان ماشین آلات سیار	۹	۰	۱۳۲	۷۷	۱۲	۲۳۶
کارگران ساده	۸	۵	۲۴۲	۱۶۷	۹	۱۳۹۰
کارگران ساده خدمات	۶	۳	۱۴۱	۹۴	۶	۷۴۷
کارگران کشاورزی ، جنگلداری وماهیگیری	۰	۲	۳	۱۲	۰	۱۲۳
کارگران ساده معدن ساختمان،صنعت وحمل ونقل	۲	۰	۹۸	۶۱	۳	۵۲۰
سایر و اظهار نشده	۶۹	۳	۴۸	۲۰	۴۱	۲۲۵

شهرستان اسلام شهر

جدول ۲۲ - شاغلان ۱۰ ساله وبیشتر برحسب جنس ،گروههای اصلی شغلی وسطح سواد (دنباله)

نقاط روستایی

جنس و گروههای اصلی شغلی	جمع	باسواد				
		جمع	ابتدایی	راهنمایی	متوسطه	پیش - دانشگاهی
زن	۱۱۴۹	۹۶۲	۱۹۱	۲۱۴	۳۱۰	۲
قانونگذاران ، مقامات عالیرتبه و مدیران	۲۶	۲۶	۰	۰	۱۴	۰
قانونگذاران ومقامات عالیرتبه	۰	۰	۰	۰	۰	۰
مدیران موسسات	۲۶	۲۶	۰	۰	۱۴	۰
سایر روسا و مدیران	۰	۰	۰	۰	۰	۰
متخصصان	۲۲۹	۲۲۹	۳	۳	۹۷	۱
متخصصان علوم فیزیک ، ریاضی ومهندسی	۱	۱	۰	۰	۰	۰
متخصصان علوم زیستی وپزشکی	۹	۹	۰	۰	۱	۰
معلمان آموزش	۲۰۵	۲۰۵	۲	۲	۸۷	۱
سایر متخصصان	۱۴	۱۴	۱	۱	۹	۰
تکنسین ها و دستیاران	۵۵	۵۳	۳	۱۰	۳۲	۱
تکنسین هاودستیاران علوم فیزیکی	۱۱	۱۱	۰	۳	۸	۰
تکنسین هاودستیاران علوم زیستی و بهداشتی	۳۳	۳۳	۱	۴	۲۲	۰
کمک مربیان آموزشی	۲	۲	۰	۱	۱	۰
سایر دستیاران و تکنسینها	۹	۷	۲	۲	۱	۱
کارمندان اموراداری ودفتری	۷۶	۷۶	۵	۱۰	۵۱	۰
کارمندان امور دفتری	۶۲	۶۲	۳	۶	۴۶	۰
کارمندان ارایه خدمات به مشتری	۱۴	۱۴	۲	۴	۷	۰
کارکنان خدماتی و فروشندگان فروشگاهها وبازارها	۲۳۵	۲۰۵	۴۶	۸۳	۵۱	۰
کارکنان خدمات شخصی وحفاظتی	۱۷۶	۱۶۹	۳۷	۷۳	۴۵	۰
فروشندگان ومعرفی کنندگان کالا	۵۹	۳۶	۹	۱۰	۶	۰
کارکنان ماهر کشاورزی ، جنگلداری و ماهیگیری	۵۶	۱۶	۵	۴	۰	۰
کارکنان ماهرکشاورزی ،جنگلداری وماهیگیری وابسته به بازار	۵۶	۱۶	۵	۴	۰	۰
کارکنان کشاورزی وماهیگیری خودمصرف	۰	۰	۰	۰	۰	۰
صنعتگران وکارکنان مشاغل مربوط	۲۲۶	۱۸۰	۶۱	۶۴	۳۱	۰
کارکنان ساختمانی و استخراج	۹	۷	۴	۲	۰	۰
فلزکاران،تراش کاران،ابزارساران،حکاکیها ومکانیک های ماشین آلات و تعمیرکاران وسایل برقی و الکترونیکی	۳۰	۲۷	۷	۱۰	۸	۰
سازندگان ابزاردقیق ،صنایع دستی،متصدیان چاپ ومشاغل مربوط	۲۷	۱۱	۴	۴	۳	۰
کارکنان سایرصنایع طبقه بندی نشده درجای دیگر	۱۱۵	۱۰۳	۳۴	۴۰	۲۰	۰
قالی بافان ،گلیم بافان وزیلوبافان دستی	۴۵	۳۲	۱۲	۸	۰	۰
متصدیان (اپراتورهای) ماشین آلات و دستگاهها ، مونتاژکارها و رانندگان وسایل نقلیه	۳۶	۲۹	۱۴	۷	۶	۰
متصدیان ماشین آلات ثابت	۶	۳	۱	۲	۰	۰
متصدیان ماشین آلات و مونتاژکاران	۱۸	۱۵	۷	۳	۳	۰
رانندگان و متصدیان ماشین آلات سیار	۱۲	۱۱	۶	۲	۳	۰
کارگران ساده	۱۱۹	۸۴	۳۶	۱۷	۹	۰
کارگران ساده خدمات	۹۲	۶۶	۲۴	۱۴	۵	۰
کارگران کشاورزی ، جنگلداری وماهیگیری	۱	۰	۰	۰	۰	۰
کارگران ساده معدن، ساختمان،صنعت وحمل ونقل	۲۶	۲۰	۱۲	۳	۴	۰
سایر و اظهار نشده	۹۱	۶۴	۱۸	۱۶	۱۹	۰

جدول ۲۲ - شاغلان ۱۰ ساله وبیشتر برحسب جنس ، گروههای اصلی شغلی وسطح سواد(دنباله)

نقاط روستایی

جنس و گروههای اصلی شغلی	باسواد					بی سواد
	عالی	حوزه های علمیه و علوم دینی	سواد - آموزی	تحصیلات غیررسمی	دوره تحصیلی نامشخص و اظهارنشده	
زن	۱۵۶	۰	۷۰	۱۳	۸	۱۸۷
قانونگذاران ، مقامات عالیرتبه و مدیران	۱۲	۰	۰	۰	۰	۰
قانونگذاران ومقامات عالیرتبه	۰	۰	۰	۰	۰	۰
مدیران موسسات	۱۲	۰	۰	۰	۰	۰
سایر رؤسا و مدیران	۰	۰	۰	۰	۰	۰
متخصصان	۱۲۱	۰	۰	۱	۳	۰
متخصصان علوم فیزیک ، ریاضی ومهندسی	۱	۰	۰	۰	۰	۰
متخصصان علوم زیستی وپزشکی	۸	۰	۰	۰	۰	۰
متخصصان آموزش	۱۱۰	۰	۰	۰	۳	۰
سایر متخصصان	۲	۰	۰	۱	۰	۰
تکنسین ها و دستیاران	۶	۰	۱	۰	۰	۲
تکنسین هاودستیاران علوم فیزیکی	۰	۰	۰	۰	۰	۰
تکنسین هاودستیاران علوم زیستی و بهداشتی	۵	۰	۱	۰	۰	۰
کمک مربیان آموزشی	۰	۰	۰	۰	۰	۰
سایر دستیاران و تکنسینها	۱	۰	۰	۰	۰	۲
کارمندان امورادارى ودفترى	۸	۰	۱	۰	۱	۰
کارمندان امور دفتری	۷	۰	۱	۰	۱	۰
کارمندان ارایه خدمات به مشتری	۱	۰	۰	۰	۰	۰
کارکنان خدماتی و فروشندگان فروشگاهها وبازارها	۲	۰	۱۹	۴	۰	۳۰
کارکنان خدمات شخصی وحفاظتی	۱	۰	۱۱	۲	۰	۷
فروشندگان ومعرفی کنندگان کالا	۱	۰	۸	۲	۰	۲۳
کارکنان ماهر کشاورزی ، جنگلداری و ماهیگیری	۰	۰	۳	۶	۰	۴۰
کارکنان ماهرکشاورزی ،جنگلداری وماهیگیری وابسته به بازار	۰	۰	۳	۶	۰	۴۰
کارکنان کشاورزی وماهیگیری خودمصرف	۰	۰	۰	۰	۰	۰
صنعتگران وکارکنان مشاغل مربوط	۰	۰	۲۱	۳	۰	۶۶
کارکنان ساختمانی و استخراج	۰	۰	۱	۰	۰	۲
فلزکاران ، توانگران ، ابزارسازان،مکانیسینها ومکانیک های ماشین آلات و تعمیرکاران وسایل برقی و الکترونیکی	۰	۰	۱	۱	۰	۳
سازندگان ابزاردقیق ،صنایع دستی ،صنعتگران چاپ ومشاغل مربوط	۰	۰	۰	۰	۰	۱۶
کارکنان سایرصنایع طبقه بندی نشده درجای دیگر	۰	۰	۷	۲	۰	۱۲
قالی بافان ،گلیم بافان وزیلوبافان دستی	۰	۰	۱۲	۰	۰	۱۳
متصدیان (اپراتورهای) ماشین آلات و دستگاهها، مونتاژ کارها وراننده گان وسایل نقلیه	۰	۰	۱	۱	۰	۷
متصدیان ماشین آلات ثابت	۰	۰	۰	۰	۰	۳
متصدیان ماشین آلات و مونتاژکاران	۰	۰	۱	۱	۰	۳
رانندگان و متصدیان ماشین آلات سیار	۰	۰	۰	۰	۰	۱
کارگران ساده	۱	۰	۱۹	۰	۲	۳۵
کارگران ساده خدمات	۱	۰	۱۸	۰	۲	۲۸
کارگران کشاورزی ، جنگلداری وماهیگیری	۰	۰	۰	۰	۰	۱
کارگران ساده معدن ساختمان ،صنعت وحمل ونقل	۰	۰	۱	۰	۰	۶
سایر و اظهار نشده	۴	۰	۵	۰	۲	۲۷

شهرستان اسلام شهر

جدول ۲۳ - شاغلان باتحصیلات عالی برحسب جنس ، گروههای عمده رشته تحصیلی وگروههای عمده شغلی

کل

جنس و گروههای عمده رشته تحصیلی	جمع	قانون - گذاران ، مقامات عالیرتبه و مدیران	متخصصان	تکنسین - ها و دستیاران	کارمندان امور اداری و دفتری	کارکنان خدماتی و فروشندگان فروشگاهها وبازارها	کارکنان ماهر کشاورزی، جنگلداری و ماهیگیری	صنعت - گران و کارکنان مشاغل مربوط	متصدیان (اپراتورهای) ماشین آلات و دستگاهها ، مونتاژکارها و رانندگان وسایل نقلیه	کارگران ساده	سایر و اظهار نشده
مرد و زن	۲۲۳۲	۲۳۶	۱۶۹۰	۲۹۴	۳۶۹	۱۰۳	۷	۱۴۲	۶۱	۲۸	۳۰۲
عمومی	۰	۰	۰	۰	۰	۰	۰	۰	۰	۰	۰
تربیت معلم وعلوم تربیتی	۴۵۸	۵۶	۳۶۸	۳	۲۱	۱	۰	۱	۴	۰	۴
هنرهای زیبا	۱۰	۰	۶	۰	۱	۰	۰	۲	۰	۰	۱
علوم انسانی	۴۵۳	۳۱	۳۲۶	۱۳	۳۶	۱۰	۱	۷	۴	۳	۲۲
مذهب والهیات	۱۲۶	۱۰	۹۳	۵	۹	۲	۰	۲	۱	۰	۴
علوم اجتماعی ورفتاری	۳۳۱	۳۰	۱۶۱	۱۷	۵۹	۱۰	۰	۶	۹	۳	۳۶
بازرگانی ومدیریت تجاری	۴۹۹	۴۴	۱۷۵	۵۰	۱۱۱	۲۴	۰	۱۶	۸	۷	۶۶
حقوق وعلوم قضایی	۱۱۱	۱۲	۳۸	۸	۲۱	۱۰	۰	۵	۲	۲	۱۳
علوم طبیعی	۱۹۷	۹	۱۲۲	۱۸	۱۵	۱	۰	۶	۴	۰	۲۲
علوم ریاضی و کامپیوتر	۱۸۷	۱۳	۱۱۴	۱۰	۲۰	۷	۱	۲	۲	۰	۱۸
بهداشت و علوم پزشکی	۱۵۵	۵	۷۸	۴۳	۷	۶	۱	۳	۲	۱	۹
حرفه و صنعت و فن	۱۴	۰	۳	۳	۱	۰	۱	۵	۰	۰	۱
مهندسی	۴۴۷	۱۳	۱۲۰	۹۱	۴۶	۱۱	۰	۷۶	۱۸	۷	۶۵
معماری و شهرسازی	۷	۰	۴	۱	۲	۰	۰	۰	۰	۰	۰
کشاورزی ، جنگلداری و ماهیگیری	۶۱	۳	۱۸	۷	۷	۳	۳	۳	۱	۳	۱۳
تدبیرمنزل و خانه داری	۴	۱	۲	۱	۰	۰	۰	۰	۰	۰	۰
حمل ونقل و ارتباطات	۹	۰	۲	۲	۰	۰	۰	۱	۰	۰	۴
خدمات تجاری	۰	۰	۰	۰	۰	۰	۰	۰	۰	۰	۰
کتابداری وارتباط جمعی	۸	۰	۵	۲	۱	۰	۰	۰	۰	۰	۰
سایر	۶۰	۲	۱۶	۶	۱	۱۳	۰	۱	۰	۰	۲۱
نامشخص و اظهار نشده	۹۵	۷	۳۹	۱۴	۱۱	۵	۰	۶	۶	۲	۵

شهرستان اسلام شهر

جدول ۲۳ - شاغلان باتحصیلات عالی برحسب جنس ، گروههای عمده رشته تحصیلی وگروههای عمده شغلی (دنباله)

کل

جنس و گروههای عمده رشته تحصیلی	جمع	قانون - گذاران ، مقامات عالیرتبه و مدیران	متخصصان	تکنسین - ها و دستیاران	کارمندان امور اداری و دفتری	کارکنان خدماتی و فروشندگان فروشگاهها وبازارها	کارکنان ماهر کشاورزی، جنگلداری و ماهیگیری	صنعت - گران و کارکنان مشاغل مربوط	متصدیان (اپراتورهای) ماشین آلات و دستگاهها ، مونتاژکارها و رانندگان وسایل نقلیه	کارگران ساده	سایر و اظهار نشده
جمع	۲۴۶۲	۱۷۷	۱۰۷۲	۲۶۷	۳۲۶	۱۰۰	۷	۱۴۰	۵۹	۲۶	۲۹۰
عمومی	۰	۰	۰	۰	۰	۰	۰	۰	۰	۰	۰
تربیت معلم وعلوم تربیتی	۲۲۲	۳۴	۱۶۶	۲	۱۴	۰	۰	۱	۳	۰	۴
هنرهای زیبا	۸	۰	۴	۰	۱	۰	۰	۲	۰	۰	۱
علوم انسانی	۲۵۸	۱۸	۱۶۳	۱۱	۲۳	۱۰	۱	۷	۴	۳	۱۸
مذهب والهیات	۷۵	۶	۵۱	۴	۷	۲	۰	۱	۰	۰	۴
علوم اجتماعی ورفتاری	۲۶۸	۲۴	۱۱۸	۱۴	۴۹	۱۰	۰	۶	۹	۳	۳۵
بازرگانی ومدیریت تجاری	۴۶۸	۳۸	۱۶۰	۴۹	۱۰۷	۲۴	۰	۱۶	۸	۶	۶۰
حقوق وعلوم قضایی	۱۰۳	۱۲	۳۳	۸	۱۹	۱۰	۰	۵	۲	۲	۱۲
علوم طبیعی	۱۴۳	۶	۷۳	۱۷	۱۴	۱	۰	۶	۴	۰	۲۲
علوم ریاضی و کامپیوتر	۱۵۳	۱۱	۸۹	۹	۱۶	۶	۱	۲	۲	۰	۱۷
بهداشت و علوم پزشکی	۹۷	۳	۴۱	۲۷	۷	۵	۱	۳	۲	۰	۸
حرفه و صنعت و فن	۱۴	۰	۳	۳	۱	۰	۱	۵	۰	۰	۱
مهندسی	۴۴۰	۱۳	۱۱۴	۹۱	۴۶	۱۱	۰	۷۵	۱۸	۷	۶۵
معماری و شهرسازی	۴	۰	۲	۱	۱	۰	۰	۰	۰	۰	۰
کشاورزی ، جنگلداری و ماهیگیری	۶۱	۳	۱۸	۷	۷	۳	۳	۳	۱	۳	۱۳
تدبیر منزل و خانه داری	۲	۱	۰	۱	۰	۰	۰	۰	۰	۰	۰
حمل ونقل و ارتباطات	۹	۰	۲	۲	۰	۰	۰	۱	۰	۰	۴
خدمات تجاری	۰	۰	۰	۰	۰	۰	۰	۰	۰	۰	۰
کتابداری وارتباط جمعی	۵	۰	۲	۲	۱	۰	۰	۰	۰	۰	۰
سایر	۵۷	۲	۱۳	۶	۱	۱۳	۰	۱	۰	۰	۲۱
نامشخص و اظهار نشده	۷۵	۶	۲۲	۱۳	۱۰	۵	۰	۶	۶	۲	۵

شهرستان اسلام شهر

جدول ۲۳ - شاغلان باتحصیلات عالی برحسب جنس ، گروههای عمده رشته تحصیلی وگروههای عمده شغلی (دنباله)

کل

جنس و گروههای عمده رشته تحصیلی	جمع	قانون - گذاران ، مقامات عالیرتبه و مدیران	متخصصان	تکنسین - ها و دستیاران	کارمندان امور اداری و دفتری	کارکنان خدماتی و فروشندگان فروشگاهها و بازارها	کارکنان ماهر کشاورزی، جنگلداری و ماهیگیری	صنعت - گران و کارکنان مشاغل مربوط	متصدیان (اپراتورهای) ماشین آلات و دستگاهها ، مونتاژکارها و رانندگان وسایل نقلیه	کارگران ساده	سایر و اظهار نشده
زن	۷۷۰	۵۹	۶۱۸	۲۷	۴۵	۳	۰	۲	۲	۲	۱۲
عمومی	۰	۰	۰	۰	۰	۰	۰	۰	۰	۰	۰
تربیت معلم وعلوم تربیتی	۲۳۶	۲۲	۲۰۴	۱	۷	۱	۰	۰	۱	۰	۰
هنرهای زیبا	۲	۰	۲	۰	۰	۰	۰	۰	۰	۰	۰
علوم انسانی	۱۹۵	۱۳	۱۶۳	۲	۱۳	۰	۰	۰	۰	۰	۴
مذهب والهیات	۵۱	۴	۴۲	۱	۲	۰	۰	۱	۱	۰	۰
علوم اجتماعی ورفتاری	۶۳	۶	۴۳	۳	۱۰	۰	۰	۰	۰	۰	۱
بازرگانی ومدیریت تجاری	۳۱	۶	۱۵	۱	۶	۰	۰	۰	۰	۱	۴
حقوق وعلوم قضایی	۸	۰	۵	۰	۲	۰	۰	۰	۰	۰	۱
علوم طبیعی	۵۴	۳	۴۹	۱	۱	۰	۰	۰	۰	۰	۰
علوم ریاضی و کامپیوتر	۳۴	۲	۲۵	۱	۴	۱	۰	۰	۰	۰	۱
بهداشت و علوم پزشکی	۵۸	۲	۳۷	۱۶	۰	۱	۰	۰	۰	۱	۱
حرفه و صنعت و فن	۰	۰	۰	۰	۰	۰	۰	۰	۰	۰	۰
مهندسی	۷	۰	۶	۰	۰	۰	۰	۱	۰	۰	۰
معماری و شهرسازی	۳	۰	۲	۰	۱	۰	۰	۰	۰	۰	۰
کشاورزی ، جنگلداری و ماهیگیری	۰	۰	۰	۰	۰	۰	۰	۰	۰	۰	۰
تدبیر منزل و خانه داری	۲	۰	۲	۰	۰	۰	۰	۰	۰	۰	۰
حمل ونقل و ارتباطات	۰	۰	۰	۰	۰	۰	۰	۰	۰	۰	۰
خدمات تجاری	۰	۰	۰	۰	۰	۰	۰	۰	۰	۰	۰
کتابداری وارتباط جمعی	۳	۰	۳	۰	۰	۰	۰	۰	۰	۰	۰
سایر	۳	۰	۳	۰	۰	۰	۰	۰	۰	۰	۰
نامشخص و اظهار نشده	۲۰	۱	۱۷	۱	۱	۰	۰	۰	۰	۰	۰

شهرستان اسلام شهر

جدول ۲۳ - شاغلان باتحصیلات عالی برحسب جنس ، گروههای عمده رشته تحصیلی وگروههای عمده شغلی

نقاط شهری

جنس و گروههای عمده رشته تحصیلی	جمع	قانون - گذاران ، مقامات عالیرتبه و مدیران	متخصصان	تکنسین - ها و دستیاران	کارمندان امور اداری و دفتری	کارکنان خدماتی و فروشندگان فروشگاهها وبازارها	کارکنان ماهر کشاورزی، جنگلداری و ماهیگیری	صنعت - گران و کارکنان مشاغل مربوط	متصدیان (اپراتورهای) ماشین آلات و دستگاهها ، مونتاژکارها و رانندگان وسایل نقلیه	کارگران ساده	سایر و اظهار نشده
مرد و زن	۲۵۶۲	۱۹۳	۱۳۵۸	۲۳۴	۲۹۶	۷۹	۳	۱۰۴	۴۷	۱۹	۲۲۹
عمومی	۰	۰	۰	۰	۰	۰	۰	۰	۰	۰	۰
تربیت معلم وعلوم تربیتی	۳۶۱	۴۸	۲۸۷	۱	۱۷	۰	۰	۱	۴	۰	۳
هنرهای زیبا	۱۰	۰	۶	۰	۱	۰	۰	۲	۰	۰	۱
علوم انسانی	۳۵۰	۲۵	۲۶۱	۷	۲۸	۶	۰	۳	۳	۲	۱۵
مذهب والهیات	۱۰۳	۶	۷۹	۳	۸	۲	۰	۱	۱	۰	۳
علوم اجتماعی ورفتاری	۲۵۹	۲۵	۱۳۲	۱۲	۴۷	۶	۰	۳	۷	۱	۲۶
بازرگانی ومدیریت تجاری	۴۱۵	۳۹	۱۴۷	۳۸	۹۵	۲۲	۰	۱۱	۶	۷	۵۰
حقوق وعلوم قضایی	۸۸	۸	۳۱	۸	۱۶	۸	۰	۳	۲	۲	۱۰
علوم طبیعی	۱۵۶	۸	۹۶	۱۷	۱۲	۰	۰	۴	۲	۰	۱۷
علوم ریاضی و کامپیوتر	۱۵۵	۱۱	۹۰	۹	۱۸	۷	۱	۲	۱	۰	۱۶
بهداشت و علوم پزشکی	۱۲۱	۵	۶۰	۳۵	۵	۴	۱	۲	۰	۰	۹
حرفه و صنعت و فن	۹	۰	۲	۳	۰	۰	۰	۳	۰	۰	۱
مهندسی	۳۴۶	۹	۱۰۱	۷۷	۳۱	۷	۰	۶۰	۱۶	۴	۴۱
معماری و شهرسازی	۶	۰	۳	۱	۲	۰	۰	۰	۰	۰	۰
کشاورزی ، جنگلداری و ماهیگیری	۴۴	۲	۱۴	۵	۵	۱	۱	۳	۱	۲	۱۰
تدبیر منزل و خانه داری	۳	۰	۲	۱	۰	۰	۰	۰	۰	۰	۰
حمل ونقل و ارتباطات	۶	۰	۱	۱	۰	۰	۰	۰	۰	۰	۴
خدمات تجاری	۰	۰	۰	۰	۰	۰	۰	۰	۰	۰	۰
کتابداری وارتباط جمعی	۶	۰	۴	۱	۱	۰	۰	۰	۰	۰	۰
سایر	۵۵	۱	۱۴	۵	۱	۱۳	۰	۱	۰	۰	۲۰
نامشخص و اظهار نشده	۶۹	۶	۲۸	۱۰	۹	۳	۰	۵	۴	۱	۳

شهرستان اسلام شهر

جدول ۲۳ - شاغلان باتحصیلات عالی برحسب جنس ، گروههای عمده رشته تحصیلی وگروههای عمده شغلی (دنباله)

نقاط شهری

جنس و گروههای عمده رشته تحصیلی	جمع	قانون - گذاران ، مقامات عالیرتبه و مدیران	متخصصان	تکنیسین - ها و دستیاران	کارمندان امور اداری و دفتری	کارکنان خدماتی و فروشندگان فروشگاهها و بازارها	کارکنان ماهر کشاورزی، جنگلداری و ماهیگیری	صنعت - گران و کارکنان متاثل مربوط	متصدیان (اپراتورهای) ماشین آلات و دستگاهها ، موتورسازها و رانندگان وسایل نقلیه	کارگران ساده	سایر و اظهار نشده
مرد	۱۹۲۶	۱۴۶	۸۶۱	۲۱۳	۲۵۹	۷۸	۳	۱۰۲	۴۵	۱۸	۲۲۱
عمومی	۰	۰	۰	۰	۰	۰	۰	۰	۰	۰	۰
تربیت معلم وعلوم تربیتی	۱۷۶	۲۹	۱۲۷	۱	۱۲	۰	۰	۱	۳	۰	۳
هنرهای زیبا	۸	۰	۴	۰	۱	۰	۰	۲	۰	۰	۱
علوم انسانی	۱۹۷	۱۵	۱۳۳	۶	۱۷	۶	۰	۳	۳	۲	۱۲
مذهب والهیات	۶۱	۵	۴۳	۲	۶	۲	۰	۰	۰	۰	۳
علوم اجتماعی ورفتاری	۲۰۶	۲۱	۹۴	۹	۴۰	۶	۰	۳	۷	۱	۲۵
بازرگانی ومدیریت تجاری	۳۸۷	۳۳	۱۳۳	۳۸	۹۱	۲۲	۰	۱۱	۶	۶	۴۷
حقوق وعلوم قضایی	۸۱	۸	۲۶	۸	۱۴	۸	۰	۳	۲	۲	۱۰
علوم طبیعی	۱۱۰	۵	۵۵	۱۶	۱۱	۰	۰	۴	۲	۰	۱۷
علوم ریاضی و کامپیوتر	۱۲۸	۱۰	۷۰	۸	۱۴	۶	۱	۲	۱	۰	۱۶
بهداشت و علوم پزشکی	۷۶	۳	۳۱	۲۲	۵	۴	۱	۲	۰	۰	۸
حرفه و صنعت و فن	۹	۰	۲	۳	۰	۰	۰	۳	۰	۰	۱
مهندسی	۳۴۰	۹	۹۶	۷۷	۳۱	۷	۰	۵۹	۱۶	۴	۴۱
معماری و شهرسازی	۳	۰	۱	۱	۱	۰	۰	۰	۰	۰	۰
کشاورزی ، جنگلداری و ماهیگیری	۴۴	۲	۱۴	۵	۵	۱	۱	۳	۱	۲	۱۰
تدبیرمنزل و خانه داری	۱	۰	۰	۱	۰	۰	۰	۰	۰	۰	۰
حمل ونقل و ارتباطات	۶	۰	۱	۱	۰	۰	۰	۰	۰	۰	۴
خدمات تجاری	۰	۰	۰	۰	۰	۰	۰	۰	۰	۰	۰
کتابداری وارتباط جمعی	۳	۰	۱	۱	۱	۰	۰	۰	۰	۰	۰
سایر	۵۲	۱	۱۱	۵	۱	۱۳	۰	۱	۰	۰	۲۰
نامشخص و اظهار نشده	۵۸	۵	۱۹	۹	۹	۳	۰	۵	۴	۱	۳

جدول ۲۳ - شاغلان باتحصیلات عالی برحسب جنس ، گروههای عمده رشته تحصیلی وگروههای عمده شغلی (دنباله)

نقاط شهری

جنس و گروههای عمده رشته تحصیلی	جمع	قانون - گذاران ، مقامات عالیرتبه و مدیران	متخصصان	تکنیسین - ها و دستیاران	کارمندان امور اداری و دفتری	کارکنان خدماتی و فروشندگان فروشگاهها و بازارها	کارکنان ماهر کشاورزی، جنگلداری و ماهیگیری	صنعت - گران و کارکنان مشاغل مربوط	متصدیان (اپراتورهای) ماشین آلات و دستگاهها ، مونتاژکارها و رانندگان وسایل نقلیه	کارگران ساده	سایر و اظهار نشده
زن	۶۱۶	۶۷	۴۹۷	۲۱	۳۷	۱	۰	۲	۲	۱	۸
عمومی	۰	۰	۰	۰	۰	۰	۰	۰	۰	۰	۰
تربیت معلم وعلوم تربیتی	۱۸۵	۱۹	۱۶۰	۰	۵	۰	۰	۰	۱	۰	۰
هنرهای زیبا	۲	۰	۲	۰	۰	۰	۰	۰	۰	۰	۰
علوم انسانی	۱۵۳	۱۰	۱۲۸	۱	۱۱	۰	۰	۰	۰	۰	۳
مذهب والهیات	۴۲	۱	۳۶	۱	۲	۰	۰	۱	۱	۰	۰
علوم اجتماعی ورفتاری	۵۳	۶	۳۸	۳	۷	۰	۰	۰	۰	۰	۱
بازرگانی ومدیریت تجاری	۲۸	۶	۱۴	۰	۴	۰	۰	۰	۰	۱	۳
حقوق وعلوم قضایی	۷	۰	۵	۰	۲	۰	۰	۰	۰	۰	۰
علوم طبیعی	۴۶	۳	۴۱	۱	۱	۰	۰	۰	۰	۰	۰
علوم ریاضی و کامپیوتر	۲۷	۱	۲۰	۱	۴	۱	۰	۰	۰	۰	۰
بهداشت و علوم پزشکی	۴۵	۲	۲۹	۱۳	۰	۰	۰	۰	۰	۰	۱
حرفه و صنعت و فن	۰	۰	۰	۰	۰	۰	۰	۰	۰	۰	۰
مهندسی	۶	۰	۵	۰	۰	۰	۰	۱	۰	۰	۰
معماری و شهرسازی	۳	۰	۲	۰	۱	۰	۰	۰	۰	۰	۰
کشاورزی ، جنگلداری و ماهیگیری	۰	۰	۰	۰	۰	۰	۰	۰	۰	۰	۰
تدبیر منزل و خانه داری	۲	۰	۲	۰	۰	۰	۰	۰	۰	۰	۰
حمل ونقل و ارتباطات	۰	۰	۰	۰	۰	۰	۰	۰	۰	۰	۰
خدمات تجاری	۰	۰	۰	۰	۰	۰	۰	۰	۰	۰	۰
کتابداری وارتباط جمعی	۳	۰	۳	۰	۰	۰	۰	۰	۰	۰	۰
سایر	۳	۰	۳	۰	۰	۰	۰	۰	۰	۰	۰
نامشخص و اظهار نشده	۱۱	۱	۹	۱	۰	۰	۰	۰	۰	۰	۰

شهرستان اسلام شهر

جدول ۲۳ - شاغلان باتحصیلات عالی برحسب جنس ، گروههای عمده رشته تحصیلی وگروههای عمده شغلی

نقاط روستایی

جنس و گروههای عمده رشته تحصیلی	جمع	قانون - گذاران ، مقامات عالیرتبه و مدیران	متخصصان	تکنسین - ها و دستیاران	کارمندان امور اداری و دفتری	کارکنان خدماتی و فروشندگان فروشگاهها وبازارها	کارکنان ماهر کشاورزی، جنگلداری و ماهیگیری	صنعت - گران و کارکنان مشاغل مربوط	معدنیان (اپراتورهای) ماشین آلات و دستگاهها ، مونتاژکارها و رانندگان وسایل نقلیه	کارگران ساده	سایر و اظهار نشده
مرد و زن	۶۷۰	۴۳	۳۳۲	۶۰	۷۳	۲۴	۴	۳۸	۱۶	۹	۷۳
عمومی	۰	۰	۰	۰	۰	۰	۰	۰	۰	۰	۰
تربیت معلم وعلوم تربیتی	۹۷	۸	۸۱	۲	۴	۱	۰	۰	۰	۰	۱
هنرهای زیبا	۰	۰	۰	۰	۰	۰	۰	۰	۰	۰	۰
علوم انسانی	۱۰۳	۶	۶۵	۶	۸	۴	۱	۴	۱	۱	۷
مذهب والهیات	۲۳	۴	۱۴	۲	۱	۰	۰	۱	۰	۰	۱
علوم اجتماعی ورفتاری	۷۲	۵	۲۹	۵	۱۲	۴	۰	۳	۲	۲	۱۰
بازرگانی ومدیریت تجاری	۸۴	۵	۲۸	۱۲	۱۶	۲	۰	۵	۲	۰	۱۴
حقوق وعلوم قضایی	۲۳	۴	۷	۰	۵	۲	۰	۲	۰	۰	۳
علوم طبیعی	۴۱	۱	۲۶	۱	۳	۱	۰	۲	۲	۰	۵
علوم ریاضی و کامپیوتر	۳۲	۲	۲۴	۱	۲	۰	۰	۰	۱	۰	۲
بهداشت و علوم پزشکی	۳۴	۰	۱۸	۸	۲	۳	۰	۱	۲	۱	۰
حرفه و صنعت و فن	۵	۰	۱	۰	۱	۰	۱	۲	۰	۰	۰
مهندسی	۱۰۱	۴	۱۹	۱۴	۱۵	۴	۰	۱۶	۲	۳	۲۴
معماری و شهرسازی	۱	۰	۱	۰	۰	۰	۰	۰	۰	۰	۰
کشاورزی ، جنگلداری و ماهیگیری	۱۷	۱	۴	۲	۲	۲	۳	۰	۰	۱	۳
تدبیر منزل و خانه داری	۱	۱	۰	۰	۰	۰	۰	۰	۰	۰	۰
حمل ونقل و ارتباطات	۳	۰	۱	۱	۰	۰	۰	۱	۰	۰	۰
خدمات تجاری	۰	۰	۰	۰	۰	۰	۰	۰	۰	۰	۰
کتابداری وارتباط جمعی	۲	۰	۱	۱	۰	۰	۰	۰	۰	۰	۰
سایر	۵	۱	۲	۱	۰	۰	۰	۰	۰	۰	۱
نامشخص و اظهار نشده	۲۶	۱	۱۱	۴	۲	۲	۰	۱	۲	۱	۲

شهرستان اسلام شهر

جدول ۲۳ - شاغلان باتحصیلات عالی برحسب جنس ، گروههای عمده رشته تحصیلی وگروههای عمده شغلی (دنباله)

نقاط روستایی

جنس و گروههای عمده رشته تحصیلی	جمع	قانون - گذاران ، مقامات عالیرتبه و مدیران	متخصصان	تکنسین - ها و دستیاران	کارمندان امور اداری و دفتری	کارکنان خدماتی و فروشندگان فروشگاهها و بازارها	کارکنان ماهر کشاورزی، جنگلداری و ماهیگیری	صنعت - گران و کارکنان مشاغل مربوط	متصدیان (اپراتورهای) ماشین آلات و دستگاهها ، مونتاژکارها و رانندگان وسایل نقلیه	کارگران ساده	سایر و اظهار نشده
مرد	۵۱۶	۳۱	۲۱۱	۵۴	۶۵	۲۲	۴	۳۸	۱۴	۸	۶۹
عمومی	۰	۰	۰	۰	۰	۰	۰	۰	۰	۰	۰
تربیت معلم وعلوم تربیتی	۴۶	۵	۳۷	۱	۲	۰	۰	۰	۰	۰	۱
هنرهای زیبا	۰	۰	۰	۰	۰	۰	۰	۰	۰	۰	۰
علوم انسانی	۶۱	۳	۳۰	۵	۶	۴	۱	۴	۱	۱	۶
مذهب والهیات	۱۴	۱	۸	۲	۱	۰	۰	۱	۰	۰	۱
علوم اجتماعی ورفتاری	۶۲	۳	۲۴	۵	۹	۴	۰	۳	۲	۲	۱۰
بازرگانی ومدیریت تجاری	۸۱	۵	۲۷	۱۱	۱۶	۲	۰	۵	۲	۰	۱۳
حقوق وعلوم قضایی	۲۲	۴	۷	۰	۵	۲	۰	۲	۰	۰	۲
علوم طبیعی	۳۳	۱	۱۸	۱	۳	۱	۰	۲	۲	۰	۵
علوم ریاضی و کامپیوتر	۲۵	۱	۱۹	۱	۲	۰	۰	۰	۱	۰	۱
بهداشت و علوم پزشکی	۲۱	۰	۱۰	۵	۲	۱	۰	۱	۲	۰	۰
حرفه و صنعت و فن	۵	۰	۱	۰	۱	۰	۱	۲	۰	۰	۰
مهندسی	۱۰۰	۴	۱۸	۱۴	۱۵	۶	۰	۱۶	۲	۳	۲۴
معماری و شهرسازی	۱	۰	۱	۰	۰	۰	۰	۰	۰	۰	۰
کشاورزی ، جنگلداری و ماهیگیری	۱۷	۱	۴	۲	۲	۲	۲	۰	۰	۱	۳
تدبیر منزل و خانه داری	۱	۱	۰	۰	۰	۰	۰	۰	۰	۰	۰
حمل ونقل و ارتباطات	۳	۰	۱	۱	۰	۰	۰	۱	۰	۰	۰
خدمات تجاری	۰	۰	۰	۰	۰	۰	۰	۰	۰	۰	۰
کتابداری وارتباط جمعی	۲	۰	۱	۱	۰	۰	۰	۰	۰	۰	۰
سایر	۵	۱	۲	۱	۰	۰	۰	۰	۰	۰	۱
نامشخص و اظهار نشده	۱۷	۱	۳	۴	۱	۲	۰	۱	۲	۱	۲

شهرستان اسلام شهر

جدول ۲۳ - شاغلان باتحصیلات عالی برحسب جنس ، گروههای عمده رشته تحصیلی وگروههای عمده شغلی (دنباله)

نقاط روستایی

جنس و گروههای عمده رشته تحصیلی	جمع	قانون - گذاران ، مقامات عالیرتبه و مدیران	متخصصان	تکنسین - ها و دستیاران	کارمندان امور اداری و دفتری	کارکنان خدماتی و فروشندگان فروشگاهها وبازارها	کارکنان ماهر کشاورزی، جنگلداری و ماهیگیری	صنعت - گران و کارکنان مشاغل مربوط	متصدیان (اپراتورهای) ماشین آلات و دستگاهها ، موتورکارها و رانندگان وسایل نقلیه	کارگران ساده	سایر و اظهار نشده
زن	۱۵۶	۱۲	۱۲۱	۶	۸	۲	۰	۰	۰	۱	۴
عمومی	۰	۰	۰	۰	۰	۰	۰	۰	۰	۰	۰
تربیت معلم وعلوم تربیتی	۵۱	۳	۴۴	۱	۲	۱	۰	۰	۰	۰	۰
هنرهای زیبا	۰	۰	۰	۰	۰	۰	۰	۰	۰	۰	۰
علوم انسانی	۴۲	۳	۳۵	۱	۲	۰	۰	۰	۰	۰	۱
مذهب والهیات	۹	۳	۶	۰	۰	۰	۰	۰	۰	۰	۰
علوم اجتماعی ورفتاری	۱۰	۲	۵	۰	۳	۰	۰	۰	۰	۰	۰
بازرگانی ومدیریت تجاری	۳	۰	۱	۱	۰	۰	۰	۰	۰	۰	۱
حقوق وعلوم قضایی	۱	۰	۰	۰	۰	۰	۰	۰	۰	۰	۱
علوم طبیعی	۸	۰	۸	۰	۰	۰	۰	۰	۰	۰	۰
علوم ریاضی و کامپیوتر	۷	۱	۵	۰	۰	۰	۰	۰	۰	۰	۱
بهداشت و علوم پزشکی	۱۳	۰	۸	۳	۰	۱	۰	۰	۰	۱	۰
حرفه و صنعت و فن	۰	۰	۰	۰	۰	۰	۰	۰	۰	۰	۰
مهندسی	۱	۰	۱	۰	۰	۰	۰	۰	۰	۰	۰
معماری و شهرسازی	۰	۰	۰	۰	۰	۰	۰	۰	۰	۰	۰
کشاورزی ، جنگلداری و ماهیگیری	۰	۰	۰	۰	۰	۰	۰	۰	۰	۰	۰
تدبیرمنزل و خانه داری	۰	۰	۰	۰	۰	۰	۰	۰	۰	۰	۰
حمل ونقل و ارتباطات	۰	۰	۰	۰	۰	۰	۰	۰	۰	۰	۰
خدمات تجاری	۰	۰	۰	۰	۰	۰	۰	۰	۰	۰	۰
کتابداری وارتباط جمعی	۰	۰	۰	۰	۰	۰	۰	۰	۰	۰	۰
سایر	۰	۰	۰	۰	۰	۰	۰	۰	۰	۰	۰
نامشخص و اظهار نشده	۹	۰	۸	۰	۱	۰	۰	۰	۰	۰	۰

شهرستان اسلام شهر

جدول ۲۴ - شاغلان ۱۰ ساله وبیشتربرحسب جنس ،گروههای اصلی شغلی وگروههای عمده فعالیت

کل

جنس و گروههای اصلی شغلی	جمع	کشاورزی، شکار و جنگلداری	ماهیگیری	استخراج معدن	صنعت (ساخت)	تامین برق ، گاز و آب	ساختمان	عمده فروشی و خرده فروشی، تعمیر وسایل نقلیه موتوری وموتورسیکلت وکالاهای شخصی وخانگی	هتل و رستوران	حمل ونقل و انبارداری وارتباطات
مردوزن	۹۲۱۶۶	۲۹۸۵	۲	۳۹۷	۳۴۸۳۳	۱۰۴۹	۷۶۵۳	۱۵۹۷۲	۶۸۳	۹۲۲۲
قانونگذاران ، مقامات										
عالیرتبه و مدیران	۸۰۶	۶	۱	۴	۱۳۳	۱۷	۱۲۲	۳۱	۱۹	۵۰
قانونگذاران ومقامات عالیرتبه	۳۳	۰	۰	۰	۰	۱	۱	۳	۰	۳
مدیران موسسات	۴۹۵	۴	۱	۱	۱۱۰	۲	۱۰	۱۶	۶	۲۵
سایر روسا و مدیران	۲۷۸	۰	۰	۳	۲۳	۱۶	۱۱۱	۱۲	۱۳	۲۲
متخصصان	۳۶۶۰	۱۱	۰	۲۲	۴۶۳	۲۴	۴۱	۱۰۴	۹	۱۲۳
متخصصان علوم فیزیک ، ریاضی و مهندسی	۱۸۶	۰	۰	۵	۶۵	۱۰	۱۲	۵	۰	۲۲
متخصصان علوم زیستی وپزشکی	۱۲۳	۳	۰	۱	۹	۱	۰	۳	۰	۰
متخصصان آموزش	۲۰۰۹	۰	۰	۲	۱۲	۱	۰	۱	۰	۰
سایر متخصصان	۱۳۴۲	۸	۰	۱۶	۳۷۷	۱۲	۲۹	۹۵	۹	۱۰۱
تکنسین ها و دستیاران	۳۱۷۳	۴	۰	۲۵	۸۴۶	۵۵	۷۳	۳۷۲	۴	۱۷۸
تکنسین ها ودستیاران علوم فیزیکی	۱۱۱۱	۱	۰	۱۴	۵۰۰	۲۶	۴۰	۴۵	۰	۱۱۴
تکنسین ها ودستیاران علوم زیستی و بهداشتی	۳۹۸	۱	۰	۱	۶۳	۳	۱	۱۶	۰	۰
کمک مربیان آموزشی	۴۲	۰	۰	۰	۴	۰	۰	۰	۰	۲
سایر دستیاران و تکنسینها	۱۶۲۲	۲	۰	۱۰	۲۷۹	۲۶	۳۲	۳۱۳	۴	۶۲
کارمندان امورادارى ودفترى	۵۵۵۸	۱۷	۱	۶۳	۱۴۰۹	۱۱۸	۱۲۰	۲۹۶	۱۳	۷۲۶
کارمندان امور دفتری	۴۷۱۹	۱۶	۱	۵۸	۱۳۲۲	۱۰۸	۱۰۶	۲۴۹	۵	۵۳۹
کارمندان ارایه خدمات به مشتری	۸۳۹	۱	۰	۵	۸۷	۱۰	۱۴	۴۷	۸	۱۸۷
کارکنان خدماتی و فروشندگان										
فروشگاهها وبازارها	۱۲۵۳۸	۱۹	۰	۶۰	۱۴۱۷	۶۶	۶۱	۷۸۳۴	۵۴۱	۴۱۹
کارکنان خدمات شخصی وحفاظتی	۳۶۶۹	۹	۰	۳۸	۷۴۹	۴۲	۵۶	۱۵۲	۳۴۱	۳۵۰
فروشندگان ومعرفی کنندگان کالا	۸۸۶۹	۱۰	۰	۲۲	۶۶۸	۲۴	۷	۷۶۸۲	۲۰۰	۶۹
کارکنان ماهر کشاورزی ، جنگلداری و ماهیگیری	۲۷۷۰	۲۳۴۶	۰	۱	۸۳	۸	۴	۱۱	۱	۳۲
کارکنان ماهر کشاورزی ،جنگلداری و ماهیگیری وابسته به بازار	۲۷۶۹	۲۳۴۵	۰	۱	۸۳	۸	۴	۱۱	۱	۳۲
کارکنان کشاورزی وماهیگیری خودمصرف	۱	۱	۰	۰	۰	۰	۰	۰	۰	۰
صنعتگران وکارکنان مشاغل مربوط	۳۳۱۲۱	۴۲	۰	۷۱	۲۱۳۳۸	۳۳۵	۴۹۶۵	۴۲۰۸	۲۰	۸۵۶
کارکنان ساختمانی واستخراج	۶۷۴۷	۱۲	۰	۱۶	۱۱۸۱	۱۶۶	۴۶۰۸	۵۶۳	۶	۱۱۲
فلزکاران،تراش کاران،ابزارسازان، مکانیسیها ومکانیک های ماشین آلات و تعمیرکاران وسایل برقی والکترونیکی	۱۳۵۶۱	۲۳	۰	۴۹	۸۴۳۲	۱۶۲	۵۰۵	۲۹۶۲	۷	۷۱۱
سازندگان ابزار دقیق، صنایع دستی، صنعتگران چاپ ومشاغل مربوط	۱۳۳۴	۰	۰	۳	۱۰۷۸	۶	۴۰	۱۰۶	۲	۱۲
کارکنان سایرصنایع طبقه بندی نشده درجای دیگر	۱۱۱۸۳	۷	۰	۵	۱۰۵۰۵	۱	۱۲	۴۶۴	۵	۲۱
قالی بافان،گلیم بافان وزیلوبافان دستی	۲۹۶	۰	۰	۰	۱۴۲	۰	۰	۱۱۳	۰	۰
متصدیان (اپراتورهای) ماشین - آلات ودستگاهها ومونتاژکارها و رانندگان وسایل نقلیه	۱۳۷۵۰	۸۷	۰	۹۳	۵۲۵۴	۲۲۷	۳۴۴	۴۰۸	۹	۵۸۶۵
متصدیان ماشین آلات ثابت	۱۲۶۵	۱	۰	۲۴	۹۴۶	۸۶	۵۲	۵۸	۰	۲۰
متصدیان ماشین آلات ومونتاژکاران	۳۷۰۴	۲۲	۰	۳	۳۱۶۳	۱۳	۵۸	۱۲۰	۸	۵۰
رانندگان ومتصدیان ماشین آلات سیار	۸۷۸۱	۶۴	۰	۶۶	۱۱۴۵	۱۲۸	۲۳۴	۲۳۰	۱	۵۷۹۵
کارگران ساده	۱۱۲۲۷	۴۰۰	۰	۴۸	۲۹۷۵	۱۶۳	۱۸۳۵	۲۵۳۳	۵۷	۷۵۶
کارگران ساده خدمات	۷۴۲۵	۱۷۵	۰	۴۱	۱۷۱۸	۱۴۰	۲۰۰	۲۲۶۸	۵۶	۵۲۱
کارگران کشاورزی ، جنگلداری و ماهیگیری	۲۴۶	۱۹۹	۰	۰	۶	۱	۲	۲	۱	۲
کارگران ساده معدن، ساختمان، صنعت وحمل ونقل	۳۵۵۶	۲۶	۰	۷	۱۳۵۱	۲۲	۱۶۳۳	۲۶۳	۰	۲۳۳
سایر واظهار نشده	۵۵۶۳	۵۵	۰	۱۰	۹۱۵	۳۶	۸۸	۱۷۵	۱۰	۲۱۷

شهرستان اسلام شهر

جدول ۲۴ - شاغلان ۱۰ ساله وبیشتربرحسب جنس ،گروههای اصلی شغلی وگروههای عمده فعالیت (دنباله)

کل

جنس وگروههای اصلی شغلی	واسطه - گریهای مالی	مستغلات ، اجاره و فعالیتهای کار و کسب	اداره امور عمومی و دفاع و تامین اجتماعی اجباری	آموزش	بهداشت وخدمات اجتماعی	سایر فعالیت های خدمات عمومی و اجتماعی و شخصی	خانوارهای معمولی دارای مستخدم	سازمانها و هیئت های برون مرزی	دفاتر و ادارات مرکزی	فعالیتهای نامشخص و اظهارنشده
مرد و زن	۱۱۵۰	۱۱۴۹	۸۳۷۳	۳۲۵۷	۱۵۴۰	۱۹۵۲	۲۲۸	۳	۲۵۹	۱۴۵۹
قانونگذاران ، مقامات عالیرتبه و مدیران	۲۸	۳	۹۰	۲۰۳	۱۰	۷۷	۰	۰	۴	۱۰
قانونگذاران ومقامات عالیرتبه	۲	۰	۲۰	۱	۰	۲	۰	۰	۰	۰
مدیران موسسات	۲۵	۰	۴۵	۱۹۷	۹	۳۶	۰	۰	۲	۶
سایر روسا و مدیران	۱	۳	۲۵	۵	۱	۳۹	۰	۰	۲	۴
متخصصان	۱۸۶	۵۰	۴۲۴	۱۸۷۳	۱۳۸	۱۳۷	۶	۱	۱۴	۳۴
متخصصان علوم فیزیک ، ریاضی ومهندسی	۱	۷	۳۸	۷	۴	۳	۰	۰	۲	۵
متخصصان علوم زیستی وپزشکی	۰	۲	۸	۵	۹۰	۰	۰	۰	۰	۱
متخصصان آموزش	۰	۶	۱۶۰	۱۸۱۹	۵	۸	۶	۰	۰	۱۱
سایر متخصصان	۱۸۵	۳۷	۲۳۸	۴۲	۳۹	۱۲۶	۰	۱	۱۲	۱۷
تکنسین ها و دستیاران	۳۸	۶۰۷	۳۹۸	۴۹	۳۰۳	۱۵۲	۱	۰	۲۸	۴۰
تکنسین هاودستیاران علوم فیزیکی	۴	۱۸۰	۹۷	۶	۲۲	۳۹	۰	۰	۷	۱۶
تکنسین هاودستیاران علوم زیستی و بهداشتی	۱	۳	۳۹	۸	۲۵۸	۱	۰	۰	۲	۳
کمک مربیان آموزشی	۰	۰	۱۵	۱۳	۲	۶	۱	۰	۰	۱
سایر دستیاران و تکنسینها	۳۳	۴۲۴	۲۴۷	۲۲	۲۱	۱۰۸	۰	۰	۱۹	۲۰
کارمندان اموراداری ودفتری	۵۳۶	۸۷	۱۴۰۳	۲۶۰	۲۱۱	۱۳۸	۱	۰	۷۸	۸۱
کارمندان امور دفتری	۳۱۰	۸۰	۱۳۱۹	۲۴۱	۱۱۲	۱۱۶	۱	۰	۶۸	۶۸
کارمندان ارایه خدمات به مشتری	۲۲۶	۷	۸۴	۱۹	۹۹	۲۲	۰	۰	۱۰	۱۳
کارکنان خدماتی وفروشندگان فروشگاهها وبازارها	۶۵	۶۳	۶۲۴	۱۶۸	۲۸۹	۷۹۲	۱۲	۰	۳۱	۷۷
کارکنان خدمات شخصی وحفاظتی	۶۱	۴۲	۵۸۶	۱۵۶	۲۷۵	۷۴۲	۱۲	۰	۲۴	۳۸
فروشندگان ومعرفی کنندگان کالا	۴	۲۱	۳۸	۱۴	۱۴	۵۰	۰	۰	۷	۳۹
کارکنان ماهر کشاورزی ، جنگلداری و ماهیگیری	۲	۱۲	۱۴۴	۱۰	۹	۳۷	۵۳	۰	۳	۱۴
کارکنان ماهرکشاورزی ،جنگلداری وماهیگیری وابسته به بازار	۲	۱۲	۱۴۴	۱۰	۹	۳۷	۵۳	۰	۳	۱۴
کارکنان کشاورزی وماهیگیری خودمصرف	۰	۰	۰	۰	۰	۰	۰	۰	۰	۰
صنعت گران و کارکنان مشاغل مربوط	۴۱	۱۱۲	۵۶۱	۶۰	۷۵	۱۱۳	۲	۰	۲۹	۲۹۳
کارکنان ساختمانی و استخراج	۱۲	۲۵	۱۳۴	۱۲	۲۷	۲۱	۰	۰	۹	۴۵
فلزکاران ،تراش کاران ، ابزارساران ، مکانیسین ها و مکانیک های ماشین آلات و تعمیرکاران وسایل برقی و الکترونیکی	۱۰	۶۴	۳۶۵	۲۴	۳۵	۳۹	۰	۰	۱۳	۱۶۰
سازندگان ابزاردقیق،سایر دستی، متصدیان چاپ ومشاغل مربوط	۱۸	۱۰	۲۶	۱۴	۲	۶	۱	۰	۱	۹
کارکنان سایرصنایع طبقه بندی نشده درجای دیگر	۱	۱۳	۳۵	۱۰	۹	۱۱	۰	۰	۶	۷۸
قالی بافان،گلیم بافان وزیلو بافان دستی	۰	۰	۱	۰	۲	۳۶	۱	۰	۰	۱
متصدیان (اپراتورهای) ماشین آلات ودستگاهها وسازکارها و رانندگان وسایل نقلیه	۴۵	۴۶	۷۳۳	۶۳	۸۵	۲۴۶	۹۹	۰	۲۹	۱۱۷
متصدیان ماشین آلات ثابت	۲	۱۰	۲۹	۲	۷	۱۲	۰	۰	۰	۱۶
متصدیان ماشین آلات ومونتازکاران رانندگان ومتصدیان ماشین آلات سیار	۴	۹	۲۳	۳	۵	۱۷۹	۰	۰	۱	۴۳
	۳۹	۲۷	۶۸۱	۵۸	۷۳	۵۵	۹۹	۰	۲۸	۵۸
کارگران ساده	۱۸۶	۹۵	۸۷۵	۴۹۸	۳۷۸	۲۱۵	۴۹	۲	۳۶	۱۲۶
کارگران ساده خدمات	۱۸۳	۷۹	۷۹۸	۴۹۳	۳۷۲	۱۹۸	۴۷	۲	۳۵	۹۹
کارگران کشاورزی ، جنگلداری و ماهیگیری	۰	۰	۲۵	۱	۰	۶	۰	۰	۰	۱
کارگران ساده معدن، ساختمان، صنعت وحمل ونقل	۳	۱۶	۵۳	۴	۶	۱۱	۲	۰	۱	۲۶
سایر و اظهار نشده	۲۳	۷۴	۳۱۲۱	۷۳	۴۲	۴۵	۵	۰	۷	۶۶۷

شهرستان اسلام شهر

جدول ۲۴ - شاغلان ۱۰ ساله وبیشتربرحسب جنس ،گروههای اصلی شغلی وگروههای عمده فعالیت (دنباله)

کل

جنس و گروههای اصلی شغلی	جمع	کشاورزی، شکار و جنگلداری	ماهیگیری	استخراج معدن	صنعت (ساخت)	تامین برق، گاز و آب	ساختمان	عمده فروشی و خرده فروشی؛ تعمیر وسایل نقلیه موتوری وموتورسیکلت وکالاهای شخصی وخانگی	هتل و رستوران	حمل ونقل و انبارداری وارتباطات
مرد	۸۸۱۲۵	۲۹۱۳	۲	۳۸۸	۳۴۰۸۳	۱۰۳۹	۷۶۱۱	۱۵۶۹۵	۶۷۸	۹۱۳۱
قانونگذاران ، مقامات عالیرتبه و مدیران	۶۹۰	۴	۱	۴	۱۳۲	۱۷	۱۱۹	۳۱	۱۹	۴۹
قانونگذاران ومقامات عالیرتبه	۳۲	۰	۰	۰	۰	۱	۱	۳	۰	۲
مدیران موسسات	۳۸۶	۴	۱	۱	۱۰۹	۲	۱۰	۱۶	۶	۲۵
سایر روسا و مدیران	۲۷۲	۰	۰	۳	۲۳	۱۶	۱۰۸	۱۲	۱۳	۲۲
متخصصان	۲۳۲۹	۱۰	۰	۲۱	۴۴۱	۲۱	۳۷	۹۶	۹	۱۱۹
متخصصان علوم فیزیک ، ریاضی و مهندسی	۱۷۴	۰	۰	۵	۶۳	۱۰	۱۲	۵	۰	۲۲
متخصصان علوم زیستی وپزشکی	۸۶	۳	۰	۱	۹	۱	۰	۳	۰	۰
متخصصان آموزش	۸۶۶	۰	۰	۱	۷	۰	۰	۰	۰	۰
سایر متخصصان	۱۲۵۳	۷	۰	۱۴	۳۶۲	۱۰	۲۵	۸۸	۹	۹۷
تکنسین ها و دستیاران	۲۹۳۵	۶	۰	۲۴	۸۳۲	۵۵	۷۲	۳۶۸	۴	۱۷۶
تکنسین هاودستیاران علوم فیزیکی	۱۰۷۵	۱	۰	۱۴	۴۹۲	۲۶	۳۹	۴۵	۰	۱۱۳
تکنسین هاودستیاران علوم زیستی و بهداشتی	۲۶۷	۱	۰	۱	۶۱	۳	۱	۱۴	۰	۰
کمک مربیان آموزشی	۱۵	۰	۰	۰	۳	۰	۰	۰	۰	۲
سایر دستیاران و تکنسینها	۱۵۷۸	۲	۰	۹	۲۷۶	۲۶	۳۲	۳۰۹	۴	۶۱
کارمندان امور اداری ودفتری	۵۰۶۰	۱۷	۱	۶۲	۱۳۶۳	۱۱۱	۱۱۲	۲۷۸	۱۲	۷۰۱
کارمندان امور دفتری	۴۲۸۵	۱۶	۱	۵۷	۱۲۸۰	۱۰۲	۱۰۰	۲۳۸	۵	۵۲۳
کارمندان ارایه خدمات به مشتری	۷۷۵	۱	۰	۵	۸۳	۹	۱۲	۴۰	۷	۱۷۸
کارکنان خدماتی و فروشندگان فروشگاهها وبازارها	۱۱۹۵۳	۱۹	۰	۵۷	۱۴۰۵	۶۶	۶۱	۷۶۵۳	۵۳۹	۴۰۸
کارکنان خدمات شخصی وحفاظتی	۳۲۷۴	۹	۰	۳۶	۷۴۱	۴۲	۵۴	۱۴۶	۳۳۹	۳۴۲
فروشندگان ومعرفی کنندگان کالا	۸۶۷۹	۱۰	۰	۲۱	۶۶۴	۲۴	۷	۷۵۰۷	۲۰۰	۶۶
کارکنان ماهر کشاورزی ، جنگلداری و ماهیگیری	۲۷۰۵	۲۲۸۶	۰	۱	۸۲	۸	۴	۱۱	۱	۳۰
کارکنان ماهرکشاورزی ،جنگلداری و ماهیگیری وابسته به بازار	۲۷۰۴	۲۲۸۳	۰	۱	۸۲	۸	۴	۱۱	۱	۳۰
کارکنان کشاورزی وماهیگیری خودمصرف	۱	۱	۰	۰	۰	۰	۰	۰	۰	۰
صنعتگران وکارکنان مشاغل مربوط	۳۲۵۲۶	۳۹	۰	۶۹	۲۰۸۲۹	۳۳۵	۴۹۵۰	۴۱۸۰	۲۰	۸۵۰
کارکنان ساختمانی واستخراج	۶۷۲۴	۱۲	۰	۱۴	۱۱۷۷	۱۶۶	۴۳۹۵	۵۶۰	۶	۱۱۱
فلزکاران،تراش کاران،ابزارسازان، مکانیسینهاومکانیک های ماشین آلات و تعمیرکاران وسایل برقی والکترونیکی	۱۳۴۸۶	۲۳	۰	۴۸	۸۳۸۷	۱۶۲	۵۰۳	۲۹۴۳	۷	۷۰۶
سازندگان ابزار دقیق، صنایع دستی، متصدیان چاپ ومشاغل مربوط	۱۲۹۷	۰	۰	۳	۱۰۴۵	۶	۴۰	۱۰۵	۲	۱۲
کارکنان سایرصنایع طبقه بندی نشده درجای دیگر	۱۰۸۳۳	۴	۰	۶	۱۰۱۸۶	۱	۱۲	۴۵۹	۵	۲۱
قالی بافان،گلیم بافان وزیلوبافان دستی	۱۸۶	۰	۰	۰	۳۶	۰	۰	۱۱۳	۰	۰
متصدیان (اپراتورهای) ماشین - آلات ودستگاهها وموتازکارها و رانندگان وسایل نقلیه	۱۳۶۴۴	۸۶	۰	۹۳	۵۱۹۳	۲۲۷	۳۴۲	۴۰۳	۹	۵۸۴۲
متصدیان ماشین آلات ثابت	۱۲۵۶	۰	۰	۲۴	۹۴۰	۸۶	۵۲	۵۷	۰	۲۰
متصدیان ماشین آلات وموتازکاران	۳۶۵۱	۲۲	۰	۳	۳۱۱۴	۱۳	۵۸	۱۱۷	۸	۵۰
رانندگان ومتصدیان ماشین آلات سیار	۸۷۳۷	۶۴	۰	۶۶	۱۱۳۹	۱۲۸	۲۳۲	۲۲۹	۱	۵۷۷۲
کارگران ساده	۱۰۹۳۴	۳۹۷	۰	۴۸	۲۹۰۹	۱۶۳	۱۸۲۶	۲۵۱۳	۵۵	۷۴۱
کارگران ساده خدمات	۷۲۰۷	۱۷۳	۰	۴۱	۱۷۰۳	۱۴۰	۱۹۹	۲۲۵۳	۵۴	۵۱۲
کارگران کشاورزی ، جنگلداری و ماهیگیری	۲۴۴	۱۹۸	۰	۰	۶	۱	۲	۲	۱	۲
کارگران ساده معدن، ساختمان، صنعت وحمل ونقل	۳۴۸۳	۲۶	۰	۷	۱۲۰۰	۲۲	۱۶۲۵	۲۵۸	۰	۲۲۷
سایر و اظهار نشده	۵۲۹۹	۵۳	۰	۹	۸۹۷	۳۶	۸۸	۱۶۲	۱۰	۲۱۵

شهرستان اسلام شهر

جدول ۲۴ - شاغلان ۱۰ ساله وبیشتربرحسب جنس ،گروههای اصلی شغلی وگروههای عمده فعالیت (دنباله)

کل

جنس وگروههای اصلی شغلی	واسطه - گریهای مالی	مستغلات ، اجاره و فعالیتهای کار و کسب	اداره امور عمومی و دفاع و تامین اجتماعی اجباری	آموزش	بهداشت ومددکاری اجتماعی	سایر فعالیت های خدمات عمومی و اجتماعی و شخصی	خانوارهای عمومی دارای مستخدم	سازمانها و هیئت های بروون مرزی	دفاتر و ادارات مرکزی	فعالیتهای نامشخص و اظهارنشده
مرد	۱۱۲۹	۱۱۰۵	۷۹۴۳	۱۸۸۵	۱۲۱۷	۱۶۰۷	۲۰۲	۳	۲۶۹	۱۲۴۵
قانونگذاران ، مقامات عالیرتبه و مدیران	۲۸	۲	۸۶	۱۰۵	۸	۷۱	۰	۰	۶	۱۰
قانونگذاران ومقامات عالیرتبه	۲	۰	۲۰	۱	۰	۲	۰	۰	۰	۰
مدیران موسسات	۲۵	۰	۴۱	۹۹	۸	۳۱	۰	۰	۲	۶
سایر روسا و مدیران	۱	۲	۲۵	۵	۰	۳۸	۰	۰	۲	۴
متخصصان	۱۸۳	۶۳	۳۰۱	۸۵۳	۹۶	۱۱۲	۱	۱	۱۲	۲۵
متخصصان علوم فیزیک ، ریاضی ومهندسی	۱	۶	۳۶	۳	۳	۱	۰	۰	۲	۵
متخصصان علوم زیستی وپزشکی	۰	۲	۷	۳	۵۶	۰	۰	۰	۰	۱
متخصصان آموزش	۰	۳	۳۵	۸۱۲	۲	۲	۱	۰	۰	۳
سایر متخصصان	۱۸۲	۳۲	۲۲۳	۳۵	۳۳	۱۰۹	۰	۱	۱۰	۱۶
تکنسین ها و دستیاران	۳۸	۵۸۹	۳۶۵	۳۲	۱۷۵	۱۳۶	۰	۰	۲۸	۳۷
تکنسین هاودستیاران علوم فیزیکی	۴	۱۷۰	۹۳	۶	۱۳	۳۸	۰	۰	۷	۱۴
تکنسین هاودستیاران علوم زیستی و بهداشتی	۱	۲	۳۲	۵	۱۴۱	۰	۰	۰	۲	۳
کمک مربیان آموزشی	۰	۰	۸	۱	۰	۱	۰	۰	۰	۰
سایر دستیاران و تکنسینها	۲۳	۴۱۷	۲۳۲	۲۰	۲۱	۹۷	۰	۰	۱۹	۲۰
کارمندان اموراداری ودفتری	۵۲۱	۷۴	۱۲۱۲	۱۷۹	۱۵۶	۱۲۰	۱	۰	۷۲	۶۸
کارمندان امور دفتری	۲۹۶	۶۸	۱۱۳۱	۱۶۱	۹۰	۹۹	۱	۰	۶۲	۵۵
کارمندان ارایه خدمات به مشتری	۲۲۵	۶	۸۱	۱۸	۶۶	۲۱	۰	۰	۱۰	۱۳
کارکنان خدماتی وفروشندگان فروشگاهها وبازارها	۶۵	۶۳	۶۱۴	۱۳۹	۲۴۰	۵۱۹	۶	۰	۳۱	۶۸
کارکنان خدمات شخصی وحفاظتی	۶۱	۴۲	۵۷۷	۱۲۶	۲۲۷	۶۷۰	۶	۰	۲۴	۳۲
فروشندگان ومعرفی کنندگان کالا	۴	۲۱	۳۷	۱۳	۱۳	۶۹	۰	۰	۷	۳۶
کارکنان ماهر کشاورزی ، جنگلداری وماهیگیری	۲	۱۲	۱۴۴	۱۰	۹	۳۷	۵۳	۰	۳	۱۴
کارکنان ماهرکشاورزی ،جنگلداری وماهیگیری وابسته به بازار	۲	۱۲	۱۴۴	۱۰	۹	۳۷	۵۳	۰	۳	۱۴
کارکنان کشاورزی وماهیگیری خودمصرف	۰	۰	۰	۰	۰	۰	۰	۰	۰	۰
صنعت گران و کارکنان مشاغل مربوط	۶۰	۱۱۱	۵۵۳	۵۱	۷۰	۱۱۳	۱	۰	۲۸	۲۸۷
کارکنان ساختمانی و استخراج	۱۲	۲۵	۱۳۴	۱۲	۲۷	۲۱	۰	۰	۹	۶۳
فلزکاران ،آهنگران کاران ، ابزارسازان ، مکانیسین ها و مکانیک های ماشین آلات و تعمیرکاران وسایل برقی و الکترونیکی	۱۰	۶۴	۳۶۳	۲۴	۳۵	۳۹	۰	۰	۱۳	۱۵۹
سازندگان ابزاردقیق،صنایع دستی										
متصدیان چاپ ومشاغل مربوط	۱۷	۱۰	۲۶	۱۲	۲	۶	۱	۰	۱	۹
کارکنان سایرصنایع طبقه بندی نشده درجای دیگر	۱	۱۲	۳۰	۳	۶	۱۱	۰	۰	۵	۷۵
قالی بافان،گلیم بافان وزیلو بافان دستی	۰	۰	۰	۰	۰	۳۶	۰	۰	۰	۱
متصدیان (اپراتورهای) ماشین آلات ودستگاهها هونتازکارها و رانندگان وسایل نقلیه	۴۴	۶۶	۷۲۹	۵۹	۸۳	۲۴۶	۹۷	۰	۲۹	۱۱۶
متصدیان ماشین آلات ثابت	۲	۱۰	۲۹	۲	۶	۱۲	۰	۰	۰	۱۶
متصدیان ماشین آلات ومونتازکاران رانندگان ومتصدیان ماشین آلات سیار	۴	۹	۲۳	۲	۴	۱۷۹	۰	۰	۱	۴۳
کارگران ساده	۳۸	۲۷	۶۷۷	۵۴	۷۳	۵۵	۹۷	۰	۲۸	۵۷
کارگران ساده خدمات	۱۸۶	۹۳	۸۵۷	۳۹۳	۳۴۷	۲۱۱	۳۹	۲	۳۵	۱۱۹
کارگران کشاورزی ، جنگلداری و ماهیگیری	۱۸۳	۷۷	۷۸۱	۳۸۸	۳۴۱	۱۹۴	۳۷	۲	۳۴	۹۵
کارگران ساده معدن، ساختمان، صنعت وحمل ونقل	۰	۰	۲۴	۱	۰	۶	۰	۰	۰	۱
سایر و اظهار نشده	۳	۱۶	۵۲	۴	۶	۱۱	۲	۰	۱	۲۳
	۲۲	۷۲	۳۰۸۲	۶۶	۳۵	۴۲	۴	۰	۷	۵۰۱

شهرستان اسلام شهر

جدول ۲۴ - شاغلان ۱۰ ساله وبیشتربرحسب جنس ،گروههای اصلی شغلی وگروههای عمده فعالیت (دنباله)

کل

جنس و گروههای اصلی شغلی	جمع	کشاورزی، شکار و جنگلداری	ماهیگیری	استخراج معدن	صنعت (ساخت)	تامین برق ، گاز و آب	ساختمان	عمده فروشی و خرده فروشی، تعمیر وسایل نقلیه موتوری وموتورسیکلت وکالاهای شخصی وخانگی	هتل و رستوران	حمل ونقل و انبارداری وارتباطات
زن	۴۰۴۱	۷۲	۰	۹	۷۵۰	۱۰	۴۲	۲۷۷	۵	۹۱
قانونگذاران ، مقامات عالیرتبه و مدیران	۱۱۶	۰	۰	۰	۱	۰	۳	۰	۰	۱
قانونگذاران ومقامات عالیرتبه	۱	۰	۰	۰	۰	۰	۰	۰	۰	۱
مدیران موسسات	۱۰۹	۰	۰	۰	۱	۰	۰	۰	۰	۰
سایر روسا و مدیران	۶	۰	۰	۰	۰	۰	۳	۰	۰	۰
متخصصان	۱۲۸۱	۱	۰	۱	۲۲	۳	۴	۸	۰	۴
متخصصان علوم فیزیک ، ریاضی و مهندسی	۱۲	۰	۰	۰	۲	۰	۰	۰	۰	۰
متخصصان علوم زیستی وپزشکی	۳۷	۰	۰	۰	۰	۰	۰	۰	۰	۰
متخصصان آموزش	۱۱۴۳	۰	۰	۱	۵	۱	۰	۱	۰	۰
سایر متخصصان	۸۹	۱	۰	۰	۱۵	۲	۴	۷	۰	۴
تکنسین ها و دستیاران	۲۳۸	۰	۰	۱	۱۴	۰	۱	۴	۰	۲
تکنسین هاودستیاران علوم فیزیکی	۳۶	۰	۰	۰	۸	۰	۱	۰	۰	۱
تکنسین هاودستیاران علوم زیستی و بهداشتی	۱۳۱	۰	۰	۰	۲	۰	۰	۰	۰	۰
کمک مربیان آموزشی	۲۷	۰	۰	۰	۱	۰	۰	۰	۰	۰
سایر دستیاران و تکنسینها	۶۴	۰	۰	۱	۳	۰	۰	۴	۰	۱
کارمندان اموراداری ودفتری	۴۹۸	۰	۰	۱	۴۶	۷	۸	۱۸	۱	۲۵
کارمندان امور دفتری	۴۳۴	۰	۰	۱	۴۲	۶	۶	۱۱	۰	۱۶
کارمندان ارایه خدمات به مشتری	۶۴	۰	۰	۰	۴	۱	۲	۷	۱	۹
کارکنان خدماتی و فروشندگان فروشگاهها وبازارها	۵۸۵	۰	۰	۳	۱۲	۰	۰	۱۸۱	۲	۱۱
کارکنان خدمات شخصی وحفاظتی	۳۹۵	۰	۰	۲	۸	۰	۰	۶	۲	۸
فروشندگان ومعرفی کنندگان کالا	۱۹۰	۰	۰	۱	۴	۰	۰	۱۷۵	۰	۳
کارکنان ماهر کشاورزی ، جنگلداری و ماهیگیری	۶۵	۶۲	۰	۰	۱	۰	۰	۰	۰	۲
کارکنان ماهرکشاورزی ،جنگلداری و ماهیگیری وابسته به بازار	۶۵	۶۲	۰	۰	۱	۰	۰	۰	۰	۲
کارکنان کشاورزی وماهیگیری خودمصرف	۰	۰	۰	۰	۰	۰	۰	۰	۰	۰
صنعت گران وکارکنان مشاغل مربوط	۵۹۵	۳	۰	۲	۵۰۹	۰	۱۵	۲۸	۰	۶
کارکنان ساختمانی واستخراج	۲۳	۰	۰	۰	۴	۰	۱۳	۳	۰	۱
فلزکاران،تراش کاران،ابزارسازان، مکانیسینهاومکانیک های ماشین آلات و تعمیرکاران وسایل برقی والکترونیکی	۷۵	۰	۰	۱	۴۵	۰	۲	۱۹	۰	۵
سازندگان ابزار دقیق، صنایع دستی، متصدیان چاپ ومشاغل مربوط	۳۷	۰	۰	۰	۳۳	۰	۰	۱	۰	۰
کارکنان سایرصنایع طبقه بندی نشده درجای دیگر	۳۵۰	۳	۰	۱	۳۲۱	۰	۰	۵	۰	۰
قالی بافان،گلیم بافان وپلوبافان دستی	۱۱۰	۰	۰	۰	۱۰۶	۰	۰	۰	۰	۰
متصدیان (اپراتورهای) ماشین - آلات ودستگاهها وموتورسازکارها و رانندگان وسایل نقلیه	۱۰۶	۱	۰	۰	۶۱	۰	۲	۵	۰	۲۳
متصدیان ماشین آلات ثابت	۹	۱	۰	۰	۶	۰	۰	۱	۰	۰
متصدیان ماشین آلات وموتورسازکاران	۵۳	۰	۰	۰	۴۹	۰	۰	۳	۰	۰
رانندگان ومتصدیان ماشین آلات سیار	۴۴	۰	۰	۰	۶	۰	۲	۱	۰	۲۳
کارگران ساده	۲۹۳	۳	۰	۰	۶۶	۰	۹	۲۰	۲	۱۵
کارگران ساده خدمات	۲۱۸	۲	۰	۰	۱۵	۰	۱	۱۵	۲	۹
کارگران کشاورزی ، جنگلداری و ماهیگیری	۲	۱	۰	۰	۰	۰	۰	۰	۰	۰
کارگران ساده معدن، ساختمان، صنعت وحمل ونقل	۷۳	۰	۰	۰	۵۱	۰	۸	۵	۰	۶
سایر و اظهار نشده	۲۶۴	۲	۰	۱	۱۸	۰	۰	۱۳	۰	۲

شهرستان اسلام شهر

جدول ۲۴ - شاغلان ۱۰ ساله وبیشتربرحسب جنس ،گروههای اصلی شغلی وگروههای عمده فعالیت (دنباله)

کل

جنس وگروههای اصلی شغلی	واسطه - گریهای مالی	مستغلات ، اجاره و فعالیتهای کار و کسب	اداره امور عمومی و دفاع و تامین اجتماعی اجباری	آموزش	بهداشت ومددکاری اجتماعی	سایر فعالیت های خدمات عمومی و اجتماعی و شخصی	عاموارهای عمومی دارای مستخدم	سازمانها و هیئت های بین المللی	دفاتر و ادارات مرکزی	فعالیتهای نامشخص و اظهارنشده
زن	۲۱	۴۶	۶۳۰	۱۳۷۲	۳۲۳	۳۴۵	۲۶	۰	۱۰	۲۱۴
قانونگذاران ، مقامات عالیرتبه و مدیران	۰	۱	۶	۹۸	۲	۶	۰	۰	۰	۰
قانونگذاران ومقامات عالیرتبه	۰	۰	۰	۰	۰	۰	۰	۰	۰	۰
مدیران موسسات	۰	۰	۶	۹۸	۱	۵	۰	۰	۰	۰
سایر روسا و مدیران	۰	۱	۰	۰	۱	۱	۰	۰	۰	۰
متخصصان	۳	۷	۱۲۳	۱۰۲۰	۴۶	۲۵	۵	۰	۲	۹
متخصصان علوم فیزیک ، ریاضی ومهندسی	۰	۱	۲	۶	۱	۲	۰	۰	۰	۰
متخصصان علوم زیستی وپزشکی	۰	۰	۱	۲	۳۶	۰	۰	۰	۰	۰
متخصصان آموزش	۰	۱	۱۰۵	۱۰۰۷	۳	۶	۵	۰	۰	۸
سایر متخصصان	۳	۵	۱۵	۷	۶	۱۷	۰	۰	۲	۱
تکنسین ها و دستیاران	۰	۱۸	۳۳	۱۷	۱۲۸	۱۶	۱	۰	۰	۳
تکنسین هاودستیاران علوم فیزیکی	۰	۱۰	۴	۰	۹	۱	۰	۰	۰	۲
تکنسین هاودستیاران علوم زیستی و بهداشتی	۰	۱	۷	۳	۱۱۷	۱	۰	۰	۰	۰
کمک مربیان آموزشی	۰	۰	۷	۱۲	۲	۳	۱	۰	۰	۱
سایر دستیاران و تکنسینها	۰	۷	۱۵	۲	۰	۱۱	۰	۰	۰	۰
کارمندان اموراداری ودفتری	۱۵	۱۳	۱۹۱	۸۱	۵۵	۱۸	۰	۰	۶	۱۳
کارمندان امور دفتری	۱۴	۱۲	۱۸۸	۸۰	۲۲	۱۷	۰	۰	۶	۱۳
کارمندان ارایه خدمات به مشتری	۱	۱	۳	۱	۳۳	۱	۰	۰	۰	۰
کارکنان خدماتی وفروشندگان فروشگاهها وبازارها	۰	۰	۱۰	۲۹	۶۹	۲۷۳	۶	۰	۰	۹
کارکنان خدمات شخصی وحفاظتی	۰	۰	۹	۲۸	۴۸	۲۷۲	۶	۰	۰	۶
فروشندگان ومعرفی کنندگان کالا	۰	۰	۱	۱	۱	۱	۰	۰	۰	۳
کارکنان ماهر کشاورزی ، جنگلداری و ماهیگیری	۰	۰	۰	۰	۰	۰	۰	۰	۰	۰
کارکنان ماهرکشاورزی ،جنگلداری وماهیگیری وابسته به بازار	۰	۰	۰	۰	۰	۰	۰	۰	۰	۰
کارکنان کشاورزی وماهیگیری خودمعاش	۰	۰	۰	۰	۰	۰	۰	۰	۰	۰
صنعت گران و کارکنان مشاغل مربوط	۱	۱	۸	۹	۵	۰	۱	۰	۱	۶
کارکنان ساختمانی و استخراج	۰	۰	۰	۰	۰	۰	۰	۰	۰	۲
فلزکاران ،تراش کاران ، ابزارسازان ، مکانیسین ها و مکانیک های ماشین آلات و تعمیرکاران وسایل برقی و الکترونیکی	۰	۰	۲	۰	۰	۰	۰	۰	۰	۱
سازندگان ابزاردقیق،صنایع دستی، متعددیان چاپ ومشاغل مربوط	۱	۰	۰	۲	۰	۰	۰	۰	۰	۰
کارکنان سایرصنایع طبقه بندی نشده درجای دیگر	۰	۱	۵	۷	۳	۰	۰	۰	۱	۳
قالی بافان،گلیم بافان وزیلو- بافان دستی	۰	۰	۱	۰	۲	۰	۱	۰	۰	۰
متعددیان (اپراتورهای) ماشین - آلات ودستگاهها،مونتاژکارها و رانندگان وسایل نقلیه	۱	۰	۶	۴	۲	۰	۲	۰	۰	۱
متعددیان ماشین آلات ثابت	۰	۰	۰	۰	۱	۰	۰	۰	۰	۰
متعددیان ماشین آلات ومونتاژکاران رانندگان ومتعددیان ماشین آلات	۰	۰	۰	۰	۱	۰	۰	۰	۰	۰
سیار	۱	۰	۶	۴	۰	۰	۲	۰	۰	۱
کارگران ساده	۰	۲	۱۸	۱۰۵	۳۱	۴	۱۰	۰	۱	۷
کارگران ساده خدمات	۰	۲	۱۷	۱۰۵	۳۱	۴	۱۰	۰	۱	۴
کارگران کشاورزی ، جنگلداری و ماهیگیری	۰	۰	۱	۰	۰	۰	۰	۰	۰	۰
کارگران ساده معدن، ساختمان، صنعت وحمل ونقل	۰	۰	۰	۰	۰	۰	۰	۰	۰	۳
سایر و اظهار نشده	۱	۲	۳۹	۹	۷	۳	۱	۰	۰	۱۶۶

جدول ۲۴ - شاغلان ۱۰ ساله وبیشتربرحسب جنس ،گروههای اصلی شغلی وگروههای عمده فعالیت

نقاط شهری

جنس و گروههای اصلی شغلی	جمع	کشاورزی، شکار و جنگلداری	ماهیگیری	استخراج معدن	صنعت (ساخت)	تامین برق ، گاز و آب	ساختمان	عمده فروشی و خرده فروشی، تعمیر وسایل نقلیه موتوری وموتورسیکلت وکالاهای شخصی وخانگی	هتل و رستوران	حمل ونقل و انبارداری وارتباطات
مسردوزن	۵۹۱۵۱	۷۷۴	۲	۲۹۵	۲۲۴۳۰	۷۲۹	۴۱۹۲	۱۰۶۹۵	۴۱۵	۶۲۶۲
قانونگذاران ، مقامات عالیرتبه و مدیران	۶۰۸	۲	۱	۲	۱۰۶	۱۱	۸۳	۲۰	۱۶	۳۹
قانونگذاران ومقامات عالیرتبه	۲۸	۰	۰	۰	۰	۰	۱	۲	۰	۳
مدیران موسسات	۳۹۴	۲	۱	۱	۸۷	۱	۹	۱۰	۵	۲۱
سایر روسا و مدیران	۱۸۶	۰	۰	۱	۱۹	۱۰	۷۳	۸	۹	۱۵
متخصصان	۲۸۶۱	۸	۰	۱۶	۳۲۳	۲۲	۳۳	۷۷	۶	۹۶
متخصصان علوم فیزیک ، ریاضی و مهندسی	۱۳۹	۰	۰	۴	۴۲	۱۰	۸	۴	۰	۱۷
متخصصان علوم زیستی وپزشکی	۹۰	۲	۰	۱	۷	۱	۰	۲	۰	۰
متخصصان آموزش	۱۶۱۹	۰	۰	۲	۸	۱	۰	۱	۰	۰
سایر متخصصان	۱۰۱۳	۶	۰	۹	۲۶۶	۱۰	۲۵	۷۰	۶	۷۹
تکنیسین ها و دستیاران	۲۳۷۷	۳	۰	۲۰	۶۵۳	۴۰	۵۰	۲۷۸	۳	۱۴۲
تکنیسین هاودستیاران علوم فیزیکی	۸۷۳	۰	۰	۱۱	۳۹۹	۲۰	۳۱	۳۳	۰	۸۹
تکنیسین هاودستیاران علوم زیستی و بهداشتی	۲۸۷	۱	۰	۱	۴۸	۳	۱	۱۳	۰	۰
کمک مربیان آموزشی	۳۶	۰	۰	۰	۳	۰	۰	۰	۰	۲
سایر دستیاران و تکنیسینها	۱۱۸۱	۲	۰	۸	۲۰۳	۱۷	۱۸	۲۳۲	۳	۵۱
کارمندان امورادداری ودفتری	۴۱۶۸	۸	۱	۴۸	۱۰۱۷	۸۷	۸۹	۲۲۸	۱۲	۵۰۱
کارمندان امور دفتری	۳۵۴۱	۸	۱	۴۴	۹۵۶	۸۱	۸۱	۱۸۸	۵	۳۷۹
کارمندان ارایه خدمات به مشتری	۶۲۷	۰	۰	۴	۶۱	۶	۸	۴۰	۷	۱۲۲
کارکنان خدماتی و فروشندگان فروشگاهها وبازارها	۸۶۵۵	۸	۰	۳۷	۱۰۲۹	۴۸	۴۷	۵۴۴۷	۳۱۶	۳۰۲
کارکنان خدمات شخصی وحفاظتی	۲۴۵۰	۴	۰	۲۲	۵۲۱	۳۳	۴۳	۱۰۰	۱۹۵	۲۵۰
فروشندگان وعرضه کنندگان کالا	۶۲۰۵	۴	۰	۱۵	۵۰۸	۱۵	۴	۵۳۴۷	۱۲۱	۵۲
کارکنان ماهر کشاورزی ، جنگلداری و ماهیگیری	۸۴۹	۶۱۴	۰	۱	۴۴	۶	۱	۸	۱	۲۱
کارکنان ماهرکشاورزی ،جنگلداری و ماهیگیری وابسته به بازار	۸۴۹	۶۱۴	۰	۱	۴۴	۶	۱	۸	۱	۲۱
کارکنان کشاورزی وماهیگیری خودمصرف	۰	۰	۰	۰	۰	۰	۰	۰	۰	۰
صنعتگران وکارکنان مشاغل مربوط	۲۰۷۹۹	۲۱	۰	۶۱	۱۳۵۱۵	۲۱۰	۲۹۱۳	۲۶۵۹	۱۱	۵۵۶
کارکنان ساختمانی واستخراج	۴۰۳۸	۵	۰	۱۳	۷۹۳	۱۱۲	۲۵۱۴	۳۲۶	۲	۷۱
فلزکاران،تراش کاران،ابزارسازان، مکانیسینهاومکانیک های ماشین آلات و تعمیرکاران وسایل برقی والکترونیکی	۸۴۴۲	۱۱	۰	۶۰	۵۱۳۰	۹۳	۳۵۲	۱۸۹۱	۴	۴۶۴
سازندگان ابزار دقیق، صنایع دستی، متصدیان چاپ ومشاغل مربوط	۸۰۴	۰	۰	۳	۶۲۲	۵	۳۸	۶۷	۲	۸
کارکنان سایرصنایع طبقه بندی نشده درجای دیگر	۷۳۵۳	۵	۰	۵	۶۸۸۹	۰	۹	۳۱۳	۳	۱۳
قالی بافان،گلیم بافان وزیلوبافان دستی	۱۶۲	۰	۰	۰	۸۱	۰	۰	۶۲	۰	۰
متصدیان (اپراتورهای) ماشین - آلات ودستگاهها موتازکارها و رانندگان وسایل نقلیه	۸۹۶۹	۲۵	۰	۶۸	۳۳۱۶	۱۷۳	۲۲۷	۲۷۳	۷	۳۹۳۹
متصدیان ماشین آلات ثابت	۷۲۰	۰	۰	۱۹	۵۱۸	۵۹	۲۵	۳۰	۰	۱۵
متصدیان ماشین آلات وموتازکاران ، رانندگان ومتصدیان ماشین آلات سیار	۲۳۲۶	۳	۰	۲	۱۹۹۹	۸	۴۶	۷۸	۶	۳۴
	۵۹۲۵	۲۲	۰	۴۷	۷۹۹	۱۰۶	۱۵۶	۱۶۵	۱	۳۸۹۰
کارگران ساده	۶۵۶۰	۷۳	۰	۳۴	۱۸۸۱	۱۱۳	۷۰۲	۱۶۰۳	۴۱	۵۱۷
کارگران ساده خدمات	۴۷۴۲	۴۶	۰	۲۹	۱۱۱۲	۱۰۲	۱۳۶	۱۴۲۶	۴۰	۳۵۰
کارگران کشاورزی ، جنگلداری و ماهیگیری	۴۳	۹	۰	۰	۳	۱	۱	۱	۱	۲
کارگران ساده معدن، ساختمان، صنعت وحمل ونقل	۱۷۷۵	۱۸	۰	۵	۷۶۶	۱۰	۵۶۵	۱۷۶	۰	۱۶۵
سایر و اظهار نشده	۳۳۰۵	۱۲	۰	۸	۵۶۶	۱۹	۴۷	۱۰۲	۴	۱۴۹

شهرستان اسلام شهر

جدول ۲۴ - شاغلان ۱۰ ساله وبیشتربرحسب جنس ،گروههای اصلی شغلی وگروههای عمده فعالیت (دنباله)

نقاط شهری

جنس وگروههای اصلی شغلی	واسطه - گریهای مالی	مستغلات ، اجاره و فعالیتهای کار و کسب	اداره امور عمومی و دفاع و تامین اجتماعی اجباری	آموزش	بهداشت ومددکاری اجتماعی	سایر فعالیت های خدمات عمومی و اجتماعی و شخصی	خانوارهای معمولی دارای مستخدم	سازمانها و هیئت های بروون مرزی	دفاتر و ادارات مرکزی	فعالیتهای نامشخص و اظهارنشده
مرد و زن	۱۰۱۶	۷۹۹	۵۶۰۸	۲۴۶۶	۱۰۳۹	۱۲۸۰	۱۱۱	۳	۱۷۱	۸۶۶
قانونگذاران ، مقامات عالیرتبه و مدیران	۲۶	۲	۷۱	۱۵۵	۹	۵۶	۰	۰	۳	۸
قانونگذاران ومقامات عالیرتبه	۲	۰	۱۷	۱	۰	۲	۰	۰	۰	۰
مدیران موسسات	۲۳	۰	۳۸	۱۵۱	۸	۳۰	۰	۰	۲	۵
سایر روسا و مدیران	۱	۲	۱۶	۳	۱	۲۴	۰	۰	۱	۳
متخصصان	۱۶۳	۳۹	۳۳۳	۱۶۹۸	۱۰۲	۱۰۴	۵	۱	۱۰	۲۵
متخصصان علوم فیزیک ، ریاضی ومهندسی	۱	۵	۳۱	۶	۲	۲	۰	۰	۲	۵
متخصصان علوم زیستی وپزشکی	۰	۲	۵	۴	۶۶	۰	۰	۰	۰	۰
متخصصان آموزش	۰	۴	۱۱۹	۱۴۶۱	۵	۷	۵	۰	۰	۶
سایر متخصصان	۱۶۲	۲۸	۱۷۸	۲۷	۲۹	۹۵	۰	۱	۸	۱۴
تکنسین ها و دستیاران	۳۶	۴۳۴	۳۱۲	۳۴	۲۱۴	۱۱۷	۰	۰	۱۷	۲۴
تکنسین هاودستیاران علوم فیزیکی	۴	۱۳۷	۷۸	۴	۱۸	۳۱	۰	۰	۵	۱۳
تکنسین هاودستیاران علوم زیستی و بهداشتی	۱	۳	۲۹	۳	۱۸۰	۱	۰	۰	۱	۲
کمک مربیان آموزشی	۰	۰	۱۳	۱۲	۱	۴	۰	۰	۰	۱
سایر دستیاران و تکنسینها	۳۱	۲۹۶	۱۹۲	۱۵	۱۵	۸۱	۰	۰	۱۱	۸
کارمندان اموراداری ودفتری	۴۷۶	۶۴	۱۰۸۶	۱۹۶	۱۵۰	۱۰۰	۱	۰	۵۴	۵۲
کارمندان امور دفتری	۲۷۶	۵۹	۱۰۲۹	۱۸۰	۷۸	۸۶	۱	۰	۶۵	۴۴
کارمندان ارایه خدمات به مشتری	۲۰۰	۵	۵۷	۱۴	۷۲	۱۴	۰	۰	۹	۸
کارکنان خدماتی وفروشندگان فروشگاهها وبازارها	۵۲	۴۶	۴۶۲	۱۱۳	۱۷۹	۵۰۹	۷	۰	۲۰	۵۳
کارکنان خدمات شخصی وحفاظتی	۵۰	۲۷	۴۱۰	۱۰۶	۱۷۰	۶۷۰	۷	۰	۱۷	۲۷
فروشندگان ومعرفی کنندگان کالا	۲	۱۹	۳۲	۹	۹	۳۹	۰	۰	۳	۲۶
کارکنان ماهر کشاورزی ، جنگلداری و ماهیگیری	۲	۸	۸۲	۷	۵	۲۰	۲۱	۰	۲	۶
کارکنان ماهرکشاورزی ،جنگلداری وماهیگیری وابسته به بازار	۲	۸	۸۲	۷	۵	۲۰	۲۱	۰	۲	۶
کارکنان کشاورزی وماهیگیری خودمصرف	۰	۰	۰	۰	۰	۰	۰	۰	۰	۰
صنعتگران و کارکنان مشاغل مربوط	۳۴	۷۵	۳۹۰	۴۵	۵۵	۷۰	۱	۰	۱۹	۱۶۴
کارکنان ساختمانی و استخراج	۹	۱۷	۱۰۰	۹	۲۳	۱۵	۰	۰	۵	۲۴
فلزکاران ،نقاش کاران ، ابزارسازان ، مکانیسین ها و مکانیک های ماشین آلات و تعمیرکاران وسایل برقی و الکترونیکی	۷	۴۰	۲۴۷	۲۰	۲۳	۲۸	۰	۰	۱۰	۸۲
سازندگان ابزاردقیق،صنایع دستی، متصدیان چاپ ومشاغل مربوط	۱۷	۷	۲۰	۷	۱	۵	۰	۰	۰	۲
کارکنان سایرصنایع طبقه بندی نشده درجای دیگر	۱	۱۱	۲۲	۹	۶	۷	۰	۰	۴	۵۶
قالی بافان،گلیم بافان وزیلو- بافان دستی	۰	۰	۱	۰	۲	۱۵	۱	۰	۰	۰
متصدیان (اپراتورهای) ماشین آلات ودستگاهها وسوتازکارها و رانندگان وسایل نقلیه	۳۴	۲۷	۴۹۵	۳۹	۵۲	۱۴۵	۶۵	۰	۲۰	۶۴
متصدیان ماشین آلات ثابت	۲	۶	۲۱	۲	۶	۸	۰	۰	۰	۹
متصدیان ماشین آلات وسوتازکاران رانندگان ومتصدیان ماشین آلات سیار	۲	۶	۱۶	۰	۳	۹۷	۰	۰	۱	۲۳
کارگران ساده	۳۰	۱۵	۴۵۸	۳۷	۴۳	۴۰	۶۵	۰	۱۹	۳۲
کارگران ساده خدمات	۱۷۳	۵۵	۵۷۷	۳۲۶	۲۴۳	۱۲۷	۹	۲	۲۱	۶۵
کارگران کشاورزی ، جنگلداری و ماهیگیری	۱۷۲	۴۳	۵۲۶	۳۲۰	۲۴۱	۱۱۳	۸	۲	۲۰	۵۶
کارگران ساده معدن، ساختمان، صنعت وحمل ونقل	۰	۰	۲۰	۱	۰	۴	۰	۰	۰	۰
سایر و اظهار نشده	۱	۱۲	۳۱	۳	۲	۱۰	۱	۰	۱	۹
	۱۸	۴۹	۱۸۲۰	۵۷	۳۰	۳۲	۲	۰	۵	۴۰۵

جدول ۲۴ - شاغلان ۱۰ ساله وبیشتربرحسب جنس ،گروههای اصلی شغلی وگروههای عمده فعالیت (دنباله)

نقاط شهری

جنس و گروههای اصلی شغلی	جمع	کشاورزی، شکار و جنگلداری	ماهیگیری	استخراج معدن	صنعت (ساخت)	تامین برق، گاز و آب	ساختمان	عمده فروشی و خرده فروشی؛ تعمیر وسایل نقلیه موتوری وموتورسیکلت وکالاهای شخصی وخانگی	هتل و رستوران	حمل ونقل و انبارداری وارتباطات
مرد	۵۶۲۵۹	۷۶۱	۲	۲۸۶	۲۱۹۶۰	۷۲۱	۴۱۶۷	۱۰۵۰۲	۴۱۱	۶۱۹۸
قانونگذاران ، مقامات عالیرتبه و مدیران	۵۱۸	۲	۱	۲	۱۰۵	۱۱	۸۰	۲۰	۱۴	۳۸
قانونگذاران ومقامات عالیرتبه	۲۷	۰	۰	۰	۰	۰	۱	۲	۰	۲
مدیران موسسات	۳۱۱	۲	۱	۱	۸۶	۱	۹	۱۰	۵	۲۱
سایر روسا و مدیران	۱۸۰	۰	۰	۱	۱۹	۱۰	۷۰	۸	۹	۱۵
متخصصان	۱۸۰۹	۷	۰	۱۵	۳۰۸	۱۹	۲۹	۶۹	۶	۹۲
متخصصان علوم فیزیک ، ریاضی و مهندسی	۱۲۸	۰	۰	۴	۴۱	۱۰	۸	۴	۰	۱۷
متخصصان علوم زیستی وپزشکی	۶۲	۲	۰	۱	۷	۱	۰	۲	۰	۰
متخصصان آموزش	۶۸۱	۰	۰	۱	۴	۰	۰	۰	۰	۰
سایر متخصصان	۹۳۸	۵	۰	۹	۲۵۶	۸	۲۱	۶۳	۶	۷۵
تکنسین ها و دستیاران	۲۱۹۴	۳	۰	۱۹	۶۴۴	۴۰	۵۰	۲۷۴	۳	۱۴۱
تکنسین هاودستیاران علوم فیزیکی	۸۴۸	۰	۰	۱۱	۳۹۴	۲۰	۲۱	۳۳	۰	۸۹
تکنسین هاودستیاران علوم زیستی و بهداشتی	۱۸۹	۱	۰	۱	۴۷	۳	۱	۱۳	۰	۰
کمک مربیان آموزشی	۱۱	۰	۰	۰	۲	۰	۰	۰	۰	۲
سایر دستیاران و تکنسینها	۱۱۴۶	۲	۰	۷	۲۰۱	۱۷	۱۸	۲۲۸	۳	۵۰
کارمندان اموراداری ودفتری	۳۷۴۶	۸	۱	۴۷	۹۸۲	۸۲	۸۴	۲۱۱	۱۲	۴۸۲
کارمندان امور دفتری	۳۱۶۹	۸	۱	۴۳	۹۲۴	۷۶	۷۶	۱۷۸	۵	۳۶۶
کارمندان ارایه خدمات به مشتری	۵۷۷	۰	۰	۴	۵۸	۶	۸	۳۳	۷	۱۱۶
کارکنان خدماتی و فروشندگان فروشگاهها وبازارها	۸۳۰۵	۸	۰	۳۴	۱۰۲۴	۴۸	۴۷	۵۳۲۶	۳۱۴	۲۹۶
کارکنان خدمات شخصی وحفاظتی	۲۲۳۱	۴	۰	۲۰	۵۱۸	۳۳	۴۳	۹۸	۱۹۳	۲۴۵
فروشندگان ومعرفی کنندگان کالا	۶۰۷۴	۴	۰	۱۴	۵۰۶	۱۵	۴	۵۲۲۸	۱۲۱	۴۹
کارکنان ماهر کشاورزی ، جنگلداری و ماهیگیری	۸۴۰	۶۰۶	۰	۱	۴۳	۶	۱	۸	۱	۲۱
کارکنان ماهرکشاورزی ،جنگلداری و ماهیگیری وابسته به بازار	۸۴۰	۶۰۶	۰	۱	۴۳	۶	۱	۸	۱	۲۱
کارکنان کشاورزی وماهیگیری خودمصرفی	۰	۰	۰	۰	۰	۰	۰	۰	۰	۰
صنعتگران وکارکنان مشاغل مربوط	۲۰۴۳۰	۱۸	۰	۵۹	۱۳۲۰۴	۲۱۰	۲۹۰۶	۲۶۴۲	۱۱	۵۵۲
کارکنان ساختمانی واستخراج	۴۰۲۶	۵	۰	۱۳	۷۹۰	۱۱۲	۲۵۰۷	۳۲۴	۲	۷۰
فلزکاران،تراش کاران،ابزارسازان، مکانیسینهاومکانیک های ماشین آلات و تعمیرکاران وسایل برقی والکترونیکی	۸۳۹۷	۱۱	۰	۳۹	۵۱۰۶	۹۳	۳۵۰	۱۸۷۹	۴	۶۶۱
سازندگان ابزار دقیق، صنایع دستی، متصدیان چاپ ومشاغل مربوط	۷۹۶	۰	۰	۳	۶۱۳	۵	۳۸	۶۷	۲	۸
کارکنان سایرصنایع طبقه بندی نشده درجای دیگر	۷۱۱۸	۲	۰	۴	۶۶۷۵	۰	۹	۳۱۰	۳	۱۳
قالی بافان،گلیم بافان وریلوبافان دستی	۹۷	۰	۰	۰	۲۰	۰	۰	۶۲	۰	۰
متصدیان (اپراتورهای) ماشین - آلات ودستگاههاموتازکارها و رانندگان وسایل نقلیه	۸۸۹۹	۲۵	۰	۶۸	۳۲۷۹	۱۷۳	۲۲۵	۲۷۰	۷	۳۹۲۲
متصدیان ماشین آلات ثابت	۷۱۷	۰	۰	۱۹	۵۱۶	۵۹	۲۵	۳۰	۰	۱۵
متصدیان ماشین آلات وموتازکاران	۲۲۸۹	۳	۰	۲	۱۹۶۷	۸	۴۶	۷۶	۶	۳۴
رانندگان ومتصدیان ماشین آلات سیار	۵۸۹۳	۲۲	۰	۴۷	۷۹۶	۱۰۶	۱۵۴	۱۶۴	۱	۳۸۷۳
کارگران ساده	۶۳۸۶	۷۳	۰	۳۴	۱۸۳۶	۱۱۳	۷۰۰	۱۵۹۰	۳۹	۵۰۷
کارگران ساده خدمات	۴۶۱۶	۴۶	۰	۲۹	۱۱۰۶	۱۰۲	۱۳۵	۱۴۱۸	۳۸	۳۴۲
کارگران کشاورزی ، جنگلداری و ماهیگیری	۴۲	۹	۰	۰	۳	۱	۱	۱	۱	۲
کارگران ساده معدن، ساختمان، صنعت وحمل ونقل	۱۷۲۸	۱۸	۰	۵	۷۲۷	۱۰	۵۶۶	۱۷۱	۰	۱۶۳
سایر و اظهار نشده	۳۱۳۲	۱۱	۰	۷	۵۳۵	۱۹	۶۷	۹۲	۴	۱۴۹

شهرستان اسلام شهر

جدول ۲۴ - شاغلان ۱۰ ساله وبیشتربرحسب جنس ،گروههای اصلی شغلی وگروههای عمده فعالیت (دنباله)

نقاط شهری

جنس وگروههای اصلی شغلی	واسطه - گریهای مالی	مستغلات ، اجاره و فعالیتهای کار و کسب	اداره امور عمومی و دفاع و تامین اجتماعی اجباری	آموزش	بهداشت وخدمات اجتماعی	سایر فعالیت های خدمات عمومی و اجتماعی و شخصی	خانوارهای عمولی دارای مستخدم	سازمانها و هیئت های بین مرزی	دفاتر و ادارات مرکزی	فعالیتهای نامشخص و اظهارنشده
مرد	۹۹۹	۷۶۳	۵۲۳۵	۱۳۸۲	۸۰۴	۱۰۷۶	۹۷	۳	۱۶۵	۲۲۷
قانونگذاران ، مقامات عالیرتبه و مدیران	۲۶	۱	۶۷	۸۲	۷	۵۱	۰	۰	۳	۸
قانونگذاران ومقامات عالیرتبه	۲	۰	۱۷	۱	۰	۲	۰	۰	۰	۰
مدیران موسسات	۲۳	۰	۲۴	۷۸	۷	۲۶	۰	۰	۲	۵
سایر روسا و مدیران	۱	۱	۱۶	۳	۰	۲۳	۰	۰	۱	۳
متخصصان	۱۶۱	۳۳	۲۲۵	۶۶۷	۶۶	۸۲	۱	۱	۹	۱۹
متخصصان علوم فیزیک ، ریاضی ومهندسی	۱	۴	۲۹	۲	۱	۰	۰	۰	۲	۵
متخصصان علوم زیستی وپزشکی	۰	۲	۶	۳	۴۰	۰	۰	۰	۰	۰
متخصصان آموزش	۰	۳	۲۸	۶۴۰	۲	۱	۱	۰	۰	۱
سایر متخصصان	۱۶۰	۲۴	۱۶۴	۲۲	۲۳	۸۱	۰	۱	۷	۱۳
تکنسین ها و دستیاران	۳۶	۴۱۹	۲۸۶	۱۹	۱۱۸	۱۰۳	۰	۰	۱۷	۲۲
تکنسین هاودستیاران علوم فیزیکی	۴	۱۲۷	۷۷	۴	۱۱	۳۰	۰	۰	۵	۱۲
تکنسین هاودستیاران علوم زیستی و بهداشتی	۱	۲	۲۳	۲	۹۲	۰	۰	۰	۱	۲
کمک مربیان آموزشی	۰	۰	۶	۰	۰	۱	۰	۰	۰	۰
سایر دستیاران و تکنسینها	۳۱	۲۹۰	۱۸۰	۱۳	۱۵	۷۲	۰	۰	۱۱	۸
کارمندان امورادارى ودفتری	۴۶۳	۵۲	۹۱۰	۱۲۹	۱۰۶	۸۳	۱	۰	۴۹	۴۴
کارمندان امور دفتری	۲۶۶	۴۸	۸۵۴	۱۱۶	۶۳	۷۰	۱	۰	۴۰	۳۶
کارمندان ارایه خدمات به مشتری	۱۹۹	۴	۵۶	۱۳	۴۳	۱۳	۰	۰	۹	۸
کارکنان خدماتی وفروشندگان فروشگاهها وبازارها	۵۲	۴۶	۴۳۴	۹۲	۱۵۲	۳۶۵	۳	۰	۲۰	۴۶
کارکنان خدمات شخصی وحفاظتی	۵۰	۲۷	۴۰۳	۸۴	۱۴۴	۳۲۷	۳	۰	۱۷	۲۲
فروشندگان ومعرفی کنندگان کالا	۲	۱۹	۳۱	۸	۸	۳۸	۰	۰	۳	۲۴
کارکنان ماهر کشاورزی ، جنگلداری و ماهیگیری	۲	۸	۸۲	۷	۵	۲۰	۲۱	۰	۲	۶
کارکنان ماهر کشاورزی ،جنگلداری وماهیگیری وابسته به بازار	۲	۸	۸۲	۷	۵	۲۰	۲۱	۰	۲	۶
کارکنان کشاورزی وماهیگیری خودمصاف	۰	۰	۰	۰	۰	۰	۰	۰	۰	۰
صنعت گران و کارکنان مشاغل مربوط	۳۴	۷۵	۳۸۳	۳۸	۵۱	۷۰	۰	۰	۱۹	۱۶۰
کارکنان ساختمانی واستخراج	۹	۱۷	۱۰۰	۹	۲۳	۱۵	۰	۰	۵	۲۳
فلزکاران ،نقاش کاران ، ابزارسازان ، مکانیسین ها و مکانیک های ماشین آلات و تعمیرکاران وسایل برقی و الکترونیکی	۷	۴۰	۲۴۵	۲۰	۲۳	۲۸	۰	۰	۱۰	۸۱
سازندگان ابزاردقیق،صنایع دستی، متصدیان چاپ ومشاغل مربوط	۱۷	۷	۲۰	۶	۱	۵	۰	۰	۰	۲
کارکنان سایرصنایع طبقه بندی نشده درجای دیگر	۱	۱۱	۱۸	۳	۴	۷	۰	۰	۴	۵۴
قالی بافان،گلیم بافان وزیلو بافان دستی	۰	۰	۰	۰	۰	۱۵	۰	۰	۰	۰
متصدیان (اپراتورهای) ماشین آلات ودستگاهها وموتازکارها و رانندگان وسایل نقلیه	۳۶	۲۷	۴۹۲	۳۶	۵۰	۱۴۵	۶۳	۰	۲۰	۶۳
متصدیان ماشین آلات ثابت	۲	۶	۲۱	۲	۵	۸	۰	۰	۰	۹
متصدیان ماشین آلات وموتازکاران رانندگان ومتصدیان ماشین آلات سیار	۲	۶	۱۶	۰	۲	۹۷	۰	۰	۱	۲۳
	۳۰	۱۵	۴۵۵	۳۶	۴۳	۴۰	۶۳	۰	۱۹	۲۱
کارگران ساده	۱۷۳	۵۶	۵۶۴	۲۶۲	۲۲۴	۱۲۶	۶	۲	۲۱	۶۲
کارگران ساده خدمات	۱۷۲	۴۲	۵۱۴	۲۵۸	۲۲۲	۱۱۲	۵	۲	۲۰	۵۳
کارگران کشاورزی ، جنگلداری و ماهیگیری	۰	۰	۱۹	۱	۰	۴	۰	۰	۰	۰
کارگران ساده معدن، ساختمان، صنعت وحمل ونقل	۱	۱۲	۳۱	۳	۲	۱۰	۱	۰	۱	۹
سایر واظهار نشده	۱۸	۴۸	۱۷۹۲	۵۰	۲۵	۳۱	۲	۰	۵	۲۹۷

جدول ۲۴ - شاغلان ۱۰ ساله وبیشتربرحسب جنس ،گروههای اصلی شغلی وگروههای عمده فعالیت (دنباله)

نقاط شهری

جنس و گروههای اصلی شغلی	جمع	کشاورزی، شکار و جنگلداری	ماهیگیری	استخراج معدن	صنعت (ساخت)	تامین برق، گاز و آب	ساختمان	عمده فروشی و خرده فروشی، تعمیر وسایل نقلیه موتوری وموتورسیکلت وکالاهای شخصی وخانگی	هتل و رستوران	حمل ونقل و انبارداری وارتباطات
زن	۲۸۹۲	۱۳	۰	۹	۴۷۰	۸	۲۵	۱۹۳	۴	۶۶
قانونگذاران ، مقامات عالیرتبه و مدیران	۹۰	۰	۰	۰	۱	۰	۳	۰	۰	۱
قانونگذاران ومقامات عالیرتبه	۱	۰	۰	۰	۰	۰	۰	۰	۰	۱
مدیران موسسات	۸۳	۰	۰	۰	۱	۰	۰	۰	۰	۰
سایر روسا و مدیران	۶	۰	۰	۰	۰	۰	۳	۰	۰	۰
متخصصان	۱۰۵۲	۱	۰	۱	۱۵	۳	۴	۸	۰	۴
متخصصان علوم فیزیک، ریاضی و مهندسی	۱۱	۰	۰	۰	۱	۰	۰	۰	۰	۰
متخصصان علوم زیستی وپزشکی	۲۸	۰	۰	۰	۰	۰	۰	۰	۰	۰
متخصصان آموزش	۹۳۸	۰	۰	۱	۴	۱	۰	۱	۰	۰
سایر متخصصان	۷۵	۱	۰	۰	۱۰	۲	۴	۷	۰	۴
تکنسین ها و دستیاران	۱۸۳	۰	۰	۱	۹	۰	۰	۴	۰	۱
تکنسین هاودستیاران علوم فیزیکی	۲۵	۰	۰	۰	۵	۰	۰	۰	۰	۰
تکنسین هاودستیاران علوم زیستی و بهداشتی	۹۸	۰	۰	۰	۱	۰	۰	۰	۰	۰
کمک مربیان آموزشی	۲۵	۰	۰	۰	۱	۰	۰	۰	۰	۰
سایر دستیاران و تکنسینها	۳۵	۰	۰	۱	۲	۰	۰	۴	۰	۱
کارمندان اموراداری ودفتری	۴۲۲	۰	۰	۱	۳۵	۵	۵	۱۷	۰	۱۹
کارمندان امور دفتری	۳۷۲	۰	۰	۱	۳۲	۵	۵	۱۰	۰	۱۳
کارمندان ارایه خدمات به مشتری	۵۰	۰	۰	۰	۳	۰	۰	۷	۰	۶
کارکنان خدماتی و فروشندگان فروشگاهها وبازارها	۳۵۰	۰	۰	۳	۵	۰	۰	۱۲۱	۲	۸
کارکنان خدمات شخصی وحفاظتی	۲۱۹	۰	۰	۲	۳	۰	۰	۲	۲	۵
فروشندگان ومعرفی کنندگان کالا	۱۳۱	۰	۰	۱	۲	۰	۰	۱۱۹	۰	۳
کارکنان ماهر کشاورزی ، جنگلداری و ماهیگیری	۹	۸	۰	۰	۱	۰	۰	۰	۰	۰
کارکنان ماهرکشاورزی ،جنگلداری و ماهیگیری وابسته به بازار	۹	۸	۰	۰	۱	۰	۰	۰	۰	۰
کارکنان کشاورزی وماهیگیری خودمصرفی	۰	۰	۰	۰	۰	۰	۰	۰	۰	۰
صنعتگران وکارکنان مشاغل مربوط	۳۶۹	۳	۰	۲	۳۱۱	۰	۹	۱۷	۰	۴
کارکنان ساختمانی واستخراج	۱۴	۰	۰	۰	۳	۰	۷	۲	۰	۱
فلزکاران،تراش کاران،ابزارسازان، مکانیسینهاومکانیک های ماشین آلات و تعمیرکاران وسایل برقی والکترونیکی	۶۵	۰	۰	۱	۲۴	۰	۲	۱۲	۰	۳
سازندگان ابزار دقیق، صنایع دستی، متصدیان چاپ ومشاغل مربوط	۱۰	۰	۰	۰	۹	۰	۰	۰	۰	۰
کارکنان سایرصنایع طبقه بندی نشده درجای دیگر	۲۳۵	۳	۰	۱	۲۱۶	۰	۰	۳	۰	۰
قالی بافان،گلیم بافان وزیلوبافان دستی	۶۵	۰	۰	۰	۶۱	۰	۰	۰	۰	۰
متصدیان (اپراتورهای) ماشین - آلات ودستگاهها ومونتاژکارها و رانندگان وسایل نقلیه	۷۰	۰	۰	۰	۳۷	۰	۲	۳	۰	۱۷
متصدیان ماشین آلات ثابت	۳	۰	۰	۰	۲	۰	۰	۰	۰	۰
متصدیان ماشین آلات ومونتاژکاران	۳۵	۰	۰	۰	۳۲	۰	۰	۲	۰	۰
رانندگان ومتصدیان ماشین آلات سیار	۳۲	۰	۰	۰	۳	۰	۲	۱	۰	۱۷
کارگران ساده	۱۷۴	۰	۰	۰	۶۵	۰	۲	۱۳	۲	۱۰
کارگران ساده خدمات	۱۲۶	۰	۰	۰	۶	۰	۱	۸	۲	۸
کارگران کشاورزی ، جنگلداری و ماهیگیری	۱	۰	۰	۰	۰	۰	۰	۰	۰	۰
کارگران ساده معدن، ساختمان، صنعت وحمل ونقل	۴۷	۰	۰	۰	۳۹	۰	۱	۵	۰	۲
سایر و اظهار نشده	۱۷۳	۱	۰	۱	۱۱	۰	۰	۱۰	۰	۰

شهرستان اسلام شهر

جدول ۲۴ - شاغلان ۱۰ ساله وبیشتربرحسب جنس ،گروههای اصلی شغلی وگروههای عمده فعالیت (دنباله)

نقاط شهری

جنس وگروههای اصلی شغلی	واسطه - گریهای مالی	مستغلات ، اجاره و فعالیتهای کار و کسب	اداره امور عمومی و دفاع و تامین اجتماعی اجباری	آموزش	بهداشت وخدمات اجتماعی	سایر فعالیت های خدمات عمومی و اجتماعی و شخصی	خانوارهای عمومی دارای مستخدم	سازمانها و هیئت های برون مرزی	دفاتر و ادارات مرکزی	فعالیتهای نامشخص و اظهارنشده
زن	۱۵	۳۶	۳۷۳	۱۰۸۴	۲۳۵	۲۰۶	۱۴	۰	۶	۱۳۹
قانونگذاران ، مقامات										
عالیرتبه و مدیران	۰	۱	۴	۷۳	۲	۵	۰	۰	۰	۰
قانونگذاران ومقامات عالیرتبه	۰	۰	۰	۰	۰	۰	۰	۰	۰	۰
مدیران موسسات	۰	۰	۴	۷۳	۱	۴	۰	۰	۰	۰
سایر روسا و مدیران	۰	۱	۰	۰	۱	۱	۰	۰	۰	۰
متخصصان	۲	۶	۱۰۸	۸۳۱	۳۶	۲۲	۴	۰	۱	۶
متخصصان علوم فیزیک ، ریاضی ومهندسی	۰	۱	۲	۴	۱	۲	۰	۰	۰	۰
متخصصان علوم زیستی وپزشکی	۰	۰	۱	۱	۲۶	۰	۰	۰	۰	۰
متخصصان آموزش	۰	۱	۹۱	۸۲۱	۳	۶	۴	۰	۰	۵
سایر متخصصان	۲	۴	۱۴	۵	۶	۱۴	۰	۰	۱	۱
تکنسین ها و دستیاران	۰	۱۵	۲۶	۱۵	۹۶	۱۴	۰	۰	۰	۲
تکنسین هاودستیاران علوم فیزیکی	۰	۱۰	۱	۰	۷	۱	۰	۰	۰	۱
تکنسین هاودستیاران علوم زیستی و پزشکی	۰	۱	۶	۱	۸۸	۱	۰	۰	۰	۰
کمک معلمان آموزشی	۰	۰	۷	۱۲	۱	۳	۰	۰	۰	۱
سایر دستیاران و تکنسینها	۰	۶	۱۲	۲	۰	۹	۰	۰	۰	۰
کارمندان اموراداری ودفتری	۱۳	۱۲	۱۷۶	۶۵	۴۴	۱۷	۰	۰	۵	۸
کارمندان امور دفتری	۱۲	۱۱	۱۷۵	۶۴	۱۵	۱۶	۰	۰	۵	۸
کارمندان ارایه خدمات به مشتری	۱	۱	۱	۱	۲۹	۱	۰	۰	۰	۰
کارکنان خدماتی وفروشندگان فروشگاهها وبازارها	۰	۰	۸	۲۱	۲۷	۱۴۴	۴	۰	۰	۷
کارکنان خدمات شخصی وحفاظتی	۰	۰	۷	۲۰	۲۶	۱۴۳	۴	۰	۰	۵
فروشندگان ومعرفی کنندگان کالا	۰	۰	۱	۱	۱	۱	۰	۰	۰	۲
کارکنان ماهر کشاورزی ، جنگلداری و ماهیگیری	۰	۰	۰	۰	۰	۰	۰	۰	۰	۰
کارکنان ماهرکشاورزی ،جنگلداری وماهیگیری وابسته به بازار	۰	۰	۰	۰	۰	۰	۰	۰	۰	۰
کارکنان کشاورزی وماهیگیری خودمعاش	۰	۰	۰	۰	۰	۰	۰	۰	۰	۰
صنعتگران و کارکنان مشاغل مربوط	۰	۰	۷	۷	۴	۰	۱	۰	۰	۴
کارکنان ساختمانی و استخراج	۰	۰	۰	۰	۰	۰	۰	۰	۰	۱
فلزکاران ،تراش کاران ، ابزارسازان ، مکانیسین ها و مکانیک های ماشین آلات و تعمیرکاران وسایل برقی و الکترونیکی	۰	۰	۲	۰	۰	۰	۰	۰	۰	۱
سازندگان ابزاردقیق،منابع دستی، متصدیان چاپ ومشاغل مربوط	۰	۰	۰	۱	۰	۰	۰	۰	۰	۰
کارکنان سایرمنابع طبقه بندی نشده درجای دیگر	۰	۰	۴	۶	۲	۰	۰	۰	۰	۲
قالی بافان،گلیم بافان وزیلو بافان دستی	۰	۰	۱	۰	۲	۰	۱	۰	۰	۰
متصدیان (اپراتورهای) ماشین آلات ودستگاهها،مونتاژکارها و رانندگان وسایل نقلیه	۰	۰	۳	۳	۲	۰	۲	۰	۰	۱
متصدیان ماشین آلات ثابت	۰	۰	۰	۰	۱	۰	۰	۰	۰	۰
متصدیان ماشین آلات ومونتاژکاران رانندگان ومتصدیان ماشین آلات سیار	۰	۰	۰	۰	۱	۰	۰	۰	۰	۰
	۰	۰	۳	۳	۰	۰	۲	۰	۰	۱
کارگران ساده	۰	۱	۱۳	۶۲	۱۹	۱	۳	۰	۰	۳
کارگران ساده خدمات	۰	۱	۱۲	۶۲	۱۹	۱	۳	۰	۰	۳
کارگران کشاورزی ، جنگلداری و ماهیگیری	۰	۰	۱	۰	۰	۰	۰	۰	۰	۰
کارگران ساده معدن، ساختمان، صنعت وحمل ونقل	۰	۰	۰	۰	۰	۰	۰	۰	۰	۰
سایر و اظهار نشده	۰	۱	۲۸	۷	۵	۱	۰	۰	۰	۱۰۸

جدول ۲۴ - شاغلان ۱۰ ساله وبیشتربرحسب جنس ،گروههای اصلی شغلی وگروههای عمده فعالیت

نقاط روستایی

جنس و گروههای اصلی شغلی	جمع	کشاورزی، شکار و جنگلداری	ماهیگیری	استخراج معدن	صنعت (ساخت)	تامین برق ، گاز و آب	ساختمان	عمده فروشی و خرده فروشی، تعمیر وسایل نقلیه موتوری وموتورسیکلت وکالاهای شخصی وخانگی	هتل و رستوران	حمل ونقل و انبارداری وارتباطات
مردوزن	۳۳۰۱۶	۲۲۱۱	۰	۱۰۲	۱۲۴۰۳	۳۲۰	۳۴۶۱	۵۲۷۶	۲۶۸	۲۹۶۰
قانونگذاران ، مقامات عالیرتبه و مدیران	۱۹۸	۲	۰	۲	۲۷	۶	۳۹	۱۱	۵	۱۱
قانونگذاران ومقامات عالیرتبه	۵	۰	۰	۰	۰	۱	۰	۱	۰	۰
مدیران موسسات	۱۰۱	۲	۰	۰	۲۳	۱	۱	۶	۱	۴
سایر روسا و مدیران	۹۲	۰	۰	۲	۴	۴	۳۸	۴	۴	۷
متخصصان	۷۹۹	۳	۰	۶	۱۶۰	۲	۸	۲۷	۳	۲۷
متخصصان علوم فیزیک ، ریاضی و مهندسی	۴۷	۰	۰	۱	۲۳	۰	۴	۱	۰	۵
متخصصان علوم زیستی وپزشکی	۳۳	۱	۰	۰	۲	۰	۰	۱	۰	۰
متخصصان آموزش	۳۹۰	۰	۰	۰	۴	۰	۰	۰	۰	۰
سایر متخصصان	۳۲۹	۲	۰	۵	۱۱۱	۲	۴	۲۵	۳	۲۲
تکنیسین ها و دستیاران	۷۹۶	۱	۰	۵	۱۹۳	۱۵	۲۳	۹۴	۱	۲۶
تکنیسین هاودستیاران علوم فیزیکی	۲۳۸	۱	۰	۳	۱۰۱	۶	۹	۱۲	۰	۲۵
تکنیسین هاودستیاران علوم زیستی و بهداشتی	۱۱۱	۰	۰	۰	۱۵	۰	۰	۱	۰	۰
کمک مربیان آموزشی	۶	۰	۰	۰	۱	۰	۰	۰	۰	۰
سایر دستیاران و تکنیسینها	۴۴۱	۰	۰	۲	۷۶	۹	۱۴	۸۱	۱	۱۱
کارمندان اموراداری ودفتری	۱۳۹۰	۹	۰	۱۵	۳۹۲	۳۱	۳۱	۶۸	۱	۲۲۵
کارمندان امور دفتری	۱۱۷۸	۸	۰	۱۴	۳۶۶	۲۷	۲۵	۶۱	۰	۱۶۰
کارمندان ارایه خدمات به مشتری	۲۱۲	۱	۰	۱	۲۶	۴	۶	۷	۱	۶۵
کارکنان خدماتی و فروشندگان فروشگاهها وبازارها	۳۸۸۳	۱۱	۰	۲۳	۳۸۸	۱۸	۱۴	۲۳۸۷	۲۲۵	۱۱۷
کارکنان خدمات شخصی وحفاظتی	۱۲۱۹	۵	۰	۱۶	۲۲۸	۹	۱۱	۵۲	۱۴۶	۱۰۰
فروشندگان ومعرفی کنندگان کالا	۲۶۶۴	۶	۰	۷	۱۶۰	۹	۳	۲۳۳۵	۷۹	۱۷
کارکنان ماهر کشاورزی ، جنگلداری و ماهیگیری	۱۹۲۱	۱۷۳۲	۰	۰	۳۹	۲	۳	۳	۰	۱۱
کارکنان ماهر کشاورزی ،جنگلداری و ماهیگیری وابسته به بازار	۱۹۲۰	۱۷۳۱	۰	۰	۳۹	۲	۳	۳	۰	۱۱
کارکنان کشاورزی وماهیگیری خودمصرف	۱	۱	۰	۰	۰	۰	۰	۰	۰	۰
صنعتگران وکارکنان مشاغل مربوط	۱۲۳۲۲	۲۱	۰	۱۰	۷۸۲۳	۱۲۵	۲۰۵۲	۱۵۴۹	۹	۳۰۰
کارکنان ساختمانی واستخراج	۲۷۰۹	۷	۰	۱	۳۸۸	۵۴	۱۸۹۴	۲۳۷	۶	۴۱
فلزکاران،تراش کاران،ابزارسازان، مکانیسینهاومکانیک های ماشین آلات و تعمیرکاران وسایل برقی والکترونیکی	۵۱۱۹	۱۲	۰	۹	۳۳۰۲	۶۹	۱۵۳	۱۰۷۱	۳	۲۴۷
سازندگان ابزار دقیق، صنایع دستی، متصدیان چاپ ومشاغل مربوط	۵۳۰	۰	۰	۰	۴۵۶	۱	۲	۳۹	۰	۴
کارکنان سایرصنایع طبقه بندی نشده درجای دیگر	۳۸۳۰	۲	۰	۰	۳۶۱۶	۱	۳	۱۵۱	۲	۸
قالی بافان،گلیم بافان وزیلوبافان دستی	۱۳۴	۰	۰	۰	۶۱	۰	۰	۵۱	۰	۰
متصدیان (اپراتورهای) ماشین - آلات ودستگاهها هونتازکارها و رانندگان وسایل سیار	۴۷۸۱	۶۲	۰	۲۵	۱۹۳۸	۵۴	۱۱۷	۱۳۵	۲	۱۹۲۶
متصدیان ماشین آلات ثابت	۵۴۵	۱	۰	۵	۴۲۸	۲۷	۲۷	۲۸	۰	۵
متصدیان ماشین آلات ومونتازکاران	۱۳۸۰	۱۹	۰	۱	۱۱۶۴	۵	۱۲	۴۲	۲	۱۶
رانندگان ومتصدیان ماشین آلات سیار	۲۸۵۶	۴۲	۰	۱۹	۳۴۶	۲۲	۷۸	۶۵	۰	۱۹۰۵
کارگران ساده	۴۶۶۶	۳۲۷	۰	۱۴	۱۰۹۴	۵۰	۱۱۳۳	۹۲۹	۱۶	۲۳۹
کارگران ساده خدمات	۲۶۸۲	۱۲۹	۰	۱۲	۶۰۶	۳۸	۶۶	۸۴۱	۱۶	۱۷۱
کارگران کشاورزی ، جنگلداری و ماهیگیری	۲۰۳	۱۹۰	۰	۰	۳	۰	۱	۱	۰	۰
کارگران ساده معدن، ساختمان، صنعت وحمل ونقل	۱۷۸۱	۸	۰	۲	۴۸۵	۱۲	۱۰۶۸	۸۷	۰	۶۸
سایر و اظهار نشده	۲۲۵۸	۴۳	۰	۲	۳۶۹	۱۷	۴۱	۷۳	۶	۶۸

شهرستان اسلام شهر

جدول ۲۴ - شاغلان ۱۰ ساله وبیشتربرحسب جنس ،گروههای اصلی شغلی وگروههای عمده فعالیت (دنباله)

نقاط روستایی

جنس وگروههای اصلی شغلی	واسطه - گریهای مالی	مستغلات ، اجاره و فعالیتهای کار و کسب	اداره امور عمومی و دفاع و تامین اجتماعی اجباری	آموزش	بهداشت ومددکاری اجتماعی	سایر فعالیت های خدمات عمومی و اجتماعی و شخصی	خانوارهای عمولی دارای مستخدم	سازمانها و هیئت های برون مرزی	دفاتر و ادارات مرکزی	فعالیتهای نامشخص و اظهارنشده
مرد و زن	۱۳۶	۳۵۰	۲۷۶۵	۷۹۱	۵۰۱	۶۷۲	۱۱۷	۰	۸۸	۵۹۳
قانونگذاران ، مقامات										
عالیرتبه و مدیران	۲	۱	۱۹	۴۸	۱	۲۱	۰	۰	۱	۲
قانونگذاران ومقامات عالیرتبه	۰	۰	۳	۰	۰	۰	۰	۰	۰	۰
مدیران موسسات	۲	۰	۷	۴۶	۱	۶	۰	۰	۰	۱
سایر روسا و مدیران	۰	۱	۹	۲	۰	۱۵	۰	۰	۱	۱
متخصصان	۲۳	۱۱	۹۱	۳۷۵	۳۶	۳۳	۱	۰	۴	۹
متخصصان علوم فیزیک ، ریاضی ومهندسی	۰	۲	۷	۱	۲	۱	۰	۰	۰	۰
متخصصان علوم زیستی وپزشکی	۰	۰	۳	۱	۲۶	۰	۰	۰	۰	۱
متخصصان آموزش	۰	۰	۲۱	۳۵۸	۰	۱	۱	۰	۰	۵
سایر متخصصان	۲۳	۹	۶۰	۱۵	۱۰	۳۱	۰	۰	۴	۳
تکنسین ها و دستیاران	۲	۱۷۳	۸۶	۱۵	۸۹	۳۵	۱	۰	۱۱	۱۶
تکنسین هاودستیاران علوم فیزیکی	۰	۴۳	۱۹	۲	۴	۸	۰	۰	۲	۳
تکنسین هاودستیاران علوم زیستی و بهداشتی	۰	۰	۱۰	۵	۷۸	۰	۰	۰	۱	۱
کمک مربیان آموزشی	۰	۰	۲	۱	۱	۰	۱	۰	۰	۰
سایر دستیاران و تکنسینها	۲	۱۳۰	۵۵	۷	۶	۲۷	۰	۰	۸	۱۲
کارمندان اموراداری ودفتری	۶۰	۲۳	۳۱۷	۶۶	۶۱	۳۸	۰	۰	۲۶	۲۹
کارمندان امور دفتری	۳۶	۲۱	۲۹۰	۶۱	۳۴	۳۰	۰	۰	۲۳	۲۶
کارمندان ارایه خدمات به مشتری	۲۶	۲	۲۷	۵	۲۷	۸	۰	۰	۱	۵
کارکنان خدماتی وفروشندگان										
فروشگاهها وبازارها	۱۳	۱۷	۱۸۲	۵۵	۱۱۰	۲۸۳	۵	۰	۱۱	۲۶
کارکنان خدمات شخصی وحفاظتی	۱۱	۱۵	۱۷۶	۵۰	۱۰۵	۲۷۲	۵	۰	۷	۱۱
فروشندگان ومعرفی کنندگان کالا	۲	۲	۶	۵	۵	۱۱	۰	۰	۴	۱۳
کارکنان ماهر کشاورزی ، جنگلداری و ماهیگیری	۰	۴	۶۲	۳	۴	۱۷	۳۲	۰	۱	۸
کارکنان ماهرکشاورزی ،جنگلداری وماهیگیری وابسته به بازار	۰	۴	۶۲	۳	۴	۱۷	۳۲	۰	۱	۸
کارکنان کشاورزی وماهیگیری خودمصاش	۰	۰	۰	۰	۰	۰	۰	۰	۰	۰
صنعت گران و کارکنان										
مشاغل مربوط	۷	۳۷	۱۷۱	۱۵	۲۰	۶۳	۱	۰	۱۰	۱۲۹
کارکنان ساختمانی و استخراج	۳	۸	۳۴	۳	۴	۶	۰	۰	۴	۲۱
فلزکاران ،خراش کاران ، ابزارسازان ، مکانیسین ها و مکانیک های ماشین آلات و تعمیرکاران وسایل برقی و الکترونیکی	۳	۲۶	۱۱۸	۶	۱۲	۱۱	۰	۰	۳	۷۸
سازندگان ابزاردقیق،صنایع دستی، متصدیان چاپ ومشاغل مربوط	۱	۳	۶	۷	۱	۱	۱	۰	۱	۷
کارکنان سایرصنایع طبقه بندی نشده درجای دیگر	۰	۲	۱۳	۱	۳	۶	۰	۰	۲	۲۲
قالی بافان،گلیم بافان وزیلو-بافان دستی	۰	۰	۰	۰	۰	۲۱	۰	۰	۰	۱
متصدیان (اپراتورهای) ماشین - آلات ودستگاهها ونمتازکارها و رانندگان وسایل نقلیه	۱۱	۱۹	۲۳۸	۲۴	۳۳	۱۰۱	۳۶	۰	۹	۵۳
متصدیان ماشین آلات ثابت	۰	۴	۸	۰	۱	۶	۰	۰	۰	۷
متصدیان ماشین آلات ومونتازکاران رانندگان ومتصدیان ماشین آلات سیار	۲	۳	۷	۳	۲	۸۲	۰	۰	۰	۲۰
	۹	۱۲	۲۲۳	۲۱	۳۰	۱۵	۳۶	۰	۹	۲۶
کارگران ساده	۱۳	۴۰	۲۹۸	۱۷۴	۱۳۵	۸۸	۶۰	۰	۱۵	۶۱
کارگران ساده خدمات	۱۱	۳۶	۲۷۲	۱۷۳	۱۳۱	۸۵	۳۹	۰	۱۵	۶۳
کارگران کشاورزی ، جنگلداری و ماهیگیری	۰	۰	۵	۰	۰	۲	۰	۰	۰	۱
کارگران ساده معدن، ساختمان، صنعت وحمل ونقل	۲	۶	۲۱	۱	۶	۱	۱	۰	۰	۱۷
سایر و اظهار نشده	۵	۲۵	۱۳۰۱	۱۶	۱۲	۱۳	۳	۰	۲	۲۶۲

شهرستان اسلام شهر

جدول ۲۴ - شاغلان ۱۰ ساله وبیشتربرحسب جنس ،گروههای اصلی شغلی وگروههای عمده فعالیت (دنباله)

نقاط روستایی

جنس و گروههای اصلی شغلی	جمع	کشاورزی، شکار و جنگلداری	ماهیگیری	استخراج معدن	صنعت (ساخت)	تامین برق، گاز و آب	ساختمان	عمده فروشی و خرده فروشی، تعمیر وسایل نقلیه موتوری وموتورسیکلت وکالاهای شخصی وخانگی	هتل و رستوران	حمل ونقل و انبارداری وارتباطات
مرد	۳۱۸۶۵	۲۱۵۲	۰	۱۰۲	۱۲۱۲۳	۳۱۸	۳۶۴۶	۵۱۹۲	۲۶۷	۲۹۳۳
قانونگذاران ، مقامات عالیرتبه و مدیران	۱۷۲	۲	۰	۲	۲۷	۶	۳۹	۱۱	۵	۱۱
قانونگذاران ومقامات عالیرتبه	۵	۰	۰	۰	۰	۱	۰	۱	۰	۰
مدیران موسسات	۷۵	۲	۰	۰	۲۳	۱	۱	۶	۱	۴
سایر روسا و مدیران	۹۲	۰	۰	۲	۴	۴	۳۸	۴	۴	۷
متخصصان	۵۷۰	۳	۰	۶	۱۳۳	۲	۸	۲۷	۳	۲۷
متخصصان علوم فیزیک ، ریاضی و مهندسی	۴۶	۰	۰	۱	۲۲	۰	۴	۱	۰	۵
متخصصان علوم زیستی وپزشکی	۲۴	۱	۰	۰	۲	۰	۰	۱	۰	۰
متخصصان آموزش	۱۸۵	۰	۰	۰	۳	۰	۰	۰	۰	۰
سایر متخصصان	۳۱۵	۲	۰	۵	۱۰۶	۲	۴	۲۵	۳	۲۲
تکنسین ها و دستیاران	۷۴۱	۱	۰	۵	۱۸۸	۱۵	۲۲	۹۴	۱	۳۵
تکنسین ها ودستیاران علوم فیزیکی	۲۲۷	۱	۰	۳	۹۸	۶	۸	۱۲	۰	۲۴
تکنسین ها ودستیاران علوم زیستی و بهداشتی	۷۸	۰	۰	۰	۱۴	۰	۰	۱	۰	۰
کمک مربیان آموزشی	۴	۰	۰	۰	۱	۰	۰	۰	۰	۰
سایر دستیاران و تکنسینها	۴۳۲	۰	۰	۲	۷۵	۹	۱۴	۸۱	۱	۱۱
کارمندان امور اداری ودفتری	۱۳۱۶	۹	۰	۱۵	۳۸۱	۲۹	۲۸	۶۷	۰	۲۱۹
کارمندان امور دفتری	۱۱۱۶	۸	۰	۱۴	۳۵۶	۲۶	۲۴	۶۰	۰	۱۵۷
کارمندان ارایه خدمات به مشتری	۱۹۸	۱	۰	۱	۲۵	۳	۴	۷	۰	۶۲
کارکنان خدماتی و فروشندگان فروشگاهها وبازارها	۳۶۴۸	۱۱	۰	۲۳	۳۸۱	۱۸	۱۴	۲۳۲۷	۲۲۵	۱۱۴
کارکنان خدمات شخصی وحفاظتی	۱۰۴۳	۵	۰	۱۶	۲۲۳	۹	۱۱	۴۸	۱۴۶	۹۷
فروشندگان ومعرفی کنندگان کالا	۲۶۰۵	۶	۰	۷	۱۵۸	۹	۳	۲۲۷۹	۷۹	۱۷
کارکنان ماهر کشاورزی ، جنگلداری و ماهیگیری	۱۸۶۵	۱۶۷۸	۰	۰	۳۹	۲	۳	۳	۰	۹
کارکنان ماهر کشاورزی جنگلداری و ماهیگیری وابسته به بازار	۱۸۶۴	۱۶۷۷	۰	۰	۳۹	۲	۳	۳	۰	۹
کارکنان کشاورزی وماهیگیری خودمصرفی	۱	۱	۰	۰	۰	۰	۰	۰	۰	۰
صنعتگران وکارکنان مشاغل مربوط	۱۲۰۹۶	۲۱	۰	۱۰	۷۶۲۵	۱۲۵	۲۰۴۶	۱۵۳۸	۹	۲۹۸
کارکنان ساختمانی واستخراج	۲۷۰۰	۷	۰	۱	۳۸۷	۵۴	۱۸۸۸	۲۳۶	۴	۴۱
فلزکاران،تراش کاران،ابزارسازان، مکانیسینها ومکانیک های ماشین آلات و تعمیرکاران وسایل برقی والکترونیکی	۵۰۸۹	۱۲	۰	۹	۳۲۸۱	۶۹	۱۵۳	۱۰۶۴	۳	۲۴۵
سازندگان ابزار دقیق، صنایع دستی، متصدیان چاپ ومشاغل مربوط	۵۰۳	۰	۰	۰	۴۳۲	۱	۲	۳۸	۰	۴
کارکنان سایرصنایع طبقه بندی نشده درجای دیگر	۳۷۱۵	۲	۰	۰	۳۵۰۹	۱	۳	۱۴۹	۲	۸
قالی بافان،گلیم بافان وزیلوبافان دستی	۸۹	۰	۰	۰	۱۶	۰	۰	۵۱	۰	۰
متصدیان (اپراتورهای) ماشین - آلات ودستگاهها موتوراز کارها و رانندگان وسایل نقلیه	۴۷۴۵	۶۱	۰	۲۵	۱۹۱۶	۵۶	۱۱۷	۱۳۳	۲	۱۹۲۰
متصدیان ماشین آلات ثابت	۵۳۹	۰	۰	۵	۴۲۴	۲۷	۲۷	۲۷	۰	۵
متصدیان ماشین آلات وموتازکاران	۱۳۶۲	۱۹	۰	۱	۱۱۴۷	۵	۱۲	۴۱	۲	۱۶
رانندگان ومتصدیان ماشین آلات سیار	۳۸۴۴	۴۲	۰	۱۹	۳۴۳	۲۲	۷۸	۶۵	۰	۱۸۹۹
کارگران ساده	۴۵۴۷	۳۲۴	۰	۱۴	۱۰۷۳	۵۰	۱۱۲۶	۹۲۲	۱۶	۲۳۴
کارگران ساده خدمات	۲۵۹۰	۱۲۷	۰	۱۲	۵۹۷	۳۸	۶۴	۸۳۴	۱۶	۱۷۰
کارگران کشاورزی ، جنگلداری و ماهیگیری	۲۰۲	۱۸۹	۰	۰	۳	۰	۱	۱	۰	۰
کارگران ساده معدن، ساختمان، صنعت وحمل ونقل	۱۷۵۵	۸	۰	۲	۴۷۳	۱۲	۱۰۶۱	۸۷	۰	۶۴
سایر واظهار نشده	۲۱۶۷	۴۲	۰	۲	۳۶۲	۱۷	۴۱	۷۰	۶	۶۶

شهرستان اسلام شهر

جدول ۲۴ - شاغلان ۱۰ ساله وبیشتربرحسب جنس ،گروههای اصلی شغلی وگروههای عمده فعالیت (دنباله)

نقاط روستایی

جنس وگروههای اصلی شغلی	واسطه - گریهای مالی	مستغلات ، اجاره و فعالیتهای کار و کسب	اداره امور عمومی و دفاع و تامین اجتماعی اجباری	آموزش	بهداشت وخدمات اجتماعی	سایر فعالیت های خدمات عمومی و اجتماعی و شخصی	خانوارهای معمولی دارای مستخدم	سازمانها و هیئت های بین المللی	دفاتر و ادارات مرکزی	فعالیتهای نامشخص و اظهارنشده
مرد	۱۳۰	۳۴۲	۲۷۰۸	۵۰۳	۴۱۳	۵۳۱	۱۰۵	۰	۸۶	۵۱۸
قانونگذاران ، مقامات عالیرتبه و مدیران	۲	۱	۱۹	۲۳	۱	۲۰	۰	۰	۱	۲
قانونگذاران ومقامات عالیرتبه	۰	۰	۳	۰	۰	۰	۰	۰	۰	۰
مدیران موسسات	۲	۰	۷	۲۱	۱	۵	۰	۰	۰	۱
سایر روسا و مدیران	۰	۱	۹	۲	۰	۱۵	۰	۰	۱	۱
متخصصان	۲۲	۱۰	۷۶	۱۸۶	۲۸	۳۰	۰	۰	۳	۶
متخصصان علوم فیزیک ، ریاضی ومهندسی	۰	۲	۷	۱	۲	۱	۰	۰	۰	۰
متخصصان علوم زیستی وپزشکی	۰	۰	۳	۰	۱۶	۰	۰	۰	۰	۱
متخصصان آموزش	۰	۰	۷	۱۷۲	۰	۱	۰	۰	۰	۲
سایر متخصصان	۲۲	۸	۵۹	۱۳	۱۰	۲۸	۰	۰	۳	۳
تکنسین ها و دستیاران	۲	۱۷۰	۷۹	۱۳	۵۷	۳۳	۰	۰	۱۱	۱۵
تکنسین هاودستیاران علوم فیزیکی	۰	۴۳	۱۶	۲	۲	۸	۰	۰	۲	۲
تکنسین هاودستیاران علوم زیستی و بهداشتی	۰	۰	۹	۳	۴۹	۰	۰	۰	۱	۱
کمک مربیان آموزشی	۰	۰	۲	۱	۰	۰	۰	۰	۰	۰
سایر دستیاران و تکنسینها	۲	۱۲۷	۵۲	۷	۶	۲۵	۰	۰	۸	۱۲
کارمندان اموراداری ودفتری	۵۸	۲۲	۳۰۲	۵۰	۵۰	۳۷	۰	۰	۲۳	۲۶
کارمندان امور دفتری	۳۳	۲۰	۲۷۷	۶۵	۲۷	۲۹	۰	۰	۲۲	۱۹
کارمندان ارایه خدمات به مشتری	۲۶	۲	۲۵	۵	۲۳	۸	۰	۰	۱	۵
کارکنان خدماتی وفروشندگان فروشگاهها وبازارها	۱۳	۱۷	۱۸۰	۶۷	۸۸	۱۵۴	۳	۰	۱۱	۲۲
کارکنان خدمات شخصی وحفاظتی	۱۱	۱۵	۱۷۶	۶۲	۸۳	۱۶۳	۳	۰	۷	۱۰
فروشندگان ومعرفی کنندگان کالا	۲	۲	۶	۵	۵	۱۱	۰	۰	۴	۱۲
کارکنان ماهر کشاورزی ، جنگلداری و ماهیگیری	۰	۴	۶۲	۳	۴	۱۷	۳۲	۰	۱	۸
کارکنان ماهرکشاورزی ،جنگلداری وماهیگیری وابسته به بازار	۰	۴	۶۲	۳	۴	۱۷	۳۲	۰	۱	۸
کارکنان کشاورزی وماهیگیری خودمصرف	۰	۰	۰	۰	۰	۰	۰	۰	۰	۰
صنعتگران و کارکنان مشاغل مربوط	۶	۳۶	۱۷۰	۱۳	۱۹	۶۳	۱	۰	۹	۱۲۷
کارکنان ساختمانی واستخراج	۳	۸	۲۴	۳	۴	۶	۰	۰	۴	۲۰
فلزکاران ،تراش کاران ، ابزارسازان ، مکانیسین ها و مکانیک های ماشین آلات و تعمیرکاران وسایل برقی و الکترونیکی	۳	۲۴	۱۱۸	۴	۱۲	۱۱	۰	۰	۳	۷۸
سازندگان ابزاردقیق،صنایع دستی، متصدیان چاپ ومشاغل مربوط	۰	۳	۶	۶	۱	۱	۱	۰	۱	۷
کارکنان سایرصنایع طبقه بندی نشده درجای دیگر	۰	۱	۱۲	۰	۲	۴	۰	۰	۱	۲۱
قالی بافان،گلیم بافان وریسندگان بافان دستی	۰	۰	۰	۰	۰	۲۱	۰	۰	۰	۱
متصدیان (اپراتورهای) ماشین آلات ودستگاهها ومونتازکارها و رانندگان وسایل نقلیه	۱۰	۱۹	۲۳۷	۲۳	۳۳	۱۰۱	۳۶	۰	۹	۵۳
متصدیان ماشین آلات ثابت	۰	۴	۸	۰	۱	۴	۰	۰	۰	۷
متصدیان ماشین آلات ومونتازکاران رانندگان ومتصدیان ماشین آلات سیار	۲	۳	۷	۳	۲	۸۲	۰	۰	۰	۲۰
	۸	۱۲	۲۲۲	۲۰	۳۰	۱۵	۳۶	۰	۹	۲۶
کارگران ساده	۱۳	۳۹	۲۹۳	۱۳۱	۱۲۳	۸۵	۳۳	۰	۱۴	۵۷
کارگران ساده خدمات	۱۱	۳۵	۲۶۷	۱۳۰	۱۱۹	۸۲	۳۲	۰	۱۴	۴۲
کارگران کشاورزی ، جنگلداری و ماهیگیری	۰	۰	۵	۰	۰	۲	۰	۰	۰	۱
کارگران ساده معدن، ساختمان، صنعت وحمل ونقل	۲	۶	۲۱	۱	۴	۱	۱	۰	۰	۱۴
سایر واظهار نشده	۴	۲۴	۱۲۹۰	۱۶	۱۰	۱۱	۲	۰	۲	۲۰۴

شهرستان اسلام شهر

جدول ۲۴ - شاغلان ۱۰ ساله وبیشتربرحسب جنس ،گروههای اصلی شغلی وگروههای عمده فعالیت (دنباله)

نقاط روستایی

جنس و گروههای اصلی شغلی	جمع	کشاورزی، شکار و جنگلداری	ماهیگیری	استخراج معدن	صنعت (ساخت)	تامین برق ، گاز و آب	ساختمان	عمده فروشی و خرده فروشی، تعمیر وسایل نقلیه موتوری وموتورسیکلت وکالاهای شخصی وخانگی	هتل و رستوران	حمل ونقل و انبارداری وارتباطات
زن	۱۱۴۹	۵۹	۰	۰	۲۸۰	۲	۱۷	۸۶	۱	۲۷
قانونگذاران ، مقامات										
عالیرتبه و مدیران	۲۶	۰	۰	۰	۰	۰	۰	۰	۰	۰
قانونگذاران ومقامات عالیرتبه	۰	۰	۰	۰	۰	۰	۰	۰	۰	۰
مدیران موسسات	۲۶	۰	۰	۰	۰	۰	۰	۰	۰	۰
سایر روسا و مدیران	۰	۰	۰	۰	۰	۰	۰	۰	۰	۰
متخصصان	۲۲۹	۰	۰	۰	۷	۰	۰	۰	۰	۰
متخصصان علوم فیزیک ، ریاضی و مهندسی	۱	۰	۰	۰	۱	۰	۰	۰	۰	۰
متخصصان علوم زیستی وپزشکی	۹	۰	۰	۰	۰	۰	۰	۰	۰	۰
متخصصان آموزش	۲۰۵	۰	۰	۰	۱	۰	۰	۰	۰	۰
سایر متخصصان	۱۴	۰	۰	۰	۵	۰	۰	۰	۰	۰
تکنسین ها و دستیاران	۵۵	۰	۰	۰	۵	۰	۱	۰	۰	۱
تکنسین هاودستیاران علوم فیزیکی	۱۱	۰	۰	۰	۳	۰	۱	۰	۰	۱
تکنسین هاودستیاران علوم زیستی و بهداشتی	۳۳	۰	۰	۰	۱	۰	۰	۰	۰	۰
کمک مربیان آموزشی	۲	۰	۰	۰	۰	۰	۰	۰	۰	۰
سایر دستیاران و تکنسینها	۹	۰	۰	۰	۱	۰	۰	۰	۰	۰
کارمندان اموراداری ودفتری	۷۶	۰	۰	۰	۱۱	۲	۳	۱	۱	۶
کارمندان امور دفتری	۶۲	۰	۰	۰	۱۰	۱	۱	۱	۰	۳
کارمندان ارایه خدمات به مشتری	۱۴	۰	۰	۰	۱	۱	۲	۰	۱	۳
کارکنان خدماتی و فروشندگان										
فروشگاهها وبازارها	۲۳۵	۰	۰	۰	۷	۰	۰	۶۰	۰	۳
کارکنان خدمات شخصی وحفاظتی	۱۷۶	۰	۰	۰	۵	۰	۰	۴	۰	۳
فروشندگان ومعرفی کنندگان کالا	۵۹	۰	۰	۰	۲	۰	۰	۵۶	۰	۰
کارکنان ماهر کشاورزی ، جنگلداری و ماهیگیری	۵۶	۵۴	۰	۰	۰	۰	۰	۰	۰	۲
کارکنان ماهرکشاورزی ،جنگلداری و ماهیگیری وابسته به بازار	۵۶	۵۴	۰	۰	۰	۰	۰	۰	۰	۲
کارکنان کشاورزی وماهیگیری خودمصرف	۰	۰	۰	۰	۰	۰	۰	۰	۰	۰
صنعتگران وکارکنان مشاغل مربوط	۲۲۶	۰	۰	۰	۱۹۸	۰	۶	۱۱	۰	۲
کارکنان ساختمانی واستخراج	۹	۰	۰	۰	۱	۰	۶	۱	۰	۰
فلزکاران،تراش کاران،ابزارسازان، مکانیسینهاومکانیک های ماشین آلات و تعمیرکاران وسایل برقی والکترونیکی	۳۰	۰	۰	۰	۲۱	۰	۰	۷	۰	۲
سازندگان ابزار دقیق، صنایع دستی، متصدیان چاپ ومشاغل مربوط	۲۷	۰	۰	۰	۲۴	۰	۰	۱	۰	۰
کارکنان سایرصنایع طبقه بندی نشده درجای دیگر	۱۱۵	۰	۰	۰	۱۰۷	۰	۰	۲	۰	۰
قالی بافان،گلیم بافان وریسندگان دستی	۴۵	۰	۰	۰	۴۵	۰	۰	۰	۰	۰
متصدیان (اپراتورهای) ماشین - آلات ودستگاهها،مونتاژکارها و راننده گان وسایل نقلیه	۳۶	۱	۰	۰	۲۴	۰	۰	۲	۰	۶
متصدیان ماشین آلات ثابت	۶	۱	۰	۰	۴	۰	۰	۱	۰	۰
متصدیان ماشین آلات ومونتاژکاران	۱۸	۰	۰	۰	۱۷	۰	۰	۱	۰	۰
راننده گان ومتصدیان ماشین آلات سیار	۱۲	۰	۰	۰	۳	۰	۰	۰	۰	۶
کارگران ساده	۱۱۹	۳	۰	۰	۲۱	۰	۷	۷	۰	۵
کارگران ساده خدمات	۹۲	۲	۰	۰	۹	۰	۰	۷	۰	۱
کارگران کشاورزی ، جنگلداری و ماهیگیری	۱	۱	۰	۰	۰	۰	۰	۰	۰	۰
کارگران ساده معدن، ساختمان، صنعت وحمل ونقل	۲۶	۰	۰	۰	۱۲	۰	۷	۰	۰	۴
سایر و اظهار نشده	۹۱	۱	۰	۰	۷	۰	۰	۳	۰	۲

شهرستان اسلام شهر

جدول ۲۴ - شاغلان ۱۰ ساله وبیشتربرحسب جنس ،گروههای اصلی شغلی وگروههای عمده فعالیت (دنباله)

نقاط روستایی

جنس وگروههای اصلی شغلی	واسطه - گریهای مالی	مستغلات ، اجاره و فعالیتهای کار و کسب	اداره امور عمومی و دفاع و تامین اجتماعی اجباری	آموزش	بهداشت ومددکاری اجتماعی	سایر فعالیت های خدمات عمومی و اجتماعی و شخصی	خانوارهای معمولی دارای مستخدم	سازمانها و هیئت های بروون مرزی	دفاتر و ادارات مرکزی	فعالیتهای نامشخص و اظهارنشده
زن	۶	۸	۵۷	۲۸۸	۸۸	۱۴۱	۱۲	۰	۴	۷۵
قانونگذاران ، مقامات عالیرتبه و مدیران	۰	۰	۰	۲۵	۰	۱	۰	۰	۰	۰
قانونگذاران ومقامات عالیرتبه	۰	۰	۰	۰	۰	۰	۰	۰	۰	۰
مدیران موسسات	۰	۰	۰	۲۵	۰	۱	۰	۰	۰	۰
سایر روسا و مدیران	۰	۰	۰	۰	۰	۰	۰	۰	۰	۰
متخصصان	۱	۱	۱۵	۱۸۹	۸	۳	۱	۰	۱	۳
متخصصان علوم فیزیک ، ریاضی ومهندسی	۰	۰	۰	۰	۰	۰	۰	۰	۰	۰
متخصصان علوم زیستی وپزشکی	۰	۰	۰	۱	۸	۰	۰	۰	۰	۰
متخصصان آموزش	۰	۰	۱۴	۱۸۶	۰	۰	۱	۰	۰	۳
سایر متخصصان	۱	۱	۱	۲	۰	۳	۰	۰	۱	۰
تکنسین ها و دستیاران	۰	۳	۷	۲	۳۲	۲	۱	۰	۰	۱
تکنسین هاودستیاران علوم فیزیکی	۰	۰	۳	۰	۲	۰	۰	۰	۰	۱
تکنسین هاودستیاران علوم زیستی و بهداشتی	۰	۰	۱	۲	۲۹	۰	۰	۰	۰	۰
کمک مربیان آموزشی	۰	۰	۰	۰	۱	۰	۱	۰	۰	۰
سایر دستیاران و تکنسینها	۰	۳	۳	۰	۰	۲	۰	۰	۰	۰
کارمندان اموراداری ودفتری	۲	۱	۱۵	۱۶	۱۱	۱	۰	۰	۱	۵
کارمندان امور دفتری	۲	۱	۱۳	۱۶	۷	۱	۰	۰	۱	۵
کارمندان ارایه خدمات به مشتری	۰	۰	۲	۰	۴	۰	۰	۰	۰	۰
کارکنان خدماتی وفروشندگان فروشگاهها وبازارها	۰	۰	۲	۸	۲۲	۱۲۹	۲	۰	۰	۲
کارکنان خدمات شخصی وحفاظتی	۰	۰	۲	۸	۲۲	۱۲۹	۲	۰	۰	۱
فروشندگان ومعرفی کنندگان کالا	۰	۰	۰	۰	۰	۰	۰	۰	۰	۱
کارکنان ماهر کشاورزی ، جنگلداری و ماهیگیری	۰	۰	۰	۰	۰	۰	۰	۰	۰	۰
کارکنان ماهرکشاورزی ،جنگلداری وماهیگیری وابسته به بازار	۰	۰	۰	۰	۰	۰	۰	۰	۰	۰
کارکنان کشاورزی وماهیگیری خودمصرف	۰	۰	۰	۰	۰	۰	۰	۰	۰	۰
صنعتگران و کارکنان مشاغل مربوط	۱	۱	۱	۲	۱	۰	۰	۰	۱	۲
کارکنان ساختمانی و استخراج	۰	۰	۰	۰	۰	۰	۰	۰	۰	۱
فلزکاران ،تراش کاران ، ابزارسازان ، مکانیسین ها و مکانیک های ماشین آلات و تعمیرکاران وسایل برقی و الکترونیکی	۰	۰	۰	۰	۰	۰	۰	۰	۰	۰
سازندگان ابزاردقیق،صنایع دستی، متصدیان چاپ ومشاغل مربوط	۰	۰	۰	۱	۰	۰	۰	۰	۰	۰
کارکنان سایرصنایع طبقه بندی نشده درجای دیگر	۰	۱	۱	۱	۱	۰	۰	۰	۱	۱
قالی بافان،گلیم بافان وریلیو- بافان دستی	۰	۰	۰	۰	۰	۰	۰	۰	۰	۰
متصدیان (اپراتورهای) ماشین آلات ودستگاهها،مونتاژکارها و رانندگان وسایل نقلیه	۰	۰	۱	۱	۰	۰	۰	۰	۰	۰
متصدیان ماشین آلات ثابت	۰	۰	۰	۰	۰	۰	۰	۰	۰	۰
متصدیان ماشین آلات ومونتاژکاران	۰	۰	۰	۰	۰	۰	۰	۰	۰	۰
رانندگان ومتصدیان ماشین آلات سیار	۰	۰	۱	۱	۰	۰	۰	۰	۰	۰
کارگران ساده	۰	۱	۵	۴۳	۱۲	۳	۷	۰	۱	۴
کارگران ساده خدمات	۰	۱	۵	۴۳	۱۲	۳	۷	۰	۱	۱
کارگران کشاورزی ، جنگلداری و ماهیگیری	۰	۰	۰	۰	۰	۰	۰	۰	۰	۰
کارگران ساده معدن، ساختمان، صنعت وحمل ونقل	۰	۰	۰	۰	۰	۰	۰	۰	۰	۳
سایر و اظهار نشده	۱	۱	۱۱	۲	۲	۲	۱	۰	۰	۵۸

شهرستان اسلام شهر

جدول ۲۵ - شاغلان ۱۰ ساله وبیشتر برحسب جنس ، گروههای اصلی شغلی و وضع شغلی

کل

جنس و گروههای اصلی شغلی	جمع	بخش خصوصی					مزد و حقوق - بگیران بخش عمومی	مزد و حقوق - بگیران بخش تعاونی	اظهار نشده
		جمع	کار - فرمایان	کارکنان مستقل	مزد و حقوق - بگیران	کارکنان فامیلی بدون مزد			
مرد و زن	۹۲۱۶۶	۵۲۶۰۱	۲۸۰۰	۲۱۹۷۰	۲۷۳۱۵	۵۱۶	۳۶۴۱۰	۳۵۶	۲۷۹۹
قانونگذاران، مقامات عالیرتبه ومدیران	۸۰۶	۲۹۲	۹۴	۹۳	۱۰۴	۱	۴۸۸	۸	۱۸
قانونگذاران ومقامات عالیرتبه	۳۳	۱	۰	۰	۱	۰	۳۲	۰	۰
مدیران موسسات	۴۹۵	۹۶	۲۶	۸	۶۲	۰	۳۷۹	۷	۱۳
سایر رؤسا و مدیران	۲۷۸	۱۹۵	۶۸	۸۵	۴۱	۱	۷۷	۱	۵
متخصصان	۳۶۶۰	۳۶۷	۱۵	۸۰	۲۷۰	۲	۳۱۴۱	۱۹	۱۳۳
متخصصان علوم فیزیک ، ریاضی ومهندسی	۱۸۶	۳۴	۲	۵	۲۷	۰	۱۶۷	۰	۵
متخصصان علوم زیستی وپزشکی	۱۲۳	۴۸	۵	۱۸	۲۵	۰	۷۳	۰	۲
متخصصان آموزش	۲۰۰۹	۴۶	۱	۱۲	۳۳	۰	۱۸۷۵	۴	۸۴
سایر متخصصان	۱۳۴۲	۲۳۹	۷	۴۵	۱۸۵	۲	۱۰۴۶	۱۵	۴۲
تکنیسین ها و دستیاران	۳۱۷۳	۱۳۱۱	۹۲	۵۷۱	۶۳۰	۱۸	۱۷۷۶	۱۵	۷۱
تکنیسین هاودستیاران علوم فیزیکی	۱۱۱۱	۳۲۳	۳۵	۸۷	۱۹۱	۱۰	۷۶۱	۵	۲۲
تکنیسین هاودستیاران علوم زیستی و بهداشتی	۳۹۸	۷۶	۴	۱۲	۵۹	۱	۳۰۳	۱	۱۸
کمک مربیان آموزشی	۴۲	۱۱	۰	۱	۱۰	۰	۳۰	۱	۰
سایر دستیاران و تکنیسینها	۱۶۲۲	۹۰۱	۵۳	۴۷۱	۳۷۰	۷	۶۸۲	۸	۳۱
کارمندان امورادارى ودفترى	۵۵۵۸	۷۲۳	۱۳	۵۹	۶۵۰	۱	۴۶۱۹	۴۸	۱۶۸
کارمندان امور دفترى	۴۷۱۹	۵۸۵	۱۰	۴۰	۵۳۴	۱	۳۹۴۳	۴۲	۱۴۹
کارمندان ارایه خدمات به مشتری	۸۳۹	۱۳۸	۳	۱۹	۱۱۶	۰	۶۷۶	۶	۱۹
کارکنان خدماتی و فروشندگان فروشگاهها و بازارها	۱۲۵۳۸	۹۲۵۳	۴۵۱	۵۹۷۵	۲۶۶۶	۱۸۱	۲۹۱۲	۶۱	۳۱۲
کارکنان خدمات شخصی وحفاظتی	۳۶۶۹	۱۳۶۸	۶۸	۵۶۳	۷۱۸	۱۹	۲۱۹۴	۱۶	۹۱
فروشندگان وعرضه کنندگان کالا	۸۸۶۹	۷۸۸۵	۳۸۳	۵۴۱۲	۱۹۲۸	۱۶۲	۷۱۸	۴۵	۲۲۱
کارکنان ماهرکشاورزی،جنگلداری وماهیگیری	۲۷۷۰	۲۲۸۰	۱۲۹	۹۸۳	۱۱۰۱	۶۷	۴۱۱	۵	۷۴
کارکنان ماهر کشاورزی ، جنگداری و ماهیگیری وابسته به بازار	۲۷۶۹	۲۲۷۹	۱۲۹	۹۸۳	۱۱۰۰	۶۷	۴۱۱	۵	۷۴
کارکنان کشاورزی وماهیگیری خودمصرفی	۱	۱	۰	۰	۱	۰	۰	۰	۰
صنعت گران وکارکنان مشاغل مربوط	۳۳۱۲۱	۲۳۷۸۲	۱۶۹۳	۷۱۴۲	۱۴۷۷۰	۱۷۷	۸۲۳۰	۷۳	۱۰۳۶
کارکنان ساختمانی و استخراج	۶۷۴۷	۵۳۲۴	۴۲۲	۲۷۰۲	۲۱۷۹	۲۱	۱۳۳۶	۱۲	۱۷۵
فلزکاران، قراش کاران،ابزارسازان،حکاکها ومکانیک های ماشین آلات وتعمیرکاران وسایل برقی و الکترونیکی	۱۳۵۶۱	۸۱۲۷	۴۸۵	۲۲۳۱	۵۳۳۶	۷۵	۴۹۸۹	۲۸	۴۱۷
سازندگان ابزاردقیق،منابع دستی،متصدیان چاپ و مشاغل مربوط	۱۳۳۴	۸۶۸	۳۰	۱۷۷	۶۵۳	۸	۴۱۳	۵	۴۸
کارکنان سایرمنابع طبقه بندی نشده درجای دیگر	۱۱۱۸۳	۹۱۹۱	۲۴۸	۱۸۹۸	۶۴۷۸	۶۷	۱۵۸۲	۲۷	۳۸۳
قالی بافان،گلیم بافان وزیلوبافان دستی	۲۹۶	۲۷۲	۸	۱۳۴	۱۲۴	۶	۱۰	۱	۱۳
متصدیان (اپراتورهای) ماشین آلات ودستگاهها، مونتاژکارهاورانندگان وسایل نقلیه	۱۳۷۵۰	۷۶۵۶	۱۹۹	۴۱۹۱	۳۲۳۹	۲۷	۵۷۵۱	۶۷	۲۷۶
متصدیان ماشین آلات ثابت	۱۲۶۵	۵۴۶	۲۰	۴۶	۴۷۷	۳	۶۹۶	۲	۲۱
متصدیان ماشین آلات و مونتاژکاران	۳۷۰۴	۱۶۶۷	۸۴	۲۱۵	۱۳۶۲	۶	۱۹۲۷	۱۹	۹۱
رانندگان و متصدیان ماشین آلات سیار	۸۷۸۱	۵۴۴۳	۹۵	۳۹۳۰	۱۴۰۰	۱۸	۳۱۲۸	۴۶	۱۶۴
کارگران ساده	۱۱۲۲۷	۵۹۲۲	۵۶	۲۵۸۳	۳۲۴۵	۳۸	۴۹۹۶	۳۶	۲۷۳
کارگران ساده خدمات	۷۴۲۵	۳۴۹۲	۲۷	۱۸۵۲	۱۵۸۷	۲۶	۳۷۳۳	۲۴	۱۷۶
کارگران کشاورزی ، جنگلداری وماهیگیری	۲۴۶	۱۸۹	۰	۱۰	۱۷۵	۴	۴۷	۰	۱۰
کارگران ساده معدن، ساختمان،صنعت وحمل ونقل	۳۵۵۶	۲۲۴۱	۲۹	۷۲۱	۱۴۸۳	۸	۱۲۱۶	۱۲	۸۷
سایر و اظهار نشده	۵۵۶۳	۱۰۱۵	۵۸	۲۹۳	۶۶۰	۴	۴۰۸۶	۲۴	۴۳۸

شهرستان اسلام شهر

جدول ۲۵ - شاغلان ۱۰ ساله وبیشتر برحسب جنس ، گروههای اصلی شغلی ووضع شغلی (دنباله)

کل

جنس و گروههای اصلی شغلی	جمع	جمع	کار - فرمایان	کارکنان مستقل	مرد و حقوق - بگیران	کارکنان فامیلی بدون مزد	بخش خصوصی	مرد و حقوق - بگیران بخش عمومی	مزد و حقوق - بگیران بخش تعاونی	اظهار نشده
مرد	۸۸۱۲۵	۵۱۱۹۴	۲۷۴۷	۲۱۳۰۶	۲۶۶۵۵	۶۸۶	۳۴۰۵۴	۳۳۶	۲۵۴۱
قانونگذاران، مقامات عالیرتبه ومدیران	۶۹۰	۲۸۳	۹۳	۸۹	۱۰۰	۱	۳۸۶	۷	۱۶
قانونگذاران ومقامات عالیرتبه	۳۲	۱	۰	۰	۱	۰	۳۱	۰	۰
مدیران موسسات	۳۸۶	۹۲	۲۶	۷	۵۹	۰	۲۷۹	۶	۹
سایر روسا و مدیران	۲۷۲	۱۹۰	۶۷	۸۲	۴۰	۱	۷۶	۱	۵
متخصصان	۲۳۷۹	۳۰۰	۱۴	۶۵	۲۲۰	۱	۱۹۹۲	۱۶	۷۱
متخصصان علوم فیزیک ، ریاضی ومهندسی	۱۷۴	۳۱	۲	۵	۲۴	۰	۱۳۸	۰	۵
متخصصان علوم زیستی وپزشکی	۸۶	۳۷	۴	۱۶	۱۷	۰	۴۸	۰	۱
متخصصان آموزش	۸۶۶	۱۶	۱	۳	۱۲	۰	۸۲۲	۱	۲۷
سایر متخصصان	۱۲۵۳	۲۱۶	۷	۴۱	۱۶۷	۱	۹۸۴	۱۵	۳۸
تکنسین ها و دستیاران	۲۹۳۵	۱۲۴۸	۹۱	۵۵۸	۵۸۲	۱۷	۱۶۱۶	۱۵	۵۶
تکنسین هاودستیاران علوم فیزیکی	۱۰۷۵	۳۰۷	۳۵	۸۳	۱۸۰	۹	۷۴۱	۵	۲۲
تکنسین هاودستیاران علوم زیستی و بهداشتی	۲۶۷	۵۴	۳	۱۱	۳۹	۱	۲۰۶	۱	۶
کمک مربیان آموزشی	۱۵	۱	۰	۰	۱	۰	۱۳	۱	۰
سایر دستیاران و تکنسینها	۱۵۷۸	۸۸۶	۵۳	۶۶۴	۳۶۲	۷	۶۵۶	۸	۲۸
کارمندان اموراداری ودفتری	۵۰۶۰	۶۳۷	۱۳	۵۷	۵۶۷	۰	۴۲۴۳	۴۴	۱۳۶
کارمندان امور دفتری	۴۲۸۵	۵۲۸	۱۰	۳۹	۴۷۹	۰	۳۵۹۹	۳۸	۱۲۰
کارمندان ارایه خدمات به مشتری	۷۷۵	۱۰۹	۳	۱۸	۸۸	۰	۶۴۴	۶	۱۶
کارکنان خدماتی و فروشندگان فروشگاهها و بازارها	۱۱۹۵۳	۸۸۱۰	۴۳۹	۵۶۷۳	۲۵۳۱	۱۶۷	۲۸۱۴	۵۷	۲۷۲
کارکنان خدمات شخصی وحفاظتی	۳۲۷۴	۱۰۷۶	۵۷	۳۵۹	۶۴۶	۱۴	۲۱۲۰	۱۵	۶۳
فروشندگان ومعرفی کنندگان کالا	۸۶۷۹	۷۷۳۴	۳۸۲	۵۳۱۴	۱۸۸۵	۱۵۳	۶۹۴	۴۲	۲۰۹
کارکنان ماهر کشاورزی،جنگلداری وماهیگیری	۲۷۰۵	۲۲۲۵	۱۲۴	۹۶۳	۱۰۷۵	۶۳	۴۰۷	۵	۶۸
کارکنان ماهر کشاورزی ، جنگلداری و ماهیگیری وابسته به بازار	۲۷۰۴	۲۲۲۴	۱۲۴	۹۶۳	۱۰۷۴	۶۳	۴۰۷	۵	۶۸
کارکنان کشاورزی وماهیگیری خودمصرف	۱	۱	۰	۰	۱	۰	۰	۰	۰
صنعت گران وکارکنان مشاغل مربوط	۳۲۵۲۶	۲۳۳۳۲	۱۶۷۵	۶۸۹۶	۱۶۵۹۳	۱۶۸	۸۱۳۲	۶۹	۹۹۳
کارکنان ساختمانی و استخراج	۶۷۲۴	۵۳۰۷	۴۲۰	۲۶۹۲	۲۱۷۴	۲۱	۱۳۳۲	۱۱	۱۷۴
فلزکاران، تراش کاران،ابزارسازان،حکاکیها ومکانیک های ماشین آلات وتعمیرکاران وسایل برقی و الکترونیکی	۱۳۴۸۶	۸۰۷۳	۶۷۹	۲۲۱۷	۵۳۰۲	۷۵	۴۹۶۸	۲۸	۴۱۷
سازندگان ابزاردقیق،صنایع دستی،چاپ و مشاغل مربوط	۱۲۹۷	۸۴۳	۳۰	۱۷۳	۶۳۲	۸	۴۰۵	۴	۴۵
کارکنان سایرصنایع طبقه بندی نشده درجای دیگر	۱۰۸۳۳	۸۹۳۶	۷۳۸	۱۷۶۳	۶۳۷۰	۶۳	۱۵۲۰	۲۶	۳۵۳
قالی بافان،گلیم بافان وریسندگان دستی	۱۸۶	۱۷۵	۸	۵۱	۱۱۵	۱	۷	۰	۴
متصدیان (اپراتورهای) ماشین آلات ودستگاهها، مونتاژکارهاورانندگان وسایل نقلیه	۱۳۶۴۴	۷۶۰۹	۱۹۸	۶۱۷۰	۳۲۱۴	۲۷	۵۶۹۴	۶۵	۲۷۶
متصدیان ماشین آلات ثابت	۱۲۵۶	۵۴۰	۲۰	۶۵	۴۷۲	۳	۶۹۳	۲	۲۱
متصدیان ماشین آلات و مونتاژکاران	۳۴۵۱	۱۶۴۷	۸۴	۲۱۲	۱۳۴۵	۶	۱۸۹۵	۱۸	۹۱
رانندگان و متصدیان ماشین آلات سیار	۸۷۳۷	۵۴۲۲	۹۴	۳۹۱۳	۱۳۹۷	۱۸	۳۱۰۶	۴۵	۱۶۴
کارگران ساده	۱۰۹۳۴	۵۸۴۱	۵۶	۲۵۶۴	۳۱۸۳	۳۸	۴۷۹۳	۳۶	۲۶۴
کارگران ساده خدمات	۷۲۰۷	۳۴۴۸	۲۷	۱۸۳۴	۱۵۶۱	۲۶	۳۵۶۶	۲۴	۱۶۹
کارگران کشاورزی ، جنگلداری وماهیگیری	۲۴۴	۱۸۸	۰	۱۰	۱۷۴	۴	۴۷	۰	۹
کارگران ساده معدن، ساختمان،صنعت وحمل ونقل	۳۴۸۴	۲۲۰۵	۲۹	۷۲۰	۱۴۴۸	۸	۱۱۸۰	۱۲	۸۶
سایر و اظهار نشده	۵۲۹۹	۹۰۹	۴۴	۲۷۱	۵۹۰	۴	۳۹۷۷	۲۲	۳۹۱

شهرستان اسلام شهر

جدول ۲۵ - شاغلان ۱۰ ساله وبیشتر برحسب جنس ، گروههای اصلی شغلی ووضع شغلی (دنباله)

کل

جنس و گروههای اصلی شغلی	جمع	بخش خصوصی					مزد و حقوق - بگیران بخش عمومی	مزد و حقوق - بگیران بخش تعاونی	اظهار نشده
		جمع	کار - فرمایان	کارکنان مستقل	مزد و حقوق - بگیران	کارکنان فامیلی بدون مزد			
زن	۴۰۴۱	۱۴۰۷	۵۳	۶۶۴	۶۶۰	۳۰	۲۳۵۶	۲۰	۲۵۸
قانونگذاران، مقامات عالیرتبه ومدیران	۱۱۶	۹	۱	۴	۴	۰	۱۰۲	۱	۴
قانونگذاران ومقامات عالیرتبه	۱	۰	۰	۰	۰	۰	۱	۰	۰
مدیران موسسات	۱۰۹	۶	۰	۱	۳	۰	۱۰۰	۱	۴
سایر رؤسا و مدیران	۶	۵	۱	۳	۱	۰	۱	۰	۰
متخصصان	۱۲۸۱	۶۷	۱	۱۵	۵۰	۱	۱۱۴۹	۳	۶۲
متخصصان علوم فیزیک ، ریاضی ومهندسی	۱۲	۳	۰	۰	۳	۰	۹	۰	۰
متخصصان علوم زیستی وپزشکی	۳۷	۱۱	۱	۲	۸	۰	۲۵	۰	۱
متخصصان آموزش	۱۱۴۳	۳۰	۰	۹	۲۱	۰	۱۰۵۳	۳	۵۷
سایر متخصصان	۸۹	۲۳	۰	۴	۱۸	۱	۶۲	۰	۴
تکنسین ها و دستیاران	۲۳۸	۶۳	۱	۱۳	۴۸	۱	۱۶۰	۰	۱۵
تکنسین هاودستیاران علوم فیزیکی	۳۶	۱۶	۰	۴	۱۱	۱	۲۰	۰	۰
تکنسین هاودستیاران علوم زیستی و بهداشتی	۱۳۱	۲۲	۱	۱	۲۰	۰	۹۷	۰	۱۲
کمک مربیان آموزشی	۲۷	۱۰	۰	۱	۹	۰	۱۷	۰	۰
سایر دستیاران و تکنسینها	۴۴	۱۵	۰	۷	۸	۰	۲۶	۰	۳
کارمندان امورادارى ودفترى	۴۹۸	۸۶	۰	۲	۸۳	۱	۳۷۶	۴	۳۲
کارمندان امور دفتری	۴۳۴	۵۷	۰	۱	۵۵	۱	۳۴۴	۴	۲۹
کارمندان ارایه خدمات به مشتری	۶۴	۲۹	۰	۱	۲۸	۰	۳۲	۰	۳
کارکنان خدماتی و فروشندگان فروشگاهها و بازارها	۵۸۵	۴۴۳	۱۲	۳۰۲	۱۱۵	۱۴	۹۸	۴	۴۰
کارکنان خدمات شخصی وحفاظتی	۳۹۵	۲۹۲	۱۱	۲۰۴	۷۲	۵	۷۴	۱	۲۸
فروشندگان ومعرفی کنندگان کالا	۱۹۰	۱۵۱	۱	۹۸	۴۳	۹	۲۴	۳	۱۲
کارکنان ماهرکشاورزی،جنگلداری وماهیگیری	۶۵	۵۵	۵	۲۰	۲۶	۴	۴	۰	۶
کارکنان ماهر کشاورزی ، جنگلداری و ماهیگیری وابسته به بازار	۶۵	۵۵	۵	۲۰	۲۶	۴	۴	۰	۶
کارکنان کشاورزی وماهیگیری خودمصرف	۰	۰	۰	۰	۰	۰	۰	۰	۰
صنعت گران وکارکنان مشاغل مربوط	۵۹۵	۴۵۰	۱۸	۲۴۶	۱۷۷	۹	۹۸	۴	۴۳
کارکنان ساختمانی و استخراج	۲۳	۱۷	۲	۱۰	۵	۰	۴	۱	۱
فلزکاران، ابزارسازان،مکانیکها ومکانیک های ماشین آلات وتعمیرکاران وسایل برقی و الکترونیکی	۷۵	۵۴	۶	۱۴	۳۴	۰	۲۱	۰	۰
سازندگان ابزاردقیق،صنایع دستی،صنعتگران چاپ و مشاغل مربوط	۳۷	۲۵	۰	۴	۲۱	۰	۸	۱	۳
کارکنان سایرصنایع طبقه بندی نشده درجای دیگر	۳۵۰	۲۵۷	۱۰	۱۳۵	۱۰۸	۴	۶۲	۱	۳۰
قالی بافان،گلیم بافان وزیلوبافان دستی	۱۱۰	۹۷	۰	۸۳	۹	۵	۳	۱	۹
متصدیان (اپراتورهای) ماشین آلات ودستگاهها، موتسازکارهاورانندگان وسایل نقلیه	۱۰۶	۴۷	۱	۲۱	۲۵	۰	۵۷	۲	۰
متصدیان ماشین آلات ثابت	۹	۶	۰	۱	۵	۰	۳	۰	۰
متصدیان ماشین آلات و موتسازکاران	۵۳	۲۰	۰	۳	۱۷	۰	۳۲	۱	۰
رانندگان و متصدیان ماشین آلات سیار	۴۴	۲۱	۱	۱۷	۳	۰	۲۲	۱	۰
کارگران ساده	۲۹۳	۸۱	۰	۱۹	۶۲	۰	۲۰۳	۰	۹
کارگران ساده خدمات	۲۱۸	۴۴	۰	۱۸	۲۶	۰	۱۶۷	۰	۷
کارگران کشاورزی ، جنگلداری وماهیگیری	۲	۱	۰	۰	۱	۰	۰	۰	۱
کارگران ساده معدن، ساختمان،صنعت وحمل ونقل	۷۳	۳۶	۰	۱	۳۵	۰	۳۶	۰	۱
سایر و اظهار نشده	۲۶۴	۱۰۶	۱۴	۲۲	۷۰	۰	۱۰۹	۲	۴۷

شهرستان اسلام شهر

جدول ۲۵ - شاغلان ۱۰ ساله وبیشتر برحسب جنس ، گروههای اصلی شغلی و وضع شغلی

نقاط شهری

جنس و گروههای اصلی شغلی	جمع	بخش خصوصی: جمع	بخش خصوصی: کار - فرمایان	بخش خصوصی: کارکنان مستقل	بخش خصوصی: مزد و حقوق - بگیران	بخش خصوصی: کارکنان فامیلی بدون مزد	مزد و حقوق - بگیران بخش عمومی	مزد و حقوق - بگیران بخش تعاونی	اظهار نشده
مرد و زن	۵۹۱۵۱	۳۰۹۸۷	۱۸۸۴	۱۳۶۲۹	۱۵۰۸۷	۳۸۷	۲۶۲۵۰	۲۷۷	۱۶۳۷
قانونگذاران، مقامات عالیرتبه ومدیران	۶۰۸	۲۰۰	۶۰	۶۴	۷۵	۱	۳۸۹	۶	۱۳
قانونگذاران ومقامات عالیرتبه	۲۸	۰	۰	۰	۰	۰	۲۸	۰	۰
مدیران موسسات	۳۹۴	۷۵	۲۰	۷	۴۸	۰	۳۰۴	۶	۹
سایر روسا و مدیران	۱۸۶	۱۲۵	۴۰	۵۷	۲۷	۱	۵۷	۰	۴
متخصصان	۲۸۶۱	۲۶۲	۱۰	۶۱	۱۹۰	۱	۲۴۸۰	۱۶	۱۰۳
متخصصان علوم فیزیک ، ریاضی ومهندسی	۱۳۹	۲۲	۱	۴	۱۷	۰	۱۱۴	۰	۳
متخصصان علوم زیستی وپزشکی	۹۰	۴۰	۵	۱۴	۲۱	۰	۴۸	۰	۲
متخصصان آموزش	۱۶۱۹	۴۲	۱	۹	۳۲	۰	۱۵۰۹	۴	۶۴
سایر متخصصان	۱۰۱۳	۱۵۸	۳	۳۴	۱۲۰	۱	۸۰۹	۱۲	۳۴
تکنسین ها و دستیاران	۲۳۷۷	۹۲۳	۷۱	۳۹۲	۴۴۵	۱۵	۱۳۸۶	۱۴	۵۴
تکنسین هاودستیاران علوم فیزیکی	۸۷۳	۲۳۱	۲۸	۶۱	۱۳۳	۹	۶۱۸	۵	۱۹
تکنسین هاودستیاران علوم زیستی و بهداشتی	۲۸۷	۵۴	۳	۹	۴۱	۱	۲۱۸	۱	۱۴
کمک مربیان آموزشی	۳۶	۹	۰	۱	۸	۰	۲۶	۱	۰
سایر دستیاران و تکنسینها	۱۱۸۱	۶۲۹	۴۰	۳۲۱	۲۶۳	۵	۵۲۴	۷	۲۱
کارمندان امورادارى ودفترى	۴۱۶۸	۴۸۹	۱۲	۴۲	۴۳۴	۱	۳۵۱۶	۳۶	۱۲۷
کارمندان امور دفترى	۳۵۴۱	۳۹۳	۹	۲۷	۳۵۶	۱	۳۰۰۴	۳۱	۱۱۳
کارمندان ارایه خدمات به مشترى	۶۲۷	۹۶	۳	۱۵	۷۸	۰	۵۱۲	۵	۱۴
کارکنان خدماتی و فروشندگان فروشگاهها و بازارها	۸۶۵۵	۶۳۱۸	۳۵۴	۴۰۷۴	۱۷۴۸	۱۴۲	۲۱۱۵	۴۴	۱۷۸
کارکنان خدمات شخصی وحفاظتی	۲۴۵۰	۸۲۱	۴۴	۳۳۳	۴۲۸	۱۶	۱۵۶۴	۹	۵۶
فروشندگان ومعرفی کنندگان کالا	۶۲۰۵	۵۴۹۷	۳۱۰	۳۷۴۱	۱۳۲۰	۱۲۶	۵۵۱	۳۵	۱۲۲
کارکنان ماهرکشاورزی،جنگلداری وماهیگیری	۸۴۹	۶۲۳	۵۶	۲۷۹	۲۵۷	۳۱	۲۰۷	۳	۱۶
کارکنان ماهر کشاورزی ، جنگلداری و ماهیگیری وابسته به بازار	۸۴۹	۶۲۳	۵۶	۲۷۹	۲۵۷	۳۱	۲۰۷	۳	۱۶
کارکنان کشاورزی وماهیگیری خودمعاش	۰	۰	۰	۰	۰	۰	۰	۰	۰
صنعت گران وکارکنان مشاغل مربوط	۲۰۷۹۹	۱۴۲۴۲	۱۱۱۲	۴۳۷۷	۸۶۱۱	۱۴۲	۵۹۲۸	۶۲	۵۶۷
کارکنان ساختمانی و استخراج	۴۰۳۸	۳۰۶۴	۲۵۲	۱۵۷۹	۱۲۱۷	۱۶	۸۷۵	۱۱	۸۸
فلزکاران، تراش کاران،ابزارسازان،مکانیسینها ومکانیک های ماشین آلات وتعمیرکاران وسایل برقی و الکترونیکی	۸۴۴۲	۴۶۴۴	۳۱۹	۱۳۶۷	۲۹۰۱	۵۷	۳۵۵۵	۲۳	۲۲۰
سازندگان ابزاردقیق،صنایع دستی،متصدیان چاپ و مشاغل مربوط	۸۰۴	۴۵۸	۲۲	۱۱۷	۳۱۲	۷	۳۱۴	۳	۲۹
کارکنان سایرصنایع طبقه بندی نشده درجای دیگر	۷۳۵۳	۵۹۲۷	۵۱۳	۱۲۴۰	۴۱۱۷	۵۷	۱۱۷۶	۲۴	۲۲۶
قالی بافان،گلیم بافان وریلوبافان دستی	۱۶۲	۱۴۹	۶	۷۴	۶۴	۵	۸	۱	۴
متصدیان (اپراتورهای) ماشین آلات ودستگاهها، مونتاژکارهاورانندگان وسایل نقلیه	۸۹۶۹	۴۵۷۱	۱۴۳	۲۷۱۸	۱۶۸۹	۲۱	۴۱۷۵	۵۴	۱۶۹
متصدیان ماشین آلات ثابت	۷۲۰	۲۱۵	۱۰	۲۴	۱۷۹	۲	۵۰۰	۱	۴
متصدیان ماشین آلات و مونتاژکاران	۲۳۲۴	۸۸۲	۵۴	۱۴۴	۶۸۰	۴	۱۳۷۳	۱۶	۵۳
رانندگان و متصدیان ماشین آلات سیار	۵۹۲۵	۳۴۷۴	۷۹	۲۵۵۰	۸۳۰	۱۵	۲۳۰۲	۳۷	۱۱۲
کارگران ساده	۶۵۶۰	۲۸۴۳	۲۸	۱۴۶۲	۱۳۲۳	۳۰	۳۵۵۳	۲۷	۱۳۷
کارگران ساده خدمات	۴۷۴۲	۱۹۵۱	۱۹	۱۱۶۶	۷۴۲	۲۴	۲۶۷۸	۱۸	۹۵
کارگران کشاورزی ، جنگلداری وماهیگیری	۴۳	۱۱	۰	۴	۷	۰	۳۱	۰	۱
کارگران ساده معدن، ساختمان،صنعت وحمل ونقل	۱۷۷۵	۸۸۱	۹	۲۹۲	۵۷۴	۶	۸۴۴	۹	۴۱
سایر و اظهار نشده	۳۳۰۵	۵۱۶	۳۸	۱۶۰	۳۱۵	۳	۲۵۰۱	۱۵	۲۷۳

شهرستان اسلام شهر

جدول ۲۵ - شاغلان ۱۰ ساله وبیشتر برحسب جنس ، گروههای اصلی شغلی ووضع شغلی (دنباله)

نقاط شهری

جنس و گروههای اصلی شغلی	جمع	بخش خصوصی					مزد و حقوق - بگیران بخش عمومی	مزد و حقوق - بگیران بخش تعاونی	اظهار نشده
		جمع	کار - فرمایان	کارکنان مستقل	مزد و حقوق - بگیران	کارکنان فامیلی بدون مزد			
مزد	۵۶۲۵۹	۲۰۱۵۸	۱۸۵۲	۱۳۲۶۰	۱۴۶۷۹	۳۶۷	۲۴۳۷۴	۲۶۱	۱۴۶۶
قانونگذاران، مقامات عالیرتبه ومدیران	۵۱۸	۱۹۱	۵۹	۶۰	۷۱	۱	۳۱۱	۵	۱۱
قانونگذاران ومقامات عالیرتبه	۲۷	۰	۰	۰	۰	۰	۲۷	۰	۰
مدیران موسسات	۳۱۱	۷۱	۲۰	۶	۴۵	۰	۲۲۸	۵	۷
سایر روسا و مدیران	۱۸۰	۱۲۰	۳۹	۵۴	۲۶	۱	۵۶	۰	۴
متخصصان	۱۸۰۹	۲۰۵	۹	۴۹	۱۴۶	۱	۱۵۳۳	۱۳	۵۸
متخصصان علوم فیزیک ، ریاضی ومهندسی	۱۲۸	۲۰	۱	۴	۱۵	۰	۱۰۵	۰	۳
متخصصان علوم زیستی وپزشکی	۶۲	۳۰	۴	۱۲	۱۴	۰	۳۱	۰	۱
متخصصان آموزش	۶۸۱	۱۵	۱	۳	۱۱	۰	۶۶۱	۱	۲۴
سایر متخصصان	۹۳۸	۱۴۰	۳	۳۰	۱۰۶	۱	۷۵۶	۱۲	۳۰
تکنسین ها و دستیاران	۲۱۹۴	۸۸۰	۷۱	۳۸۳	۴۱۲	۱۶	۱۲۵۷	۱۴	۴۳
تکنسین هاودستیاران علوم فیزیکی	۸۴۸	۲۲۰	۲۸	۵۷	۱۲۷	۸	۶۰۴	۵	۱۹
تکنسین هاودستیاران علوم زیستی و بهداشتی	۱۸۹	۴۰	۳	۹	۲۷	۱	۱۴۳	۱	۵
کمک مربیان آموزشی	۱۱	۰	۰	۰	۰	۰	۱۰	۱	۰
سایر دستیاران و تکنسینها	۱۱۴۶	۶۲۰	۴۰	۳۱۷	۲۵۸	۵	۵۰۰	۷	۱۹
کارمندان اموراداری ودفتری	۳۷۴۶	۴۲۱	۱۲	۴۰	۳۶۹	۰	۳۱۹۲	۳۳	۱۰۰
کارمندان امور دفتری	۳۱۶۹	۳۴۸	۹	۲۶	۳۱۳	۰	۲۷۰۵	۲۸	۸۸
کارمندان ارایه خدمات به مشتری	۵۷۷	۷۳	۳	۱۴	۵۶	۰	۴۸۷	۵	۱۲
کارکنان خدماتی و فروشندگان فروشگاهها و بازارها	۸۳۰۵	۶۰۶۳	۳۴۷	۳۹۱۰	۱۶۷۴	۱۳۲	۲۰۴۵	۴۱	۱۵۶
کارکنان خدمات شخصی وحفاظتی	۲۲۳۱	۶۶۸	۳۸	۲۲۹	۳۸۹	۱۲	۱۵۱۳	۹	۴۱
فروشندگان ومعرفی کنندگان کالا	۶۰۷۴	۵۳۹۵	۳۰۹	۳۶۸۱	۱۲۸۵	۱۲۰	۵۳۲	۳۲	۱۱۵
کارکنان ماهرکشاورزی،جنگلداری وماهیگیری	۸۴۰	۶۱۷	۵۵	۲۷۶	۲۵۵	۳۱	۲۰۶	۳	۱۴
کارکنان ماهر کشاورزی ، جنگلداری و ماهیگیری وعرضه به بازار	۸۴۰	۶۱۷	۵۵	۲۷۶	۲۵۵	۳۱	۲۰۶	۳	۱۴
کارکنان کشاورزی وماهیگیری خودمصرف	۰	۰	۰	۰	۰	۰	۰	۰	۰
صنعتگران وکارکنان مشاغل مربوط	۲۰۴۳۰	۱۳۹۷۹	۱۱۰۱	۴۲۳۵	۸۵۰۹	۱۳۶	۵۸۵۱	۵۸	۵۴۲
کارکنان ساختمانی و استخراج	۴۰۲۴	۳۰۵۴	۲۵۰	۱۵۷۵	۱۲۱۳	۱۶	۸۷۲	۱۰	۸۸
فلزکاران، نراش کاران،ابزارسازان،مکانیکها ومکانیک های ماشین آلات وتعمیرکاران وسایل برقی و الکترونیکی	۸۳۹۷	۴۶۱۶	۳۱۶	۱۳۵۹	۲۸۸۴	۵۷	۳۵۳۸	۲۳	۲۲۰
سازندگان ابزاردقیق،صنایع دستی،متصدیان چاپ و مشاغل مربوط	۷۹۴	۴۵۵	۲۲	۱۱۵	۳۱۱	۷	۳۰۸	۲	۲۹
کارکنان سایرصنایع طبقه بندی نشده درجای دیگر	۷۱۱۸	۵۷۶۳	۵۰۷	۱۱۶۰	۴۰۴۲	۵۶	۱۱۲۸	۲۳	۲۰۴
قالی بافان،گلیم بافان وریسندگان دستی	۹۷	۹۱	۶	۲۶	۵۹	۰	۵	۰	۱
متصدیان (اپراتورهای) ماشین آلات ودستگاهها، مونتاژکارهاورانندگان وسایل نقلیه	۸۸۹۹	۴۵۴۳	۱۴۲	۲۷۰۵	۱۶۷۵	۲۱	۴۱۳۵	۵۲	۱۶۹
متصدیان ماشین آلات ثابت	۷۱۲	۲۱۳	۱۰	۲۴	۱۷۷	۲	۴۹۹	۱	۴
متصدیان ماشین آلات و مونتاژکاران	۲۲۸۹	۸۷۲	۵۴	۱۴۳	۶۷۱	۴	۱۳۴۹	۱۵	۵۳
رانندگان و متصدیان ماشین آلات سیار	۵۸۹۳	۳۴۵۸	۷۸	۲۵۳۸	۸۲۷	۱۵	۲۲۸۷	۳۶	۱۱۲
کارگران ساده	۶۳۸۶	۲۸۰۷	۲۸	۱۴۵۳	۱۲۹۶	۳۰	۳۶۱۹	۲۷	۱۳۳
کارگران ساده خدمات	۴۶۱۶	۱۹۳۱	۱۹	۱۱۵۷	۷۳۱	۲۴	۲۵۷۴	۱۸	۹۳
کارگران کشاورزی ، جنگلداری وماهیگیری	۴۲	۱۱	۰	۴	۷	۰	۳۱	۰	۰
کارگران ساده معدن، ساختمان،صنعت وحمل ونقل	۱۷۲۸	۸۶۵	۹	۲۹۲	۵۵۸	۶	۸۱۴	۹	۴۰
سایر و اظهار نشده	۳۱۳۲	۴۵۲	۲۸	۱۴۹	۲۷۲	۳	۲۴۲۵	۱۵	۲۴۰

شهرستان اسلام شهر

جدول ۲۵ - شاغلان ۱۰ ساله وبیشتر برحسب جنس ، گروههای اصلی شغلی ووضع شغلی (دنباله)

نقاط شهری

جنس و گروههای اصلی شغلی	جمع	بخش خصوصی: جمع	بخش خصوصی: کار - فرمایان	بخش خصوصی: کارکنان مستقل	بخش خصوصی: مرد و حقوق - بگیران	بخش خصوصی: کارکنان فامیلی بدون مزد	مزد و حقوق - بگیران بخش عمومی	مرد و حقوق - بگیران بخش تعاونی	اظهار نشده
زن	۲۸۹۲	۸۲۹	۳۲	۳۶۹	۴۰۸	۲۰	۱۸۷۶	۱۶	۱۷۱
قانونگذاران، مقامات عالیرتبه ومدیران	۹۰	۹	۱	۴	۴	۰	۷۸	۱	۲
قانونگذاران ومقامات عالیرتبه	۱	۰	۰	۰	۰	۰	۱	۰	۰
مدیران موسسات	۸۳	۴	۰	۱	۳	۰	۷۶	۱	۲
سایر روسا و مدیران	۶	۵	۱	۳	۱	۰	۱	۰	۰
متخصصان	۱۰۵۲	۵۷	۱	۱۲	۴۴	۰	۹۴۷	۳	۴۵
متخصصان علوم فیزیک ، ریاضی ومهندسی	۱۱	۲	۰	۰	۲	۰	۹	۰	۰
متخصصان علوم زیستی وپزشکی	۲۸	۱۰	۱	۲	۷	۰	۱۷	۰	۱
متخصصان آموزش	۹۳۸	۲۷	۰	۶	۲۱	۰	۸۶۸	۳	۴۰
سایر متخصصان	۷۵	۱۸	۰	۴	۱۴	۰	۵۳	۰	۴
تکنسین ها و دستیاران	۱۸۳	۴۳	۰	۹	۳۳	۱	۱۲۹	۰	۱۱
تکنسین هاودستیاران علوم فیزیکی	۲۵	۱۱	۰	۴	۶	۱	۱۴	۰	۰
تکنسین هاودستیاران علوم زیستی و بهداشتی	۹۸	۱۴	۰	۰	۱۴	۰	۷۵	۰	۹
کمک مربیان آموزشی	۲۵	۹	۰	۱	۸	۰	۱۶	۰	۰
سایر دستیاران و تکنسینها	۳۵	۹	۰	۴	۵	۰	۲۴	۰	۲
کارمندان اموراداری ودفتری	۴۲۲	۶۸	۰	۲	۶۵	۱	۳۲۴	۳	۲۷
کارمندان امور دفتری	۳۷۲	۴۵	۰	۱	۴۳	۱	۲۹۹	۳	۲۵
کارمندان ارایه خدمات به مشتری	۵۰	۲۳	۰	۱	۲۲	۰	۲۵	۰	۲
کارکنان خدماتی و فروشندگان فروشگاهها و بازارها	۳۵۰	۲۵۵	۷	۱۶۴	۷۴	۱۰	۷۰	۳	۲۲
کارکنان خدمات شخصی وحفاظتی	۲۱۹	۱۵۳	۶	۱۰۴	۳۹	۴	۵۱	۰	۱۵
فروشندگان ومعرفی کنندگان کالا	۱۳۱	۱۰۲	۱	۶۰	۳۵	۶	۱۹	۳	۷
کارکنان ماهرکشاورزی،جنگلداری وماهیگیری	۹	۶	۱	۳	۲	۰	۱	۰	۲
کارکنان ماهر کشاورزی ، جنگلداری و ماهیگیری وابسته به بازار	۹	۶	۱	۳	۲	۰	۱	۰	۲
کارکنان کشاورزی وماهیگیری خودمعاش	۰	۰	۰	۰	۰	۰	۰	۰	۰
صنعت گران وکارکنان مشاغل مربوط	۳۶۹	۲۶۳	۱۱	۱۴۲	۱۰۲	۸	۷۷	۴	۲۵
کارکنان ساختمانی و استخراج	۱۴	۱۰	۲	۴	۴	۰	۳	۱	۰
فلزکاران، تراش کاران،ابزارسازان،مکانیسینها ومکانیک های ماشین آلات وتعمیرکاران وسایل برقی و الکترونیکی	۴۵	۲۸	۳	۸	۱۷	۰	۱۷	۰	۰
سازندگان ابزاردقیق،صنایع دستی،متصدیان چاپ و مشاغل مربوط	۱۰	۳	۰	۲	۱	۰	۶	۱	۰
کارکنان سایرصنایع طبقه بندی نشده درجای دیگر	۲۳۵	۱۶۴	۶	۸۰	۷۵	۳	۴۸	۱	۲۲
قالی بافان،گلیم بافان وزیلوبافان دستی	۶۵	۵۸	۰	۴۸	۵	۵	۳	۱	۳
متصدیان (اپراتورهای) ماشین آلات ودستگاهها، مونتاژکارهاورانندگان وسایل نقلیه	۷۰	۲۸	۱	۱۳	۱۴	۰	۴۰	۲	۰
متصدیان ماشین آلات ثابت	۳	۲	۰	۰	۲	۰	۱	۰	۰
متصدیان ماشین آلات و مونتاژکاران	۳۵	۱۰	۰	۱	۹	۰	۲۴	۱	۰
رانندگان و متصدیان ماشین آلات سیار	۳۲	۱۶	۱	۱۲	۳	۰	۱۵	۱	۰
کارگران ساده	۱۷۴	۳۶	۰	۹	۲۷	۰	۱۳۴	۰	۴
کارگران ساده خدمات	۱۲۶	۲۰	۰	۹	۱۱	۰	۱۰۴	۰	۲
کارگران کشاورزی ، جنگلداری وماهیگیری	۱	۰	۰	۰	۰	۰	۰	۰	۱
کارگران ساده معدن، ساختمان،صنعت وحمل ونقل	۴۷	۱۶	۰	۰	۱۶	۰	۳۰	۰	۱
سایر و اظهار نشده	۱۷۳	۶۴	۱۰	۱۱	۴۳	۰	۷۶	۰	۳۳

جدول ۲۵ - شاغلان ۱۰ ساله وبیشتر برحسب جنس ، گروههای اصلی شغلی و وضع شغلی

نقاط روستایی

جنس و گروههای اصلی شغلی	جمع	بخش خصوصی: جمع	بخش خصوصی: کار - فرمایان	بخش خصوصی: کارکنان مستقل	بخش خصوصی: مزد و حقوق - بگیران	بخش خصوصی: کارکنان فامیلی بدون مزد	مزد و حقوق - بگیران بخش عمومی	مزد و حقوق - بگیران بخش تعاونی	اظهار نشده
مرد و زن	۳۳۰۱۴	۲۱۶۱۳	۹۱۶	۸۳۴۰	۱۲۲۲۸	۱۲۹	۱۰۱۶۰	۷۹	۱۱۶۲
قانونگذاران، مقامات عالیرتبه ومدیران	۱۹۸	۹۲	۳۴	۲۹	۲۹	۰	۹۹	۲	۵
قانونگذاران ومقامات عالیرتبه	۵	۱	۰	۰	۱	۰	۴	۰	۰
مدیران موسسات	۱۰۱	۲۱	۶	۱	۱۴	۰	۷۵	۱	۴
سایر روسا و مدیران	۹۲	۷۰	۲۸	۲۸	۱۴	۰	۲۰	۱	۱
متخصصان	۷۹۹	۱۰۵	۵	۱۹	۸۰	۱	۶۶۱	۳	۳۰
متخصصان علوم فیزیک ، ریاضی ومهندسی	۴۷	۱۲	۱	۱	۱۰	۰	۳۳	۰	۲
متخصصان علوم زیستی وپزشکی	۳۳	۸	۰	۴	۴	۰	۲۵	۰	۰
متخصصان آموزش	۳۹۰	۴	۰	۳	۱	۰	۳۶۶	۰	۲۰
سایر متخصصان	۳۲۹	۸۱	۴	۱۱	۶۵	۱	۲۳۷	۳	۸
تکنسین ها و دستیاران	۷۹۶	۳۸۸	۲۱	۱۷۹	۱۸۵	۳	۳۹۰	۱	۱۷
تکنسین هاودستیاران علوم فیزیکی	۲۳۸	۹۲	۷	۲۶	۵۸	۱	۱۴۳	۰	۳
تکنسین هاودستیاران علوم زیستی و بهداشتی	۱۱۱	۲۲	۱	۳	۱۸	۰	۸۵	۰	۴
کمک مربیان آموزشی	۶	۲	۰	۰	۲	۰	۴	۰	۰
سایر دستیاران و تکنسینها	۴۴۱	۲۷۲	۱۳	۱۵۰	۱۰۷	۲	۱۵۸	۱	۱۰
کارمندان امورادارى ودفتری	۱۳۹۰	۲۳۴	۱	۱۷	۲۱۶	۰	۱۱۰۳	۱۲	۴۱
کارمندان امور دفتری	۱۱۷۸	۱۹۲	۱	۱۳	۱۷۸	۰	۹۳۹	۱۱	۳۶
کارمندان ارایه خدمات به مشتری	۲۱۲	۴۲	۰	۴	۳۸	۰	۱۶۴	۱	۵
کارکنان خدماتی و فروشندگان فروشگاهها و بازارها	۳۸۸۳	۲۹۳۵	۹۷	۱۹۰۱	۸۹۸	۳۹	۷۹۷	۱۷	۱۳۴
کارکنان خدمات شخصی وحفاظتی	۱۲۱۹	۵۴۷	۲۴	۲۳۰	۲۹۰	۳	۶۳۰	۷	۳۵
فروشندگان ومعرفی کنندگان کالا	۲۶۶۴	۲۳۸۸	۷۳	۱۶۷۱	۶۰۸	۳۶	۱۶۷	۱۰	۹۹
کارکنان ماهرکشاورزی،جنگلداری وماهیگیری	۱۹۲۱	۱۶۵۷	۷۳	۷۰۴	۸۴۴	۳۶	۲۰۴	۲	۵۸
کارکنان ماهر کشاورزی ، جنگداری و ماهیگیری وابسته به بازار	۱۹۲۰	۱۶۵۶	۷۳	۷۰۴	۸۴۳	۳۶	۲۰۴	۲	۵۸
کارکنان کشاورزی وماهیگیری خودمعاش	۱	۱	۰	۰	۱	۰	۰	۰	۰
صنعتگران وکارکنان مشاغل مربوط	۱۲۳۲۲	۹۵۴۰	۵۸۱	۲۷۶۵	۶۱۵۹	۳۵	۲۳۰۲	۱۱	۴۶۹
کارکنان ساختمانی و استخراج	۲۷۰۹	۲۲۶۰	۱۷۰	۱۱۲۳	۹۶۲	۵	۳۶۱	۱	۸۷
فلزکاران، تراش کاران،ابزارسازان،مکانیسینها ومکانیک های ماشین آلات وتعمیرکاران وسایل برقی و الکترونیکی	۵۱۱۹	۳۴۸۳	۱۶۶	۸۶۴	۲۴۳۵	۱۸	۱۴۳۴	۵	۱۹۷
سازندگان ابزاردقیق،صنایع دستی،متصدیان چاپ و مشاغل مربوط	۵۳۰	۴۱۰	۸	۶۰	۳۴۱	۱	۹۹	۲	۱۹
کارکنان سایرصنایع طبقه بندی نشده درجای دیگر	۳۸۳۰	۳۲۶۴	۲۳۵	۶۵۸	۲۳۶۱	۱۰	۴۰۶	۳	۱۵۷
قالی بافان،گلیم بافان وریلوبافان دستی	۱۳۴	۱۲۳	۲	۶۰	۶۰	۱	۲	۰	۹
متصدیان (اپراتورهای) ماشین آلات ودستگاهها، مونتاژکارهاورانندگان وسایل نقلیه	۴۷۸۱	۳۰۸۵	۵۶	۱۴۷۳	۱۵۵۰	۶	۱۵۷۶	۱۳	۱۰۷
متصدیان ماشین آلات ثابت	۵۴۵	۳۳۱	۱۰	۲۲	۲۹۸	۱	۱۹۶	۱	۱۷
متصدیان ماشین آلات و مونتاژکاران	۱۳۸۰	۷۸۵	۳۰	۷۱	۶۸۲	۲	۵۵۴	۳	۳۸
رانندگان و متصدیان ماشین آلات سیار	۲۸۵۶	۱۹۶۹	۱۶	۱۳۸۰	۵۷۰	۳	۸۲۶	۹	۵۲
کارگران ساده	۴۶۶۶	۳۰۷۸	۲۸	۱۱۲۰	۱۹۲۲	۸	۱۴۴۳	۹	۱۳۶
کارگران ساده خدمات	۲۶۸۲	۱۵۴۰	۸	۶۸۵	۸۴۵	۲	۱۰۵۵	۶	۸۱
کارگران کشاورزی ، جنگلداری وماهیگیری	۲۰۳	۱۷۸	۰	۶	۱۶۸	۴	۱۶	۰	۹
کارگران ساده معدن، ساختمان،صنعت وحمل ونقل	۱۷۸۱	۱۳۶۰	۲۰	۴۲۹	۹۰۹	۲	۳۷۲	۳	۴۶
سایر و اظهار نشده	۲۲۵۸	۴۹۹	۲۰	۱۳۳	۳۴۵	۱	۱۵۸۵	۹	۱۶۵

شهرستان اسلام شهر

جدول ۲۵ - شاغلان ۱۰ ساله وبیشتر برحسب جنس ، گروههای اصلی شغلی ووضع شغلی (دنباله)

نقاط روستایی

جنس و گروههای اصلی شغلی	جمع	بخش خصوصی					مزد و حقوق - بگیران بخش عمومی	مزد و حقوق - بگیران بخش تعاونی	اظهار نشده
		جمع	کار - فرمایان	کارکنان مستقل	مزد و حقوق - بگیران	کارکنان فامیلی بدون مزد			
مرد	۳۱۸۶۵	۲۱۰۳۵	۸۹۵	۸۰۶۵	۱۱۹۷۶	۱۱۹	۹۶۸۰	۷۵	۱۰۷۵
قانونگذاران، مقامات عالیرتبه ومدیران	۱۷۲	۹۲	۳۶	۲۹	۲۹	۰	۷۵	۲	۳
قانونگذاران ومقامات عالیرتبه	۵	۱	۰	۰	۱	۰	۴	۰	۰
مدیران موسسات	۷۵	۲۱	۶	۱	۱۶	۰	۵۱	۱	۲
سایر روسا و مدیران	۹۲	۷۰	۲۸	۲۸	۱۶	۰	۲۰	۱	۱
متخصصان	۵۷۰	۹۵	۵	۱۶	۷۶	۰	۴۵۹	۳	۱۳
متخصصان علوم فیزیک ، ریاضی ومهندسی	۶۶	۱۱	۱	۱	۹	۰	۳۳	۰	۲
متخصصان علوم زیستی وپزشکی	۲۶	۷	۰	۴	۳	۰	۱۷	۰	۰
متخصصان آموزش	۱۸۵	۱	۰	۰	۱	۰	۱۸۱	۰	۳
سایر متخصصان	۳۱۵	۷۶	۴	۱۱	۶۱	۰	۲۲۸	۳	۸
تکنیسین ها و دستیاران	۷۴۱	۳۶۸	۲۰	۱۷۵	۱۷۰	۳	۳۵۹	۱	۱۳
تکنیسین ها ودستیاران علوم فیزیکی	۲۲۷	۸۷	۷	۳۶	۵۳	۱	۱۳۷	۰	۳
تکنیسین ها ودستیاران علوم زیستی و بهداشتی	۷۸	۱۴	۰	۲	۱۲	۰	۶۳	۰	۱
کمک مربیان آموزشی	۴	۱	۰	۰	۱	۰	۳	۰	۰
سایر دستیاران و تکنیسینها	۴۳۲	۲۶۶	۱۳	۱۴۷	۱۰۶	۲	۱۵۶	۱	۹
کارمندان امور اداری ودفتری	۱۳۱۶	۲۱۶	۱	۱۷	۱۹۸	۰	۱۰۵۱	۱۱	۳۶
کارمندان امور دفتری	۱۱۱۶	۱۸۰	۱	۱۳	۱۶۶	۰	۸۹۶	۱۰	۳۲
کارمندان ارایه خدمات به مشتری	۱۹۸	۳۶	۰	۴	۳۲	۰	۱۵۷	۱	۴
کارکنان خدماتی و فروشندگان فروشگاهها و بازارها	۳۶۴۸	۲۷۴۷	۹۲	۱۷۶۳	۸۵۷	۳۵	۷۶۹	۱۶	۱۱۶
کارکنان خدمات شخصی وحفاظتی	۱۰۴۳	۴۰۸	۱۹	۱۳۰	۲۵۷	۲	۶۰۷	۶	۲۲
فروشندگان ومعرفی کنندگان کالا	۲۶۰۵	۲۳۳۹	۷۳	۱۶۳۳	۶۰۰	۳۳	۱۶۲	۱۰	۹۶
کارکنان ماهر کشاورزی،جنگلداری وماهیگیری	۱۸۶۵	۱۶۰۸	۶۹	۶۸۷	۸۲۰	۳۲	۲۰۱	۲	۵۶
کارکنان ماهر کشاورزی ، جنگلداری و ماهیگیری وابسته به بازار	۱۸۶۴	۱۶۰۷	۶۹	۶۸۷	۸۱۹	۳۲	۲۰۱	۲	۵۶
کارکنان کشاورزی وماهیگیری خودمصرف	۱	۱	۰	۰	۱	۰	۰	۰	۰
صنعتگران وکارکنان مشاغل مربوط	۱۲۰۹۶	۹۳۵۳	۵۷۴	۲۶۶۱	۶۰۸۴	۳۴	۲۲۸۱	۱۱	۴۵۱
کارکنان ساختمانی و استخراج	۲۷۰۰	۲۲۵۳	۱۷۰	۱۱۱۷	۹۶۱	۵	۳۶۰	۱	۸۶
فلزکاران، نراش کاران،ابزارسازان،عکاسیها ومکانیک های ماشین آلات وتعمیرکاران وسایل برقی و الکترونیکی	۵۰۸۹	۳۶۵۷	۱۶۳	۸۵۸	۲۴۱۸	۱۸	۱۴۳۰	۵	۱۹۷
سازندگان ابزاردقیق،صنایع دستی،متصدیان چاپ و مشاغل مربوط	۵۰۳	۳۸۸	۸	۵۸	۳۲۱	۱	۹۷	۲	۱۶
کارکنان سایرصنایع طبقه بندی نشده درجای دیگر	۳۷۱۵	۳۱۷۱	۲۳۱	۶۰۳	۲۳۲۸	۹	۳۹۲	۳	۱۴۹
قالی بافان،گلیم بافان وریسندگان دستی	۸۹	۸۴	۲	۲۵	۵۶	۱	۲	۰	۳
متصدیان (اپراتورهای) ماشین آلات ودستگاهها، مونتازکارهاورانندگان وسایل نقلیه	۴۷۴۵	۳۰۶۶	۵۶	۱۴۶۵	۱۵۳۹	۶	۱۵۵۹	۱۳	۱۰۷
متصدیان ماشین آلات ثابت	۵۳۹	۳۲۷	۱۰	۲۱	۲۹۵	۱	۱۹۴	۱	۱۷
متصدیان ماشین آلات و مونتازکاران	۱۳۶۲	۷۷۵	۳۰	۶۹	۶۷۴	۲	۵۴۶	۳	۳۸
رانندگان و متصدیان ماشین آلات سیار	۲۸۴۲	۱۹۶۴	۱۶	۱۳۷۵	۵۷۰	۳	۸۱۹	۹	۵۲
کارگران ساده	۴۵۴۷	۳۰۳۳	۲۸	۱۱۱۰	۱۸۸۲	۸	۱۳۷۴	۹	۱۳۱
کارگران ساده خدمات	۲۵۹۰	۱۵۱۶	۸	۶۷۶	۸۳۰	۲	۹۹۲	۶	۷۶
کارگران کشاورزی ، جنگلداری وماهیگیری	۲۰۲	۱۷۷	۰	۶	۱۶۷	۴	۱۶	۰	۹
کارگران ساده معدن، ساختمان،حمل وحمل ونقل	۱۷۵۵	۱۳۴۰	۲۰	۴۲۸	۸۹۰	۲	۳۶۶	۳	۴۶
سایر و اظهار نشده	۲۱۶۷	۴۵۷	۱۶	۱۲۲	۳۱۸	۱	۱۵۵۲	۷	۱۵۱

جدول ۲۵ - شاغلان ۱۰ ساله وبیشتر برحسب جنس ، گروههای اصلی شغلی ووضع شغلی (دنباله)

نقاط روستایی

جنس و گروههای اصلی شغلی	جمع	بخش خصوصی					مزد و حقوق - بگیران بخش عمومی	مزد و حقوق - بگیران بخش تعاونی	اظهار نشده
		جمع	کار - فرمایان	کارکنان مستقل	مزد و حقوق - بگیران	کارکنان فامیلی بدون مزد			
زن	۱۱۴۹	۵۷۸	۲۱	۲۹۵	۲۵۲	۱۰	۴۸۰	۴	۸۷
قانونگذاران، مقامات عالیرتبه ومدیران	۲۶	۰	۰	۰	۰	۰	۲۴	۰	۲
قانونگذاران ومقامات عالیرتبه	۰	۰	۰	۰	۰	۰	۰	۰	۰
مدیران موسسات	۲۶	۰	۰	۰	۰	۰	۲۴	۰	۲
سایر رؤسا و مدیران	۰	۰	۰	۰	۰	۰	۰	۰	۰
متخصصان	۲۲۹	۱۰	۰	۳	۶	۱	۲۰۲	۰	۱۷
متخصصان علوم فیزیک ، ریاضی ومهندسی	۱	۱	۰	۰	۱	۰	۰	۰	۰
متخصصان علوم زیستی وپزشکی	۹	۱	۰	۰	۱	۰	۸	۰	۰
متخصصان آموزش	۲۰۵	۳	۰	۳	۰	۰	۱۸۵	۰	۱۷
سایر متخصصان	۱۴	۵	۰	۰	۴	۱	۹	۰	۰
تکنسین ها و دستیاران	۵۵	۲۰	۱	۴	۱۵	۰	۳۱	۰	۴
تکنسین هاودستیاران علوم فیزیکی	۱۱	۵	۰	۰	۵	۰	۶	۰	۰
تکنسین هاودستیاران علوم زیستی و بهداشتی	۳۳	۸	۱	۱	۶	۰	۲۲	۰	۳
کمک مربیان آموزشی	۲	۱	۰	۰	۱	۰	۱	۰	۰
سایر دستیاران و تکنسینها	۹	۶	۰	۳	۳	۰	۲	۰	۱
کارمندان امور اداری ودفتری	۷۶	۱۸	۰	۰	۱۸	۰	۵۲	۱	۵
کارمندان امور دفتری	۶۲	۱۲	۰	۰	۱۲	۰	۴۵	۱	۴
کارمندان ارایه خدمات به مشتری	۱۴	۶	۰	۰	۶	۰	۷	۰	۱
کارکنان خدماتی و فروشندگان فروشگاهها و بازارها	۲۳۵	۱۸۸	۵	۱۳۸	۴۱	۴	۲۸	۱	۱۸
کارکنان خدمات شخصی وحفاظتی	۱۷۶	۱۳۹	۵	۱۰۰	۳۳	۱	۲۳	۱	۱۳
فروشندگان ومعرفی کنندگان کالا	۵۹	۴۹	۰	۳۸	۸	۳	۵	۰	۵
کارکنان ماهر کشاورزی،جنگلداری وماهیگیری	۵۶	۴۹	۴	۱۷	۲۴	۴	۳	۰	۴
کارکنان ماهر کشاورزی ، جنگلداری و ماهیگیری وابسته به بازار	۵۶	۴۹	۴	۱۷	۲۴	۴	۳	۰	۴
کارکنان کشاورزی وماهیگیری خودمصرف	۰	۰	۰	۰	۰	۰	۰	۰	۰
صنعتگران وکارکنان مشاغل مربوط	۲۲۶	۱۸۷	۷	۱۰۴	۷۵	۱	۲۱	۰	۱۸
کارکنان ساختمانی و استخراج	۹	۷	۰	۶	۱	۰	۱	۰	۱
فلزکاران، تراش کاران،ابزارسازان،مکانیسینها ومکانیک های ماشین آلات ونعمیرکاران وسایل برقی و الکترونیکی	۳۰	۲۶	۳	۶	۱۷	۰	۴	۰	۰
سازندگان ابزاردقیق،صنایع دستی،متصدیان چاپ و مشاغل مربوط	۲۷	۲۲	۰	۲	۲۰	۰	۲	۰	۳
کارکنان سایرصنایع طبقه بندی نشده درجای دیگر	۱۱۵	۹۳	۴	۵۵	۳۳	۱	۱۶	۰	۸
قالی بافان،گلیم بافان وزیلوبافان دستی	۴۵	۳۹	۰	۳۵	۴	۰	۰	۰	۶
متصدیان (اپراتورهای) ماشین آلات ودستگاهها، مونتاژکارهاورانندگان وسایل نقلیه	۳۶	۱۹	۰	۸	۱۱	۰	۱۷	۰	۰
متصدیان ماشین آلات ثابت	۶	۴	۰	۱	۳	۰	۲	۰	۰
متصدیان ماشین آلات و مونتاژکاران	۱۸	۱۰	۰	۲	۸	۰	۸	۰	۰
رانندگان و متصدیان ماشین آلات سیار	۱۲	۵	۰	۵	۰	۰	۷	۰	۰
کارگران ساده	۱۱۹	۶۵	۰	۱۰	۳۵	۰	۶۹	۰	۵
کارگران ساده خدمات	۹۲	۲۴	۰	۹	۱۵	۰	۶۳	۰	۵
کارگران کشاورزی ، جنگلداری وماهیگیری	۱	۱	۰	۰	۱	۰	۰	۰	۰
کارگران ساده معدن، ساختمان،صنعت وحمل ونقل	۲۶	۲۰	۰	۱	۱۹	۰	۶	۰	۰
سایر و اظهار نشده	۹۱	۴۲	۴	۱۱	۲۷	۰	۳۳	۲	۱۴

شهرستان اسلام شهر

جدول ۲۶ - شاغلان برحسب جنس ، سن و وضع شغلی

کل

جنس و سن	جمع	بخش خصوصی					مرد و حقوق - بگیران بخش عمومی	مرد و حقوق - بگیران بخش تعاونی	اظهار نشده
		جمع	کار - فرمایان	کارکنان مستقل	مرد و حقوق - بگیران	کارکنان فامیلی بدون مزد			
مرد و زن	۹۲۱۶۶	۵۲۶۰۱	۲۸۰۰	۲۱۹۷۰	۲۷۳۱۵	۵۱۶	۳۶۴۱۰	۳۵۶	۲۷۹۹
۱۰-۱۴ ساله	۸۳۶	۷۲۹	۳	۱۰۷	۵۷۶	۴۳	۳۶	۱	۷۰
۱۵-۱۹ ساله	۷۱۱۷	۵۲۹۶	۳۷	۸۲۳	۴۲۰۸	۲۲۸	۱۲۶۶	۱۳	۵۴۴
۲۰-۲۴ ساله	۱۳۲۵۴	۸۳۹۰	۲۳۷	۲۳۸۶	۵۶۱۲	۱۵۵	۴۱۰۱	۳۷	۷۲۶
۲۵-۲۹ ساله	۱۷۱۳۸	۱۰۱۷۷	۵۵۶	۳۹۳۰	۵۶۳۷	۵۴	۶۳۸۴	۶۵	۵۰۲
۳۰-۳۴ ساله	۱۴۳۲۲	۷۶۶۷	۴۹۹	۳۵۸۶	۳۵۶۸	۱۴	۶۳۵۵	۵۹	۲۴۱
۳۵-۳۹ ساله	۱۲۸۶۵	۶۵۳۸	۴۳۴	۳۲۸۵	۲۸۱۰	۹	۶۰۵۱	۵۴	۲۲۲
۴۰-۴۴ ساله	۱۰۰۱۵	۴۶۶۸	۴۰۱	۲۵۱۸	۱۷۴۶	۳	۵۱۰۹	۵۱	۱۸۷
۴۵-۴۹ ساله	۶۲۵۰	۳۰۱۷	۲۴۰	۱۶۶۶	۱۱۱۰	۱	۳۰۷۸	۳۶	۱۱۹
۵۰-۵۴ ساله	۴۲۰۴	۲۱۵۱	۱۶۲	۱۲۱۹	۷۶۷	۳	۱۹۵۵	۱۸	۸۰
۵۵-۵۹ ساله	۲۸۹۰	۱۶۳۱	۱۱۲	۹۳۱	۵۷۶	۲	۱۳۰۷	۸	۵۴
۶۰-۶۴ ساله	۱۷۵۷	۱۱۶۵	۶۰	۷۱۳	۳۹۰	۳	۵۶۰	۹	۲۳
۶۵ ساله و بیشتر	۱۵۲۸	۱۱۸۲	۵۹	۸۰۷	۳۱۵	۱	۳۱۰	۵	۳۱
نامشخص	۰	۰	۰	۰	۰	۰	۰	۰	۰
مرد	۸۸۱۲۵	۵۱۱۹۴	۲۷۴۷	۲۱۳۰۶	۲۶۶۵۵	۴۸۶	۳۴۰۵۴	۳۳۶	۲۵۴۱
۱۰-۱۴ ساله	۸۰۳	۷۰۷	۲	۱۰۰	۵۶۵	۴۰	۳۶	۱	۵۹
۱۵-۱۹ ساله	۶۸۶۲	۵۱۴۴	۳۴	۷۷۲	۴۱۱۸	۲۲۰	۱۱۹۷	۱۳	۵۰۸
۲۰-۲۴ ساله	۱۲۲۶۳	۸۰۹۳	۲۳۶	۲۲۷۵	۵۴۳۰	۱۵۲	۳۴۸۸	۲۶	۶۵۶
۲۵-۲۹ ساله	۱۶۱۱۸	۹۹۱۷	۵۴۵	۳۷۸۵	۵۵۳۸	۴۹	۵۷۰۰	۶۳	۴۳۸
۳۰-۳۴ ساله	۱۳۶۹۹	۷۴۶۲	۴۸۹	۳۴۸۳	۳۴۷۸	۱۲	۵۹۶۵	۵۷	۲۱۵
۳۵-۳۹ ساله	۱۲۴۳۷	۶۳۹۰	۴۲۸	۳۲۰۸	۲۷۴۹	۵	۵۷۸۹	۵۱	۲۰۷
۴۰-۴۴ ساله	۹۷۲۱	۶۵۳۰	۳۹۱	۲۴۴۵	۱۶۹۳	۱	۴۹۶۶	۵۱	۱۷۴
۴۵-۴۹ ساله	۶۰۸۵	۳۹۴۳	۲۳۵	۱۶۲۸	۱۰۸۰	۰	۲۹۹۷	۳۶	۱۱۱
۵۰-۵۴ ساله	۴۱۰۳	۲۱۱۱	۱۶۲	۱۲۰۱	۷۴۵	۳	۱۸۹۹	۱۸	۷۵
۵۵-۵۹ ساله	۲۸۲۶	۱۶۰۱	۱۰۹	۹۳۱	۵۷۰	۱	۱۱۷۰	۸	۶۷
۶۰-۶۴ ساله	۱۷۱۷	۱۱۴۲	۵۸	۷۰۰	۳۸۲	۲	۵۴۶	۹	۲۰
۶۵ ساله و بیشتر	۱۴۹۱	۱۱۵۴	۵۸	۷۸۸	۳۰۷	۱	۳۰۱	۵	۳۱
نامشخص	۰	۰	۰	۰	۰	۰	۰	۰	۰
زن	۴۰۴۱	۱۴۰۷	۵۳	۶۶۴	۶۶۰	۳۰	۲۳۵۶	۲۰	۲۵۸
۱۰-۱۴ ساله	۳۳	۲۲	۱	۷	۱۱	۳	۰	۰	۱۱
۱۵-۱۹ ساله	۲۵۵	۱۵۲	۳	۵۱	۹۰	۸	۶۷	۰	۳۶
۲۰-۲۴ ساله	۹۹۱	۲۹۷	۱	۱۱۱	۱۸۲	۳	۶۱۳	۱۱	۷۰
۲۵-۲۹ ساله	۱۰۱۰	۲۶۰	۱۱	۱۶۵	۹۹	۵	۶۸۴	۲	۶۴
۳۰-۳۴ ساله	۶۲۳	۲۰۵	۱۰	۱۰۳	۹۰	۲	۳۹۰	۲	۲۶
۳۵-۳۹ ساله	۴۲۸	۱۴۸	۶	۷۲	۶۱	۴	۲۶۲	۳	۱۵
۴۰-۴۴ ساله	۲۹۴	۱۳۸	۱۰	۷۳	۵۳	۲	۱۴۳	۰	۱۳
۴۵-۴۹ ساله	۱۶۵	۷۴	۵	۳۸	۳۰	۱	۸۱	۲	۸
۵۰-۵۴ ساله	۱۰۱	۴۰	۰	۱۸	۲۲	۰	۵۶	۰	۵
۵۵-۵۹ ساله	۶۴	۲۰	۳	۱۰	۶	۱	۳۷	۰	۷
۶۰-۶۴ ساله	۴۰	۲۳	۲	۱۲	۸	۱	۱۴	۰	۳
۶۵ ساله و بیشتر	۲۷	۲۸	۱	۱۹	۸	۰	۹	۰	۰
نامشخص	۰	۰	۰	۰	۰	۰	۰	۰	۰

جدول ۲۶ - شاغلان برحسب جنس ، سن و وضع شغلی

نقاط شهری

جنس و سن	جمع	بخش خصوصی					مزد و حقوق - بگیران بخش عمومی	مزد و حقوق - بگیران بخش تعاونی	اظهار نشده
		جمع	کار - فرمایان	کارکنان مستقل	مزد و حقوق - بگیران	کارکنان فامیلی بدون مزد			
مردوزن	۵۹۱۵۱	۳۰۹۸۷	۱۸۸۴	۱۳۶۲۹	۱۵۰۸۷	۳۸۷	۲۶۲۵۰	۲۷۷	۱۶۳۷
۱۰-۱۴ ساله	۴۰۳	۳۵۱	۰	۵۹	۲۶۲	۳۰	۲۰	۱	۳۰
۱۵-۱۹ ساله	۴۰۸۰	۳۱۳۶	۲۶	۵۲۹	۲۴۱۷	۱۶۴	۶۴۶	۸	۲۹۰
۲۰-۲۴ ساله	۸۶۵۲	۵۲۵۰	۱۵۵	۱۵۶۲	۳۴۰۶	۱۲۷	۲۹۳۱	۲۷	۴۴۴
۲۵-۲۹ ساله	۱۰۵۸۸	۵۷۶۵	۳۵۳	۲۳۱۱	۳۰۶۱	۴۰	۴۴۵۵	۵۱	۳۱۷
۳۰-۳۴ ساله	۸۳۸۶	۴۰۳۶	۳۱۷	۲۰۲۶	۱۶۸۴	۹	۴۱۹۱	۳۹	۱۳۰
۳۵-۳۹ ساله	۸۱۱۵	۳۷۲۲	۲۶۲	۲۰۲۴	۱۴۲۹	۷	۴۲۲۹	۴۶	۱۱۸
۴۰-۴۴ ساله	۷۱۲۳	۲۹۶۳	۲۸۹	۱۶۳۲	۱۰۲۰	۲	۴۰۱۶	۴۲	۱۲۲
۴۵-۴۹ ساله	۴۶۴۶	۱۹۸۳	۱۹۲	۱۱۴۷	۶۴۳	۱	۲۵۵۵	۳۰	۷۸
۵۰-۵۴ ساله	۳۰۴۱	۱۳۷۹	۱۲۹	۸۱۱	۴۳۷	۲	۱۵۹۳	۱۶	۵۳
۵۵-۵۹ ساله	۲۰۲۴	۱۰۲۳	۸۰	۶۰۳	۳۳۹	۱	۹۵۹	۷	۳۵
۶۰-۶۴ ساله	۱۱۷۲	۷۲۰	۴۵	۴۵۰	۲۲۲	۳	۴۳۰	۸	۱۴
۶۵ ساله و بیشتر	۹۲۲	۶۷۹	۳۶	۴۷۵	۱۶۷	۱	۲۲۵	۲	۱۶
نامشخص	۰	۰	۰	۰	۰	۰	۰	۰	۰
مرد	۵۶۲۵۹	۳۰۱۵۸	۱۸۵۲	۱۳۲۶۰	۱۴۶۷۹	۳۶۷	۲۴۳۷۴	۲۶۱	۱۴۶۶
۱۰-۱۴ ساله	۳۸۵	۳۴۲	۰	۵۶	۲۵۹	۲۷	۲۰	۱	۲۲
۱۵-۱۹ ساله	۳۹۰۷	۳۰۴۶	۲۴	۵۰۱	۲۳۶۲	۱۵۹	۵۹۲	۸	۲۶۱
۲۰-۲۴ ساله	۷۸۹۱	۵۰۵۳	۱۵۴	۱۵۰۳	۳۲۷۰	۱۲۶	۲۴۲۵	۲۰	۳۹۳
۲۵-۲۹ ساله	۹۸۵۱	۵۶۳۳	۳۴۶	۲۲۵۱	۲۹۹۸	۳۸	۳۸۹۰	۴۹	۲۷۹
۳۰-۳۴ ساله	۷۹۶۱	۳۹۲۳	۳۱۱	۱۹۶۸	۱۶۳۷	۷	۳۸۹۴	۳۷	۱۰۷
۳۵-۳۹ ساله	۷۸۰۹	۳۶۲۵	۲۶۰	۱۹۶۹	۱۳۹۳	۳	۴۰۳۰	۴۳	۱۱۱
۴۰-۴۴ ساله	۶۹۱۶	۲۸۵۵	۲۸۳	۱۵۸۳	۹۸۸	۱	۳۹۰۵	۴۲	۱۱۴
۴۵-۴۹ ساله	۴۵۲۸	۱۹۳۶	۱۸۷	۱۱۲۱	۶۲۸	۰	۲۴۹۴	۲۸	۷۰
۵۰-۵۴ ساله	۲۹۷۸	۱۳۶۱	۱۲۹	۸۰۳	۴۲۷	۲	۱۵۵۰	۱۶	۵۱
۵۵-۵۹ ساله	۱۹۸۵	۱۰۱۴	۷۸	۵۹۹	۳۳۶	۱	۹۳۴	۷	۳۰
۶۰-۶۴ ساله	۱۱۴۷	۷۰۷	۴۶	۴۶۲	۲۱۹	۲	۴۲۰	۸	۱۲
۶۵ ساله و بیشتر	۹۰۱	۶۶۳	۳۶	۴۶۶	۱۶۲	۱	۲۲۰	۲	۱۶
نامشخص	۰	۰	۰	۰	۰	۰	۰	۰	۰
زن	۲۸۹۲	۸۲۹	۳۲	۳۶۹	۴۰۸	۲۰	۱۸۷۶	۱۶	۱۷۱
۱۰-۱۴ ساله	۱۷	۹	۰	۳	۳	۳	۰	۰	۸
۱۵-۱۹ ساله	۱۷۳	۹۰	۲	۲۸	۵۵	۵	۵۴	۰	۲۹
۲۰-۲۴ ساله	۷۶۱	۱۹۷	۱	۵۹	۱۳۶	۱	۵۰۶	۷	۵۱
۲۵-۲۹ ساله	۷۳۷	۱۳۲	۷	۶۰	۶۳	۲	۵۶۵	۲	۳۸
۳۰-۳۴ ساله	۴۲۵	۱۱۳	۶	۵۸	۴۷	۲	۲۹۷	۲	۱۳
۳۵-۳۹ ساله	۳۰۶	۹۷	۲	۵۵	۳۶	۴	۱۹۹	۳	۷
۴۰-۴۴ ساله	۲۰۷	۸۸	۶	۴۹	۳۲	۱	۱۱۱	۰	۸
۴۵-۴۹ ساله	۱۱۸	۴۷	۵	۲۶	۱۵	۱	۶۱	۲	۸
۵۰-۵۴ ساله	۶۳	۱۸	۰	۸	۱۰	۰	۴۳	۰	۲
۵۵-۵۹ ساله	۳۹	۹	۲	۴	۳	۰	۲۵	۰	۵
۶۰-۶۴ ساله	۲۵	۱۳	۱	۸	۳	۱	۱۰	۰	۲
۶۵ ساله و بیشتر	۲۱	۱۶	۰	۱۱	۵	۰	۵	۰	۰
نامشخص	۰	۰	۰	۰	۰	۰	۰	۰	۰

شهرستان اسلام شهر

جدول ۲۶ - شاغلان برحسب جنس ، سن و وضع شغلی

نقاط روستایی

جنس و سن	جمع	بخش خصوصی					مزد و حقوق - بگیران بخش عمومی	مزد و حقوق - بگیران بخش تعاونی	اظهار نشده
		جمع	کار - فرمایان	کارکنان مستقل	مزد و حقوق - بگیران	کارکنان فامیلی بدون مزد			
مرد و زن	۳۳۰۱۴	۲۱۶۱۳	۹۱۶	۸۳۴۰	۱۲۲۲۸	۱۲۹	۱۰۱۶۰	۷۹	۱۱۶۲
۱۰-۱۴ ساله	۴۳۴	۳۷۸	۳	۴۸	۳۱۴	۱۳	۱۶	۰	۴۰
۱۵-۱۹ ساله	۳۰۳۷	۲۱۶۰	۱۱	۲۹۴	۱۷۹۱	۶۴	۶۱۸	۵	۲۵۶
۲۰-۲۴ ساله	۴۶۰۲	۳۱۴۰	۸۲	۸۲۴	۲۲۰۶	۲۸	۱۱۷۰	۱۰	۲۸۲
۲۵-۲۹ ساله	۶۵۴۰	۴۴۱۲	۲۰۳	۱۶۱۹	۲۵۷۶	۱۴	۱۹۲۹	۱۴	۱۸۵
۳۰-۳۴ ساله	۵۹۳۶	۳۶۳۱	۱۸۲	۱۵۶۰	۱۸۸۴	۵	۲۱۶۴	۲۰	۱۳۱
۳۵-۳۹ ساله	۴۷۵۰	۲۸۱۶	۱۷۲	۱۲۶۱	۱۳۸۱	۲	۱۸۲۲	۸	۱۰۴
۴۰-۴۴ ساله	۲۸۹۲	۱۷۲۵	۱۱۲	۸۸۶	۷۲۶	۱	۱۰۹۳	۹	۶۵
۴۵-۴۹ ساله	۱۶۰۳	۱۰۳۳	۴۸	۵۱۸	۴۶۷	۰	۵۲۳	۶	۴۱
۵۰-۵۴ ساله	۱۱۶۳	۷۷۲	۳۳	۴۰۸	۳۳۰	۱	۳۶۲	۲	۲۷
۵۵-۵۹ ساله	۸۶۶	۵۹۸	۳۲	۳۲۸	۲۳۷	۱	۲۴۸	۱	۱۹
۶۰-۶۴ ساله	۵۸۵	۴۴۵	۱۵	۲۶۲	۱۶۸	۰	۱۳۰	۱	۹
۶۵ ساله و بیشتر	۶۰۶	۵۰۳	۲۳	۳۳۲	۱۴۸	۰	۸۵	۳	۱۵
نامشخص	۰	۰	۰	۰	۰	۰	۰	۰	۰
مرد	۳۱۸۶۵	۲۱۰۳۵	۸۹۵	۸۰۴۵	۱۱۹۷۶	۱۱۹	۹۶۸۰	۷۵	۱۰۷۵
۱۰-۱۴ ساله	۴۱۸	۳۶۵	۲	۴۴	۳۰۶	۱۳	۱۶	۰	۳۷
۱۵-۱۹ ساله	۲۹۵۵	۲۰۹۸	۱۰	۲۷۱	۱۷۵۶	۶۱	۶۰۵	۵	۲۴۷
۲۰-۲۴ ساله	۴۳۷۲	۳۰۴۰	۸۲	۷۷۲	۲۱۶۰	۲۶	۱۰۶۳	۶	۲۶۳
۲۵-۲۹ ساله	۶۲۶۷	۴۲۸۴	۱۹۹	۱۵۳۴	۲۵۴۰	۱۱	۱۸۱۰	۱۴	۱۵۹
۳۰-۳۴ ساله	۵۷۳۸	۳۵۳۹	۱۷۸	۱۵۱۵	۱۸۴۱	۵	۲۰۷۱	۲۰	۱۰۸
۳۵-۳۹ ساله	۴۶۲۸	۲۷۶۵	۱۶۸	۱۲۳۹	۱۳۵۶	۲	۱۷۵۹	۸	۹۶
۴۰-۴۴ ساله	۲۸۰۵	۱۶۷۵	۱۰۸	۸۶۲	۷۰۵	۰	۱۰۶۱	۹	۶۰
۴۵-۴۹ ساله	۱۵۵۶	۱۰۰۶	۴۸	۵۰۶	۴۵۲	۰	۵۰۳	۶	۴۱
۵۰-۵۴ ساله	۱۱۲۵	۷۵۰	۳۳	۳۹۸	۳۱۸	۱	۳۴۹	۲	۲۴
۵۵-۵۹ ساله	۸۴۱	۵۸۷	۳۱	۳۲۲	۲۳۴	۰	۲۳۶	۱	۱۷
۶۰-۶۴ ساله	۵۷۰	۴۳۵	۱۴	۲۵۸	۱۶۳	۰	۱۲۶	۱	۸
۶۵ ساله و بیشتر	۵۹۰	۴۹۱	۲۲	۳۲۴	۱۴۵	۰	۸۱	۳	۱۵
نامشخص	۰	۰	۰	۰	۰	۰	۰	۰	۰
زن	۱۱۴۹	۵۷۸	۲۱	۲۹۵	۲۵۲	۱۰	۴۸۰	۴	۸۷
۱۰-۱۴ ساله	۱۶	۱۳	۱	۴	۸	۰	۰	۰	۳
۱۵-۱۹ ساله	۸۲	۶۲	۱	۲۳	۳۵	۳	۱۳	۰	۷
۲۰-۲۴ ساله	۲۳۰	۱۰۰	۰	۵۲	۴۶	۲	۱۰۷	۴	۱۹
۲۵-۲۹ ساله	۲۷۳	۱۲۸	۴	۸۵	۳۶	۳	۱۱۹	۰	۲۶
۳۰-۳۴ ساله	۱۹۸	۹۲	۴	۴۵	۴۳	۰	۹۳	۰	۱۳
۳۵-۳۹ ساله	۱۲۲	۵۱	۴	۲۲	۲۵	۰	۶۳	۰	۸
۴۰-۴۴ ساله	۸۷	۸۰	۴	۲۴	۲۱	۱	۳۲	۰	۵
۴۵-۴۹ ساله	۴۷	۲۷	۰	۱۲	۱۵	۰	۲۰	۰	۰
۵۰-۵۴ ساله	۳۸	۲۲	۰	۱۰	۱۲	۰	۱۳	۰	۳
۵۵-۵۹ ساله	۲۵	۱۱	۱	۶	۳	۱	۱۲	۰	۲
۶۰-۶۴ ساله	۱۵	۱۰	۱	۴	۵	۰	۴	۰	۱
۶۵ ساله و بیشتر	۱۶	۱۲	۱	۸	۳	۰	۴	۰	۰
نامشخص	۰	۰	۰	۰	۰	۰	۰	۰	۰

شهرستان اسلام شهر

جدول ۲۷ - شاغلان ۱۰ ساله وبیشتر برحسب جنس ، سطح سواد و وضع شغلی

کل

جنس و سطح سواد	جمع	بخش خصوصی					مزد و حقوق - بگیران بخش عمومی	مزد و حقوق - بگیران بخش تعاونی	اظهار نشده
		جمع	کسبه - فرمایان	کارکنان مستقل	مزد و حقوق - بگیران	کارکنان فاصلی بدون مزد			
صرفه وزن	۹۲۱۶۶	۵۲۶۰۱	۲۸۰۰	۲۱۹۷۰	۲۷۳۱۵	۵۱۶	۳۶۴۱۰	۳۵۶	۲۷۹۹
باسواد	۸۰۴۷۰	۴۴۱۸۳	۲۴۳۹	۱۷۹۲۶	۲۳۳۱۴	۵۰۶	۳۳۴۲۶	۳۲۱	۲۵۴۰
ابتدایی	۲۹۸۶۸	۱۸۵۷۵	۱۱۵۵	۸۰۵۰	۹۲۴۰	۱۳۰	۱۰۴۸۴	۱۰۳	۷۰۶
راهنمایی	۲۵۷۴۱	۱۵۷۸۳	۶۹۹	۵۵۴۲	۹۲۵۸	۲۸۴	۸۹۳۶	۹۱	۹۳۱
متوسطه	۱۴۴۵۷	۵۸۰۳	۳۲۶	۲۳۵۸	۳۰۴۱	۷۸	۸۰۱۵	۸۵	۵۵۴
پیش دانشگاهی	۱۱	۲	۰	۱	۱	۰	۸	۰	۱
عالی	۳۲۳۲	۳۵۴	۲۲	۱۰۱	۲۲۹	۲	۲۷۴۱	۱۴	۱۲۳
حوزه های علمیه وعلوم دینی	۷۲	۲۷	۰	۱۷	۱۰	۰	۴۴	۰	۱
سوادآموزی	۴۵۸۵	۱۸۹۷	۱۰۲	۸۶۹	۹۱۹	۷	۲۵۷۹	۲۰	۸۹
غیررسمی	۲۱۰۷	۱۵۹۷	۱۲۴	۹۱۱	۵۵۹	۳	۴۶۸	۸	۳۴
نامشخص و اظهار نشده	۳۹۷	۱۴۵	۱۱	۷۵	۵۷	۲	۱۵۱	۰	۱۰۱
بی سواد	۱۱۶۹۶	۸۴۱۸	۳۶۱	۴۰۴۶	۴۰۰۱	۱۰	۲۹۸۴	۳۵	۲۵۹
مرد	۸۸۱۲۵	۵۱۱۹۶	۲۷۴۷	۲۱۳۰۶	۲۶۶۵۵	۴۸۶	۳۴۰۵۴	۳۳۶	۲۵۴۱
باسواد	۷۶۷۹۲	۴۳۰۱۵	۲۳۹۵	۱۷۳۸۲	۲۲۷۵۹	۴۷۹	۳۱۱۶۳	۳۰۱	۲۳۱۳
ابتدایی	۲۹۳۶۹	۱۸۲۷۷	۱۱۴۰	۷۸۹۲	۹۱۲۱	۱۲۴	۱۰۳۱۴	۱۰۱	۶۷۷
راهنمایی	۲۵۱۱۹	۱۵۴۰۲	۶۸۲	۵۳۵۱	۹۰۹۵	۲۷۴	۸۷۴۸	۸۶	۸۸۳
متوسطه	۱۲۹۴۱	۵۴۵۵	۳۱۸	۲۲۴۲	۲۸۲۳	۷۲	۶۹۴۴	۷۴	۴۶۸
پیش دانشگاهی	۷	۲	۰	۱	۱	۰	۵	۰	۰
عالی	۲۴۶۲	۳۳۰	۲۱	۹۵	۲۱۲	۲	۲۰۳۹	۱۳	۸۰
حوزه های علمیه وعلوم دینی	۷۰	۲۶	۰	۱۶	۱۰	۰	۴۳	۰	۱
سوادآموزی	۴۳۷۸	۱۸۰۲	۹۹	۸۱۱	۸۸۸	۴	۲۴۸۰	۱۹	۷۷
غیررسمی	۲۰۷۹	۱۵۷۹	۱۲۴	۹۰۱	۵۵۲	۲	۶۵۸	۸	۳۴
نامشخص و اظهار نشده	۳۶۷	۱۴۲	۱۱	۷۳	۵۷	۱	۱۳۲	۰	۹۳
بی سواد	۱۱۳۳۳	۸۱۷۹	۳۵۲	۳۹۲۴	۳۸۹۶	۷	۲۸۹۱	۳۵	۲۲۸
زن	۶۰۴۱	۱۴۰۷	۵۳	۶۶۴	۶۶۰	۳۰	۲۳۵۶	۲۰	۲۵۸
باسواد	۳۶۷۸	۱۱۶۸	۴۴	۵۴۲	۵۵۵	۲۷	۲۲۶۳	۲۰	۲۲۷
ابتدایی	۴۹۹	۲۹۸	۱۵	۱۵۸	۱۱۹	۶	۱۷۰	۲	۲۹
راهنمایی	۶۲۲	۳۸۱	۱۷	۱۹۱	۱۶۳	۱۰	۱۸۸	۵	۴۸
متوسطه	۱۵۱۶	۳۴۸	۸	۱۱۶	۲۱۸	۶	۱۰۷۱	۱۱	۸۶
پیش دانشگاهی	۶	۰	۰	۰	۰	۰	۳	۰	۱
عالی	۷۷۰	۲۴	۱	۶	۱۷	۰	۷۰۲	۱	۴۳
حوزه های علمیه وعلوم دینی	۲	۱	۰	۱	۰	۰	۱	۰	۰
سوادآموزی	۲۰۷	۹۵	۳	۵۸	۳۱	۳	۹۹	۱	۱۲
غیررسمی	۲۸	۱۸	۰	۱۰	۷	۱	۱۰	۰	۰
نامشخص و اظهار نشده	۳۰	۳	۰	۲	۰	۱	۱۹	۰	۸
بی سواد	۳۶۳	۲۳۹	۹	۱۲۲	۱۰۵	۳	۹۳	۰	۳۱

شهرستان اسلام شهر

جدول ۲۷ - شاغلان ۱۰ ساله وبیشتر برحسب جنس ، سطح سواد و وضع شغلی

نقاط شهری

جنس و سطح سواد	جمع	بخش خصوصی					مزد و حقوق - بگیران بخش عمومی	مزد و حقوق - بگیران بخش تعاونی	اظهار نشده
		جمع	کار - فرمایان	کارکنان مستقل	مزد و حقوق - بگیران	کارکنان فامیلی بدون مزد			
مرد و زن	۵۹۱۵۱	۳۰۹۸۷	۱۸۸۴	۱۳۶۲۹	۱۵۰۸۷	۳۸۷	۲۶۲۵۰	۲۷۷	۱۶۳۷
باسواد	۵۲۷۵۷	۲۶۸۳۰	۱۶۳۰	۱۱۲۹۵	۱۳۵۲۶	۳۸۱	۲۴۱۵۱	۲۴۸	۱۵۲۸
ابتدایی	۱۸۶۹۵	۱۰۸۱۰	۷۶۵	۴۹۶۷	۴۹۸۱	۹۷	۷۴۳۹	۷۶	۳۷۰
راهنمایی	۱۶۳۰۲	۹۶۵۷	۴۵۴	۳۴۴۶	۵۵۵۷	۲۰۰	۶۰۲۷	۶۹	۵۴۹
متوسطه	۱۰۴۷۶	۳۹۶۷	۲۲۴	۱۶۰۶	۲۰۴۲	۷۰	۶۰۶۴	۷۰	۳۹۵
پیش دانشگاهی	۸	۲	۰	۱	۱	۰	۵	۰	۱
عالی	۲۵۶۲	۲۵۴	۱۸	۷۲	۱۴۲	۲	۲۲۰۸	۱۰	۹۰
حوزه های علمیه وعلوم دینی	۴۸	۱۷	۰	۱۳	۴	۰	۳۱	۰	۰
سوادآموزی	۳۱۶۱	۱۱۴۳	۷۳	۵۷۸	۶۸۵	۷	۱۹۴۲	۱۷	۵۴
غیررسمی	۱۲۵۵	۹۱۲	۹۰	۵۶۷	۲۵۲	۳	۳۲۴	۶	۱۳
نامشخص و اظهار نشده	۲۵۰	۸۸	۶	۴۵	۳۵	۲	۱۰۶	۰	۵۶
بی سواد	۶۳۹۴	۴۱۵۷	۲۵۴	۲۳۳۴	۱۵۶۳	۶	۲۰۹۹	۲۹	۱۰۹
مرد	۵۶۲۵۹	۳۰۱۵۸	۱۸۵۲	۱۳۲۶۰	۱۴۶۷۹	۳۶۷	۲۴۳۷۴	۲۶۱	۱۴۶۶
باسواد	۵۰۰۴۱	۲۶۱۰۲	۱۶۰۴	۱۰۹۸۵	۱۳۱۵۱	۳۶۲	۲۲۳۳۶	۲۳۲	۱۳۷۱
ابتدایی	۱۸۳۸۷	۱۰۶۶۰	۷۵۴	۴۸۷۵	۴۹۱۸	۹۳	۷۳۱۸	۷۴	۳۵۵
راهنمایی	۱۵۸۹۶	۹۴۲۷	۴۴۵	۳۳۴۳	۵۴۴۴	۱۹۵	۵۸۸۶	۶۴	۵۱۷
متوسطه	۹۲۷۰	۳۷۰۵	۲۲۱	۱۵۴۰	۱۸۷۹	۶۵	۵۱۷۶	۶۳	۳۲۶
پیش دانشگاهی	۶	۲	۰	۱	۱	۰	۴	۰	۰
عالی	۱۹۴۶	۲۳۸	۱۷	۶۸	۱۵۱	۲	۱۴۳۵	۹	۶۴
حوزه های علمیه وعلوم دینی	۶۶	۱۶	۰	۱۲	۴	۰	۳۰	۰	۰
سوادآموزی	۳۰۲۴	۱۰۸۷	۷۱	۵۴۲	۴۷۰	۴	۱۸۷۵	۱۶	۴۶
غیررسمی	۱۲۴۰	۹۰۲	۹۰	۵۶۱	۲۴۹	۲	۳۱۹	۶	۱۳
نامشخص و اظهار نشده	۲۲۸	۸۵	۶	۴۳	۳۵	۱	۹۳	۰	۵۰
بی سواد	۶۲۱۸	۴۰۵۶	۲۴۸	۲۲۷۵	۱۵۲۸	۵	۲۰۳۸	۲۹	۹۵
زن	۲۸۹۲	۸۲۹	۳۲	۳۶۹	۴۰۸	۲۰	۱۸۷۶	۱۶	۱۷۱
باسواد	۲۷۱۶	۷۲۸	۲۶	۳۱۰	۳۷۳	۱۹	۱۸۱۵	۱۶	۱۵۷
ابتدایی	۳۰۸	۱۷۰	۱۱	۹۲	۶۳	۴	۱۲۱	۲	۱۵
راهنمایی	۴۰۸	۲۳۰	۹	۱۰۳	۱۱۳	۵	۱۴۱	۵	۳۲
متوسطه	۱۲۰۶	۲۴۲	۳	۶۶	۱۶۸	۵	۸۸۸	۷	۶۹
پیش دانشگاهی	۲	۰	۰	۰	۰	۰	۱	۰	۱
عالی	۶۱۶	۱۶	۱	۴	۱۱	۰	۵۷۳	۱	۲۶
حوزه های علمیه وعلوم دینی	۲	۱	۰	۱	۰	۰	۱	۰	۰
سوادآموزی	۱۳۷	۵۶	۲	۳۶	۱۵	۳	۷۲	۱	۸
غیررسمی	۱۵	۱۰	۰	۶	۳	۱	۵	۰	۰
نامشخص و اظهار نشده	۲۲	۳	۰	۲	۰	۱	۱۳	۰	۶
بی سواد	۱۷۶	۱۰۱	۶	۵۹	۳۵	۱	۶۱	۰	۱۴

جدول ۲۷ - شاغلان ۱۰ ساله وبیشتر برحسب جنس ، سطح سواد و وضع شغلی

نقاط روستایی

جنس و سطح سواد	جمع	بخش خصوصی: جمع	بخش خصوصی: کار - فرمایان	بخش خصوصی: کارکنان مستقل	بخش خصوصی: مزد و حقوق - بگیران	بخش خصوصی: کارکنان فامیلی بدون مزد	مزد و حقوق - بگیران بخش عمومی	مزد و حقوق - بگیران بخش تعاونی	اظهار نشده
مرد وزن	۳۳۰۱۴	۲۱۶۱۳	۹۱۶	۸۳۴۰	۱۲۲۲۸	۱۲۹	۱۰۱۶۰	۷۹	۱۱۶۲
باسواد	۲۷۷۱۳	۱۷۳۵۳	۸۰۹	۶۶۲۹	۹۷۹۰	۱۲۵	۹۲۷۵	۷۳	۱۰۱۲
ابتدایی	۱۱۱۷۳	۷۷۶۵	۳۹۰	۳۰۸۳	۴۲۵۹	۳۳	۳۰۶۵	۲۷	۳۳۶
راهنمایی	۹۴۳۹	۶۱۲۶	۲۴۵	۲۰۹۶	۳۷۰۱	۸۴	۲۹۰۹	۲۲	۳۸۲
متوسطه	۳۹۸۱	۱۸۵۶	۱۰۲	۷۵۲	۹۹۴	۸	۱۹۵۱	۱۵	۱۵۹
پیش دانشگاهی	۳	۰	۰	۰	۰	۰	۳	۰	۰
عالی	۶۷۰	۱۰۰	۴	۲۹	۶۷	۰	۵۳۳	۴	۳۳
حوزه های علمیه وعلوم دینی	۲۴	۱۰	۰	۴	۶	۰	۱۳	۰	۱
سوادآموزی	۱۴۲۴	۷۵۴	۲۹	۲۹۱	۴۳۴	۰	۶۳۲	۳	۳۵
غیررسمی	۸۵۲	۶۸۵	۳۴	۳۴۴	۳۰۷	۰	۱۴۴	۲	۲۱
نامشخص و اظهار نشده	۱۴۷	۵۷	۵	۳۰	۲۲	۰	۴۵	۰	۴۵
بی سواد	۵۳۰۱	۴۲۶۰	۱۰۷	۱۷۱۱	۲۴۳۸	۴	۸۸۵	۶	۱۵۰
مرد	۳۱۸۶۵	۲۱۰۳۵	۸۹۵	۸۰۴۵	۱۱۹۷۶	۱۱۹	۹۶۸۰	۷۵	۱۰۷۵
باسواد	۲۶۷۵۱	۱۶۹۱۳	۷۹۱	۶۳۹۷	۹۶۰۸	۱۱۷	۸۸۲۷	۶۹	۹۴۲
ابتدایی	۱۰۹۸۲	۷۶۳۷	۳۸۶	۳۰۱۷	۴۲۰۳	۳۱	۲۹۹۶	۲۷	۳۲۲
راهنمایی	۹۲۲۵	۵۹۷۵	۲۳۷	۲۰۰۸	۳۶۵۱	۷۹	۲۸۶۲	۲۲	۳۶۶
متوسطه	۳۶۷۱	۱۷۵۰	۹۷	۷۰۲	۹۴۴	۷	۱۷۶۸	۱۱	۱۴۲
پیش دانشگاهی	۱	۰	۰	۰	۰	۰	۱	۰	۰
عالی	۵۱۶	۹۲	۴	۲۷	۶۱	۰	۴۰۴	۴	۱۶
حوزه های علمیه وعلوم دینی	۲۴	۱۰	۰	۴	۶	۰	۱۳	۰	۱
سوادآموزی	۱۳۵۴	۷۱۵	۲۸	۲۶۹	۴۱۸	۰	۶۰۵	۳	۳۱
غیررسمی	۸۳۹	۶۷۷	۳۴	۳۴۰	۳۰۳	۰	۱۳۹	۲	۲۱
نامشخص و اظهار نشده	۱۳۹	۵۷	۵	۳۰	۲۲	۰	۳۹	۰	۴۳
بی سواد	۵۱۱۴	۴۱۲۲	۱۰۴	۱۶۴۸	۲۳۶۸	۲	۸۵۳	۶	۱۳۳
زن	۱۱۴۹	۵۷۸	۲۱	۲۹۵	۲۵۲	۱۰	۴۸۰	۴	۸۷
باسواد	۹۶۲	۴۴۰	۱۸	۲۳۲	۱۸۲	۸	۴۴۸	۴	۷۰
ابتدایی	۱۹۱	۱۲۸	۴	۶۶	۵۶	۲	۴۹	۰	۱۴
راهنمایی	۲۱۴	۱۵۱	۸	۸۸	۵۰	۵	۴۷	۰	۱۶
متوسطه	۳۱۰	۱۰۶	۵	۵۰	۵۰	۱	۱۸۳	۴	۱۷
پیش دانشگاهی	۲	۰	۰	۰	۰	۰	۲	۰	۰
عالی	۱۵۴	۸	۰	۲	۶	۰	۱۲۹	۰	۱۷
حوزه های علمیه وعلوم دینی	۰	۰	۰	۰	۰	۰	۰	۰	۰
سوادآموزی	۷۰	۳۹	۱	۲۲	۱۶	۰	۲۷	۰	۴
غیررسمی	۱۳	۸	۰	۴	۴	۰	۵	۰	۰
نامشخص و اظهار نشده	۸	۰	۰	۰	۰	۰	۶	۰	۲
بی سواد	۱۸۷	۱۳۸	۳	۶۳	۷۰	۲	۳۲	۰	۱۷

شهرستان اسلام شهر

جدول ۲۸ - جمعیت بیکار برحسب جنس ، سن و سطح سواد

کل

جنس و سن	جمع	با سواد										بی سواد
		جمع	ابتدایی	راهنمایی	متوسطه	پیش دانشگاهی	عالی	حوزه های علمیه و علوم دینی	سواد آموزی	غیر رسمی	نامشخص	
مرد و زن	۶۹۱۳	۵۷۲۳	۱۷۹۵	۲۱۲۶	۱۲۸۲	۰	۸۷	۳	۲۲۲	۱۸۶	۲۶	۱۱۹۰
۱۰-۱۴ ساله	۱۸۶	۱۶۷	۹۰	۵۳	۰	۰	۰	۰	۲	۱	۱	۱۹
۱۵-۱۹ ساله	۱۱۹۶	۱۱۶۷	۲۹۸	۶۲۲	۲۴۰	۰	۱	۰	۱	۲	۳	۲۹
۲۰-۲۴ ساله	۱۷۳۳	۱۶۹۹	۲۸۱	۷۶۶	۶۰۰	۰	۳۷	۱	۳	۲	۹	۳۴
۲۵-۲۹ ساله	۸۵۰	۸۱۴	۲۵۹	۲۹۷	۱۹۸	۰	۳۷	۰	۱۷	۱	۵	۳۶
۳۰-۳۴ ساله	۵۲۹	۴۶۸	۱۶۶	۱۶۷	۱۱۴	۰	۶	۱	۲۵	۱۰	۱	۶۱
۳۵-۳۹ ساله	۵۱۱	۴۲۹	۱۹۷	۱۰۱	۷۱	۰	۳	۰	۴۲	۱۴	۱	۸۲
۴۰-۴۴ ساله	۴۱۴	۳۳۲	۱۷۰	۶۳	۲۹	۰	۲	۰	۵۰	۱۶	۲	۸۲
۴۵-۴۹ ساله	۲۹۴	۲۲۷	۱۲۸	۳۴	۱۱	۰	۰	۰	۲۴	۲۹	۱	۶۷
۵۰-۵۴ ساله	۲۵۹	۱۶۲	۸۵	۲۳	۱۳	۰	۰	۱	۲۲	۱۸	۰	۹۷
۵۵-۵۹ ساله	۲۵۷	۱۱۷	۵۵	۱۲	۵	۰	۱	۰	۱۷	۲۷	۰	۱۴۰
۶۰-۶۴ ساله	۲۴۰	۷۱	۳۰	۱	۱	۰	۰	۰	۱۱	۲۷	۱	۱۶۹
۶۵ ساله و بیشتر	۴۴۴	۹۰	۳۸	۵	۰	۰	۰	۰	۸	۳۹	۰	۳۵۴
نامشخص	۰	۰	۰	۰	۰	۰	۰	۰	۰	۰	۰	۰
مرد	۶۵۶۶	۵۳۹۹	۱۷۵۱	۲۰۵۱	۱۱۰۸	۰	۶۸	۳	۲۱۰	۱۸۵	۲۳	۱۱۶۷
۱۰-۱۴ ساله	۱۶۳	۱۲۷	۷۶	۴۸	۰	۰	۰	۰	۱	۱	۱	۳۶
۱۵-۱۹ ساله	۱۰۸۳	۱۰۵۴	۲۸۹	۵۷۹	۱۷۹	۰	۱	۰	۱	۲	۳	۲۹
۲۰-۲۴ ساله	۱۶۲۸	۱۵۹۷	۲۷۵	۷۵۱	۵۳۰	۰	۲۷	۱	۳	۲	۸	۳۱
۲۵-۲۹ ساله	۸۰۴	۷۶۸	۲۵۵	۲۹۰	۱۷۵	۰	۲۸	۰	۱۴	۱	۵	۳۶
۳۰-۳۴ ساله	۵۱۵	۴۵۷	۱۶۴	۱۴۶	۱۰۴	۰	۶	۱	۲۵	۱۰	۱	۵۸
۳۵-۳۹ ساله	۴۹۷	۴۱۶	۱۹۵	۹۹	۶۳	۰	۳	۰	۴۲	۱۳	۱	۸۱
۴۰-۴۴ ساله	۴۰۰	۳۱۹	۱۶۴	۶۳	۲۸	۰	۲	۰	۴۴	۱۶	۲	۸۱
۴۵-۴۹ ساله	۲۹۲	۲۲۵	۱۲۶	۳۴	۱۱	۰	۰	۰	۲۴	۲۹	۱	۶۷
۵۰-۵۴ ساله	۲۵۴	۱۶۰	۸۴	۲۳	۱۲	۰	۰	۱	۲۲	۱۸	۰	۹۴
۵۵-۵۹ ساله	۲۵۵	۱۱۶	۵۵	۱۲	۵	۰	۱	۰	۱۶	۲۷	۰	۱۳۹
۶۰-۶۴ ساله	۲۳۷	۷۰	۳۰	۱	۱	۰	۰	۰	۱۰	۲۷	۱	۱۶۷
۶۵ ساله و بیشتر	۴۳۸	۹۰	۳۸	۵	۰	۰	۰	۰	۸	۳۹	۰	۳۴۸
نامشخص	۰	۰	۰	۰	۰	۰	۰	۰	۰	۰	۰	۰
زن	۳۴۷	۳۲۴	۴۴	۷۳	۱۷۴	۰	۱۹	۰	۱۲	۱	۱	۲۳
۱۰-۱۴ ساله	۲۳	۲۰	۱۴	۵	۰	۰	۰	۰	۱	۰	۰	۳
۱۵-۱۹ ساله	۱۱۳	۱۱۳	۹	۴۳	۶۱	۰	۰	۰	۰	۰	۰	۰
۲۰-۲۴ ساله	۱۰۵	۱۰۲	۶	۱۵	۷۰	۰	۱۰	۰	۰	۰	۱	۳
۲۵-۲۹ ساله	۴۶	۴۶	۴	۷	۲۳	۰	۹	۰	۳	۰	۰	۰
۳۰-۳۴ ساله	۱۴	۱۱	۰	۱	۱۰	۰	۰	۰	۰	۰	۰	۳
۳۵-۳۹ ساله	۱۴	۱۳	۲	۲	۸	۰	۰	۰	۰	۱	۰	۱
۴۰-۴۴ ساله	۱۴	۱۳	۶	۰	۱	۰	۰	۰	۶	۰	۰	۱
۴۵-۴۹ ساله	۲	۲	۲	۰	۰	۰	۰	۰	۰	۰	۰	۰
۵۰-۵۴ ساله	۵	۲	۱	۰	۱	۰	۰	۰	۰	۰	۰	۳
۵۵-۵۹ ساله	۲	۱	۰	۰	۰	۰	۰	۰	۱	۰	۰	۱
۶۰-۶۴ ساله	۳	۱	۰	۰	۰	۰	۰	۰	۱	۰	۰	۲
۶۵ ساله و بیشتر	۶	۰	۰	۰	۰	۰	۰	۰	۰	۰	۰	۶
نامشخص	۰	۰	۰	۰	۰	۰	۰	۰	۰	۰	۰	۰

جدول ۲۸ - جمعیت بیکار برحسب جنس ، سن و سطح سواد

نقاط شهری

جنس و سن	جمع	باسواد										بی - سواد
		جمع	ابتدایی	راهنمایی	متوسطه	پیش - دانشگاهی	عالی	حوزه های علمیه و علوم دینی	سواد - آموزی	غیر - رسمی	نامشخص	
مرد و زن	۶۷۵۴	۴۰۰۷	۱۱۵۶	۱۵۱۴	۹۸۸	۰	۷۱	۲	۱۴۳	۱۱۸	۱۷	۷۴۷
۱۰-۱۴ ساله	۹۹	۸۹	۵۰	۳۸	۰	۰	۰	۰	۰	۱	۰	۱۰
۱۵-۱۹ ساله	۸۸۲	۸۶۴	۲۰۳	۶۵۷	۱۹۹	۰	۰	۰	۱	۱	۳	۱۸
۲۰-۲۴ ساله	۱۲۹۲	۱۲۷۳	۱۸۲	۵۷۲	۴۸۱	۰	۳۰	۱	۲	۰	۵	۱۹
۲۵-۲۹ ساله	۵۵۲	۵۳۹	۱۵۳	۱۹۶	۱۴۷	۰	۳۱	۰	۹	۱	۴	۱۳
۳۰-۳۴ ساله	۲۹۵	۲۶۳	۸۶	۸۷	۶۹	۰	۵	۱	۱۱	۳	۱	۳۲
۳۵-۳۹ ساله	۲۹۷	۲۵۶	۱۱۰	۶۴	۴۶	۰	۳	۰	۲۵	۷	۱	۴۱
۴۰-۴۴ ساله	۲۶۶	۲۱۵	۱۰۶	۴۴	۲۲	۰	۱	۰	۳۳	۸	۱	۵۱
۴۵-۴۹ ساله	۲۲۰	۱۷۴	۱۰۵	۲۵	۶	۰	۰	۰	۱۵	۲۲	۱	۴۶
۵۰-۵۴ ساله	۱۸۸	۱۲۷	۶۷	۱۸	۱۳	۰	۰	۰	۱۸	۱۱	۰	۶۱
۵۵-۵۹ ساله	۱۸۱	۸۹	۴۲	۱۱	۴	۰	۱	۰	۱۴	۱۷	۰	۹۲
۶۰-۶۴ ساله	۱۷۴	۵۲	۲۲	۱	۱	۰	۰	۰	۹	۱۸	۱	۱۲۲
۶۵ ساله و بیشتر	۳۰۸	۶۶	۲۸	۳	۰	۰	۰	۰	۶	۲۹	۰	۲۶۲
نامشخص	۰	۰	۰	۰	۰	۰	۰	۰	۰	۰	۰	۰
مرد	۴۵۰۱	۳۷۶۶	۱۱۳۱	۱۴۶۱	۸۴۷	۰	۵۵	۲	۱۳۶	۱۱۸	۱۶	۷۳۵
۱۰-۱۴ ساله	۹۳	۸۳	۴۶	۳۶	۰	۰	۰	۰	۰	۱	۰	۱۰
۱۵-۱۹ ساله	۷۸۸	۷۷۰	۲۰۰	۴۲۰	۱۴۵	۰	۰	۰	۱	۱	۳	۱۸
۲۰-۲۴ ساله	۱۲۱۶	۱۱۹۸	۱۷۸	۵۶۶	۴۲۶	۰	۲۳	۱	۲	۰	۴	۱۸
۲۵-۲۹ ساله	۵۱۶	۵۰۳	۱۴۹	۱۸۹	۱۲۹	۰	۲۲	۰	۹	۱	۴	۱۳
۳۰-۳۴ ساله	۲۸۷	۲۵۶	۸۶	۸۶	۶۳	۰	۵	۱	۱۱	۳	۱	۳۱
۳۵-۳۹ ساله	۲۸۹	۲۴۸	۱۰۹	۶۲	۴۱	۰	۳	۰	۲۵	۷	۱	۴۱
۴۰-۴۴ ساله	۲۵۵	۲۰۴	۱۰۱	۴۴	۲۲	۰	۱	۰	۲۷	۸	۱	۵۱
۴۵-۴۹ ساله	۲۱۸	۱۷۲	۱۰۳	۲۵	۶	۰	۰	۰	۱۵	۲۲	۱	۴۶
۵۰-۵۴ ساله	۱۸۴	۱۲۶	۶۷	۱۸	۱۲	۰	۰	۰	۱۸	۱۱	۰	۵۸
۵۵-۵۹ ساله	۱۸۰	۸۹	۴۲	۱۱	۴	۰	۱	۰	۱۴	۱۷	۰	۹۱
۶۰-۶۴ ساله	۱۷۱	۵۱	۲۲	۱	۱	۰	۰	۰	۸	۱۸	۱	۱۲۰
۶۵ ساله و بیشتر	۳۰۴	۶۶	۲۸	۳	۰	۰	۰	۰	۶	۲۹	۰	۲۳۸
نامشخص	۰	۰	۰	۰	۰	۰	۰	۰	۰	۰	۰	۰
زن	۲۵۳	۲۴۱	۲۳	۵۳	۱۴۱	۰	۱۶	۰	۷	۰	۱	۱۲
۱۰-۱۴ ساله	۶	۶	۴	۲	۰	۰	۰	۰	۰	۰	۰	۰
۱۵-۱۹ ساله	۹۴	۹۶	۳	۳۷	۵۴	۰	۰	۰	۰	۰	۰	۰
۲۰-۲۴ ساله	۷۶	۷۵	۴	۶	۵۷	۰	۷	۰	۰	۰	۱	۱
۲۵-۲۹ ساله	۳۶	۳۶	۴	۵	۱۸	۰	۹	۰	۰	۰	۰	۰
۳۰-۳۴ ساله	۸	۷	۰	۱	۶	۰	۰	۰	۰	۰	۰	۱
۳۵-۳۹ ساله	۸	۸	۱	۲	۵	۰	۰	۰	۰	۰	۰	۰
۴۰-۴۴ ساله	۱۱	۱۱	۵	۰	۰	۰	۰	۰	۶	۰	۰	۰
۴۵-۴۹ ساله	۲	۲	۲	۰	۰	۰	۰	۰	۰	۰	۰	۰
۵۰-۵۴ ساله	۴	۱	۰	۰	۱	۰	۰	۰	۰	۰	۰	۳
۵۵-۵۹ ساله	۱	۰	۰	۰	۰	۰	۰	۰	۰	۰	۰	۱
۶۰-۶۴ ساله	۳	۱	۰	۰	۰	۰	۰	۰	۱	۰	۰	۲
۶۵ ساله و بیشتر	۴	۰	۰	۰	۰	۰	۰	۰	۰	۰	۰	۴
نامشخص	۰	۰	۰	۰	۰	۰	۰	۰	۰	۰	۰	۰

شهرستان اسلام شهر

جدول ۲۸ - جمعیت بیکار برحسب جنس ، سن و سطح سواد

نقاط روستایی

جنس و سن	جمع	باسواد											بی - سواد
		جمع	ابتدایی	راهنمایی	متوسطه	پیش - دانشگاهی	عالی	حوزه های علمیه و علوم دینی	سواد - آموزی	غیر - رسمی	نامشخص		
مرد و زن	۲۱۵۷	۱۷۱۶	۶۴۱	۶۱۰	۲۹۴	۰	۱۶	۱	۷۹	۶۸	۷		۴۴۱
۱۰-۱۴ ساله	۸۷	۵۸	۴۰	۱۵	۰	۰	۰	۰	۲	۰	۱		۲۹
۱۵-۱۹ ساله	۳۱۴	۳۰۳	۹۵	۱۶۵	۴۱	۰	۱	۰	۰	۱	۰		۱۱
۲۰-۲۴ ساله	۴۴۰	۴۲۶	۹۹	۱۹۴	۱۱۹	۰	۷	۰	۱	۲	۴		۱۴
۲۵-۲۹ ساله	۲۹۸	۲۷۵	۱۰۶	۱۰۳	۵۱	۰	۶	۰	۸	۰	۱		۲۳
۳۰-۳۴ ساله	۲۳۴	۲۰۵	۷۸	۶۰	۴۵	۰	۱	۰	۱۴	۷	۰		۲۹
۳۵-۳۹ ساله	۲۱۴	۱۷۳	۸۷	۳۷	۲۵	۰	۰	۰	۱۷	۷	۰		۴۱
۴۰-۴۴ ساله	۱۴۷	۱۱۷	۶۴	۱۹	۷	۰	۱	۰	۱۷	۸	۱		۳۰
۴۵-۴۹ ساله	۷۴	۵۳	۲۳	۹	۵	۰	۰	۰	۹	۷	۰		۲۱
۵۰-۵۴ ساله	۷۱	۳۵	۱۸	۵	۰	۰	۰	۱	۴	۷	۰		۳۶
۵۵-۵۹ ساله	۷۶	۲۸	۱۳	۱	۱	۰	۰	۰	۳	۱۰	۰		۴۸
۶۰-۶۴ ساله	۶۶	۱۹	۸	۰	۰	۰	۰	۰	۲	۹	۰		۴۷
۶۵ ساله و بیشتر ..	۱۳۶	۲۴	۱۰	۲	۰	۰	۰	۰	۲	۱۰	۰		۱۱۲
نامشخص	۰	۰	۰	۰	۰	۰	۰	۰	۰	۰	۰		۰
مرد	۲۰۶۳	۱۶۳۳	۶۲۰	۵۹۰	۲۶۱	۰	۱۳	۱	۷۴	۶۷	۷		۴۳۰
۱۰-۱۴ ساله	۷۰	۴۴	۳۰	۱۲	۰	۰	۰	۰	۱	۰	۱		۲۶
۱۵-۱۹ ساله	۲۹۵	۲۸۴	۸۹	۱۵۹	۳۴	۰	۱	۰	۰	۱	۰		۱۱
۲۰-۲۴ ساله	۴۱۱	۳۹۹	۹۷	۱۸۵	۱۰۶	۰	۴	۰	۱	۲	۴		۱۲
۲۵-۲۹ ساله	۲۸۸	۲۶۵	۱۰۶	۱۰۱	۴۶	۰	۶	۰	۵	۰	۱		۲۳
۳۰-۳۴ ساله	۲۲۸	۲۰۱	۷۸	۶۰	۴۱	۰	۱	۰	۱۴	۷	۰		۲۷
۳۵-۳۹ ساله	۲۰۸	۱۶۸	۸۶	۳۷	۲۲	۰	۰	۰	۱۷	۶	۰		۴۰
۴۰-۴۴ ساله	۱۴۴	۱۱۵	۶۳	۱۹	۶	۰	۱	۰	۱۷	۸	۱		۲۹
۴۵-۴۹ ساله	۷۴	۵۳	۲۳	۹	۵	۰	۰	۰	۹	۷	۰		۲۱
۵۰-۵۴ ساله	۷۰	۳۴	۱۷	۵	۰	۰	۰	۱	۴	۷	۰		۳۶
۵۵-۵۹ ساله	۷۵	۲۷	۱۳	۱	۱	۰	۰	۰	۲	۱۰	۰		۴۸
۶۰-۶۴ ساله	۶۶	۱۹	۸	۰	۰	۰	۰	۰	۲	۹	۰		۴۷
۶۵ ساله و بیشتر ..	۱۳۴	۲۴	۱۰	۲	۰	۰	۰	۰	۲	۱۰	۰		۱۱۰
نامشخص	۰	۰	۰	۰	۰	۰	۰	۰	۰	۰	۰		۰
زن	۹۴	۸۳	۲۱	۲۰	۳۳	۰	۳	۰	۵	۱	۰		۱۱
۱۰-۱۴ ساله	۱۷	۱۴	۱۰	۳	۰	۰	۰	۰	۱	۰	۰		۳
۱۵-۱۹ ساله	۱۹	۱۹	۶	۶	۷	۰	۰	۰	۰	۰	۰		۰
۲۰-۲۴ ساله	۲۹	۲۷	۳	۹	۱۳	۰	۳	۰	۰	۰	۰		۲
۲۵-۲۹ ساله	۱۰	۱۰	۰	۲	۵	۰	۰	۰	۳	۰	۰		۰
۳۰-۳۴ ساله	۶	۶	۰	۰	۴	۰	۰	۰	۰	۰	۰		۲
۳۵-۳۹ ساله	۶	۵	۱	۰	۳	۰	۰	۰	۰	۱	۰		۱
۴۰-۴۴ ساله	۳	۲	۱	۰	۱	۰	۰	۰	۰	۰	۰		۱
۴۵-۴۹ ساله	۰	۰	۰	۰	۰	۰	۰	۰	۰	۰	۰		۰
۵۰-۵۴ ساله	۱	۱	۱	۰	۰	۰	۰	۰	۰	۰	۰		۰
۵۵-۵۹ ساله	۱	۱	۰	۰	۰	۰	۰	۰	۱	۰	۰		۰
۶۰-۶۴ ساله	۰	۰	۰	۰	۰	۰	۰	۰	۰	۰	۰		۰
۶۵ ساله و بیشتر ..	۲	۰	۰	۰	۰	۰	۰	۰	۰	۰	۰		۲
نامشخص	۰	۰	۰	۰	۰	۰	۰	۰	۰	۰	۰		۰

جدول ۲۹ - جمعیت بیکار برحسب جنس ، سن و مدت بیکاری

کل

جنس و سن	جمع	۳ ماه و کمتر	۶ - ۴ ماه	۱۲ - ۷ ماه	۲۴ - ۱۳ ماه	۲۵ ماه و بیشتر	اظهار نشده
مرد و زن	۶۹۱۳	۱۱۶۶	۱۴۴۳	۱۴۱۳	۸۳۹	۲۰۵۲	۲
۱۰-۱۴ ساله	۱۸۶	۴۱	۵۸	۴۶	۲۳	۱۸	۰
۱۵-۱۹ ساله	۱۱۹۶	۲۴۹	۳۲۶	۲۶۵	۱۴۱	۲۱۵	۰
۲۰-۲۴ ساله	۱۷۳۳	۳۴۱	۴۲۴	۴۱۱	۲۴۲	۳۱۵	۰
۲۵-۲۹ ساله	۸۵۰	۱۶۷	۱۷۸	۱۸۲	۱۰۰	۲۲۳	۰
۳۰-۳۴ ساله	۵۲۹	۱۰۶	۱۰۷	۱۱۸	۶۰	۱۳۸	۰
۳۵-۳۹ ساله	۵۱۱	۸۷	۸۹	۱۰۴	۷۱	۱۶۰	۰
۴۰-۴۴ ساله	۴۱۴	۵۱	۶۳	۷۵	۵۳	۱۷۰	۲
۴۵-۴۹ ساله	۲۹۴	۲۸	۵۹	۵۹	۲۷	۱۲۱	۰
۵۰-۵۴ ساله	۲۵۹	۲۵	۳۶	۴۲	۳۰	۱۲۶	۰
۵۵-۵۹ ساله	۲۵۷	۲۵	۳۵	۳۵	۳۸	۱۲۴	۰
۶۰-۶۴ ساله	۲۴۰	۳۱	۲۷	۲۹	۲۸	۱۳۵	۰
۶۵ ساله و بیشتر	۴۴۴	۲۳	۴۱	۴۷	۲۶	۳۰۷	۰
نامشخص	۰	۰	۰	۰	۰	۰	۰
مرد	۶۵۶۶	۱۱۲۵	۱۳۷۸	۱۳۲۷	۷۶۸	۱۹۶۶	۲
۱۰-۱۴ ساله	۱۶۳	۳۷	۴۷	۴۱	۲۰	۱۸	۰
۱۵-۱۹ ساله	۱۰۸۳	۲۴۳	۲۹۸	۲۳۳	۱۱۲	۱۹۷	۰
۲۰-۲۴ ساله	۱۶۲۸	۳۲۷	۴۰۹	۳۷۹	۲۲۰	۲۹۳	۰
۲۵-۲۹ ساله	۸۰۴	۱۶۰	۱۷۴	۱۷۲	۹۴	۲۰۴	۰
۳۰-۳۴ ساله	۵۱۵	۱۰۵	۱۰۵	۱۱۷	۵۸	۱۳۰	۰
۳۵-۳۹ ساله	۴۹۷	۸۴	۸۷	۱۰۱	۶۹	۱۵۶	۰
۴۰-۴۴ ساله	۴۰۰	۴۸	۶۲	۷۳	۴۹	۱۶۶	۲
۴۵-۴۹ ساله	۲۹۳	۲۸	۵۹	۵۸	۲۶	۱۲۱	۰
۵۰-۵۴ ساله	۲۵۴	۲۵	۳۵	۴۲	۲۹	۱۲۳	۰
۵۵-۵۹ ساله	۲۵۵	۲۵	۳۴	۳۵	۳۸	۱۲۳	۰
۶۰-۶۴ ساله	۲۳۷	۲۰	۲۷	۲۹	۲۷	۱۳۴	۰
۶۵ ساله و بیشتر	۴۳۸	۲۳	۴۱	۴۷	۲۶	۳۰۱	۰
نامشخص	۰	۰	۰	۰	۰	۰	۰
زن	۳۴۷	۳۹	۶۵	۸۶	۷۱	۸۶	۰
۱۰-۱۴ ساله	۲۳	۴	۱۱	۵	۳	۰	۰
۱۵-۱۹ ساله	۱۱۳	۶	۲۸	۳۲	۲۹	۱۸	۰
۲۰-۲۴ ساله	۱۰۵	۱۴	۱۵	۳۲	۲۲	۲۲	۰
۲۵-۲۹ ساله	۴۶	۷	۴	۱۰	۶	۱۹	۰
۳۰-۳۴ ساله	۱۴	۱	۲	۱	۲	۸	۰
۳۵-۳۹ ساله	۱۴	۳	۲	۳	۲	۴	۰
۴۰-۴۴ ساله	۱۴	۳	۱	۲	۴	۴	۰
۴۵-۴۹ ساله	۲	۰	۰	۱	۱	۰	۰
۵۰-۵۴ ساله	۵	۰	۱	۰	۱	۳	۰
۵۵-۵۹ ساله	۲	۰	۱	۰	۰	۱	۰
۶۰-۶۴ ساله	۳	۱	۰	۰	۱	۱	۰
۶۵ ساله و بیشتر	۶	۰	۰	۰	۰	۶	۰
نامشخص	۰	۰	۰	۰	۰	۰	۰

شهرستان اسلام شهر

جدول ۲۹ - جمعیت بیکار برحسب جنس ، سن و مدت بیکاری

نقاط شهری

جنس و سن	جمع	۳ ماه و کمتر	۴ - ۶ ماه	۷ - ۱۲ ماه	۱۳ - ۲۴ ماه	۲۵ ماه و بیشتر	اظهار نشده
مرد و زن	۴۷۵۴	۷۶۱	۹۶۱	۹۳۸	۵۹۲	۱۵۰۰	۲
۱۰-۱۴ ساله	۹۹	۲۲	۳۰	۲۴	۱۳	۱۰	۰
۱۵-۱۹ ساله	۸۸۲	۱۷۸	۲۲۲	۱۹۰	۱۱۱	۱۷۱	۰
۲۰-۲۴ ساله	۱۲۹۲	۲۵۶	۳۰۲	۳۰۳	۱۹۰	۲۴۱	۰
۲۵-۲۹ ساله	۵۵۲	۹۰	۱۱۹	۱۲۱	۶۸	۱۵۴	۰
۳۰-۳۴ ساله	۲۹۵	۵۹	۴۸	۶۵	۳۵	۸۸	۰
۳۵-۳۹ ساله	۲۹۷	۴۷	۵۸	۴۷	۴۲	۱۰۳	۰
۴۰-۴۴ ساله	۲۶۶	۲۷	۳۹	۴۵	۳۳	۱۲۰	۲
۴۵-۴۹ ساله	۲۲۰	۲۰	۴۱	۴۲	۱۹	۹۸	۰
۵۰-۵۴ ساله	۱۸۸	۱۹	۲۰	۳۰	۲۵	۹۴	۰
۵۵-۵۹ ساله	۱۸۱	۱۷	۲۶	۲۲	۲۲	۹۴	۰
۶۰-۶۴ ساله	۱۲۴	۱۷	۱۹	۱۶	۱۷	۱۰۵	۰
۶۵ ساله و بیشتر	۳۰۸	۹	۲۷	۳۳	۱۷	۲۲۲	۰
نامشخص	۰	۰	۰	۰	۰	۰	۰
مرد	۴۵۰۱	۷۳۸	۹۲۵	۸۷۵	۵۳۰	۱۴۳۱	۲
۱۰-۱۴ ساله	۹۳	۲۲	۲۸	۲۲	۱۱	۱۰	۰
۱۵-۱۹ ساله	۷۸۸	۱۷۴	۲۱۴	۱۶۳	۸۴	۱۵۳	۰
۲۰-۲۴ ساله	۱۲۱۶	۲۴۷	۲۹۳	۲۸۲	۱۷۰	۲۲۴	۰
۲۵-۲۹ ساله	۵۱۶	۸۶	۱۱۶	۱۱۲	۶۳	۱۳۹	۰
۳۰-۳۴ ساله	۲۸۷	۵۹	۴۸	۶۴	۳۳	۸۳	۰
۳۵-۳۹ ساله	۲۸۹	۴۵	۵۶	۴۶	۴۲	۱۰۰	۰
۴۰-۴۴ ساله	۲۵۵	۲۴	۳۸	۴۴	۳۰	۱۱۷	۲
۴۵-۴۹ ساله	۲۱۸	۲۰	۴۱	۴۱	۱۸	۹۸	۰
۵۰-۵۴ ساله	۱۸۴	۱۹	۱۹	۳۰	۲۴	۹۲	۰
۵۵-۵۹ ساله	۱۸۰	۱۷	۲۶	۲۲	۲۲	۹۳	۰
۶۰-۶۴ ساله	۱۷۱	۱۶	۱۹	۱۶	۱۶	۱۰۴	۰
۶۵ ساله و بیشتر	۳۰۴	۹	۲۷	۳۳	۱۷	۲۱۸	۰
نامشخص	۰	۰	۰	۰	۰	۰	۰
زن	۲۵۳	۲۳	۳۶	۶۳	۶۲	۶۹	۰
۱۰-۱۴ ساله	۶	۰	۲	۲	۲	۰	۰
۱۵-۱۹ ساله	۹۴	۴	۱۸	۲۷	۲۷	۱۸	۰
۲۰-۲۴ ساله	۷۶	۹	۹	۲۱	۲۰	۱۷	۰
۲۵-۲۹ ساله	۳۶	۴	۳	۹	۵	۱۵	۰
۳۰-۳۴ ساله	۸	۰	۰	۱	۲	۵	۰
۳۵-۳۹ ساله	۸	۲	۲	۱	۰	۳	۰
۴۰-۴۴ ساله	۱۱	۳	۱	۱	۳	۳	۰
۴۵-۴۹ ساله	۲	۰	۰	۱	۱	۰	۰
۵۰-۵۴ ساله	۴	۰	۱	۰	۱	۲	۰
۵۵-۵۹ ساله	۱	۰	۰	۰	۰	۱	۰
۶۰-۶۴ ساله	۳	۱	۰	۰	۱	۱	۰
۶۵ ساله و بیشتر	۴	۰	۰	۰	۰	۴	۰
نامشخص	۰	۰	۰	۰	۰	۰	۰

شهرستان اسلام شهر

جدول ۲۹ - جمعیت بیکار برحسب جنس ، سن و مدت بیکاری

نقاط روستایی

جنس و سن	جمع	۳ ماه و کمتر	۶ - ۴ ماه	۱۲ - ۷ ماه	۲۴- ۱۳ ماه	۲۵ ماه و بیشتر	اظهار نشده
مرد و زن	۲۱۵۷	۴۰۲	۴۸۲	۴۷۵	۲۴۷	۵۵۱	۰
۱۰-۱۴ ساله	۸۷	۱۹	۲۸	۲۲	۱۰	۸	۰
۱۵-۱۹ ساله	۳۱۴	۷۱	۹۴	۷۵	۳۰	۴۴	۰
۲۰-۲۴ ساله	۴۴۰	۸۴	۱۲۲	۱۰۸	۵۲	۷۴	۰
۲۵-۲۹ ساله	۲۹۸	۷۷	۵۹	۶۱	۳۲	۶۹	۰
۳۰-۳۴ ساله	۲۳۴	۴۷	۵۹	۵۳	۲۵	۵۰	۰
۳۵-۳۹ ساله	۲۱۴	۴۰	۳۱	۵۷	۲۹	۵۷	۰
۴۰-۴۴ ساله	۱۴۷	۲۴	۲۴	۳۰	۲۰	۴۹	۰
۴۵-۴۹ ساله	۷۴	۸	۱۸	۱۷	۸	۲۳	۰
۵۰-۵۴ ساله	۷۱	۶	۱۶	۱۲	۵	۳۲	۰
۵۵-۵۹ ساله	۷۶	۸	۹	۱۳	۱۶	۳۰	۰
۶۰-۶۴ ساله	۶۶	۴	۸	۱۳	۱۱	۳۰	۰
۶۵ ساله و بیشتر	۱۳۶	۱۴	۱۴	۱۴	۹	۸۵	۰
نامشخص	۰	۰	۰	۰	۰	۰	۰
مرد	۲۰۶۳	۳۸۶	۴۵۳	۴۵۲	۲۳۸	۵۳۴	۰
۱۰-۱۴ ساله	۷۰	۱۵	۱۹	۱۹	۹	۸	۰
۱۵-۱۹ ساله	۲۹۵	۶۹	۸۶	۷۰	۲۸	۴۴	۰
۲۰-۲۴ ساله	۴۱۱	۷۹	۱۱۶	۹۷	۵۰	۶۹	۰
۲۵-۲۹ ساله	۲۸۸	۷۴	۵۸	۶۰	۳۱	۶۵	۰
۳۰-۳۴ ساله	۲۲۸	۴۶	۵۷	۵۳	۲۵	۴۷	۰
۳۵-۳۹ ساله	۲۰۸	۳۹	۳۱	۵۵	۲۷	۵۶	۰
۴۰-۴۴ ساله	۱۴۴	۲۴	۲۴	۲۹	۱۹	۴۸	۰
۴۵-۴۹ ساله	۷۴	۸	۱۸	۱۷	۸	۲۳	۰
۵۰-۵۴ ساله	۷۰	۶	۱۶	۱۲	۵	۳۱	۰
۵۵-۵۹ ساله	۷۵	۸	۸	۱۳	۱۶	۳۰	۰
۶۰-۶۴ ساله	۶۶	۴	۸	۱۳	۱۱	۳۰	۰
۶۵ ساله و بیشتر	۱۳۴	۱۴	۱۴	۱۴	۹	۸۳	۰
نامشخص	۰	۰	۰	۰	۰	۰	۰
زن	۹۴	۱۶	۲۹	۲۳	۹	۱۷	۰
۱۰-۱۴ ساله	۱۷	۴	۹	۳	۱	۰	۰
۱۵-۱۹ ساله	۱۹	۲	۱۰	۵	۲	۰	۰
۲۰-۲۴ ساله	۲۹	۵	۶	۱۱	۲	۵	۰
۲۵-۲۹ ساله	۱۰	۳	۱	۱	۱	۴	۰
۳۰-۳۴ ساله	۶	۱	۲	۰	۰	۳	۰
۳۵-۳۹ ساله	۶	۱	۰	۲	۲	۱	۰
۴۰-۴۴ ساله	۳	۰	۰	۱	۱	۱	۰
۴۵-۴۹ ساله	۰	۰	۰	۰	۰	۰	۰
۵۰-۵۴ ساله	۱	۰	۰	۰	۰	۱	۰
۵۵-۵۹ ساله	۱	۰	۱	۰	۰	۰	۰
۶۰-۶۴ ساله	۰	۰	۰	۰	۰	۰	۰
۶۵ ساله و بیشتر	۲	۰	۰	۰	۰	۲	۰
نامشخص	۰	۰	۰	۰	۰	۰	۰

شهرستان اسلام شهر

جدول ۳۰ - جمعیت بیکار قبلا شاغل برحسب جنس ، گروههای عمده فعالیت وگروههای عمده شغلی

کل

جنس و گروههای عمده فعالیت	جمع	قانون - گذاران ، مقامات عالیرتبه ومدیران	متخصصان	تکنیسین - ها و دستیاران	کارمندان امور اداری و دفتری	کارکنان خدماتی و فروشندگان فروشگاهها وبازارها	کارکنان ماهر کشاورزی، جنگلداری و ماهیگیری	صنعت - گران و کارکنان مشاغل مربوط	متصدیان (اپراتورهای) ماشین آلات و دستگاهها ، مونتاژکارها و رانندگان وسایل نقلیه	کارگران ساده	سایر و اظهار نشده
مردون	۳۷۴۸	۲۵	۵۲	۹۵	۱۳۱	۳۷۸	۲۵۳	۱۵۳۳	۵۲۴	۴۹۲	۲۶۵
کشاورزی شکار وجنگلداری	۲۵۴	۰	۰	۰	۰	۱	۲۲۶	۲	۴	۱۳	۸
ماهیگیری	۰	۰	۰	۰	۰	۰	۰	۰	۰	۰	۰
استخراج معدن	۱۴	۰	۰	۰	۵	۰	۰	۶	۱	۲	۰
صنعت (ساخت)	۱۳۷۳	۶	۹	۲۰	۴۱	۴۷	۳	۹۳۲	۱۸۵	۹۹	۳۱
تامین برق ،گاز وآب	۱۹	۱	۱	۱	۱	۱	۰	۸	۵	۱	۰
ساختمان	۴۷۰	۵	۰	۴	۸	۲	۲	۳۱۵	۱۱	۱۱۹	۴
عمده فروشی وخرده فروشی ، تعمیر وسایل نقلیه موتوری، موتورسیکلت وکالاهای شخصی وخانگی	۶۰۷	۲	۶	۱۴	۸	۲۴۰	۰	۱۹۳	۱۱	۱۲۴	۹
هتل ورستوران	۳۹	۲	۰	۰	۱	۳۲	۰	۲	۰	۱	۱
حمل و نقل ، انبارداری و ارتباطات	۳۵۹	۰	۱	۴	۱۸	۸	۰	۳۲	۲۴۹	۳۲	۱۵
واسطه گریهای مالی	۷	۰	۱	۰	۲	۲	۰	۰	۰	۲	۰
مستغلات ، اجاره وفعالیت های کاروکسب	۵۶	۰	۱	۳۴	۵	۳	۱	۵	۲	۲	۳
اداره امورعمومی دفاع و تامین اجتماعی اجباری	۳۵۷	۳	۹	۷	۲۷	۱۴	۱۱	۲۱	۳۰	۷۵	۱۶۰
آموزش	۳۷	۰	۲۱	۰	۱	۵	۰	۱	۲	۷	۰
بهداشت ومددکاری اجتماعی	۳۲	۰	۰	۴	۸	۶	۳	۳	۲	۳	۳
سایر فعالیتهای خدمات عمومی اجتماعی وشخصی	۵۹	۶	۳	۶	۲	۱۶	۳	۳	۱۴	۷	۰
خانوارهای معمولی دارای مستخدم	۵	۰	۰	۰	۰	۰	۳	۰	۲	۰	۰
سازمانها وهیئت های برون مرزی	۰	۰	۰	۰	۰	۰	۰	۰	۰	۰	۰
دفاتر وادارات مرکزی	۷	۰	۰	۰	۲	۰	۰	۱	۲	۲	۰
فعالیتهای نامشخص واظهار نشده	۵۳	۰	۰	۱	۲	۱	۱	۱۰	۶	۳	۳۱

شهرستان اسلام شهر

جدول ۳۰ - جمعیت بیکار قبلا شاغل برحسب جنس ، گروههای عمده فعالیت وگروههای عمده شغلی (دنباله)

کل

جنس و گروههای عمده فعالیت	جمع	قانون - قضاوت ، مقامات عالیرتبه، ومدیران	متخصصان	تکنسین - ها و دستیاران	کارمندان امور اداری و دفتری	کارکنان خدماتی و فروشندگان فروشگاهها وبازارها	کارکنان ماهر کشاورزی، جنگلداری و ماهیگیری	صنعت - گران و کارکنان مشاغل مربوط	متصدیان (اپراتورهای) ماشین آلات و دستگاهها ، مونتاژکارها و رانندگان وسایل نقلیه	کارگران ساده	سایر و اظهار نشده
مرد	۳۶۸۳	۲۴	۳۲	۹۳	۱۲۳	۳۷۲	۲۵۱	۱۵۱۸	۵۲۰	۴۸۶	۲۶۴
کشاورزی شکار وجنگلداری	۲۵۳	۰	۰	۰	۰	۱	۲۲۵	۲	۴	۱۳	۸
ماهیگیری	۰	۰	۰	۰	۰	۰	۰	۰	۰	۰	۰
استخراج معدن	۱۳	۰	۰	۰	۴	۰	۰	۶	۱	۲	۰
صنعت (ساخت)	۱۳۵۶	۶	۹	۲۰	۴۱	۴۶	۳	۹۲۱	۱۸۲	۹۷	۳۱
تامین برق ،گازوآب	۱۹	۱	۱	۱	۱	۱	۰	۸	۵	۱	۰
ساختمان	۴۶۶	۵	۰	۴	۷	۱	۲	۳۱۳	۱۱	۱۱۹	۴
عمده فروشی وخرده فروشی ، تعمیروسایل نقلیه موتوری، موتورسیکلت وکالاهای شخصی وخانگی	۶۰۰	۲	۵	۱۴	۷	۲۳۷	۰	۱۹۱	۱۱	۱۲۴	۹
هتل ورستوران	۳۹	۲	۰	۰	۱	۳۳	۰	۲	۰	۱	۱
حمل ونقل ، انبارداری و ارتباطات	۳۵۶	۰	۱	۴	۱۸	۸	۰	۳۲	۲۴۸	۳۰	۱۵
واسطه گریهای مالی	۷	۰	۱	۰	۲	۲	۰	۰	۰	۲	۰
مستغلات ، اجاره وفعالیت های کاروکسب	۵۶	۰	۱	۳۴	۵	۳	۱	۵	۲	۲	۳
اداره امورعمومی دفاع و تامین اجتماعی اجباری ..	۳۵۱	۳	۵	۷	۲۵	۱۴	۱۱	۲۱	۳۰	۷۵	۱۶۰
آموزش	۱۹	۰	۶	۰	۰	۵	۰	۱	۲	۵	۰
بهداشت ومددکاری اجتماعی	۲۷	۰	۰	۲	۶	۵	۳	۳	۲	۳	۳
سایر فعالیتهای خدمات عمومی ،اجتماعی وشخصی ..	۵۸	۵	۳	۶	۲	۱۶	۳	۲	۱۴	۷	۰
خانوارهای معمولی دارای مستخدم	۴	۰	۰	۰	۰	۰	۲	۰	۲	۰	۰
سازمانها وهیئت های برون مرزی	۰	۰	۰	۰	۰	۰	۰	۰	۰	۰	۰
دفاتر وادارات مرکزی ...	۷	۰	۰	۰	۲	۰	۰	۱	۲	۲	۰
فعالیتهای نامشخص واظهار نشده	۵۲	۰	۰	۱	۲	۱	۱	۱۰	۶	۳	۳۰

شهرستان اسلام شهر

جدول ۳۰ - جمعیت بیکار قبلا شاغل برحسب جنس ، گروههای عمده فعالیت وگروههای عمده شغلی (دنباله)

کل

جنس و گروههای عمده فعالیت	جمع	قانون - قضات ، مقامات عالیرتبه ، وعهده‌دار	متخصصان	تکنیسین - ها و دستیاران	کارمندان امور اداری و دفتری	کارکنان خدماتی و فروشندگان فروشگاهها و بازارها	کارکنان ماهر کشاورزی، جنگلداری و ماهیگیری	صنعت - گران و کارکنان مشاغل مربوط	عملهجات (اپراتورهای) ماشین آلات و دستگاهها ، موتورکارها و رانندگان وسایل نقلیه	کارگران ساده	سایر و اظهار نشده
زن	۶۵	۱	۲۰	۲	۸	۶	۲	۱۵	۴	۶	۱
کشاورزی شکار وجنگلداری	۱	۰	۰	۰	۰	۰	۱	۰	۰	۰	۰
ماهیگیری	۰	۰	۰	۰	۰	۰	۰	۰	۰	۰	۰
استخراج معدن	۱	۰	۰	۰	۱	۰	۰	۰	۰	۰	۰
صنعت (ساخت)	۱۷	۰	۰	۰	۰	۱	۰	۱۱	۳	۲	۰
تامین برق ،گاز وآب	۰	۰	۰	۰	۰	۰	۰	۰	۰	۰	۰
ساختمان	۴	۰	۰	۰	۱	۱	۰	۲	۰	۰	۰
عمده فروشی وخرده فروشی ، تعمیر وسایل نقلیه موتوری، موتورسیکلت وکالاهای شخصی وخانگی	۷	۰	۱	۰	۱	۳	۰	۲	۰	۰	۰
هتل ورستوران	۰	۰	۰	۰	۰	۰	۰	۰	۰	۰	۰
حمل و نقل ، انبارداری و ارتباطات	۳	۰	۰	۰	۰	۰	۰	۰	۱	۲	۰
واسطه گریهای مالی	۰	۰	۰	۰	۰	۰	۰	۰	۰	۰	۰
مستغلات ، اجاره وفعالیت های کاروکسب	۰	۰	۰	۰	۰	۰	۰	۰	۰	۰	۰
اداره امورعمومی ،دفاع و تامین اجتماعی اجباری	۶	۰	۴	۰	۲	۰	۰	۰	۰	۰	۰
آموزش	۱۸	۰	۱۵	۰	۱	۰	۰	۰	۰	۲	۰
بهداشت ومددکاری اجتماعی	۵	۰	۰	۲	۲	۱	۰	۰	۰	۰	۰
سایر فعالیتهای خدمات عمومی ،اجتماعی وشخصی	۱	۱	۰	۰	۰	۰	۰	۰	۰	۰	۰
خانوارهای معمولی دارای مستخدم	۱	۰	۰	۰	۰	۰	۱	۰	۰	۰	۰
سازمانها وهیئت های برون مرزی	۰	۰	۰	۰	۰	۰	۰	۰	۰	۰	۰
دفاتر وادارات مرکزی	۰	۰	۰	۰	۰	۰	۰	۰	۰	۰	۰
فعالیتهای نامشخص واظهار نشده	۱	۰	۰	۰	۰	۰	۰	۰	۰	۰	۱

جدول ۳۰ - جمعیت بیکار قبلا شاغل برحسب جنس ، گروههای عمده فعالیت وگروههای عمده شغلی

نقاط شهری

جنس و گروههای عمده فعالیت	جمع	قانون - گذاران ، مقامات عالیرتبه، ومدیران	متخصصان	تکنسین - ها و دستیاران	کارمندان امور اداری و دفتری	کارکنان خدماتی و فروشندگان فروشگاهها وبازارها	کارکنان ماهر کشاورزی، جنگلداری و ماهیگیری	صنعت - گران و کارکنان مشاغل مربوط	صندیان (اپراتورهای) ماشین آلات و دستگاهها ، مونتاژکارها و رانندگان وسایل نقلیه	کارگران ساده	سایر و اظهار نشده
جمع	۲۳۷۱	۱۶	۳۷	۶۲	۹۷	۲۶۵	۱۳۲	۹۶۸	۳۲۶	۲۹۶	۱۷۶
کشاورزی شکار وجنگلداری	۱۲۹	۰	۰	۰	۰	۱	۱۱۸	۲	۰	۵	۳
ماهیگیری	۰	۰	۰	۰	۰	۰	۰	۰	۰	۰	۰
استخراج معدن	۱۰	۰	۰	۰	۴	۰	۰	۳	۱	۲	۰
صنعت (ساخت)	۸۷۹	۴	۷	۱۲	۳۴	۳۱	۳	۵۹۳	۱۱۵	۶۱	۱۹
تامین برق ،گاروآب	۱۱	۱	۱	۰	۰	۰	۰	۶	۲	۱	۰
ساختمان	۲۶۲	۳	۰	۱	۶	۲	۰	۱۹۵	۷	۴۷	۱
عمده فروشی وخرده فروشی ، تعمیروسایل نقلیه موتوری، موتورسیکلت وکالاهای شخصی وخانگی	۴۲۸	۲	۴	۱۳	۸	۱۷۶	۰	۱۲۰	۹	۸۹	۷
هتل ورستوران	۲۰	۱	۰	۰	۱	۱۵	۰	۲	۰	۰	۱
حمل و نقل ، انبارداری و ارتباطات	۲۳۰	۰	۱	۴	۱۲	۶	۰	۲۱	۱۵۵	۲۲	۹
واسطه گریهای مالی	۶	۰	۰	۰	۰	۲	۰	۰	۰	۲	۰
مستغلات ، اجاره وفعالیت های کاروکسب	۳۳	۰	۱	۱۸	۳	۲	۱	۴	۲	۰	۲
اداره امور عمومی دفاع و تامین اجتماعی اجباری	۲۶۳	۰	۵	۷	۱۹	۹	۴	۱۶	۱۹	۵۲	۱۱۲
آموزش	۲۷	۰	۱۶	۰	۱	۳	۰	۰	۲	۵	۰
بهداشت ومددکاری اجتماعی	۲۳	۰	۰	۳	۵	۶	۲	۲	۲	۲	۳
سایر فعالیتهای خدمات عمومی ،اجتماعی وشخصی	۳۱	۵	۲	۳	۱	۱۳	۰	۰	۶	۳	۰
خانوارهای معمولی دارای مستخدم	۴	۰	۰	۰	۰	۰	۳	۰	۱	۰	۰
سازمانها وهیئت های برون مرزی	۰	۰	۰	۰	۰	۰	۰	۰	۰	۰	۰
دفاتر وادارات مرکزی	۶	۰	۰	۰	۱	۰	۰	۱	۱	۱	۰
فعالیتهای نامشخص واظهار نشده	۳۳	۰	۰	۱	۲	۱	۱	۳	۴	۲	۱۹

شهرستان اسلام شهر

جدول ۳۰ - جمعیت بیکار قبلا شاغل برحسب جنس ، گروههای عمده فعالیت وگروههای عمده شغلی (دنباله)

نقاط شهری

جنس و گروههای عمده فعالیت	جمع	قانون - گذاران ، مقامات عالیرتبه ، ومدیران	متخصصان	تکنیسین - ها و دستیاران	کارمندان امور اداری و دفتری	کارکنان خدماتی و فروشندگان فروشگاهها وبازارها	کارکنان ماهر کشاورزی، جنگلداری و ماهیگیری	صنعت - گران و کارکنان مشاغل مربوط	متصدیان (اپراتورهای) ماشین آلات و دستگاهها ، موتورکارها و رانندگان وسایل نقلیه	کارگران ساده	سایر و اظهار نشده
مرد	۲۳۲۶	۱۵	۲۲	۶۰	۹۲	۲۶۰	۱۳۰	۹۶۱	۳۲۲	۲۸۹	۱۷۵
کشاورزی شکار وجنگلداری	۱۲۸	۰	۰	۰	۰	۱	۱۱۷	۲	۰	۵	۳
ماهیگیری	۰	۰	۰	۰	۰	۰	۰	۰	۰	۰	۰
استخراج معدن	۹	۰	۰	۰	۳	۰	۰	۳	۱	۲	۰
صنعت (ساخت)	۸۶۸	۴	۷	۱۲	۳۶	۳۰	۳	۵۸۷	۱۱۳	۵۹	۱۹
تامین برق ،گاز وآب	۱۱	۱	۱	۰	۰	۰	۰	۶	۲	۱	۰
ساختمان	۲۶۰	۳	۰	۱	۶	۱	۰	۱۹۶	۷	۴۷	۱
عمده فروشی وخرده فروشی ، تعمیروسایل نقلیه موتوری، موتورسیکلت وکالاهای شخصی وخانگی	۴۲۶	۲	۳	۱۳	۷	۱۷۶	۰	۱۲۰	۹	۸۹	۷
هتل ورستوران	۲۰	۱	۰	۰	۱	۱۵	۰	۲	۰	۰	۱
حمل و نقل ، انبارداری و ارتباطات	۲۲۸	۰	۱	۴	۱۲	۶	۰	۲۱	۱۵۵	۲۰	۹
واسطه گریهای مالی	۶	۰	۰	۰	۰	۲	۰	۰	۰	۲	۰
مستغلات ، اجاره وفعالیت های کاروکسب	۳۳	۰	۱	۱۸	۳	۲	۱	۶	۲	۰	۲
اداره امورعمومی ،دفاع و تامین اجتماعی اجباری ..	۲۳۹	۰	۲	۷	۱۸	۹	۶	۱۶	۱۹	۵۲	۱۱۲
آموزش	۱۶	۰	۵	۰	۰	۳	۰	۰	۲	۶	۰
بهداشت ومددکاری اجتماعی	۱۹	۰	۰	۱	۶	۳	۲	۲	۲	۲	۳
سایر فعالیتهای خدمات عمومی ،اجتماعی وشخصی ..	۳۰	۶	۲	۳	۱	۱۳	۰	۰	۶	۳	۰
خانوارهای معمولی دارای مستخدم	۳	۰	۰	۰	۰	۰	۲	۰	۱	۰	۰
سازمانها وهیئت های بین المللی	۰	۰	۰	۰	۰	۰	۰	۰	۰	۰	۰
دفاتر وادارات مرکزی ...	۶	۰	۰	۰	۱	۰	۰	۱	۱	۱	۰
فعالیتهای نامشخص واظهار نشده	۳۲	۰	۰	۱	۲	۱	۱	۳	۶	۲	۱۸

جدول ۳۰ - جمعیت بیکار قبلا شاغل برحسب جنس ، گروههای عمده فعالیت وگروههای عمده شغلی (دنباله)

نقاط شهری

جنس و گروههای عمده فعالیت	جمع	قانون - گذاران ، مقامات عالیرتبه، ومدیران	متخصصان	تکنیسین - ها و دستیاران	کارمندان امور اداری و دفتری	کارکنان خدماتی و فروشندگان فروشگاهها وبازارها	کارکنان ماهر کشاورزی، جنگلداری و ماهیگیری	صنعت - گران و کارکنان مشاغل مربوط	متصدیان (اپراتورهای) ماشین آلات و دستگاهها ، مونتاژکارها و رانندگان وسایل نقلیه	کارگران ساده	سایر و اظهار نشده
زن	۴۵	۱	۱۵	۲	۵	۵	۲	۷	۲	۵	۱
کشاورزی شکار وجنگلداری	۱	۰	۰	۰	۰	۰	۱	۰	۰	۰	۰
ماهیگیری	۰	۰	۰	۰	۰	۰	۰	۰	۰	۰	۰
استخراج معدن	۱	۰	۰	۰	۱	۰	۰	۰	۰	۰	۰
صنعت (ساخت)	۱۱	۰	۰	۰	۰	۱	۰	۶	۲	۲	۰
تامین برق ،گازوآب	۰	۰	۰	۰	۰	۰	۰	۰	۰	۰	۰
ساختمان	۲	۰	۰	۰	۰	۱	۰	۱	۰	۰	۰
عمده فروشی وخرده فروشی ، تعمیروسایل نقلیه موتوری، موتورسیکلت وکالاهای شخصی وخانگی	۴	۰	۱	۰	۱	۲	۰	۰	۰	۰	۰
هتل ورستوران	۰	۰	۰	۰	۰	۰	۰	۰	۰	۰	۰
حمل و نقل ، انبارداری و ارتباطات	۲	۰	۰	۰	۰	۰	۰	۰	۰	۲	۰
واسطه گریهای مالی	۰	۰	۰	۰	۰	۰	۰	۰	۰	۰	۰
مستغلات ، اجاره وفعالیت - های کارو کسب	۰	۰	۰	۰	۰	۰	۰	۰	۰	۰	۰
اداره امور عمومی دفاع و تامین اجتماعی اجباری ..	۴	۰	۳	۰	۱	۰	۰	۰	۰	۰	۰
آموزش	۱۳	۰	۱۱	۰	۱	۰	۰	۰	۰	۱	۰
بهداشت ومددکاری اجتماعی	۴	۰	۰	۲	۱	۱	۰	۰	۰	۰	۰
سایر فعالیتهای خدمات عمومی ،اجتماعی وشخصی ..	۱	۱	۰	۰	۰	۰	۰	۰	۰	۰	۰
خانوارهای معمولی دارای مستخدم	۱	۰	۰	۰	۰	۰	۱	۰	۰	۰	۰
سازمانها وهیئت های بروز مرزی	۰	۰	۰	۰	۰	۰	۰	۰	۰	۰	۰
دفاتر وادارات مرکزی ...	۰	۰	۰	۰	۰	۰	۰	۰	۰	۰	۰
فعالیتهای نامشخص واظهار نشده	۱	۰	۰	۰	۰	۰	۰	۰	۰	۰	۱

شهرستان اسلام شهر

جدول ۳۰ - جمعیت بیکار قبلا شاغل برحسب جنس ، گروههای عمده فعالیت وگروههای عمده شغلی

نقاط روستایی

جنس و گروههای عمده فعالیت	جمع	قانون - گذاران ، مقامات عالیرتبه ، ومدیران	متخصصان	تکنسین - ها و دستیاران	کارمندان امور اداری و دفتری	کارکنان خدماتی و فروشندگان فروشگاهها وبازارها	کارکنان ماهر کشاورزی، جنگلداری و ماهیگیری	صنعت - گران و کارکنان مشاغل مربوط	صنعتیان (اپراتورهای) ماشین آلات و دستگاهها ، موتورسازها و رانندگان وسایل نقلیه	کارگران ساده	سایر و اظهار نشده
مردون	۱۳۷۶	۹	۱۵	۳۳	۳۶	۱۱۳	۱۲۱	۵۶۵	۲۰۰	۱۹۸	۸۸
کشاورزی شکار وجنگلداری	۱۲۵	۰	۰	۰	۰	۰	۱۰۸	۰	۴	۸	۵
ماهیگیری	۰	۰	۰	۰	۰	۰	۰	۰	۰	۰	۰
استخراج معدن	۴	۰	۰	۰	۱	۰	۰	۳	۰	۰	۰
صنعت (ساخت)	۴۹۴	۲	۲	۸	۷	۱۶	۰	۳۳۹	۷۰	۳۸	۱۲
تامین برق ،گاز وآب	۸	۰	۰	۱	۱	۱	۰	۲	۳	۰	۰
ساختمان	۲۰۷	۲	۰	۳	۲	۰	۲	۱۲۰	۶	۷۲	۲
عمده فروشی وخرده فروشی ، تعمیر وسایل نقلیه موتوری، موتورسیکلت وکالاهای شخصی وخانگی	۱۷۹	۰	۲	۱	۰	۶۶	۰	۷۳	۲	۳۵	۲
هتل ورستوران	۱۹	۱	۰	۰	۰	۱۷	۰	۰	۰	۱	۰
حمل و نقل ، انبارداری و ارتباطات	۱۲۹	۰	۰	۰	۶	۲	۰	۱۱	۹۴	۱۰	۶
واسطه گریهای مالی	۳	۰	۱	۰	۲	۰	۰	۰	۰	۰	۰
مستغلات ،اجاره وفعالیت های کاروکسب	۲۳	۰	۰	۱۶	۲	۱	۰	۱	۰	۲	۱
اداره امورعمومی دفاع و تامین اجتماعی اجباری	۱۱۶	۳	۶	۰	۸	۵	۷	۵	۱۱	۲۳	۴۸
آموزش	۱۰	۰	۵	۰	۰	۲	۰	۱	۰	۲	۰
بهداشت ومددکاری اجتماعی	۹	۰	۰	۱	۳	۲	۱	۱	۰	۱	۰
سایر فعالیتهای خدمات عمومی ،اجتماعی وشخصی	۲۸	۱	۱	۳	۱	۳	۳	۲	۱۰	۶	۰
خانوارهای معمولی دارای مستخدم	۱	۰	۰	۰	۰	۰	۰	۰	۱	۰	۰
سازمانها وهیئت های بین المللی	۰	۰	۰	۰	۰	۰	۰	۰	۰	۰	۰
دفاتر وادارات مرکزی	۳	۰	۰	۰	۱	۰	۰	۰	۱	۱	۰
فعالیتهای نامشخص واظهار نشده	۲۰	۰	۰	۰	۰	۰	۰	۷	۰	۱	۱۲

جدول ۳۰ - جمعیت بیکار قبلا شاغل برحسب جنس ، گروههای عمده فعالیت وگروههای عمده شغلی (دنباله)

نقاط روستایی

جنس و گروههای عمده فعالیت	جمع	قانون - گذاران ، مقامات عالیرتبه ، ومدیران	متخصصان	تکنسین - ها و دستیاران	کارمندان امور اداری و دفتری	کارکنان خدماتی و فروشندگان فروشگاهها وبازارها	کارکنان ماهر کشاورزی، جنگلداری و ماهیگیری	صنعت - گران و کارکنان مشاغل مربوط	متصدیان (اپراتورهای) ماشین آلات و دستگاهها ، مونتاژکارها و رانندگان وسایل نقلیه	کارگران ساده	سایر و اظهار نشده
مرد	۱۳۵۶	۹	۱۰	۳۳	۳۱	۱۱۲	۱۲۱	۵۵۷	۱۹۸	۱۹۷	۸۸
کشاورزی شکار وجنگلداری	۱۲۵	۰	۰	۰	۰	۰	۱۰۸	۰	۴	۸	۵
ماهیگیری	۰	۰	۰	۰	۰	۰	۰	۰	۰	۰	۰
استخراج معدن	۴	۰	۰	۰	۱	۰	۰	۳	۰	۰	۰
صنعت (ساخت)	۴۸۸	۲	۲	۸	۷	۱۶	۰	۳۳۴	۶۹	۳۸	۱۲
تامین برق ،گاروآب	۸	۰	۰	۱	۱	۱	۰	۲	۳	۰	۰
ساختمان	۲۰۵	۲	۰	۳	۱	۰	۲	۱۱۹	۴	۷۲	۲
عمده فروشی وخرده فروشی ، تعمیروسایل نقلیه موتوری، موتورسیکلت وکالاهای شخصی وخانگی	۱۷۶	۰	۲	۱	۰	۶۳	۰	۷۱	۲	۳۵	۲
هتل ورستوران	۱۹	۱	۰	۰	۰	۱۷	۰	۰	۰	۱	۰
حمل و نقل ، انبارداری و ارتباطات	۱۲۸	۰	۰	۰	۶	۲	۰	۱۱	۹۳	۱۰	۶
واسطه گریهای مالی	۳	۰	۱	۰	۲	۰	۰	۰	۰	۰	۰
مستغلات ، اجاره وفعالیت های کاروکسب	۲۳	۰	۰	۱۶	۲	۱	۰	۱	۰	۲	۱
اداره امور عمومی دفاع و تامین اجتماعی اجباری ..	۱۱۲	۳	۳	۰	۷	۵	۷	۵	۱۱	۲۳	۴۸
آموزش	۵	۰	۱	۰	۰	۲	۰	۱	۰	۱	۰
بهداشت ومددکاری اجتماعی	۸	۰	۰	۱	۲	۲	۱	۱	۰	۱	۰
سایر فعالیتهای خدمات عمومی ،اجتماعی وشخصی ..	۲۸	۱	۱	۳	۱	۳	۳	۲	۱۰	۴	۰
خانوارهای معمولی دارای مستخدم	۱	۰	۰	۰	۰	۰	۰	۰	۱	۰	۰
سازمانها وهیئت های برون مرزی	۰	۰	۰	۰	۰	۰	۰	۰	۰	۰	۰
دفاتر وادارات مرکزی ...	۳	۰	۰	۰	۱	۰	۰	۰	۱	۱	۰
فعالیتهای نامشخص واظهار نشده	۲۰	۰	۰	۰	۰	۰	۰	۷	۰	۱	۱۲

شهرستان اسلام شهر

جدول ۳۰ - جمعیت بیکار قبلا شاغل برحسب جنس ، گروههای عمده فعالیت وگروههای عمده شغلی (دنباله)

نقاط روستایی

جنس و گروههای عمده فعالیت	جمع	قانون - گذاران ، مقامات عالیرتبه ، ومدیران	متخصصان	تکنیسین - ها و دستیاران	کارمندان امور اداری و دفتری	کارکنان خدماتی و فروشندگان فروشگاهها وبازارها	کارکنان صاحب حرف کشاورزی، جنگلداری و ماهیگیری	صنعت - گران و کارکنان مشاغل مربوط	متصدیان (اپراتورهای) ماشین آلات و دستگاهها ، مونتاژکارها و رانندگان وسایل نقلیه	کارگران ساده	سایر و اظهار نشده
زن	۲۰	۰	۵	۰	۳	۱	۰	۸	۲	۱	۰
کشاورزی شکار وجنگلداری	۰	۰	۰	۰	۰	۰	۰	۰	۰	۰	۰
ماهیگیری	۰	۰	۰	۰	۰	۰	۰	۰	۰	۰	۰
استخراج معدن	۰	۰	۰	۰	۰	۰	۰	۰	۰	۰	۰
صنعت (ساخت)	۶	۰	۰	۰	۰	۰	۰	۵	۱	۰	۰
تامین برق ،گاز وآب	۰	۰	۰	۰	۰	۰	۰	۰	۰	۰	۰
ساختمان	۲	۰	۰	۰	۱	۰	۰	۱	۰	۰	۰
عمده فروشی وخرده فروشی ، تعمیر وسایل نقلیه موتوری، موتورسیکلت وکالاهای شخصی وخانگی	۳	۰	۰	۰	۰	۱	۰	۲	۰	۰	۰
هتل ورستوران	۰	۰	۰	۰	۰	۰	۰	۰	۰	۰	۰
حمل ونقل ، انبارداری و ارتباطات	۱	۰	۰	۰	۰	۰	۰	۰	۱	۰	۰
واسطه گریهای مالی	۰	۰	۰	۰	۰	۰	۰	۰	۰	۰	۰
مستغلات ، اجاره وفعالیت های کاروکسب	۰	۰	۰	۰	۰	۰	۰	۰	۰	۰	۰
اداره امور عمومی دفاع و تامین اجتماعی اجباری	۲	۰	۱	۰	۱	۰	۰	۰	۰	۰	۰
آموزش	۵	۰	۴	۰	۰	۰	۰	۰	۰	۱	۰
بهداشت ومددکاری اجتماعی	۱	۰	۰	۰	۱	۰	۰	۰	۰	۰	۰
سایر فعالیتهای خدمات عمومی ،اجتماعی وشخصی	۰	۰	۰	۰	۰	۰	۰	۰	۰	۰	۰
خانوارهای معمولی دارای مستخدم	۰	۰	۰	۰	۰	۰	۰	۰	۰	۰	۰
سازمانها وهیئت های برون مرزی	۰	۰	۰	۰	۰	۰	۰	۰	۰	۰	۰
دفاتر وادارات مرکزی	۰	۰	۰	۰	۰	۰	۰	۰	۰	۰	۰
فعالیتهای نامشخص واظهار نشده	۰	۰	۰	۰	۰	۰	۰	۰	۰	۰	۰

جدول ۳۱ - جمعیت بیکارقبلا شاغل برحسب جنس ، وضع شغلی و مدت بیکاری

کل

جنس و وضع شغلی	جمع	۳ ماه و کمتر	۶ - ۴ ماه	۱۲ - ۷ ماه	۲۴ - ۱۳ ماه	۲۵ ماه و بیشتر	اظهار نشده
مرد وزن	۳۷۴۸	۷۱۹	۷۲۱	۷۲۷	۴۲۰	۱۱۶۰	۱
بخش خصوصی	۲۳۰۱	۵۰۴	۴۴۷	۴۵۹	۲۴۴	۶۴۷	۰
کارفرمایان	۶۱	۱۲	۱۳	۱۱	۴	۲۱	۰
کارکنان مستقل	۱۰۳۶	۱۷۸	۱۸۰	۲۰۸	۱۰۱	۳۶۹	۰
مزدوحقوق بگیران	۱۱۹۷	۳۱۲	۲۵۱	۲۴۰	۱۳۷	۲۵۷	۰
کارکنان فامیلی بدون مزد	۷	۲	۳	۰	۲	۰	۰
مزد وحقوق بگیران بخش عمومی	۱۱۳۸	۱۶۷	۲۰۴	۲۲۰	۱۴۹	۳۹۷	۱
مزد وحقوق بگیران بخش تعاونی	۸	۱	۲	۲	۱	۲	۰
اظهار نشده	۳۰۱	۴۷	۶۸	۶۶	۲۶	۱۱۴	۰
مرد	۳۶۸۳	۷۰۸	۷۱۵	۷۱۱	۴۱۱	۱۱۳۷	۱
بخش خصوصی	۲۲۷۶	۴۹۷	۴۴۵	۴۵۲	۲۴۰	۶۴۲	۰
کارفرمایان	۶۰	۱۲	۱۳	۱۰	۴	۲۱	۰
کارکنان مستقل	۱۰۲۷	۱۷۶	۱۷۹	۲۰۶	۱۰۰	۳۶۶	۰
مزدوحقوق بگیران	۱۱۸۳	۳۰۸	۲۵۰	۲۳۶	۱۳۴	۲۵۵	۰
کارکنان فامیلی بدون مزد	۶	۱	۳	۰	۲	۰	۰
مزد وحقوق بگیران بخش عمومی	۱۱۰۱	۱۶۳	۲۰۱	۲۱۳	۱۴۶	۳۷۹	۱
مزد وحقوق بگیران بخش تعاونی	۸	۱	۲	۲	۱	۲	۰
اظهار نشده	۲۹۸	۴۷	۶۷	۴۴	۲۶	۱۱۴	۰
زن	۶۵	۱۱	۶	۱۶	۹	۲۳	۰
بخش خصوصی	۲۵	۷	۲	۷	۴	۵	۰
کارفرمایان	۱	۰	۰	۱	۰	۰	۰
کارکنان مستقل	۹	۲	۱	۲	۱	۳	۰
مزدوحقوق بگیران	۱۶	۴	۱	۴	۳	۲	۰
کارکنان فامیلی بدون مزد	۱	۱	۰	۰	۰	۰	۰
مزد وحقوق بگیران بخش عمومی	۳۷	۴	۳	۷	۵	۱۸	۰
مزد وحقوق بگیران بخش تعاونی	۰	۰	۰	۰	۰	۰	۰
اظهار نشده	۳	۰	۱	۲	۰	۰	۰

شهرستان اسلام شهر

جدول ۳۱ - جمعیت بیکارقبلا شاغل برحسب جنس ، وضع شغلی و مدت بیکاری

نقاط شهری

جنس و وضع شغلی	جمع	۳ ماه و کمتر	۶ - ۴ ماه	۱۲ - ۷ ماه	۲۴ - ۱۳ ماه	۲۵ ماه و بیشتر	اظهار نشده
مرد وزن	۲۴۷۱	۴۲۱	۴۴۱	۴۴۵	۲۶۲	۸۰۱	۱
بخش عمومی	۱۳۷۱	۲۸۲	۲۵۲	۲۶۴	۱۴۳	۴۳۰	۰
کارفرمایان	۴۵	۸	۹	۶	۲	۲۰	۰
کارکنان مستقل	۶۶۴	۱۱۰	۱۱۲	۱۲۴	۶۴	۲۵۴	۰
مزدوحقوق بگیران	۶۵۶	۱۶۲	۱۲۹	۱۳۴	۷۵	۱۵۶	۰
کارکنان فامیلی بدون مزد	۶	۲	۲	۰	۲	۰	۰
مزد وحقوق بگیران بخش عمومی	۷۸۶	۱۰۷	۱۴۲	۱۴۵	۱۰۱	۲۹۰	۱
مزد وحقوق بگیران بخش تعاونی	۶	۱	۱	۲	۱	۱	۰
اظهار نشده	۲۰۸	۳۱	۴۶	۳۴	۱۷	۸۰	۰
مرد	۲۳۲۶	۴۱۴	۴۳۸	۴۳۲	۲۵۵	۷۸۶	۱
بخش خصوصی	۱۳۵۶	۲۷۸	۲۵۲	۲۶۰	۱۴۰	۴۲۶	۰
کارفرمایان	۴۴	۸	۹	۵	۲	۲۰	۰
کارکنان مستقل	۶۵۷	۱۰۸	۱۱۲	۱۲۳	۶۳	۲۵۱	۰
مزدوحقوق بگیران	۶۵۰	۱۶۱	۱۲۹	۱۳۲	۷۳	۱۵۵	۰
کارکنان فامیلی بدون مزد	۵	۱	۲	۰	۲	۰	۰
مزد وحقوق بگیران بخش عمومی	۷۵۸	۱۰۴	۱۳۹	۱۳۸	۹۷	۲۷۹	۱
مزد وحقوق بگیران بخش تعاونی	۶	۱	۱	۲	۱	۱	۰
اظهار نشده	۲۰۶	۳۱	۴۶	۳۲	۱۷	۸۰	۰
زن	۴۵	۷	۳	۱۳	۷	۱۵	۰
بخش خصوصی	۱۵	۴	۰	۴	۳	۴	۰
کارفرمایان	۱	۰	۰	۱	۰	۰	۰
کارکنان مستقل	۷	۲	۰	۱	۱	۳	۰
مزدوحقوق بگیران	۶	۱	۰	۲	۲	۱	۰
کارکنان فامیلی بدون مزد	۱	۱	۰	۰	۰	۰	۰
مزد وحقوق بگیران بخش عمومی	۲۸	۳	۳	۷	۴	۱۱	۰
مزد وحقوق بگیران بخش تعاونی	۰	۰	۰	۰	۰	۰	۰
اظهار نشده	۲	۰	۰	۲	۰	۰	۰

جدول ۳۱ - جمعیت بیکارقبلا شاغل برحسب جنس ، وضع شغلی و مدت بیکاری

نقاط روستایی

جنس و وضع شغلی	جمع	۳ ماه و کمتر	۶ - ۴ ماه	۱۲ - ۷ ماه	۲۴ - ۱۳ ماه	۲۵ ماه و بیشتر	اظهار نشده
مرد ورن	۱۳۲۶	۲۹۷	۲۸۰	۲۸۲	۱۵۸	۳۵۹	۰
بخش خصوصی	۹۲۹	۲۲۱	۱۹۵	۱۹۵	۱۰۱	۲۱۷	۰
کارفرمایان	۱۶	۴	۴	۵	۲	۱	۰
کارکنان مستقل	۳۷۲	۶۸	۶۸	۸۴	۳۷	۱۱۵	۰
مزدوحقوق بگیران	۵۴۰	۱۴۹	۱۲۲	۱۰۶	۶۲	۱۰۱	۰
کارکنان فامیلی بدون مزد	۱	۰	۱	۰	۰	۰	۰
مزد وحقوق بگیران بخش عمومی	۳۵۲	۶۰	۶۲	۷۵	۶۸	۱۰۷	۰
مزد وحقوق بگیران بخش تعاونی	۲	۰	۱	۰	۰	۱	۰
اظهار نشده	۹۳	۱۶	۲۲	۱۲	۹	۳۴	۰
مرد	۱۳۵۶	۲۹۳	۲۷۷	۲۷۹	۱۵۶	۳۵۱	۰
بخش خصوصی	۹۱۹	۲۱۸	۱۹۳	۱۹۲	۱۰۰	۲۱۶	۰
کارفرمایان	۱۶	۴	۴	۵	۲	۱	۰
کارکنان مستقل	۳۷۰	۶۸	۶۷	۸۳	۳۷	۱۱۵	۰
مزدوحقوق بگیران	۵۳۲	۱۴۶	۱۲۱	۱۰۴	۶۱	۱۰۰	۰
کارکنان فامیلی بدون مزد	۱	۰	۱	۰	۰	۰	۰
مزد وحقوق بگیران بخش عمومی	۳۴۳	۵۹	۶۲	۷۵	۴۷	۱۰۰	۰
مزد وحقوق بگیران بخش تعاونی	۲	۰	۱	۰	۰	۱	۰
اظهار نشده	۹۲	۱۶	۲۱	۱۲	۹	۳۴	۰
زن	۲۰	۴	۳	۳	۲	۸	۰
بخش خصوصی	۱۰	۳	۲	۳	۱	۱	۰
کارفرمایان	۰	۰	۰	۰	۰	۰	۰
کارکنان مستقل	۲	۰	۱	۱	۰	۰	۰
مزدوحقوق بگیران	۸	۳	۱	۲	۱	۱	۰
کارکنان فامیلی بدون مزد	۰	۰	۰	۰	۰	۰	۰
مزد وحقوق بگیران بخش عمومی	۹	۱	۰	۰	۱	۷	۰
مزد وحقوق بگیران بخش تعاونی	۰	۰	۰	۰	۰	۰	۰
اظهار نشده	۱	۰	۱	۰	۰	۰	۰

شهرستان اسلام شهر

جدول ۳۲ - جمعیت ۱۰ ساله وبیشتر برحسب سن ، جنس و وضع زناشویی

سن	جمع	مرد						زن					
		جمع	دارای همسر	بی - همسر براثر فوت همسر	بی - همسر براثر طلاق	هرگز ازدواج نکرده	اظهار نشده	جمع	دارای همسر	بی - همسر براثر فوت همسر	بی - همسر براثر طلاق	هرگز ازدواج نکرده	اظهار نشده
کل	۳۰۵۵۴۶	۱۵۶۰۳۸	۸۱۵۹۱	۱۰۶۴	۲۴۷	۷۲۸۰۷	۳۲۹	۱۴۹۵۰۸	۸۱۷۷۰	۶۷۱۴	۵۶۸	۵۹۵۹۵	۸۶۱
۱۰-۱۴ ساله	۶۵۷۷۰	۳۳۱۰۰	۷۱	۶	۱۶	۳۳۰۰۷	۰	۳۲۶۷۰	۲۷۱	۱۲	۱۹	۳۱۹۱۱	۴۵۷
۱۵-۱۹ ساله	۵۰۲۰۹	۲۴۷۷۱	۴۲۷	۱۶	۱۷	۲۴۱۵۰	۱۶۱	۲۵۴۳۸	۵۰۱۴	۱۵	۳۰	۲۰۲۲۷	۱۵۲
۲۰-۲۴ ساله	۳۵۴۵۷	۱۷۲۲۰	۵۴۶۷	۲۲	۲۵	۱۱۶۴۵	۶۱	۱۸۲۳۷	۱۲۴۷۶	۵۲	۷۳	۵۵۶۸	۶۸
۲۵-۲۹ ساله	۳۳۸۰۸	۱۷۷۳۳	۱۴۳۷۲	۲۵	۳۹	۳۲۵۸	۳۹	۱۶۰۷۵	۱۴۵۳۷	۸۶	۱۰۲	۱۳۱۹	۳۱
۳۰-۳۴ ساله	۲۸۶۶۷	۱۴۵۳۶	۱۴۰۰۶	۱۰	۴۴	۴۶۵	۱۱	۱۴۱۳۱	۱۳۵۸۹	۱۵۹	۷۲	۳۰۰	۱۱
۳۵-۳۹ ساله	۲۵۹۴۲	۱۳۲۷۶	۱۳۰۵۸	۳۸	۳۷	۱۲۹	۱۲	۱۲۶۶۸	۱۲۱۳۳	۳۳۸	۶۹	۱۱۸	۱۰
۴۰-۴۴ ساله	۲۰۲۶۰	۱۰۶۴۳	۱۰۴۹۹	۵۷	۲۴	۵۹	۴	۹۶۱۷	۹۰۴۳	۴۵۵	۴۷	۵۸	۱۴
۴۵-۴۹ ساله	۱۳۲۰۳	۷۰۷۲	۶۹۹۰	۴۴	۹	۲۳	۶	۶۱۳۱	۵۵۴۸	۵۱۶	۳۳	۲۷	۷
۵۰-۵۴ ساله	۹۲۵۳	۵۲۷۳	۵۱۸۴	۵۳	۷	۲۳	۶	۳۹۸۰	۳۴۴۳	۴۸۹	۲۱	۱۴	۱۳
۵۵-۵۹ ساله	۷۰۶۶	۴۰۷۹	۳۹۸۰	۷۳	۴	۱۶	۶	۲۹۸۷	۲۲۷۲	۶۷۳	۲۴	۵	۱۳
۶۰-۶۴ ساله	۶۰۵۴	۳۳۸۹	۳۲۵۱	۱۱۴	۶	۱۳	۵	۲۶۶۵	۱۷۱۴	۸۹۵	۳۱	۱۱	۱۴
۶۵ ساله وبیشتر	۹۸۵۴	۴۹۴۷	۴۲۸۵	۶۰۶	۱۹	۱۹	۱۸	۴۹۰۷	۱۷۲۸	۳۰۲۴	۴۷	۳۷	۷۱
نامشخص	۳	۱	۱	۰	۰	۰	۰	۲	۲	۰	۰	۰	۰
ساکن درنقاط شهری	۲۰۵۹۲۰	۱۰۴۸۵۴	۵۳۱۸۴	۷۱۸	۱۴۷	۵۰۶۱۱	۱۹۴	۱۰۱۰۶۶	۵۳۵۳۱	۴۴۴۹	۳۷۵	۴۲۱۸۷	۵۲۴
۱۰-۱۴ ساله	۴۴۸۳۹	۲۲۶۶۰	۳۹	۳	۸	۲۲۶۱۰	۰	۲۲۱۷۹	۱۵۶	۱۰	۹	۲۱۷۲۹	۲۷۵
۱۵-۱۹ ساله	۳۵۵۳۳	۱۷۴۲۲	۲۳۲	۹	۱۱	۱۷۰۷۰	۱۰۰	۱۸۱۱۱	۳۰۷۹	۱۰	۱۶	۱۴۸۹۸	۱۰۸
۲۰-۲۴ ساله	۲۳۸۰۰	۱۱۷۵۹	۳۴۵۶	۱۶	۱۵	۸۲۳۸	۳۴	۱۲۰۴۱	۷۷۱۳	۳۵	۵۰	۴۲۰۵	۳۸
۲۵-۲۹ ساله	۲۰۵۶۷	۱۰۹۸۲	۸۶۵۵	۱۶	۳۰	۲۲۵۶	۲۵	۹۵۸۵	۸۴۵۶	۴۸	۷۱	۹۹۱	۱۹
۳۰-۳۴ ساله	۱۷۴۱۸	۸۶۷۵	۸۱۵۲	۸	۲۴	۲۸۵	۶	۸۹۴۳	۸۵۸۰	۱۰۴	۵۴	۱۹۹	۶
۳۵-۳۹ ساله	۱۷۱۳۹	۸۳۳۹	۸۲۱۹	۲۵	۱۹	۷۳	۳	۸۸۰۰	۸۴۴۶	۲۳۷	۴۳	۷۰	۴
۴۰-۴۴ ساله	۱۴۶۴۷	۷۵۵۳	۷۴۶۷	۳۹	۱۸	۲۹	۰	۷۰۹۴	۶۷۱۵	۲۹۹	۳۳	۳۹	۸
۴۵-۴۹ ساله	۹۷۷۵	۵۲۶۳	۵۲۲۳	۲۴	۳	۱۰	۴	۴۵۱۲	۴۱۰۶	۳۶۳	۱۸	۲۰	۵
۵۰-۵۴ ساله	۶۶۴۸	۳۸۵۷	۳۸۰۷	۳۴	۶	۹	۳	۲۷۹۱	۲۴۴۷	۳۱۸	۱۰	۱۰	۶
۵۵-۵۹ ساله	۴۹۱۳	۲۹۲۲	۲۸۵۸	۴۷	۳	۱۰	۴	۱۹۹۰	۱۵۵۶	۴۰۸	۱۵	۳	۸
۶۰-۶۴ ساله	۴۱۱۵	۲۳۵۰	۲۲۵۸	۷۷	۲	۹	۴	۱۷۶۵	۱۱۵۹	۵۶۹	۲۵	۴	۸
۶۵ ساله وبیشتر	۶۵۲۶	۳۲۷۲	۳۸۱۹	۴۲۰	۱۰	۱۲	۱۱	۳۲۵۴	۱۱۱۷	۲۰۴۸	۳۱	۱۹	۳۹
نامشخص	۱	۰	۰	۰	۰	۰	۰	۱	۱	۰	۰	۰	۰
ساکن درنقاط روستایی	۹۹۶۲۳	۵۱۱۸۱	۲۸۴۰۷	۳۴۶	۱۰۰	۲۲۱۹۳	۱۳۵	۴۸۴۴۲	۲۸۲۳۹	۲۲۶۵	۱۹۳	۱۷۴۰۸	۳۳۷
۱۰-۱۴ ساله	۲۰۹۳۱	۱۰۴۴۰	۳۲	۳	۸	۱۰۳۹۷	۰	۱۰۴۹۱	۱۱۵	۲	۱۰	۱۰۱۸۲	۱۸۲
۱۵-۱۹ ساله	۱۴۶۷۶	۷۳۴۹	۱۹۵	۷	۶	۷۰۸۰	۶۱	۷۳۲۷	۱۹۳۵	۵	۱۴	۵۳۲۹	۴۴
۲۰-۲۴ ساله	۱۱۶۵۶	۵۴۶۰	۲۰۱۱	۶	۱۰	۳۴۰۶	۲۷	۶۱۹۶	۴۷۶۳	۱۷	۲۳	۱۳۶۳	۳۰
۲۵-۲۹ ساله	۱۳۳۴۱	۶۷۵۱	۵۷۱۷	۹	۹	۱۰۰۲	۱۴	۶۶۹۰	۶۰۸۱	۳۸	۳۱	۳۲۸	۱۲
۳۰-۳۴ ساله	۱۱۳۴۹	۶۰۶۱	۵۸۵۴	۲	۲۰	۱۸۰	۵	۵۱۸۸	۵۰۰۹	۵۵	۱۸	۱۰۱	۵
۳۵-۳۹ ساله	۸۸۰۳	۴۹۳۵	۴۸۳۹	۱۳	۱۸	۵۶	۹	۳۸۶۸	۳۶۸۷	۱۰۱	۲۶	۴۸	۶
۴۰-۴۴ ساله	۵۶۱۲	۳۰۸۹	۳۰۳۲	۱۸	۲	۲۹	۴	۲۵۲۳	۲۳۲۸	۱۵۶	۱۴	۱۹	۶
۴۵-۴۹ ساله	۳۴۲۷	۱۸۰۸	۱۷۶۸	۲۰	۶	۱۲	۲	۱۶۱۹	۱۴۴۲	۱۵۳	۱۵	۷	۲
۵۰-۵۴ ساله	۲۶۰۵	۱۴۱۶	۱۳۷۷	۱۹	۳	۱۴	۳	۱۱۸۹	۹۹۶	۱۷۱	۱۱	۴	۷
۵۵-۵۹ ساله	۲۱۵۴	۱۱۵۷	۱۱۲۲	۲۶	۱	۶	۲	۹۹۷	۷۱۶	۲۶۵	۹	۲	۵
۶۰-۶۴ ساله	۱۹۳۹	۱۰۳۹	۹۹۳	۳۷	۴	۴	۱	۹۰۰	۵۵۵	۳۲۶	۶	۷	۶
۶۵ ساله وبیشتر	۳۳۲۸	۱۶۷۵	۱۴۶۶	۱۸۶	۹	۷	۷	۱۶۵۳	۶۱۱	۹۷۶	۱۶	۱۸	۳۲
نامشخص	۲	۱	۱	۰	۰	۰	۰	۱	۱	۰	۰	۰	۰

جدول ۳۳ - جمعیت ۱۰ ساله وبیشتر برحسب جنس ، سن ، وضع سواد و زناشویی

کل

جنس و سن	باسواد						بی سواد					
	جمع	دارای همسر	بی همسر براثر فوت همسر	بی همسر براثر طلاق	هرگز ازدواج نکرده	اظهار نشده	جمع	دارای همسر	بی همسر براثر فوت همسر	بی همسر براثر طلاق	هرگز ازدواج نکرده	اظهار نشده
مرد و زن	۲۵۸۵۹۱	۱۲۵۳۵۳	۱۶۰۹	۶۱۰	۱۳۰۰۰۵	۱۰۱۴	۴۶۹۵۵	۳۸۰۰۸	۶۱۶۹	۲۰۵	۲۳۹۷	۱۷۶
مرد	۱۳۸۷۸۱	۶۶۵۹۷	۳۴۴	۱۹۸	۷۱۳۴۵	۲۹۷	۱۷۲۵۷	۱۴۹۹۴	۷۲۰	۴۹	۱۴۶۲	۳۲
۱۰-۱۴ ساله	۳۲۶۷۳	۶۵	۵	۱۵	۳۲۵۸۸	۰	۴۲۷	۶	۱	۱	۴۱۹	۰
۱۵-۱۹ ساله	۲۴۲۹۲	۳۸۵	۱۲	۱۷	۲۳۷۲۰	۱۵۸	۴۷۹	۶۲	۴	۰	۴۳۰	۳
۲۰-۲۴ ساله	۱۶۶۴۰	۵۲۱۰	۲۱	۲۲	۱۱۳۲۷	۶۰	۵۸۰	۲۵۷	۱	۳	۳۱۸	۱
۲۵-۲۹ ساله	۱۶۷۸۸	۱۳۵۹۶	۱۹	۳۷	۳۰۹۹	۳۷	۹۴۵	۷۷۶	۶	۲	۱۵۹	۲
۳۰-۳۴ ساله	۱۳۳۸۰	۱۲۹۱۸	۵	۴۰	۴۰۷	۱۰	۱۱۵۶	۱۰۸۸	۵	۴	۵۸	۱
۳۵-۳۹ ساله	۱۱۷۷۸	۱۱۶۰۴	۳۲	۳۰	۱۰۴	۸	۱۴۹۶	۱۴۵۴	۶	۷	۳۵	۴
۴۰-۴۴ ساله	۹۰۷۷	۸۹۸۵	۳۴	۲۰	۳۵	۳	۱۵۶۶	۱۵۱۴	۲۳	۴	۲۴	۱
۴۵-۴۹ ساله	۵۶۵۴	۵۶۰۷	۱۹	۷	۱۷	۴	۱۴۱۸	۱۳۸۳	۲۵	۲	۶	۲
۵۰-۵۴ ساله	۳۶۹۰	۳۶۳۷	۲۷	۴	۱۶	۶	۱۵۸۳	۱۵۴۷	۲۶	۳	۷	۰
۵۵-۵۹ ساله	۲۲۶۲	۲۲۱۹	۲۶	۱	۱۲	۴	۱۸۱۷	۱۷۶۱	۴۷	۳	۴	۲
۶۰-۶۴ ساله	۱۳۳۷	۱۲۸۷	۳۲	۶	۱۰	۴	۲۰۵۲	۱۹۶۶	۸۲	۲	۳	۱
۶۵ ساله وبیشتر	۱۲۱۰	۱۰۸۴	۱۱۲	۱	۱۰	۳	۳۷۳۷	۳۲۰۱	۶۹۴	۱۸	۹	۱۵
نامشخص	۰	۰	۰	۰	۰	۰	۱	۱	۰	۰	۰	۰
زن	۱۱۹۸۱۰	۵۸۷۵۶	۱۲۶۵	۴۱۲	۵۸۶۶۰	۷۱۷	۲۹۶۹۸	۲۳۰۱۴	۵۴۴۹	۱۵۶	۹۳۵	۱۴۴
۱۰-۱۴ ساله	۳۲۲۶۹	۲۴۶	۱۱	۱۹	۳۱۵۴۵	۴۴۸	۶۰۱	۲۵	۱	۰	۳۶۶	۹
۱۵-۱۹ ساله	۲۵۰۰۵	۴۸۲۵	۱۰	۲۹	۱۹۹۹۱	۱۵۰	۴۳۳	۱۸۹	۵	۱	۲۳۶	۲
۲۰-۲۴ ساله	۱۷۲۹۹	۱۱۶۷۷	۴۳	۷۱	۵۴۴۷	۶۱	۹۳۸	۷۹۹	۹	۲	۱۲۱	۷
۲۵-۲۹ ساله	۱۴۳۴۳	۱۲۸۹۸	۶۳	۹۷	۱۲۵۹	۲۶	۱۷۳۲	۱۶۳۹	۲۳	۵	۶۰	۵
۳۰-۳۴ ساله	۱۱۴۶۷	۱۱۰۲۳	۱۱۵	۶۳	۲۵۸	۸	۲۶۶۴	۲۵۶۶	۴۴	۹	۴۲	۳
۳۵-۳۹ ساله	۹۰۰۱	۸۶۴۷	۲۰۷	۵۹	۸۶	۴	۳۶۶۷	۳۴۸۶	۱۳۱	۱۰	۳۴	۶
۴۰-۴۴ ساله	۵۷۵۹	۵۴۵۲	۲۲۷	۳۴	۳۷	۹	۳۸۵۸	۳۵۹۱	۲۲۸	۱۳	۲۱	۵
۴۵-۴۹ ساله	۲۶۴۶	۲۴۱۴	۲۰۳	۱۶	۱۰	۳	۳۴۸۵	۳۱۳۴	۳۱۳	۱۷	۱۷	۴
۵۰-۵۴ ساله	۱۱۳۲	۹۹۵	۱۱۷	۶	۸	۶	۲۸۴۸	۲۴۴۸	۳۷۲	۱۵	۶	۷
۵۵-۵۹ ساله	۴۴۹	۳۵۴	۸۶	۹	۲	۰	۲۵۳۸	۱۹۱۸	۵۸۹	۱۵	۳	۱۳
۶۰-۶۴ ساله	۲۰۷	۱۳۴	۶۲	۵	۶	۰	۲۴۵۸	۱۵۸۰	۸۳۳	۲۶	۵	۱۴
۶۵ ساله وبیشتر	۲۳۳	۹۱	۱۲۳	۴	۱۳	۲	۴۶۷۴	۱۶۳۷	۲۹۰۱	۴۳	۲۴	۶۹
نامشخص	۰	۰	۰	۰	۰	۰	۲	۲	۰	۰	۰	۰

شهرستان اسلام شهر

جدول ۳۳ - جمعیت ۱۰ ساله وبیشتر برحسب جنس ، سن ، وضع سواد و زناشویی

نقاط شهری

جنس و سن	باسواد						بی سواد					
	جمع	دارای همسر	بی همسر براثر فوت همسر	بی همسر براثر طلاق	هرگز ازدواج نکرده	اظهار نشده	جمع	دارای همسر	بی همسر براثر فوت همسر	بی همسر براثر طلاق	هرگز ازدواج نکرده	اظهار نشده
مرد و زن	۱۷۶۶۴۷	۸۲۷۷۹	۱۱۱۰	۴۱۰	۹۱۷۲۰	۶۲۸	۲۹۲۷۳	۲۳۹۳۶	۴۰۵۷	۱۱۲	۱۰۷۸	۹۰
مرد	۹۴۷۳۱	۴۴۱۶۷	۲۳۶	۱۲۸	۵۰۰۲۳	۱۷۷	۱۰۱۲۳	۹۰۱۷	۴۸۲	۱۹	۵۸۸	۱۷
۱۰-۱۴ ساله	۲۲۵۰۳	۳۹	۲	۸	۲۲۴۵۴	۰	۱۵۷	۰	۱	۰	۱۵۶	۰
۱۵-۱۹ ساله	۱۷۲۱۱	۲۲۳	۸	۱۱	۱۶۸۷۲	۹۷	۲۱۱	۹	۱	۰	۱۹۸	۳
۲۰-۲۴ ساله	۱۱۵۳۹	۳۳۵۵	۱۵	۱۵	۸۱۲۰	۳۴	۲۲۰	۱۰۱	۱	۰	۱۱۸	۰
۲۵-۲۹ ساله	۱۰۶۱۴	۸۳۴۹	۱۴	۲۹	۲۱۹۸	۲۴	۳۶۸	۳۰۶	۲	۱	۵۸	۱
۳۰-۳۴ ساله	۷۹۶۷	۷۶۷۱	۵	۲۳	۲۶۳	۵	۵۰۸	۴۸۱	۳	۱	۲۲	۱
۳۵-۳۹ ساله	۷۵۵۵	۷۴۵۴	۲۱	۱۸	۶۱	۱	۷۸۴	۷۶۵	۴	۱	۱۲	۲
۴۰-۴۴ ساله	۶۶۰۳	۶۵۴۶	۲۴	۱۵	۱۸	۰	۹۵۰	۹۲۱	۱۵	۳	۱۱	۰
۴۵-۴۹ ساله	۴۳۵۷	۴۳۳۰	۱۰	۳	۱۰	۴	۹۰۶	۸۹۲	۱۴	۰	۰	۰
۵۰-۵۴ ساله	۲۸۴۰	۲۸۱۱	۱۶	۳	۷	۳	۱۰۱۷	۹۹۶	۱۸	۱	۲	۰
۵۵-۵۹ ساله	۱۷۲۲	۱۶۹۳	۱۸	۰	۸	۳	۱۲۰۰	۱۱۶۵	۲۹	۳	۲	۱
۶۰-۶۴ ساله	۹۸۴	۹۴۷	۲۳	۲	۸	۴	۱۳۶۶	۱۳۱۱	۵۴	۰	۱	۰
۶۵ ساله وبیشتر	۸۳۶	۷۴۹	۸۰	۱	۴	۲	۲۴۳۶	۲۰۷۰	۳۴۰	۹	۸	۹
نامشخص	۰	۰	۰	۰	۰	۰	۰	۰	۰	۰	۰	۰
زن	۸۱۹۱۶	۳۸۶۱۲	۸۷۴	۲۸۲	۴۱۶۹۷	۴۵۱	۱۹۱۵۰	۱۶۹۱۹	۳۵۷۵	۹۳	۴۹۰	۷۳
۱۰-۱۴ ساله	۲۲۰۱۲	۱۴۵	۹	۹	۲۱۵۷۶	۲۷۳	۱۶۷	۱۱	۱	۰	۱۵۳	۲
۱۵-۱۹ ساله	۱۷۹۲۰	۳۰۲۴	۶	۱۶	۱۴۷۶۷	۱۰۷	۱۹۱	۵۵	۴	۰	۱۳۱	۱
۲۰-۲۴ ساله	۱۱۶۱۶	۷۳۶۵	۳۰	۵۰	۴۱۳۴	۳۷	۴۲۵	۳۴۸	۵	۰	۷۱	۱
۲۵-۲۹ ساله	۸۸۰۳	۷۷۳۳	۳۴	۶۹	۹۵۰	۱۷	۷۸۲	۷۲۳	۱۴	۲	۴۱	۲
۳۰-۳۴ ساله	۷۴۰۴	۷۰۹۹	۸۲	۴۸	۱۷۱	۴	۱۵۳۹	۱۴۸۱	۲۲	۶	۲۸	۲
۳۵-۳۹ ساله	۶۳۷۶	۶۱۲۹	۱۵۵	۴۰	۵۱	۱	۲۴۲۴	۲۳۱۷	۸۲	۳	۱۹	۳
۴۰-۴۴ ساله	۴۳۶۸	۴۱۵۹	۱۵۵	۲۴	۲۵	۵	۲۷۲۶	۲۵۵۶	۱۴۴	۹	۱۴	۳
۴۵-۴۹ ساله	۲۰۱۹	۱۸۴۶	۱۵۴	۸	۹	۲	۲۴۹۳	۲۲۶۰	۲۰۹	۱۰	۱۱	۳
۵۰-۵۴ ساله	۸۳۷	۷۴۳	۸۱	۳	۶	۴	۱۹۵۴	۱۷۰۴	۲۳۷	۷	۴	۲
۵۵-۵۹ ساله	۳۰۰	۲۴۰	۵۲	۷	۱	۰	۱۶۹۰	۱۳۱۶	۳۵۶	۸	۲	۸
۶۰-۶۴ ساله	۱۲۹	۷۷	۴۵	۵	۲	۰	۱۶۳۶	۱۰۸۲	۵۲۴	۲۰	۲	۸
۶۵ ساله وبیشتر	۱۳۲	۵۲	۷۱	۳	۵	۱	۳۱۲۲	۱۰۶۵	۱۹۷۷	۲۸	۱۴	۳۸
نامشخص	۰	۰	۰	۰	۰	۰	۱	۱	۰	۰	۰	۰

جدول ۳۳ - جمعیت ۱۰ ساله وبیشتر برحسب جنس ، سن ، وضع سواد و زناشویی

نقاط روستایی

جنس و سن	باسواد						بی سواد					
	جمع	دارای همسر	بی همسر براثر فوت همسر	بی همسر براثر طلاق	هرگز ازدواج نکرده	اظهار نشده	جمع	دارای همسر	بی همسر براثر فوت همسر	بی همسر براثر طلاق	هرگز ازدواج نکرده	اظهار نشده
مرد و زن	۸۱۹۴۶	۴۲۵۷۴	۶۹۹	۲۰۰	۳۸۲۸۵	۳۸۶	۱۷۶۷۹	۱۶۰۷۲	۲۱۱۲	۹۳	۱۳۱۶	۸۶
مرد	۴۴۰۵۰	۲۲۴۳۰	۱۰۸	۷۰	۲۱۳۲۲	۱۲۰	۷۱۳۱	۵۹۷۷	۲۳۸	۳۰	۸۷۱	۱۵
۱۰-۱۴ ساله	۱۰۱۷۰	۲۶	۳	۷	۱۰۱۳۴	۰	۲۷۰	۶	۰	۱	۲۶۳	۰
۱۵-۱۹ ساله	۷۰۸۱	۱۶۲	۴	۶	۶۸۴۸	۶۱	۲۶۸	۳۳	۳	۰	۲۳۲	۰
۲۰-۲۴ ساله	۵۱۰۱	۱۸۵۵	۶	۷	۳۲۰۷	۲۶	۳۵۹	۱۵۶	۰	۳	۱۹۹	۱
۲۵-۲۹ ساله	۶۱۷۴	۵۲۴۷	۵	۸	۹۰۱	۱۳	۵۷۷	۴۷۰	۴	۱	۱۰۱	۱
۳۰-۳۴ ساله	۵۴۱۳	۵۲۴۷	۰	۱۷	۱۴۴	۵	۶۴۸	۶۰۷	۲	۳	۳۶	۰
۳۵-۳۹ ساله	۴۲۲۳	۴۱۵۰	۱۱	۱۲	۴۳	۷	۷۱۲	۶۸۹	۲	۶	۱۳	۲
۴۰-۴۴ ساله	۲۶۷۴	۲۴۳۹	۱۰	۵	۱۷	۳	۶۱۵	۵۹۳	۸	۱	۱۲	۱
۴۵-۴۹ ساله	۱۲۹۷	۱۲۷۷	۹	۴	۷	۰	۵۱۱	۴۹۱	۱۱	۲	۵	۲
۵۰-۵۴ ساله	۸۵۰	۸۲۶	۱۱	۱	۹	۳	۵۶۶	۵۵۱	۸	۲	۵	۰
۵۵-۵۹ ساله	۵۴۰	۵۲۶	۸	۱	۴	۱	۶۱۷	۵۹۶	۱۸	۰	۲	۱
۶۰-۶۴ ساله	۳۵۳	۳۴۰	۹	۲	۲	۰	۶۸۶	۶۵۳	۲۸	۲	۲	۱
۶۵ ساله وبیشتر	۳۷۴	۳۳۵	۳۲	۰	۶	۱	۱۳۰۱	۱۱۳۱	۱۵۶	۹	۱	۶
نامشخص	۰	۰	۰	۰	۰	۰	۱	۱	۰	۰	۰	۰
زن	۳۷۸۹۶	۲۰۱۴۴	۳۹۱	۱۳۰	۱۶۹۶۳	۲۶۶	۱۰۵۴۸	۸۰۹۵	۱۸۷۴	۶۳	۴۴۵	۷۱
۱۰-۱۴ ساله	۱۰۲۵۷	۱۰۱	۲	۱۰	۹۹۶۹	۱۷۵	۲۳۴	۱۴	۰	۰	۲۱۳	۷
۱۵-۱۹ ساله	۷۰۸۵	۱۸۰۱	۴	۱۳	۵۲۲۴	۴۳	۲۴۲	۱۳۴	۱	۱	۱۰۵	۱
۲۰-۲۴ ساله	۵۶۸۳	۴۳۱۲	۱۳	۲۱	۱۳۱۳	۲۴	۵۱۳	۴۵۱	۴	۲	۵۰	۶
۲۵-۲۹ ساله	۵۵۴۰	۵۱۶۵	۲۹	۲۸	۳۰۹	۹	۹۵۰	۹۱۶	۹	۳	۱۹	۳
۳۰-۳۴ ساله	۴۰۶۳	۳۹۲۴	۳۳	۱۵	۸۷	۴	۱۱۲۵	۱۰۸۵	۲۲	۳	۱۴	۱
۳۵-۳۹ ساله	۲۶۲۵	۲۵۱۸	۵۲	۱۹	۳۳	۳	۱۲۶۳	۱۱۶۹	۴۹	۷	۱۵	۳
۴۰-۴۴ ساله	۱۳۹۱	۱۲۹۳	۷۲	۱۰	۱۲	۴	۱۱۳۲	۱۰۳۵	۸۶	۴	۷	۲
۴۵-۴۹ ساله	۶۲۷	۵۶۸	۴۹	۸	۱	۱	۹۹۲	۸۷۴	۱۰۶	۷	۶	۱
۵۰-۵۴ ساله	۲۹۵	۲۵۲	۳۶	۳	۲	۲	۸۹۴	۷۴۴	۱۳۵	۸	۲	۵
۵۵-۵۹ ساله	۱۴۹	۱۱۴	۳۲	۲	۱	۰	۸۴۸	۶۰۲	۲۳۳	۷	۱	۵
۶۰-۶۴ ساله	۷۸	۵۷	۱۷	۰	۴	۰	۸۲۲	۴۹۸	۳۰۹	۶	۳	۶
۶۵ ساله وبیشتر	۱۰۱	۳۹	۵۲	۱	۸	۱	۱۵۵۲	۵۷۲	۹۲۴	۱۵	۱۰	۳۱
نامشخص	۰	۰	۰	۰	۰	۰	۱	۱	۰	۰	۰	۰

شهرستان اسلام شهر

جدول ۳۴ - جمعیت ۱۰ ساله و بیشتر برحسب جنس ، وضع زناشویی و وضع فعالیت

جنس و وضع زناشویی	جمع	جمعیت فعال				جمعیت غیرفعال					اظهار نشده
		جمع	شاغل	بیکار قبلا شاغل	بیکار قبلا غیرشاغل	جمع	محصل	خانه دار	دارای درآمد بدون کار	سایر	
کل	۳۰۵۵۴۶	۹۹۰۷۹	۹۲۱۶۶	۳۷۴۸	۳۱۶۵	۲۰۳۵۶۶	۹۸۰۳۲	۹۰۷۰۴	۶۶۰۸	۸۲۲۰	۲۹۰۳
مرد	۱۵۶۰۳۸	۹۶۶۹۱	۸۸۱۲۵	۳۶۸۳	۲۸۸۳	۵۹۵۵۱	۴۸۰۶۷	۵۸۰	۵۸۶۹	۵۰۳۵	۱۷۹۶
دارای همسر	۸۱۵۹۱	۷۳۶۱۷	۷۰۰۸۸	۲۸۶۴	۶۶۵	۷۷۸۳	۲۴۱	۳۴۴	۵۴۳۲	۱۷۶۶	۱۹۱
بی همسر براثر فوت همسر	۱۰۶۴	۳۶۱	۲۹۷	۴۶	۱۸	۶۹۸	۱۳	۱۳۱	۲۲۴	۳۳۰	۵
بی همسر براثر طلاق	۲۴۷	۱۸۳	۱۴۹	۱۶	۱۸	۵۷	۲۱	۵	۱۹	۱۲	۷
هرگز ازدواج نکرده	۷۲۸۰۷	۲۰۳۷۲	۱۷۶۴۹	۷۵۲	۲۱۷۱	۵۰۸۵۴	۴۷۶۷۲	۹۵	۱۷۹	۲۹۰۸	۱۵۸۱
اظهارنشده	۳۲۹	۱۵۸	۱۴۲	۵	۱۱	۱۵۹	۱۲۰	۵	۱۵	۱۹	۱۲
زن	۱۴۹۵۰۸	۴۳۸۸	۴۰۴۱	۶۵	۲۸۲	۱۴۴۰۱۳	۴۹۹۶۵	۹۰۱۲۶	۷۳۹	۳۱۸۵	۱۱۰۷
دارای همسر	۸۱۷۷۰	۲۵۵۷	۲۴۷۶	۴۷	۳۴	۷۸۹۴۳	۲۰۴۰	۷۶۴۴۵	۹۳	۳۶۵	۲۷۰
بی همسر براثر فوت همسر	۶۷۱۴	۲۱۹	۲۱۳	۴	۲	۶۴۸۴	۶۱	۵۰۲۱	۵۷۱	۸۳۱	۱۱
بی همسر براثر طلاق	۵۶۸	۹۳	۸۸	۱	۴	۴۷۲	۵۴	۳۴۶	۲۹	۴۳	۳
هرگز ازدواج نکرده	۵۹۵۹۵	۱۵۰۴	۱۲۵۵	۱۳	۲۳۶	۵۷۲۷۷	۴۷۲۷۰	۸۰۵۶	۴۱	۱۹۱۰	۸۱۴
اظهارنشده	۸۶۱	۱۵	۹	۰	۶	۸۳۷	۵۴۰	۲۵۶	۵	۳۶	۹
ساکن درنقاط شهری	۲۰۵۹۲۰	۶۳۹۰۵	۵۹۱۵۱	۲۳۷۱	۲۳۸۳	۱۴۰۱۲۱	۷۰۱۸۰	۵۹۲۷۳	۴۶۵۴	۶۰۱۴	۱۸۹۴
مرد	۱۰۴۸۵۴	۶۰۷۶۰	۵۶۲۵۹	۲۳۲۶	۲۱۷۵	۴۲۹۱۲	۳۴۵۸۲	۳۸۸	۴۱۷۸	۳۷۶۴	۱۱۸۲
دارای همسر	۵۳۱۸۴	۴۷۴۳۰	۴۵۱۵۱	۱۷۸۱	۴۹۸	۵۶۴۰	۱۸۰	۲۲۷	۳۹۰۰	۱۳۳۳	۱۱۴
بی همسر براثر فوت همسر	۷۱۸	۲۲۷	۱۸۴	۲۷	۱۶	۴۸۸	۷	۹۴	۱۵۵	۲۳۲	۳
بی همسر براثر طلاق	۱۴۷	۱۰۹	۸۴	۱۲	۱۳	۳۲	۱۳	۴	۱۱	۴	۶
هرگز ازدواج نکرده	۵۰۶۱۱	۱۲۹۱۲	۱۰۷۷۲	۵۰۲	۱۶۳۸	۳۶۶۴۷	۳۴۳۰۳	۶۰	۱۰۰	۲۱۸۶	۱۰۵۲
اظهارنشده	۱۹۴	۸۲	۶۸	۴	۱۰	۱۰۵	۷۹	۳	۱۲	۱۲	۷
زن	۱۰۱۰۶۶	۳۱۴۵	۲۸۹۲	۴۵	۲۰۸	۹۷۲۰۹	۳۵۵۹۸	۵۸۸۸۵	۴۷۶	۲۲۵۰	۷۱۲
دارای همسر	۵۳۵۳۱	۱۸۰۸	۱۷۵۰	۳۲	۲۶	۵۱۵۴۱	۱۳۵۰	۴۹۸۴۹	۶۶	۲۷۶	۱۸۲
بی همسر براثر فوت همسر	۴۴۴۹	۱۳۸	۱۳۵	۲	۱	۴۳۰۳	۶۲	۳۳۰۹	۳۷۶	۵۷۶	۸
بی همسر براثر طلاق	۳۷۵	۵۸	۵۶	۱	۱	۳۱۵	۳۴	۲۲۹	۱۷	۳۵	۲
هرگز ازدواج نکرده	۴۲۱۸۷	۱۱۳۰	۹۴۳	۱۰	۱۷۷	۴۰۵۴۰	۳۳۸۳۱	۵۳۵۲	۱۵	۱۳۴۲	۵۱۷
اظهارنشده	۵۲۴	۱۱	۸	۰	۳	۵۱۰	۳۴۱	۱۴۶	۲	۲۱	۳
ساکن درنقاط روستایی	۹۹۶۲۳	۳۵۱۷۱	۳۳۰۱۴	۱۳۷۶	۷۸۱	۶۳۴۶۳	۲۷۸۵۲	۳۱۴۳۱	۱۹۵۴	۲۲۰۶	۱۰۰۹
مرد	۵۱۱۸۱	۳۳۹۲۸	۳۱۸۶۵	۱۳۵۶	۷۰۷	۱۶۶۳۹	۱۳۴۸۵	۱۹۲	۱۶۹۱	۱۲۷۱	۶۱۴
دارای همسر	۲۸۴۰۷	۲۶۱۸۷	۲۴۹۳۷	۱۰۸۳	۱۶۷	۲۱۴۳	۶۱	۱۱۷	۱۵۳۲	۴۳۳	۷۷
بی همسر براثر فوت همسر	۳۴۶	۱۳۴	۱۱۳	۱۹	۲	۲۱۰	۶	۳۷	۶۹	۹۸	۲
بی همسر براثر طلاق	۱۰۰	۷۴	۶۵	۴	۵	۲۵	۸	۱	۸	۸	۱
هرگز ازدواج نکرده	۲۲۱۹۳	۷۴۵۷	۶۶۷۶	۲۴۹	۵۳۲	۱۴۲۰۷	۱۳۳۶۹	۳۵	۷۹	۷۲۴	۵۲۹
اظهارنشده	۱۳۵	۷۶	۷۴	۱	۱	۵۴	۴۱	۲	۳	۸	۵
زن	۴۸۴۶۳	۱۲۴۳	۱۱۴۹	۲۰	۷۴	۴۶۸۰۶	۱۴۳۶۷	۳۱۲۳۹	۲۶۳	۹۳۵	۳۹۵
دارای همسر	۲۸۲۳۹	۷۴۹	۷۲۶	۱۵	۸	۲۷۴۰۲	۶۹۰	۲۶۵۹۶	۲۷	۸۹	۸۸
بی همسر براثر فوت همسر	۲۲۶۵	۸۱	۷۸	۲	۱	۲۱۸۱	۱۹	۱۷۱۲	۱۹۵	۲۵۵	۳
بی همسر براثر طلاق	۱۹۳	۳۵	۳۲	۰	۳	۱۵۷	۲۰	۱۱۷	۱۲	۸	۱
هرگز ازدواج نکرده	۱۷۴۰۸	۳۷۴	۳۱۲	۳	۵۹	۱۶۷۳۷	۱۳۴۳۹	۲۷۰۶	۲۶	۵۶۸	۲۹۷
اظهارنشده	۳۳۷	۴	۱	۰	۳	۳۲۷	۱۹۹	۱۱۰	۳	۱۵	۶

شهرستان اسلام شهر

جدول ۳۵ - جمعیت ۱۰ ساله وبیشتر هرگزازدواج نکرده برحسب جنس ، سن وسطح سواد

کل

جنس وسن	جمع	با سواد									بی - سواد
		جمع	ابتدایی	راهنمایی	متوسطه	پیش - دانشگاهی	عالی	حوزه های علمیه و علوم دینی	سواد - آموزی	تحصیلات غیررسمی	دوره تحصیلی نامشخص و اظهارنشده	
مجموع	۱۳۲۴۰۲	۱۳۰۰۰۵	۲۷۶۸۶	۵۸۸۸۰	۳۸۱۳۲	۴۸۰	۳۳۴۴	۳۸	۷۲۲	۹۲	۶۳۱	۲۳۹۷
مرد	۷۲۸۰۷	۷۱۳۴۵	۱۶۲۵۴	۳۳۸۴۲	۱۸۲۶۸	۲۲۲	۲۱۶۲	۲۴	۱۵۶	۷۱	۳۴۶	۱۴۶۲
۱۰-۱۴ ساله	۳۳۰۰۷	۳۲۵۸۸	۱۰۸۹۸	۱۹۴۲۸	۲۱۰۵	۰	۰	۱	۱۸	۴	۱۳۴	۴۱۹
۱۵-۱۹ ساله	۲۴۱۵۰	۲۳۷۲۰	۲۷۹۹	۸۷۳۹	۱۱۴۶۱	۲۰۴	۳۵۷	۹	۴۶	۱۶	۱۰۹	۴۳۰
۲۰-۲۴ ساله	۱۱۶۴۵	۱۱۳۲۷	۱۸۶۷	۴۴۶۱	۳۵۱۳	۱۸	۱۲۹۷	۱۱	۶۵	۲۴	۷۱	۳۱۸
۲۵-۲۹ ساله	۳۲۵۸	۳۰۹۹	۵۴۴	۱۰۱۰	۱۰۳۵	۰	۴۴۴	۲	۲۱	۱۷	۲۶	۱۵۹
۳۰-۳۴ ساله	۴۶۵	۴۰۷	۸۱	۱۴۵	۱۲۴	۰	۴۷	۱	۳	۲	۴	۵۸
۳۵ ساله وبیشتر	۲۸۲	۲۰۴	۶۵	۵۹	۵۰	۰	۱۷	۰	۳	۸	۲	۷۸
نامشخص	۰	۰	۰	۰	۰	۰	۰	۰	۰	۰	۰	۰
زن	۵۹۵۹۵	۵۸۶۶۰	۱۱۴۳۲	۲۵۰۳۸	۱۹۸۶۴	۲۵۸	۱۱۸۲	۱۴	۵۶۶	۲۱	۲۸۵	۹۳۵
۱۰-۱۴ ساله	۳۱۹۱۱	۳۱۵۴۵	۹۲۹۷	۱۸۹۸۴	۲۹۸۵	۰	۰	۰	۱۱۴	۸	۱۵۷	۳۶۶
۱۵-۱۹ ساله	۲۰۲۲۷	۱۹۹۹۱	۱۱۵۷	۴۶۲۱	۱۳۴۹۹	۲۴۶	۲۱۲	۵	۱۵۶	۳	۹۲	۲۳۶
۲۰-۲۴ ساله	۵۵۶۸	۵۴۴۷	۵۸۶	۱۱۰۰	۲۸۶۶	۱۲	۷۱۶	۷	۱۳۲	۳	۲۵	۱۲۱
۲۵-۲۹ ساله	۱۳۱۹	۱۲۵۹	۲۷۶	۲۴۷	۴۱۷	۰	۲۰۳	۲	۱۰۱	۳	۱۰	۶۰
۳۰-۳۴ ساله	۳۰۰	۲۵۸	۶۳	۵۰	۵۸	۰	۴۳	۰	۴۳	۰	۱	۴۲
۳۵ ساله وبیشتر	۲۷۰	۱۶۰	۵۳	۳۶	۳۹	۰	۸	۰	۲۰	۴	۰	۱۱۰
نامشخص	۰	۰	۰	۰	۰	۰	۰	۰	۰	۰	۰	۰

شهرستان اسلام شهر

جدول ۳۵ - جمعیت ۱۰ ساله وبیشتر هرگزازدواج نکرده برحسب جنس ، سن وسطح سواد

نقاط شهری

جنس وسن	جمع	باسواد										
		جمع	ابتدایی	راهنمایی	متوسطه	پیش - دانشگاهی	عالی	دوره های علمیه و علوم دینی	سواد - آموزی	تحصیلات غیررسمی	دوره تحصیلی نامشخص و اظهارنشده	بی - سواد
مردوزن	۹۲۷۹۸	۹۱۷۲۰	۱۷۴۰۹	۶۰۸۶۶	۲۹۵۰۹	۴۱۰	۲۶۷۹	۳۴	۳۸۱	۲۵	۴۲۷	۱۰۷۸
مرد	۵۰۶۱۱	۵۰۰۲۳	۱۰۱۸۱	۲۳۵۶۵	۱۳۹۸۶	۱۸۵	۱۷۵۷	۲۱	۸۶	۱۴	۲۲۸	۵۸۸
۱۰-۱۴ ساله	۲۲۶۱۰	۲۲۴۵۴	۷۰۲۱	۱۳۷۱۹	۱۶۱۳	۰	۰	۱	۹	۲	۸۹	۱۵۶
۱۵-۱۹ ساله	۱۷۰۷۰	۱۶۸۷۲	۱۶۲۴	۵۸۵۴	۸۸۱۲	۱۷۵	۳۰۲	۸	۲۴	۲	۷۱	۱۹۸
۲۰-۲۴ ساله	۸۲۳۸	۸۱۲۰	۱۱۲۵	۳۱۶۵	۲۶۶۸	۱۰	۱۰۶۰	۹	۳۳	۳	۶۷	۱۱۸
۲۵-۲۹ ساله	۲۲۵۶	۲۱۹۸	۳۳۱	۷۱۳	۷۷۰	۰	۳۴۸	۲	۱۵	۳	۱۷	۵۸
۳۰-۳۴ ساله	۲۸۵	۲۶۳	۴۵	۹۰	۸۸	۰	۳۴	۱	۲	۱	۲	۲۲
۳۵ ساله وبیشتر	۱۵۲	۱۱۶	۳۵	۲۵	۳۵	۰	۱۳	۰	۳	۳	۲	۳۶
نامشخص	۰	۰	۰	۰	۰	۰	۰	۰	۰	۰	۰	۰
زن	۴۲۱۸۷	۴۱۶۹۷	۷۲۲۸	۱۷۲۸۱	۱۵۵۲۳	۲۲۵	۹۲۲	۱۳	۲۹۵	۱۱	۱۹۹	۴۹۰
۱۰-۱۴ ساله	۲۱۷۲۹	۲۱۵۷۶	۵۹۴۵	۱۲۲۳۷	۲۲۶۰	۰	۰	۰	۲۶	۳	۱۰۵	۱۵۳
۱۵-۱۹ ساله	۱۴۸۹۸	۱۴۷۶۷	۶۸۰	۳۰۲۰	۱۰۵۵۱	۲۱۶	۱۵۸	۵	۷۲	۱	۶۶	۱۳۱
۲۰-۲۴ ساله	۴۲۰۵	۴۱۳۴	۳۵۲	۷۹۲	۲۲۹۷	۹	۵۷۴	۶	۸۳	۲	۱۹	۷۱
۲۵-۲۹ ساله	۹۹۱	۹۵۰	۱۸۲	۱۸۱	۳۴۳	۰	۱۶۰	۲	۷۰	۲	۱۰	۴۱
۳۰-۳۴ ساله	۱۹۹	۱۷۱	۳۹	۳۲	۴۱	۰	۲۷	۰	۳۱	۰	۱	۲۸
۳۵ ساله وبیشتر	۱۶۵	۹۹	۳۰	۱۹	۳۱	۰	۳	۰	۱۳	۳	۰	۶۶
نامشخص	۰	۰	۰	۰	۰	۰	۰	۰	۰	۰	۰	۰

جدول ۳۵ - جمعیت ۱۰ ساله وبیشتر هرگزازدواج نکرده برحسب جنس ، سن وسطح سواد

نقاط روستایی

جنس وسن	جمع	باسواد										بی - سواد
		جمع	ابتدایی	راهنمایی	متوسطه	پیش - دانشگاهی	عالی	حوزه های علمیه و علوم دینی	سواد - آموزی	تحصیلات غیررسمی	دوره تحصیلی نامشخص و اظهارنشده	
مردوزن	۳۹۶۰۱	۳۸۲۸۵	۱۰۲۷۷	۱۸۰۳۴	۸۶۲۳	۷۰	۶۶۵	۴	۳۴۱	۶۷	۲۰۴	۱۳۱۶
مرد	۲۲۱۹۳	۲۱۳۲۲	۶۰۷۳	۱۰۲۷۷	۴۳۸۲	۳۷	۴۰۵	۳	۷۰	۵۷	۱۱۸	۸۷۱
۱۰-۱۴ ساله	۱۰۳۹۷	۱۰۱۳۴	۳۸۷۷	۵۷۰۹	۴۹۲	۰	۰	۰	۹	۲	۴۵	۲۶۳
۱۵-۱۹ ساله	۷۰۸۰	۶۸۴۸	۱۱۷۵	۲۸۸۵	۲۶۲۹	۲۹	۵۵	۱	۲۲	۱۴	۳۸	۲۳۲
۲۰-۲۴ ساله	۳۴۰۶	۳۲۰۷	۷۴۲	۱۲۹۶	۸۴۵	۸	۲۳۷	۲	۳۲	۲۱	۲۴	۱۹۹
۲۵-۲۹ ساله	۱۰۰۲	۹۰۱	۲۱۳	۲۹۸	۲۶۵	۰	۹۶	۰	۶	۱۴	۹	۱۰۱
۳۰-۳۴ ساله	۱۸۰	۱۴۴	۳۶	۵۵	۳۶	۰	۱۳	۰	۱	۱	۲	۳۶
۳۵ ساله وبیشتر	۱۲۸	۸۸	۳۰	۳۴	۱۵	۰	۴	۰	۰	۵	۰	۴۰
نامشخص	۰	۰	۰	۰	۰	۰	۰	۰	۰	۰	۰	۰
زن	۱۷۴۰۸	۱۶۹۶۳	۴۲۰۴	۷۷۵۷	۴۳۴۱	۳۳	۲۶۰	۱	۲۷۱	۱۰	۸۶	۴۴۵
۱۰-۱۴ ساله	۱۰۱۸۲	۹۹۶۹	۳۳۵۲	۵۷۴۷	۷۲۵	۰	۰	۰	۸۸	۵	۵۲	۲۱۳
۱۵-۱۹ ساله	۵۳۲۹	۵۲۲۴	۴۷۷	۱۶۰۱	۲۹۴۸	۳۰	۵۶	۰	۸۴	۲	۲۸	۱۰۵
۲۰-۲۴ ساله	۱۳۶۳	۱۳۱۳	۲۳۴	۳۰۸	۵۶۹	۳	۱۴۲	۱	۴۹	۱	۶	۵۰
۲۵-۲۹ ساله	۳۲۸	۳۰۹	۹۴	۶۶	۷۴	۰	۴۳	۰	۳۱	۱	۰	۱۹
۳۰-۳۴ ساله	۱۰۱	۸۷	۲۴	۱۸	۱۷	۰	۱۶	۰	۱۲	۰	۰	۱۴
۳۵ ساله وبیشتر	۱۰۵	۶۱	۲۳	۱۷	۸	۰	۵	۰	۷	۱	۰	۴۴
نامشخص	۰	۰	۰	۰	۰	۰	۰	۰	۰	۰	۰	۰

شهرستان اسلام شهر

جدول ۳۶ - جمعیت درخانوارهای معمولی برحسب جنس ، سن وتعداد افراد در خانوار

کل

جنس و سن	جمع	۱ نفر	۲ نفر	۳ نفر	۴ نفر	۵ نفر	۶ نفر	۷ نفر	۸ نفر	۹ نفر	۱۰ نفر و بیشتر
مرد و زن	۶۰۱۴۵۱	۱۷۰۸	۱۴۵۵۶	۴۱۳۴۹	۶۰۹۵۲	۷۲۲۱۵	۷۶۷۰۴	۶۱۹۰۱	۳۶۳۵۲	۱۹۸۰۹	۱۵۹۰۷
کمتر از یکساله	۶۷۰۶	۰	۶	۱۹۹۲	۱۶۵۷	۱۰۶۳	۷۵۷	۴۹۶	۳۰۳	۲۰۷	۲۲۷
۱-۴ ساله	۳۳۳۶۹	۰	۲۴	۶۷۹۹	۷۸۵۸	۵۳۰۹	۴۴۶۴	۳۵۲۰	۲۱۰۰	۱۱۷۷	۱۱۱۸
۵-۹ ساله	۵۷۴۸۱	۰	۴۶	۱۸۵۸	۹۹۳۶	۱۲۰۹۲	۱۲۱۳۳	۹۹۳۹	۵۸۷۴	۳۱۳۹	۲۴۶۴
۵ ساله	۱۰۰۴۳	۰	۹	۸۰۹	۲۳۴۸	۱۸۹۰	۱۷۵۰	۱۴۵۱	۸۹۱	۵۰۶	۳۸۹
۶ ساله	۱۱۱۵۲	۰	۱۰	۴۵۷	۲۳۳۵	۲۳۰۰	۲۲۲۰	۱۷۵۸	۱۰۴۱	۵۵۹	۴۷۲
۷ ساله	۱۱۶۴۰	۰	۶	۲۵۶	۲۰۰۳	۲۵۰۳	۲۴۳۷	۲۰۰۹	۱۲۶۷	۶۵۱	۵۰۸
۸ ساله	۱۲۰۵۸	۰	۷	۱۹۴	۱۷۳۳	۲۶۴۰	۲۷۵۸	۲۲۱۶	۱۲۵۴	۷۳۲	۵۲۴
۹ ساله	۱۲۵۸۸	۰	۱۴	۱۴۲	۱۵۱۷	۲۷۵۹	۲۹۶۸	۲۵۰۵	۱۴۲۱	۶۹۱	۵۷۱
۱۰-۱۴ ساله	۶۵۷۷۰	۳	۱۲۴	۸۸۱	۵۱۳۵	۱۳۱۵۲	۱۶۸۵۴	۱۴۱۹۸	۸۱۱۵	۴۲۳۱	۳۰۷۷
۱۰ ساله	۱۳۵۳۲	۰	۸	۱۶۶	۱۳۵۲	۲۹۳۹	۳۳۷۹	۲۷۳۷	۱۵۳۶	۸۳۱	۶۰۴
۱۱ ساله	۱۳۵۷۶	۰	۲۰	۱۵۴	۱۱۵۴	۲۸۳۱	۳۴۷۸	۲۸۱۹	۱۶۴۶	۸۴۹	۶۲۵
۱۲ ساله	۱۳۳۵۹	۰	۱۶	۱۷۶	۹۵۲	۲۷۰۲	۳۴۲۹	۲۹۶۵	۱۶۴۳	۸۶۷	۶۲۹
۱۳ ساله	۱۲۶۵۸	۲	۲۳	۱۸۲	۸۶۴	۲۳۸۷	۳۳۱۴	۲۷۸۸	۱۶۴۴	۸۳۳	۶۲۱
۱۴ ساله	۱۲۶۴۵	۱	۵۷	۲۲۳	۸۱۳	۲۲۹۳	۳۲۵۴	۲۸۸۹	۱۶۴۶	۸۷۱	۵۹۸
۱۵-۱۹ ساله	۴۹۸۴۳	۵۶	۱۷۱۱	۲۸۰۶	۳۴۵۶	۷۲۴۴	۱۰۹۴۳	۱۰۳۲۸	۶۶۸۴	۳۶۸۹	۲۹۲۸
۲۰-۲۴ ساله	۳۵۱۹۳	۱۵۶	۳۴۶۸	۷۹۹۰	۵۱۳۸	۳۸۲۵	۴۳۰۹	۳۸۷۵	۲۷۲۷	۱۸۹۳	۱۸۱۲
۲۵-۲۹ ساله	۳۳۷۹۴	۱۵۵	۲۷۴۳	۹۴۷۴	۹۱۵۵	۵۱۸۳	۳۰۵۳	۱۷۴۰	۹۵۱	۶۰۵	۷۳۵
۳۰-۳۴ ساله	۲۸۶۶۳	۷۰	۸۷۲	۳۳۶۹	۷۴۲۷	۷۰۱۰	۴۹۸۴	۲۸۸۳	۱۱۹۴	۶۷۳	۳۸۱
۳۵-۳۹ ساله	۲۵۹۴۱	۵۲	۴۶۲	۹۵۴	۳۵۶۰	۶۰۹۸	۶۴۶۵	۴۶۰۱	۲۲۳۴	۹۷۱	۵۴۴
۴۰-۴۴ ساله	۲۰۲۵۹	۵۲	۳۲۶	۶۶۷	۱۷۰۴	۳۸۷۲	۵۱۴۰	۴۱۵۲	۲۳۸۸	۱۱۷۱	۷۸۷
۴۵-۴۹ ساله	۱۳۲۰۳	۶۲	۳۱۳	۶۶۸	۱۳۶۵	۲۵۳۲	۲۸۸۵	۲۴۹۱	۱۴۷۱	۸۲۲	۵۹۴
۵۰-۵۴ ساله	۹۲۵۲	۶۸	۴۲۴	۷۴۷	۱۲۸۴	۱۶۷۹	۱۸۵۸	۱۳۸۵	۸۸۷	۶۹۱	۴۲۹
۵۵-۵۹ ساله	۷۰۶۶	۱۲۶	۶۶۷	۹۴۹	۱۲۳۰	۱۲۲۷	۱۰۵۵	۷۹۹	۴۳۹	۳۱۳	۲۶۱
۶۰-۶۴ ساله	۶۰۵۴	۲۰۵	۱۰۱۷	۱۰۰۹	۹۵۹	۸۵۳	۷۵۶	۵۴۹	۳۴۲	۱۸۲	۱۸۲
۶۵ ساله و بیشتر	۹۸۵۴	۷۰۳	۲۳۵۳	۱۱۸۷	۱۰۸۸	۱۰۷۶	۱۰۴۶	۹۴۵	۶۴۳	۴۴۵	۳۶۸
نامشخص	۳	۰	۰	۱	۰	۰	۲	۰	۰	۰	۰

شهرستان اسلام شهر

جدول ۳۶ - جمعیت درخانوارهای معمولی برحسب جنس ، سن وتعداد افراد در خانوار (دنباله)

کل

جنس و سن	جمع	۱ نفر	۲ نفر	۳ نفر	۴ نفر	۵ نفر	۶ نفر	۷ نفر	۸ نفر	۹ نفر	۱۰ نفر و بیشتر
مرد	۲۰۴۶۴۴	۷۶۱	۷۲۰۳	۲۱۰۴۰	۳۱۴۴۳	۳۷۴۰۸	۳۹۴۷۷	۳۱۳۰۶	۱۸۱۷۷	۹۹۶۷	۷۸۶۲
کمتر از یک ساله	۳۴۷۴	۰	۳	۱۰۶۷	۸۴۸	۵۲۶	۳۷۹	۲۵۱	۱۷۰	۱۱۴	۱۱۶
۱-۴ ساله	۱۶۵۴۰	۰	۱۳	۳۴۹۹	۴۰۸۲	۲۶۶۲	۲۲۶۰	۱۸۰۵	۱۰۵۱	۶۰۴	۵۶۴
۵-۹ ساله	۲۹۲۱۸	۰	۲۵	۱۰۰۸	۵۲۸۲	۶۲۱۵	۶۱۰۸	۴۹۳۶	۲۸۶۷	۱۶۰۵	۱۱۷۲
۵ ساله	۵۱۴۰	۰	۵	۴۴۸	۱۲۵۲	۹۳۸	۸۸۲	۷۱۶	۴۵۳	۲۵۲	۱۹۴
۶ ساله	۵۷۷۹	۰	۴	۲۳۹	۱۲۴۲	۱۲۱۰	۱۱۶۰	۸۵۹	۵۴۲	۲۹۳	۲۳۰
۷ ساله	۵۸۸۱	۰	۳	۱۵۰	۱۰۳۷	۱۲۷۵	۱۲۴۶	۱۰۲۲	۵۸۳	۳۳۲	۲۳۳
۸ ساله	۶۰۳۹	۰	۶	۹۴	۹۱۳	۱۳۲۵	۱۳۸۵	۱۱۰۷	۵۸۳	۳۶۴	۲۶۲
۹ ساله	۶۳۷۹	۰	۷	۷۷	۸۳۸	۱۴۶۷	۱۴۳۵	۱۲۳۲	۷۰۶	۳۶۴	۲۵۳
۱۰-۱۴ ساله	۳۳۱۰۰	۳	۳۶	۴۶۵	۲۷۷۳	۷۰۱۱	۸۵۸۰	۶۹۶۵	۳۸۶۴	۱۹۸۰	۱۴۲۳
۱۰ ساله	۶۷۹۰	۰	۱	۷۲	۷۱۲	۱۵۰۵	۱۷۲۰	۱۳۲۹	۷۷۷	۴۰۳	۲۷۱
۱۱ ساله	۶۷۴۰	۰	۹	۸۰	۶۲۳	۱۴۹۶	۱۷۶۱	۱۳۴۵	۷۵۴	۳۹۰	۲۸۲
۱۲ ساله	۶۷۹۴	۰	۶	۹۵	۵۰۱	۱۴۷۳	۱۷۸۲	۱۴۶۳	۷۸۰	۳۸۶	۳۰۸
۱۳ ساله	۶۳۵۲	۲	۹	۹۵	۴۶۴	۱۳۱۱	۱۶۳۰	۱۴۰۶	۷۷۵	۳۸۸	۲۷۴
۱۴ ساله	۶۴۲۴	۱	۱۱	۱۲۳	۴۷۳	۱۲۲۶	۱۶۸۷	۱۴۲۴	۷۷۸	۴۱۳	۲۸۸
۱۵-۱۹ ساله	۲۴۴۰۵	۵۲	۱۹۶	۷۶۰	۱۷۶۸	۳۹۶۸	۵۸۹۸	۵۲۵۴	۳۳۳۴	۱۸۲۲	۱۳۷۳
۲۰-۲۴ ساله	۱۶۹۶۹	۱۵۰	۱۷۰۶	۲۴۰۰	۱۷۰۰	۲۱۱۵	۲۶۳۹	۲۴۲۵	۱۶۶۲	۱۱۳۳	۱۰۳۹
۲۵-۲۹ ساله	۱۷۷۲۷	۱۴۶	۲۰۵۶	۶۲۹۶	۳۸۸۴	۱۸۱۶	۱۳۰۲	۸۳۸	۵۶۹	۳۷۹	۶۶۱
۳۰-۳۴ ساله	۱۴۵۳۶	۵۸	۵۷۶	۲۵۷۲	۴۸۲۷	۳۲۳۹	۱۷۱۲	۸۵۸	۳۶۹	۱۶۶	۱۶۱
۳۵-۳۹ ساله	۱۳۲۷۳	۳۹	۲۵۲	۵۶۹	۲۴۰۶	۳۶۸۵	۳۱۷۰	۱۹۸۷	۸۵۰	۳۳۲	۱۸۵
۴۰-۴۴ ساله	۱۰۶۴۲	۳۲	۱۴۶	۲۷۲	۸۸۰	۲۲۱۹	۲۸۳۹	۲۲۵۱	۱۱۷۰	۵۱۱	۳۱۷
۴۵-۴۹ ساله	۷۰۷۲	۲۹	۱۲۲	۲۳۸	۵۶۱	۱۳۳۷	۱۶۹۲	۱۴۷۶	۸۶۰	۴۵۹	۲۹۸
۵۰-۵۴ ساله	۵۲۷۲	۲۴	۱۲۷	۲۶۸	۵۹۵	۹۴۲	۱۱۷۵	۹۲۴	۶۰۴	۳۳۹	۲۷۴
۵۵-۵۹ ساله	۴۰۷۹	۳۲	۲۱۳	۳۶۱	۶۵۰	۷۵۱	۷۱۷	۵۷۹	۳۳۷	۲۴۷	۱۹۳
۶۰-۶۴ ساله	۳۳۸۹	۴۰	۳۸۸	۴۹۸	۵۲۴	۵۵۸	۵۱۹	۳۸۵	۲۳۱	۱۲۴	۱۲۲
۶۵ ساله و بیشتر	۴۹۴۷	۱۵۶	۱۳۴۴	۷۶۲	۶۶۵	۵۸۴	۴۸۶	۳۷۲	۲۵۹	۱۵۴	۱۶۵
نامشخص	۱	۰	۰	۰	۰	۰	۱	۰	۰	۰	۰

شهرستان اسلام شهر

جدول ۳۶ - جمعیت درخانوارهای معمولی برحسب جنس ، سن وتعداد افراد در خانوار (دنباله)

کل

جنس و سن	جمع	۱ نفر	۲ نفر	۳ نفر	۴ نفر	۵ نفر	۶ نفر	۷ نفر	۸ نفر	۹ نفر	۱۰ نفر و بیشتر
زن	۱۹۶۸۰۷	۹۴۷	۷۳۵۱	۲۰۳۰۹	۲۹۵۰۹	۳۴۸۰۷	۳۷۲۲۷	۳۰۵۹۵	۱۸۱۷۵	۹۸۴۲	۸۰۴۵
کمتر از یک ساله	۳۲۳۲	۰	۱	۹۲۵	۸۰۹	۵۳۷	۳۷۸	۲۴۵	۱۳۳	۹۳	۱۱۱
۱-۴ ساله	۱۵۸۲۹	۰	۱۱	۳۳۰۰	۳۷۷۶	۲۶۴۷	۲۲۰۴	۱۷۱۵	۱۰۴۹	۵۷۳	۵۵۴
۵-۹ ساله	۲۸۲۶۳	۰	۲۱	۸۵۰	۴۶۵۴	۵۸۷۷	۶۰۲۵	۵۰۰۳	۳۰۰۷	۱۵۳۴	۱۲۹۲
۵ ساله	۴۹۰۳	۰	۴	۳۶۱	۱۰۹۶	۹۵۲	۸۶۸	۷۳۵	۴۳۸	۲۵۴	۱۹۵
۶ ساله	۵۳۷۳	۰	۶	۳۱۸	۱۰۹۳	۱۰۹۰	۱۰۶۰	۸۹۹	۴۹۹	۲۶۶	۲۴۲
۷ ساله	۵۷۵۹	۰	۳	۱۰۶	۹۶۶	۱۲۲۸	۱۱۹۱	۹۸۷	۶۸۴	۳۱۹	۲۷۵
۸ ساله	۶۰۱۹	۰	۱	۱۰۰	۸۲۰	۱۳۱۵	۱۳۷۳	۱۱۰۹	۶۷۱	۳۶۸	۲۶۲
۹ ساله	۶۲۰۹	۰	۷	۶۵	۶۷۹	۱۲۹۲	۱۵۳۳	۱۲۷۳	۷۱۵	۳۲۷	۳۱۸
۱۰-۱۴ ساله	۳۲۶۷۰	۰	۸۸	۴۱۶	۲۳۶۲	۶۱۴۱	۸۲۷۴	۷۲۳۳	۴۲۵۱	۲۲۵۱	۱۶۵۴
۱۰ ساله	۶۷۴۲	۰	۷	۷۴	۶۴۰	۱۴۳۴	۱۶۵۹	۱۴۰۸	۷۵۹	۴۲۸	۳۳۳
۱۱ ساله	۶۸۳۶	۰	۱۱	۷۴	۵۳۱	۱۳۳۵	۱۷۱۷	۱۴۷۴	۸۹۲	۴۵۹	۳۴۳
۱۲ ساله	۶۵۶۵	۰	۱۰	۸۱	۴۵۱	۱۲۲۹	۱۶۴۷	۱۵۰۲	۸۶۳	۴۶۱	۳۲۱
۱۳ ساله	۶۳۰۶	۰	۱۴	۸۷	۴۰۰	۱۰۷۶	۱۶۸۶	۱۳۸۶	۸۶۹	۴۴۵	۳۴۷
۱۴ ساله	۶۲۲۱	۰	۴۶	۱۰۰	۳۴۰	۱۰۶۷	۱۵۶۷	۱۴۶۵	۸۶۸	۴۵۸	۳۱۰
۱۵-۱۹ ساله	۲۵۴۳۸	۴	۱۵۱۵	۲۰۴۴	۱۶۸۸	۳۲۹۶	۵۰۴۵	۵۰۷۴	۳۳۵۰	۱۸۶۷	۱۵۵۵
۲۰-۲۴ ساله	۱۸۲۲۴	۶	۱۷۶۳	۵۵۹۰	۳۴۳۸	۱۷۱۰	۱۶۷۰	۱۴۵۰	۱۰۶۵	۷۶۰	۷۷۳
۲۵-۲۹ ساله	۱۶۰۶۷	۹	۶۸۷	۳۱۷۸	۵۲۷۱	۳۳۶۷	۱۷۵۱	۹۰۳	۶۰۳	۲۲۶	۲۷۴
۳۰-۳۴ ساله	۱۴۱۲۷	۱۲	۲۹۶	۷۹۷	۲۶۰۰	۳۷۷۱	۳۲۷۲	۲۰۲۵	۸۲۵	۳۰۹	۲۲۰
۳۵-۳۹ ساله	۱۲۶۶۸	۱۳	۲۱۰	۳۸۵	۱۱۵۶	۲۶۱۳	۳۲۹۵	۲۶۱۴	۱۳۸۴	۶۳۹	۳۵۹
۴۰-۴۴ ساله	۹۶۱۷	۳۰	۱۸۰	۳۹۰	۸۲۴	۱۶۵۳	۲۳۰۱	۱۹۰۱	۱۲۱۸	۶۶۰	۴۷۰
۴۵-۴۹ ساله	۶۱۳۱	۳۳	۱۹۱	۴۳۰	۸۰۴	۱۱۹۵	۱۱۹۳	۱۰۱۵	۶۱۱	۳۶۳	۲۹۶
۵۰-۵۴ ساله	۳۹۸۰	۴۴	۲۹۷	۴۷۹	۶۸۹	۷۳۷	۶۸۳	۴۶۱	۲۸۳	۱۵۲	۱۵۵
۵۵-۵۹ ساله	۲۹۸۷	۹۴	۴۵۴	۵۸۸	۵۸۰	۴۷۶	۳۳۸	۲۲۰	۱۰۲	۶۶	۶۹
۶۰-۶۴ ساله	۲۶۶۵	۱۶۵	۶۲۹	۵۱۱	۴۳۵	۲۹۵	۲۳۷	۱۶۴	۱۱۱	۵۸	۶۰
۶۵ ساله و بیشتر	۴۹۰۷	۵۴۷	۱۰۰۹	۴۲۵	۴۲۳	۴۹۲	۵۶۰	۵۷۳	۳۸۶	۲۹۱	۲۰۳
نامشخص	۲	۰	۰	۱	۰	۰	۱	۰	۰	۰	۰

شهرستان اسلام شهر

جدول ۳۶ - جمعیت درخانوارهای معمولی برحسب جنس ، سن وتعداد افراد در خانوار

نقاط شهری

جنس و سن	جمع	۱ نفر	۲ نفر	۳ نفر	۴ نفر	۵ نفر	۶ نفر	۷ نفر	۸ نفر	۹ نفر	۱۰ نفر و بیشتر
مردوزن	۲۶۵۴۰۱	۸۳۵	۹۱۵۶	۲۵۵۱۸	۳۷۲۶۰	۴۶۵۹۰	۵۱۶۷۸	۴۲۸۶۸	۲۵۸۰۸	۱۴۲۱۱	۱۱۴۷۷
کمتراز یکساله	۳۹۸۴	۰	۲	۱۲۶۳	۹۴۸	۵۹۹	۴۲۳	۲۸۳	۱۸۷	۱۳۵	۱۴۴
۱-۴ساله	۱۹۲۶۹	۰	۱۴	۴۱۶۱	۴۳۶۹	۳۰۲۲	۲۶۰۸	۲۲۱۲	۱۳۴۶	۷۸۳	۷۵۴
۵-۹ساله	۳۶۲۷۷	۰	۳۶	۱۰۵۲	۵۸۲۲	۷۲۰۴	۷۶۶۲	۶۵۷۷	۳۹۹۳	۲۱۸۸	۱۷۴۳
۵ ساله	۶۰۴۱	۰	۷	۴۴۵	۱۳۰۴	۱۰۷۳	۱۰۷۴	۹۲۸	۵۹۰	۳۴۶	۲۷۴
۶ ساله	۶۹۱۳	۰	۸	۲۴۹	۱۳۳۳	۱۳۶۱	۱۳۸۲	۱۱۶۳	۷۰۲	۳۹۶	۳۲۰
۷ ساله	۷۲۸۳	۰	۴	۱۵۸	۱۱۲۱	۱۴۹۰	۱۵۲۰	۱۳۰۹	۸۶۶	۴۵۴	۳۶۱
۸ ساله	۷۸۲۶	۰	۷	۱۱۱	۱۰۸۶	۱۵۹۷	۱۷۷۳	۱۴۹۶	۸۴۹	۵۲۴	۳۸۳
۹ ساله	۸۲۱۵	۰	۱۰	۸۹	۹۷۸	۱۶۸۳	۱۹۱۳	۱۶۸۱	۹۸۶	۴۷۰	۴۰۵
۱۰-۱۴ساله	۴۴۸۳۹	۲	۶۹	۵۷۳	۳۴۱۷	۸۷۰۴	۱۱۳۵۶	۹۷۵۸	۵۷۲۲	۳۰۱۰	۲۲۲۸
۱۰ساله	۸۹۷۳	۰	۶	۱۰۲	۸۶۷	۱۸۸۸	۲۲۰۴	۱۸۲۸	۱۰۴۸	۶۰۱	۴۲۹
۱۱ساله	۹۱۰۸	۰	۱۲	۹۶	۷۴۷	۱۸۱۶	۲۳۲۶	۱۹۱۳	۱۱۴۲	۶۰۵	۴۵۱
۱۲ساله	۹۱۱۳	۰	۵	۱۲۱	۶۵۳	۱۷۸۴	۲۳۲۲	۲۰۱۷	۱۱۶۱	۶۰۳	۴۴۸
۱۳ساله	۸۷۸۲	۱	۱۵	۱۱۲	۵۹۰	۱۶۰۹	۲۲۵۱	۱۹۷۴	۱۱۷۵	۵۸۹	۴۶۶
۱۴ساله	۸۸۶۳	۱	۳۱	۱۴۲	۵۶۱	۱۶۰۷	۲۲۵۳	۲۰۲۶	۱۱۹۶	۶۱۲	۴۳۴
۱۵-۱۹ساله	۳۵۵۲۶	۱۴	۱۰۰۹	۱۷۲۴	۲۳۳۴	۵۲۸۰	۷۹۵۵	۷۵۱۴	۴۸۹۳	۲۶۸۵	۲۱۱۸
۲۰-۲۴ساله	۲۳۷۷۰	۶۱	۲۱۸۷	۴۸۷۲	۳۱۱۱	۲۵۷۷	۳۲۱۰	۲۸۸۹	۲۰۶۸	۱۴۲۸	۱۳۶۷
۲۵-۲۹ساله	۲۰۵۵۹	۷۴	۱۷۶۲	۵۷۶۷	۵۲۶۱	۲۹۸۵	۱۸۹۰	۱۱۳۴	۷۰۳	۴۵۳	۵۳۰
۳۰-۳۴ساله	۱۷۴۱۴	۳۰	۵۶۰	۲۰۶۳	۴۶۳۲	۴۱۹۰	۲۹۸۰	۱۸۱۲	۷۶۸	۳۰۸	۲۷۱
۳۵-۳۹ساله	۱۷۱۳۹	۱۸	۲۹۶	۵۹۳	۲۳۰۰	۳۹۵۸	۴۲۶۲	۳۱۳۰	۱۵۲۰	۶۷۳	۳۸۹
۴۰-۴۴ساله	۱۴۶۴۷	۲۶	۲۰۲	۶۶۴	۱۱۹۵	۲۷۷۷	۳۷۶۹	۳۰۳۹	۱۷۵۱	۸۵۷	۵۶۷
۴۵-۴۹ساله	۹۷۷۵	۲۹	۲۰۲	۴۷۰	۹۸۳	۱۸۸۹	۲۱۶۳	۱۸۶۴	۱۱۲۴	۶۰۴	۴۴۷
۵۰-۵۴ساله	۶۶۴۸	۲۹	۲۷۵	۵۰۱	۸۸۶	۱۲۱۰	۱۳۹۶	۱۰۰۹	۶۶۷	۳۵۹	۳۱۸
۵۵-۵۹ساله	۴۹۱۲	۷۳	۴۲۵	۶۳۶	۸۴۴	۸۷۶	۷۳۰	۵۶۴	۳۳۵	۲۳۸	۱۹۱
۶۰-۶۴ساله	۴۱۱۵	۱۰۸	۶۷۴	۶۲۸	۶۴۳	۵۹۱	۵۳۸	۴۱۸	۲۳۹	۱۴۱	۱۳۵
۶۵ ساله وبیشتر	۶۵۲۶	۳۷۱	۱۴۴۳	۷۵۱	۷۱۵	۷۲۸	۷۳۷	۶۶۵	۴۹۲	۳۴۹	۲۷۵
نامشخص	۱	۰	۰	۰	۰	۰	۱	۰	۰	۰	۰

شهرستان اسلام شهر

جدول ۳۶ - جمعیت درخانوارهای معمولی برحسب جنس ، سن وتعداد افراد در خانوار (دنباله)

نقاط شهری

جنس و سن	جمع	۱ نفر	۲ نفر	۳ نفر	۴ نفر	۵ نفر	۶ نفر	۷ نفر	۸ نفر	۹ نفر	۱۰ نفر و بیشتر
مرد	۱۳۵۰۸۶	۳۱۸	۴۴۹۹	۱۲۹۴۱	۱۹۲۲۸	۲۴۰۷۴	۲۶۵۷۳	۲۱۷۷۲	۱۲۸۹۹	۷۱۴۴	۵۶۳۸
کمتر از یکساله	۲۰۸۴	۰	۱	۶۸۴	۴۹۳	۲۸۵	۲۲۲	۱۶۵	۱۰۶	۷۷	۷۱
۱-۴ ساله	۹۸۰۱	۰	۸	۲۱۲۸	۲۲۸۷	۱۶۷۱	۱۳۰۲	۱۱۴۷	۶۶۸	۶۰۴	۳۸۶
۵-۹ ساله	۱۸۳۷۱	۰	۱۸	۵۷۲	۳۱۲۰	۳۶۷۸	۳۸۱۵	۳۲۷۳	۱۹۳۰	۱۱۲۹	۸۳۶
۵ ساله	۳۱۱۱	۰	۳	۲۴۷	۷۱۱	۵۳۴	۵۴۰	۴۷۰	۳۰۴	۱۶۷	۱۳۵
۶ ساله	۳۵۶۰	۰	۲	۱۳۳	۷۲۶	۷۱۰	۷۰۵	۵۶۴	۳۶۱	۲۰۲	۱۵۷
۷ ساله	۳۶۹۴	۰	۱	۸۸	۵۹۲	۷۵۵	۷۶۹	۶۸۰	۴۰۳	۲۴۶	۱۶۰
۸ ساله	۳۸۶۲	۰	۶	۵۷	۵۶۶	۷۸۹	۸۸۰	۷۲۷	۳۷۹	۲۵۹	۱۹۹
۹ ساله	۴۱۴۴	۰	۶	۴۷	۵۲۵	۸۹۰	۹۲۱	۸۳۲	۴۸۳	۲۵۵	۱۸۵
۱۰-۱۴ ساله	۲۲۶۶۰	۲	۲۱	۳۱۴	۱۸۳۹	۴۶۵۴	۵۷۶۷	۴۸۵۷	۲۷۶۳	۱۴۱۶	۱۰۲۷
۱۰ ساله	۴۵۴۵	۰	۱	۵۵	۴۵۴	۹۵۰	۱۱۲۸	۹۱۹	۵۵۰	۳۰۰	۱۸۸
۱۱ ساله	۴۵۲۸	۰	۴	۴۹	۴۱۰	۹۶۳	۱۱۶۵	۹۳۵	۵۲۹	۲۷۸	۲۰۵
۱۲ ساله	۴۶۸۲	۰	۲	۶۹	۳۳۴	۹۹۴	۱۲۰۵	۱۰۰۸	۵۶۸	۲۸۰	۲۲۲
۱۳ ساله	۴۳۷۲	۱	۷	۵۹	۳۱۵	۸۸۲	۱۱۰۳	۹۸۳	۵۴۵	۲۷۰	۲۰۷
۱۴ ساله	۴۵۲۳	۱	۷	۸۲	۳۲۶	۸۶۵	۱۱۶۶	۱۰۱۲	۵۷۱	۲۸۸	۲۰۵
۱۵-۱۹ ساله	۱۷۴۱۵	۱۲	۱۰۴	۴۹۱	۱۱۹۹	۲۸۶۶	۴۲۷۸	۳۷۹۸	۲۴۰۶	۱۲۹۹	۹۶۴
۲۰-۲۴ ساله	۱۱۷۴۲	۵۷	۱۰۳۴	۱۴۳۷	۱۱۰۹	۱۴۵۳	۱۹۷۰	۱۸۰۳	۱۲۵۲	۸۵۲	۷۷۵
۲۵-۲۹ ساله	۱۰۹۸۲	۶۹	۱۳۰۷	۳۸۱۹	۲۲۰۹	۱۰۹۱	۸۶۰	۵۸۶	۴۲۴	۲۸۷	۳۳۰
۳۰-۳۴ ساله	۸۴۷۵	۲۱	۳۶۷	۱۵۶۱	۲۷۸۵	۱۸۴۱	۹۵۸	۴۸۳	۲۳۷	۱۰۸	۱۱۴
۳۵-۳۹ ساله	۸۳۳۹	۱۱	۱۵۸	۳۳۸	۱۵۲۵	۲۱۴۰	۱۹۷۱	۱۳۰۱	۵۴۵	۲۱۲	۱۳۸
۴۰-۴۴ ساله	۷۵۵۳	۱۱	۸۹	۱۹۱	۶۰۴	۱۵۶۶	۲۰۱۶	۱۶۳۲	۸۴۴	۳۷۴	۲۲۶
۴۵-۴۹ ساله	۵۲۶۳	۱۱	۷۹	۱۶۰	۴۰۸	۱۰۱۰	۱۲۸۳	۱۱۰۲	۶۵۳	۳۳۴	۲۲۳
۵۰-۵۴ ساله	۳۸۵۷	۷	۸۲	۱۸۵	۴۱۸	۶۸۱	۸۹۷	۶۸۹	۴۵۵	۲۵۰	۱۹۳
۵۵-۵۹ ساله	۲۹۲۲	۲۱	۱۳۶	۲۵۶	۴۶۱	۵۴۳	۵۱۶	۴۱۲	۲۵۴	۱۸۶	۱۳۷
۶۰-۶۴ ساله	۲۳۵۰	۱۴	۲۶۹	۳۰۴	۳۵۲	۳۹۸	۳۷۶	۲۸۷	۱۶۳	۹۶	۹۱
۶۵ ساله و بیشتر	۳۲۷۲	۸۲	۸۲۶	۵۰۱	۴۱۹	۳۹۹	۳۴۲	۲۵۷	۱۹۹	۱۲۰	۱۲۷
نامشخص	۰	۰	۰	۰	۰	۰	۰	۰	۰	۰	۰

شهرستان اسلام شهر

جدول ۳۶ - جمعیت درخانوارهای معمولی برحسب جنس ، سن وتعداد افراد در خانوار (دنباله)

نقاط شهری

جنس و سن	جمع	۱ نفر	۲ نفر	۳ نفر	۴ نفر	۵ نفر	۶ نفر	۷ نفر	۸ نفر	۹ نفر	۱۰ نفر و بیشتر
زن	۱۳۰۳۱۵	۵۱۷	۴۶۵۷	۱۲۵۷۷	۱۸۰۳۲	۲۲۵۱۶	۲۵۱۰۵	۲۱۰۹۶	۱۲۹۰۹	۷۰۶۷	۵۸۳۹
کمتر از یکساله	۱۹۰۰	۰	۱	۵۷۹	۶۵۵	۳۱۴	۲۰۱	۱۳۸	۸۱	۵۸	۷۳
۱-۴ ساله	۹۴۶۸	۰	۶	۲۰۳۳	۲۰۸۲	۱۵۵۱	۱۳۰۶	۱۰۶۵	۶۷۸	۳۷۹	۳۶۸
۵-۹ ساله	۱۷۹۰۶	۰	۱۸	۴۸۰	۲۷۰۲	۳۵۲۶	۳۸۶۷	۳۳۰۴	۲۰۶۳	۱۰۵۹	۹۰۷
۵ ساله	۲۹۳۰	۰	۴	۱۹۸	۵۹۳	۵۳۹	۵۳۴	۶۵۸	۲۸۶	۱۷۹	۱۳۹
۶ ساله	۳۳۵۲	۰	۶	۱۰۶	۶۰۷	۶۵۱	۶۷۷	۵۹۹	۳۶۱	۱۹۲	۱۶۳
۷ ساله	۳۵۸۹	۰	۳	۷۰	۵۲۹	۷۳۵	۷۵۱	۶۲۹	۴۶۳	۲۰۸	۲۰۱
۸ ساله	۳۹۶۴	۰	۱	۵۴	۵۲۰	۸۰۸	۸۹۳	۷۶۹	۴۷۰	۲۶۵	۱۸۴
۹ ساله	۴۰۷۱	۰	۴	۴۲	۴۵۳	۷۹۳	۹۹۲	۸۴۹	۵۰۳	۲۱۵	۲۲۰
۱۰-۱۴ ساله	۲۲۱۷۹	۰	۴۸	۲۵۹	۱۵۷۸	۴۰۵۰	۵۵۸۹	۴۹۰۱	۲۹۵۹	۱۵۹۴	۱۲۰۱
۱۰ ساله	۴۴۲۸	۰	۵	۴۷	۴۱۳	۹۳۸	۱۰۷۶	۹۰۹	۴۹۸	۳۰۱	۲۴۱
۱۱ ساله	۴۵۷۰	۰	۸	۴۷	۳۳۷	۸۵۳	۱۱۶۱	۹۷۸	۶۱۳	۳۲۷	۲۴۶
۱۲ ساله	۴۴۳۱	۰	۳	۵۲	۳۱۸	۷۹۰	۱۱۱۷	۱۰۰۹	۵۹۳	۳۲۳	۲۲۶
۱۳ ساله	۴۴۱۰	۰	۸	۵۳	۲۷۵	۷۲۷	۱۱۴۸	۹۹۱	۶۳۰	۳۱۹	۲۵۹
۱۴ ساله	۴۳۴۰	۰	۲۴	۶۰	۲۳۵	۷۴۲	۱۰۸۷	۱۰۱۴	۶۲۵	۳۲۴	۲۲۹
۱۵-۱۹ ساله	۱۸۱۱۱	۲	۹۰۵	۱۳۳۳	۱۱۳۵	۲۴۱۶	۳۶۷۷	۳۷۱۶	۲۴۸۷	۱۳۸۶	۱۱۵۴
۲۰-۲۴ ساله	۱۲۰۲۸	۶	۱۱۵۳	۳۴۳۵	۲۰۰۲	۱۱۲۴	۱۲۴۰	۱۰۸۶	۸۱۶	۵۷۶	۵۹۲
۲۵-۲۹ ساله	۹۵۷۷	۵	۴۵۵	۱۹۴۸	۳۰۵۲	۱۸۹۴	۱۰۳۰	۵۴۸	۲۷۹	۱۶۶	۲۰۰
۳۰-۳۴ ساله	۸۹۳۹	۹	۱۹۳	۵۰۲	۱۶۶۷	۲۳۴۹	۲۰۲۲	۱۳۲۹	۵۳۱	۲۰۰	۱۵۷
۳۵-۳۹ ساله	۸۸۰۰	۷	۱۳۸	۲۵۵	۷۷۵	۱۸۱۸	۲۲۹۱	۱۸۲۹	۹۷۵	۴۶۱	۲۵۱
۴۰-۴۴ ساله	۷۰۹۴	۱۵	۱۱۳	۲۷۳	۵۹۱	۱۲۱۱	۱۷۵۳	۱۴۰۷	۹۰۷	۴۸۳	۳۴۱
۴۵-۴۹ ساله	۴۵۱۲	۱۸	۱۲۳	۳۱۰	۵۷۵	۸۷۹	۸۸۰	۷۶۲	۴۷۱	۲۷۰	۲۲۴
۵۰-۵۴ ساله	۲۷۹۱	۲۲	۱۹۳	۳۱۶	۴۶۸	۵۲۹	۴۹۷	۳۲۰	۲۱۳	۱۰۹	۱۲۵
۵۵-۵۹ ساله	۱۹۹۰	۵۲	۲۸۹	۳۸۰	۳۸۳	۳۳۳	۲۱۴	۱۵۲	۸۱	۵۲	۵۴
۶۰-۶۴ ساله	۱۷۶۵	۹۴	۴۰۵	۳۲۴	۲۹۱	۱۹۳	۱۶۲	۱۳۱	۷۶	۴۵	۴۴
۶۵ ساله و بیشتر	۳۲۵۴	۲۸۹	۶۱۷	۲۵۰	۲۹۶	۳۲۹	۳۹۵	۴۰۸	۲۹۳	۲۲۹	۱۴۸
نامشخص	۱	۰	۰	۰	۰	۰	۱	۰	۰	۰	۰

شهرستان اسلام شهر

جدول ۳۶ - جمعیت درخانوارهای معمولی برحسب جنس ، سن وتعداد افراد در خانوار

نقاط روستایی

جنس و سن	جمع	۱ نفر	۲ نفر	۳ نفر	۴ نفر	۵ نفر	۶ نفر	۷ نفر	۸ نفر	۹ نفر	۱۰ نفر و بیشتر
مرد و زن	۱۳۶۰۴۷	۸۷۰	۵۳۹۸	۱۵۸۳۱	۲۳۶۹۲	۲۵۶۲۵	۲۵۰۲۶	۱۹۰۳۳	۱۰۵۴۴	۵۵۹۸	۶۴۳۰
کمتر از یک ساله	۲۷۲۲	۰	۲	۷۲۹	۷۰۹	۶۶۶	۳۳۶	۲۱۳	۱۱۶	۷۲	۸۳
۱-۴ ساله	۱۳۱۰۰	۰	۱۰	۲۶۳۸	۳۴۸۹	۲۲۸۷	۱۸۵۶	۱۳۰۸	۷۵۴	۳۹۴	۳۶۶
۵-۹ ساله	۲۱۲۰۶	۰	۱۰	۸۰۶	۴۱۱۴	۴۸۸۸	۴۶۷۱	۳۳۶۲	۱۸۸۱	۹۵۱	۷۲۱
۵ ساله	۴۰۰۲	۰	۲	۳۶۴	۱۰۴۴	۸۱۷	۶۷۶	۵۲۳	۳۰۱	۱۶۰	۱۱۵
۶ ساله	۴۲۴۰	۰	۲	۲۰۸	۱۰۰۲	۹۳۹	۸۳۸	۵۹۵	۳۳۹	۱۶۵	۱۵۲
۷ ساله	۴۳۵۷	۰	۲	۹۸	۸۸۲	۱۰۱۳	۹۱۷	۷۰۰	۴۰۱	۱۹۷	۱۴۷
۸ ساله	۴۲۳۲	۰	۰	۸۳	۶۴۷	۱۰۴۳	۹۸۵	۷۲۰	۴۰۵	۲۰۸	۱۴۱
۹ ساله	۴۲۷۳	۰	۴	۵۳	۵۳۹	۱۰۷۶	۱۰۵۵	۸۲۴	۴۳۵	۲۲۱	۱۶۶
۱۰-۱۴ ساله	۲۰۹۳۱	۱	۵۵	۳۰۸	۱۷۱۸	۴۴۴۸	۵۴۹۸	۴۴۴۰	۲۳۹۳	۱۲۲۱	۸۶۹
۱۰ ساله	۶۵۵۹	۰	۲	۴۴	۴۸۵	۱۰۵۱	۱۱۷۵	۹۰۹	۴۸۸	۲۳۰	۱۷۵
۱۱ ساله	۴۴۶۸	۰	۸	۵۸	۴۰۷	۱۰۱۵	۱۱۵۲	۹۰۶	۵۰۴	۲۴۴	۱۷۴
۱۲ ساله	۴۲۴۶	۰	۱۱	۵۵	۳۰۰	۹۱۸	۱۱۰۷	۹۴۸	۴۸۲	۲۴۴	۱۸۱
۱۳ ساله	۳۸۷۶	۱	۸	۷۰	۲۷۴	۷۷۸	۱۰۶۳	۸۱۴	۴۶۹	۲۴۴	۱۵۵
۱۴ ساله	۳۷۸۲	۰	۲۶	۸۱	۲۵۲	۶۸۶	۱۰۰۱	۸۶۳	۴۵۰	۲۵۹	۱۶۴
۱۵-۱۹ ساله	۱۴۳۱۷	۴۲	۷۰۲	۱۰۸۰	۱۱۲۲	۱۹۶۴	۲۹۸۸	۲۸۱۴	۱۷۹۱	۱۰۰۴	۸۱۰
۲۰-۲۴ ساله	۱۱۴۲۲	۹۶	۱۲۸۱	۳۱۱۸	۲۰۲۷	۱۲۴۸	۱۰۹۹	۹۸۶	۶۵۹	۴۶۵	۴۴۵
۲۵-۲۹ ساله	۱۳۲۳۵	۸۱	۹۸۱	۳۷۰۷	۳۸۹۴	۲۱۹۸	۱۱۶۳	۶۰۶	۲۴۸	۱۵۲	۲۰۵
۳۰-۳۴ ساله	۱۱۲۴۹	۴۰	۳۱۲	۱۳۰۶	۲۹۹۵	۲۸۲۰	۲۰۰۴	۱۰۷۱	۴۲۶	۱۶۵	۱۱۰
۳۵-۳۹ ساله	۸۸۰۲	۳۴	۱۶۶	۳۶۱	۱۲۶۰	۲۱۴۰	۲۲۰۳	۱۴۷۱	۷۱۴	۲۹۸	۱۵۵
۴۰-۴۴ ساله	۵۶۱۱	۲۵	۱۲۴	۲۰۳	۵۰۹	۱۰۹۵	۱۳۷۱	۱۱۱۳	۶۳۷	۳۱۴	۲۲۰
۴۵-۴۹ ساله	۳۴۲۷	۳۲	۱۱۱	۱۹۸	۳۸۲	۶۴۳	۷۲۲	۶۲۷	۳۴۷	۲۱۸	۱۴۷
۵۰-۵۴ ساله	۲۶۰۴	۳۹	۱۴۹	۲۴۶	۳۹۸	۴۶۹	۴۶۴	۳۷۶	۲۲۰	۱۳۲	۱۱۱
۵۵-۵۹ ساله	۲۱۵۴	۵۳	۲۴۲	۳۱۳	۳۸۶	۳۵۱	۳۲۵	۲۳۵	۱۰۴	۷۵	۷۰
۶۰-۶۴ ساله	۱۹۳۹	۹۷	۳۴۳	۳۸۱	۳۱۶	۲۶۲	۲۱۸	۱۳۱	۱۰۳	۴۱	۴۷
۶۵ ساله و بیشتر	۳۳۲۸	۳۳۲	۹۱۰	۴۳۶	۳۷۳	۳۴۸	۳۰۹	۲۸۰	۱۵۱	۹۶	۹۳
نامشخص	۲	۰	۰	۱	۰	۰	۱	۰	۰	۰	۰

شهرستان اسلام شهر

جدول ۳۶ - جمعیت درخانوارهای معمولی برحسب جنس ، سن وتعداد افراد در خانوار (دنباله)

نقاط روستایی

جنس و سن	جمع	۱ نفر	۲ نفر	۳ نفر	۴ نفر	۵ نفر	۶ نفر	۷ نفر	۸ نفر	۹ نفر	۱۰ نفر و بیشتر
مرد	۶۹۵۵۵	۴۴۰	۲۷۰۴	۸۰۹۹	۱۲۲۱۵	۱۳۳۳۴	۱۲۹۰۴	۹۵۳۴	۵۲۷۸	۲۸۲۳	۲۲۲۴
کمتر از یکسال	۱۳۹۰	۰	۲	۳۸۳	۳۵۵	۲۴۱	۱۵۷	۱۰۶	۶۴	۳۷	۴۵
۱-۴ سال	۶۷۳۹	۰	۵	۱۳۷۱	۱۷۹۵	۱۱۹۱	۹۵۸	۶۵۸	۳۸۳	۲۰۰	۱۷۸
۵-۹ سال	۱۰۸۴۷	۰	۷	۴۳۶	۲۱۶۲	۲۵۳۷	۲۲۹۳	۱۶۶۳	۹۳۷	۴۷۶	۳۳۶
۵ سال	۲۰۲۹	۰	۲	۲۰۱	۵۴۱	۴۰۴	۳۴۲	۲۴۶	۱۴۹	۸۵	۵۹
۶ سال	۲۲۱۹	۰	۲	۱۰۶	۵۱۶	۵۰۰	۴۵۵	۲۹۵	۱۸۱	۹۱	۷۳
۷ سال	۲۱۸۷	۰	۲	۶۲	۴۴۵	۵۲۰	۴۷۲	۳۴۲	۱۸۰	۸۶	۷۳
۸ سال	۲۱۷۷	۰	۰	۳۷	۳۴۷	۵۳۶	۵۰۵	۳۸۰	۲۰۴	۱۰۵	۶۳
۹ سال	۲۲۳۵	۰	۱	۳۰	۳۱۳	۵۷۷	۵۱۴	۴۰۰	۲۲۳	۱۰۹	۶۸
۱۰-۱۴ سال	۱۰۴۴۰	۱	۱۵	۱۵۱	۹۳۴	۲۳۵۷	۲۸۱۳	۲۱۰۸	۱۱۰۱	۵۶۴	۳۹۶
۱۰ سال	۲۲۴۵	۰	۰	۱۷	۲۵۸	۵۵۵	۵۹۲	۴۱۰	۲۲۷	۱۰۳	۸۳
۱۱ سال	۲۲۰۲	۰	۵	۳۱	۲۱۳	۵۳۳	۵۹۶	۴۱۰	۲۲۵	۱۱۲	۷۷
۱۲ سال	۲۱۱۳	۰	۴	۲۶	۱۶۷	۴۷۹	۵۷۷	۴۵۵	۲۱۲	۱۰۶	۸۶
۱۳ سال	۱۹۸۰	۱	۲	۳۶	۱۴۹	۴۲۹	۵۲۷	۴۲۱	۲۳۰	۱۱۸	۶۷
۱۴ سال	۱۹۰۱	۰	۶	۴۱	۱۴۷	۳۶۱	۵۲۱	۴۱۲	۲۰۷	۱۲۵	۸۳
۱۵-۱۹ سال	۶۹۹۰	۶۰	۹۲	۲۶۹	۵۶۹	۱۰۸۴	۱۶۲۰	۱۴۵۶	۹۲۸	۵۲۳	۴۰۹
۲۰-۲۴ سال	۵۲۲۶	۹۲	۶۷۲	۹۶۳	۵۹۱	۶۶۲	۶۶۹	۶۲۲	۴۱۰	۲۸۱	۲۶۴
۲۵-۲۹ سال	۶۷۴۵	۷۷	۷۴۹	۲۴۷۷	۱۶۷۵	۷۲۵	۴۴۲	۲۵۲	۱۲۵	۹۲	۱۳۱
۳۰-۳۴ سال	۶۰۶۱	۳۷	۲۰۹	۱۰۱۱	۲۰۴۲	۱۳۹۸	۷۵۴	۳۷۵	۱۳۲	۵۶	۴۷
۳۵-۳۹ سال	۴۹۳۴	۲۸	۹۴	۲۳۱	۸۷۹	۱۳۴۵	۱۱۹۹	۶۸۶	۳۰۵	۱۲۰	۶۷
۴۰-۴۴ سال	۳۰۸۸	۲۰	۵۷	۸۶	۲۷۶	۶۵۳	۸۲۳	۶۱۹	۳۲۶	۱۳۷	۹۱
۴۵-۴۹ سال	۱۸۰۸	۱۷	۴۳	۷۸	۱۵۳	۳۲۷	۴۰۹	۳۷۴	۲۰۷	۱۲۵	۷۵
۵۰-۵۴ سال	۱۴۱۵	۱۷	۴۵	۸۳	۱۷۷	۲۶۱	۲۷۸	۲۳۵	۱۴۹	۸۹	۸۱
۵۵-۵۹ سال	۱۱۵۷	۱۱	۷۷	۱۰۵	۱۸۹	۲۰۸	۲۰۱	۱۶۷	۸۳	۶۱	۵۵
۶۰-۶۴ سال	۱۰۳۹	۲۶	۱۱۹	۱۹۴	۱۷۲	۱۶۰	۱۴۳	۹۸	۶۸	۳۸	۳۱
۶۵ سال و بیشتر	۱۶۷۵	۷۴	۵۱۸	۲۶۱	۲۴۶	۱۸۵	۱۶۶	۱۱۵	۶۰	۳۴	۳۸
نامشخص	۱	۰	۰	۰	۰	۰	۱	۰	۰	۰	۰

شهرستان اسلام شهر

جدول ۳۶ - جمعیت درخانوارهای معمولی برحسب جنس ، سن وتعداد افراد در خانوار (دنباله)

نقاط روستایی

جنس و سن	جمع	۱ نفر	۲ نفر	۳ نفر	۴ نفر	۵ نفر	۶ نفر	۷ نفر	۸ نفر	۹ نفر	۱۰ نفر و بیشتر
زن	۶۶۴۹۲	۴۳۰	۲۶۹۴	۷۷۳۲	۱۱۴۷۷	۱۲۲۹۱	۱۲۱۲۲	۹۴۹۹	۵۲۶۶	۲۷۷۵	۲۲۰۶
کمتر از یکساله	۱۳۳۲	۰	۰	۳۴۶	۳۵۴	۲۲۳	۱۷۷	۱۰۷	۵۲	۳۵	۳۸
۱-۴ ساله	۶۳۶۱	۰	۵	۱۲۶۷	۱۶۹۴	۱۰۹۶	۸۹۸	۶۵۰	۳۷۱	۱۹۴	۱۸۶
۵-۹ ساله	۱۰۳۵۷	۰	۳	۳۷۰	۱۹۵۲	۲۳۵۱	۲۱۷۸	۱۶۹۹	۹۴۴	۴۷۵	۳۸۵
۵ ساله	۱۹۷۳	۰	۰	۱۶۳	۵۰۳	۴۱۳	۳۳۴	۲۷۷	۱۵۲	۷۵	۵۶
۶ ساله	۲۰۲۱	۰	۰	۱۰۲	۴۸۶	۴۳۹	۳۸۳	۳۰۰	۱۵۸	۷۴	۷۹
۷ ساله	۲۱۷۰	۰	۰	۳۶	۴۳۷	۴۹۳	۴۴۰	۳۵۸	۲۲۱	۱۱۱	۷۴
۸ ساله	۲۰۵۵	۰	۰	۴۶	۳۰۰	۵۰۷	۴۸۰	۳۴۰	۲۰۱	۱۰۳	۷۸
۹ ساله	۲۱۳۸	۰	۳	۲۳	۲۲۶	۴۹۹	۵۴۱	۴۲۴	۲۱۲	۱۱۲	۹۸
۱۰-۱۴ ساله	۱۰۴۹۱	۰	۴۰	۱۵۷	۷۸۴	۲۰۹۱	۲۶۸۵	۲۳۲۲	۱۲۹۲	۶۵۷	۴۵۳
۱۰ ساله	۲۳۱۴	۰	۲	۲۷	۲۲۷	۴۹۶	۵۸۳	۴۹۹	۲۶۱	۱۲۷	۹۲
۱۱ ساله	۲۲۶۶	۰	۳	۲۷	۱۹۴	۴۸۲	۵۵۶	۴۹۶	۲۷۹	۱۳۲	۹۷
۱۲ ساله	۲۱۳۴	۰	۷	۲۹	۱۳۳	۴۳۹	۵۳۰	۴۹۳	۲۷۰	۱۳۸	۹۵
۱۳ ساله	۱۸۹۶	۰	۶	۳۶	۱۲۵	۳۴۹	۵۳۶	۳۹۳	۲۳۹	۱۲۶	۸۸
۱۴ ساله	۱۸۸۱	۰	۲۲	۴۰	۱۰۵	۳۲۵	۴۸۰	۴۵۱	۲۴۳	۱۳۴	۸۱
۱۵-۱۹ ساله	۷۳۲۷	۲	۶۱۰	۸۱۱	۵۵۳	۸۸۰	۱۳۶۸	۱۳۵۸	۸۶۳	۴۸۱	۴۰۱
۲۰-۲۴ ساله	۶۱۹۶	۲	۶۰۹	۲۱۵۵	۱۴۳۶	۵۸۶	۴۳۰	۳۶۴	۲۴۹	۱۸۴	۱۸۱
۲۵-۲۹ ساله	۶۴۹۰	۴	۲۳۲	۱۲۳۰	۲۲۱۹	۱۴۷۳	۷۲۱	۳۵۴	۱۲۳	۶۰	۷۴
۳۰-۳۴ ساله	۵۱۸۸	۳	۱۰۳	۲۹۵	۹۵۳	۱۴۲۲	۱۲۵۰	۶۹۶	۲۹۴	۱۰۹	۶۳
۳۵-۳۹ ساله	۳۸۶۸	۶	۷۲	۱۳۰	۳۸۱	۷۹۵	۱۰۰۴	۷۸۵	۴۰۹	۱۷۸	۱۰۸
۴۰-۴۴ ساله	۲۵۲۲	۵	۶۷	۱۱۷	۲۳۳	۴۴۲	۵۴۸	۴۹۴	۳۱۱	۱۷۷	۱۲۹
۴۵-۴۹ ساله	۱۶۱۹	۱۵	۶۸	۱۲۰	۲۲۹	۳۱۶	۳۱۳	۲۵۳	۱۴۰	۹۳	۷۲
۵۰-۵۴ ساله	۱۱۸۹	۲۲	۱۰۴	۱۶۳	۲۲۱	۲۰۸	۱۸۶	۱۴۱	۷۱	۴۳	۳۰
۵۵-۵۹ ساله	۹۹۷	۴۲	۱۶۵	۲۰۸	۱۹۷	۱۴۳	۱۲۴	۶۸	۲۱	۱۴	۱۵
۶۰-۶۴ ساله	۹۰۰	۷۱	۲۲۴	۱۸۷	۱۴۴	۱۰۲	۷۵	۳۳	۳۵	۱۳	۱۶
۶۵ ساله و بیشتر	۱۶۵۳	۲۵۸	۳۹۲	۱۷۵	۱۲۷	۱۶۳	۱۶۵	۱۶۵	۹۱	۶۲	۵۵
نامشخص	۱	۰	۰	۱	۰	۰	۰	۰	۰	۰	۰

جدول ۳۷ - خانوارهای معمولی برحسب تعداد افراد ، تعداد افراد شاغل وتعداد افراد بیکار

تعداد افراد در خانوار	جمع	شاغل					بیکار				
		ندارد	۱ نفر	۲ نفر	۳ نفر	۴ نفر و بیشتر	ندارد	۱ نفر	۲ نفر	۳ نفر	۴ نفر و بیشتر
کل	۸۲۳۰۴	۹۱۱۱	۵۹۱۹۴	۱۰۶۰۰	۲۶۷۸	۷۲۱	۷۶۱۱۶	۵۵۸۳	۵۰۱	۸۹	۱۵
۱ نفر	۱۷۰۸	۱۰۷۶	۶۳۲	۰	۰	۰	۱۶۷۵	۳۳	۰	۰	۰
۲ نفر	۷۲۷۷	۱۸۹۷	۵۰۱۷	۳۶۳	۰	۰	۶۸۸۷	۳۸۹	۱	۰	۰
۳ نفر	۱۳۷۸۳	۱۶۵۹	۱۱۳۲۶	۹۲۶	۷۲	۰	۱۳۱۱۳	۶۶۷	۲۳	۰	۰
۴ نفر	۱۵۲۳۸	۱۳۲۵	۱۲۳۶۲	۱۳۷۶	۱۶۹	۲۶	۱۴۳۹۰	۷۹۷	۴۶	۴	۱
۵ نفر	۱۴۴۴۳	۱۲۶۴	۱۱۰۵۶	۱۷۵۵	۳۱۵	۵۳	۱۳۴۲۰	۹۵۱	۶۵	۶	۱
۶ نفر	۱۲۷۸۶	۱۰۴۸	۹۰۴۹	۲۰۷۶	۵۱۷	۹۴	۱۱۶۳۲	۱۰۲۸	۱۰۲	۲۰	۲
۷ نفر	۸۸۶۳	۶۲۶	۵۶۹۳	۱۸۵۴	۵۵۱	۱۱۹	۷۹۱۹	۷۹۶	۱۰۳	۲۳	۲
۸ نفر	۶۵۴۴	۲۷۴	۲۵۴۹	۱۱۳۰	۴۷۲	۱۱۹	۳۹۶۷	۴۹۵	۷۱	۱۱	۰
۹ نفر	۲۲۰۱	۹۶	۱۰۲۹	۶۳۷	۳۲۸	۱۱۱	۱۹۰۷	۲۳۴	۴۵	۱۲	۳
۱۰ نفر و بیشتر	۱۴۸۳	۴۶	۴۸۱	۴۸۳	۲۷۴	۱۹۹	۱۲۰۶	۲۱۳	۴۵	۱۳	۶
ساکن در نقاط شهری	۵۳۱۶۳	۶۱۲۵	۳۷۶۶۹	۷۱۸۹	۱۷۶۷	۴۳۳	۴۸۹۳۵	۳۷۸۲	۳۷۳	۶۶	۷
۱ نفر	۸۳۵	۵۷۸	۲۵۷	۰	۰	۰	۸۱۸	۱۷	۰	۰	۰
۲ نفر	۴۵۷۸	۱۲۲۴	۳۱۲۸	۲۲۶	۰	۰	۴۳۳۱	۲۴۷	۰	۰	۰
۳ نفر	۸۵۰۶	۹۹۱	۶۸۸۴	۶۱۱	۲۰	۰	۸۰۹۲	۳۹۹	۱۵	۰	۰
۴ نفر	۹۳۱۵	۹۲۲	۷۳۵۶	۹۳۹	۹۱	۷	۸۷۵۹	۵۱۵	۳۶	۴	۱
۵ نفر	۹۳۱۸	۸۹۱	۷۰۲۷	۱۱۸۸	۱۹۴	۱۸	۸۶۴۱	۶۲۸	۴۴	۵	۰
۶ نفر	۸۶۱۳	۷۵۹	۶۰۵۳	۱۴۱۰	۳۴۳	۶۸	۷۷۸۴	۷۳۵	۷۶	۱۶	۲
۷ نفر	۶۱۲۶	۴۵۴	۳۹۷۲	۱۲۴۸	۳۸۳	۶۷	۵۴۶۹	۵۶۲	۷۸	۱۴	۱
۸ نفر	۳۲۲۶	۲۰۹	۱۸۴۷	۷۶۷	۳۲۰	۸۳	۲۷۹۳	۳۶۶	۵۸	۹	۰
۹ نفر	۱۵۷۹	۶۸	۷۷۶	۴۴۷	۲۲۰	۶۸	۱۳۷۷	۱۵۸	۳۴	۹	۱
۱۰ نفر و بیشتر	۱۰۶۹	۲۹	۳۶۹	۳۵۳	۱۷۶	۱۴۲	۸۷۱	۱۵۵	۳۲	۹	۲
ساکن در نقاط روستایی	۲۹۱۳۸	۲۹۸۴	۲۱۵۲۴	۳۴۱۱	۹۳۱	۲۸۸	۲۷۱۸۰	۱۷۹۹	۱۲۸	۲۳	۸
۱ نفر	۸۷۰	۴۹۶	۳۷۴	۰	۰	۰	۸۵۶	۱۴	۰	۰	۰
۲ نفر	۲۶۹۹	۶۷۳	۱۸۸۹	۱۳۷	۰	۰	۲۵۵۶	۱۴۲	۱	۰	۰
۳ نفر	۵۲۷۷	۴۶۸	۴۴۴۲	۳۱۵	۵۲	۰	۵۰۲۱	۲۴۸	۸	۰	۰
۴ نفر	۵۹۲۳	۴۰۳	۵۰۰۶	۴۳۷	۵۸	۱۹	۵۶۳۱	۲۸۲	۱۰	۰	۰
۵ نفر	۵۱۲۵	۳۷۳	۴۰۲۹	۵۶۷	۱۲۱	۳۵	۴۷۷۹	۳۲۳	۲۱	۱	۱
۶ نفر	۴۱۷۱	۲۸۹	۲۹۹۶	۶۶۶	۱۷۴	۴۶	۳۸۴۸	۲۹۳	۲۶	۴	۰
۷ نفر	۲۷۱۹	۱۷۲	۱۷۲۱	۶۰۶	۱۶۸	۵۲	۲۴۵۰	۲۳۴	۲۵	۹	۱
۸ نفر	۱۳۱۸	۶۵	۷۰۲	۳۶۳	۱۵۲	۳۶	۱۱۷۴	۱۲۹	۱۳	۲	۰
۹ نفر	۶۲۲	۲۸	۲۵۳	۱۹۰	۱۰۸	۴۳	۵۳۰	۷۶	۱۱	۳	۲
۱۰ نفر و بیشتر	۴۱۴	۱۷	۱۱۲	۱۳۰	۹۸	۵۷	۳۳۵	۵۸	۱۳	۴	۴

شهرستان اسلام شهر

جدول ۳۸ - خانوارهای معمولی برحسب تعداد افراد ، تعداد افراد باسواد وتعداد افراد بی سواد

تعداد افراد در خانوار	جمع	باسواد						بی سواد					
		ندارد	۱ نفر	۲ نفر	۳ نفر	۴ نفر	۵ نفر و بیشتر	ندارد	۱ نفر	۲ نفر	۳ نفر	۴ نفر	۵ نفر و بیشتر
کل	۸۲۳۰۴	۳۴۳۴	۴۶۰۵	۲۰۸۴۰	۱۱۱۹۹	۱۳۶۴۶	۲۸۵۸۰	۶۹۳۸۷	۱۹۸۰۷	۱۱۰۴۹	۱۴۷۱	۳۴۶	۲۴۴
۱ نفر	۱۷۰۸	۱۰۹۳	۶۱۵	۰	۰	۰	۰	۶۱۵	۱۰۹۳	۰	۰	۰	۰
۲ نفر	۷۲۷۷	۱۵۳۷	۱۳۹۲	۴۳۴۸	۰	۰	۰	۴۳۷۹	۱۳۶۷	۱۵۳۱	۰	۰	۰
۳ نفر	۱۳۷۸۳	۲۹۶	۱۵۷۲	۱۰۱۸۸	۱۷۲۷	۰	۰	۱۰۵۹۳	۱۸۸۴	۱۱۸۲	۱۲۴	۰	۰
۴ نفر	۱۵۲۳۸	۲۱۱	۶۲۹	۴۹۰۶	۵۳۲۵	۴۱۶۷	۰	۱۰۹۴۹	۲۷۷۵	۱۳۵۰	۱۲۶	۳۸	۰
۵ نفر	۱۴۴۴۳	۱۳۵	۲۴۲	۱۰۰۷	۲۸۱۹	۵۳۰۸	۴۹۳۲	۹۳۲۲	۳۲۷۷	۱۵۶۸	۱۹۷	۵۱	۲۸
۶ نفر	۱۲۷۸۴	۷۲	۹۷	۲۶۰	۹۶۶	۲۸۰۰	۸۵۸۹	۷۱۴۰	۳۶۰۶	۱۷۱۱	۲۲۶	۶۲	۳۹
۷ نفر	۸۸۴۳	۵۸	۳۷	۹۰	۲۹۹	۱۰۵۹	۷۳۰۰	۳۹۰۹	۲۹۳۳	۱۵۹۶	۲۶۵	۷۱	۶۹
۸ نفر	۴۵۴۴	۱۶	۱۰	۲۷	۴۴	۲۲۱	۴۲۲۶	۱۶۳۱	۱۶۲۹	۱۰۲۵	۱۸۷	۳۸	۳۴
۹ نفر	۲۲۰۱	۷	۳	۸	۱۲	۶۶	۲۱۰۵	۵۸۰	۷۹۳	۶۰۹	۱۶۰	۳۸	۲۱
۱۰ نفر و بیشتر	۱۴۸۳	۹	۸	۶	۷	۲۵	۱۴۲۸	۲۶۹	۴۵۰	۴۷۷	۱۸۶	۴۸	۵۳
ساکن در نقاط شهری	۵۳۱۶۳	۱۶۸۰	۲۵۰۳	۱۲۷۶۶	۶۸۳۹	۸۹۰۰	۲۰۴۷۵	۳۲۲۲۸	۱۲۹۶۴	۶۹۷۴	۸۰۳	۱۲۸	۶۶
۱ نفر	۸۳۵	۵۳۳	۳۰۲	۰	۰	۰	۰	۳۰۲	۵۳۳	۰	۰	۰	۰
۲ نفر	۴۵۷۸	۹۰۵	۸۵۶	۲۸۱۷	۰	۰	۰	۲۸۳۸	۸۳۷	۹۰۳	۰	۰	۰
۳ نفر	۸۵۰۶	۱۲۶	۹۰۸	۶۳۸۰	۱۰۹۲	۰	۰	۶۶۱۰	۱۱۴۲	۶۹۹	۵۵	۰	۰
۴ نفر	۹۳۱۵	۶۲	۳۰۹	۲۸۴۹	۳۲۷۶	۲۸۱۹	۰	۶۷۳۸	۱۷۱۰	۷۹۵	۶۰	۱۲	۰
۵ نفر	۹۳۱۸	۲۵	۹۹	۵۵۷	۱۷۲۵	۳۴۵۱	۳۴۶۱	۶۱۰۶	۲۱۳۹	۹۸۰	۸۴	۷	۴
۶ نفر	۸۶۱۳	۱۳	۲۲	۱۱۹	۵۶۱	۱۷۹۰	۶۱۰۸	۴۹۴۶	۲۴۶۰	۱۰۸۳	۹۸	۱۷	۹
۷ نفر	۶۱۲۴	۷	۲	۳۳	۱۵۲	۶۵۰	۵۲۸۰	۲۸۵۴	۲۰۵۶	۱۰۳۱	۱۵۰	۲۱	۱۲
۸ نفر	۳۲۲۶	۶	۲	۹	۲۳	۱۳۷	۳۰۴۹	۱۲۰۷	۱۱۶۰	۷۰۵	۱۲۳	۲۲	۹
۹ نفر	۱۵۷۹	۰	۱	۱	۷	۴۰	۱۵۳۰	۴۲۳	۵۸۴	۴۳۱	۱۱۰	۲۶	۵
۱۰ نفر و بیشتر	۱۰۶۹	۳	۲	۱	۳	۱۳	۱۰۴۷	۲۰۶	۳۴۳	۳۴۷	۱۲۳	۲۳	۲۷
ساکن در نقاط روستایی	۲۹۱۳۸	۱۷۵۱	۲۱۰۲	۸۰۷۴	۴۳۶۰	۴۷۴۶	۸۱۰۵	۱۷۱۵۹	۶۸۴۰	۴۰۷۵	۶۶۸	۲۱۸	۱۷۸
۱ نفر	۸۷۰	۵۵۷	۳۱۳	۰	۰	۰	۰	۳۱۳	۵۵۷	۰	۰	۰	۰
۲ نفر	۲۶۹۹	۶۳۲	۵۳۶	۱۵۳۱	۰	۰	۰	۱۵۴۱	۵۳۰	۶۲۸	۰	۰	۰
۳ نفر	۵۲۷۷	۱۷۰	۶۶۴	۳۸۰۸	۶۳۵	۰	۰	۳۹۸۳	۷۴۲	۴۸۳	۶۹	۰	۰
۴ نفر	۵۹۲۳	۱۴۹	۳۲۰	۲۰۵۷	۲۰۴۹	۱۳۴۸	۰	۴۲۱۱	۱۰۶۵	۵۵۵	۶۶	۲۶	۰
۵ نفر	۵۱۲۵	۱۱۰	۱۴۳	۴۵۰	۱۰۹۴	۱۸۵۷	۱۴۷۱	۳۲۱۸	۱۱۳۸	۵۸۸	۱۱۳	۴۴	۲۴
۶ نفر	۴۱۷۱	۵۹	۷۵	۱۴۱	۴۰۵	۱۰۱۰	۲۴۸۱	۲۱۹۴	۱۱۴۶	۶۲۸	۱۲۸	۴۵	۳۰
۷ نفر	۲۷۱۹	۵۱	۳۵	۵۷	۱۴۷	۴۰۹	۲۰۲۰	۱۰۵۵	۸۷۷	۵۶۵	۱۱۵	۵۰	۵۷
۸ نفر	۱۳۱۸	۱۰	۸	۱۸	۲۱	۸۴	۱۱۷۷	۴۲۴	۴۶۹	۳۲۰	۶۴	۱۶	۲۵
۹ نفر	۶۲۲	۷	۲	۷	۵	۲۶	۵۷۵	۱۵۷	۲۰۹	۱۷۸	۵۰	۱۲	۱۶
۱۰ نفر و بیشتر	۴۱۴	۶	۶	۵	۴	۱۲	۳۸۱	۶۳	۱۰۷	۱۳۰	۶۳	۲۵	۲۶

جدول ۳۹ - خانوارهای معمولی برحسب تعداد افراد و تعداد افراد درحال تحصیل به تفکیک جنس

تعداد افراد در خانوار	مرد						زن					
	جمع	ندارد	۱ نفر	۲ نفر	۳ نفر	۴ نفر و بیشتر	جمع	ندارد	۱ نفر	۲ نفر	۳ نفر	۴ نفر و بیشتر
کل	۸۲۳۰۴	۳۹۰۸۶	۲۲۳۳۸	۱۳۹۸۵	۵۴۲۶	۱۴۶۹	۸۲۳۰۴	۶۰۱۴۶	۲۱۶۵۶	۱۳۱۷۶	۵۴۱۶	۱۹۱۰
۱ نفر	۱۷۰۸	۱۶۸۶	۲۲	۰	۰	۰	۱۷۰۸	۱۷۰۵	۳	۰	۰	۰
۲ نفر	۷۲۷۷	۷۰۱۶	۲۶۰	۱	۰	۰	۷۲۷۷	۶۹۸۵	۲۹۰	۲	۰	۰
۳ نفر	۱۳۷۸۳	۱۲۱۳۶	۱۵۵۶	۸۹	۲	۰	۱۳۷۸۳	۱۲۳۸۴	۱۳۱۴	۸۳	۲	۰
۴ نفر	۱۵۲۳۸	۸۶۱۲	۵۲۴۵	۱۳۴۰	۴۱	۰	۱۵۲۳۸	۹۲۱۸	۴۹۵۶	۱۰۳۵	۲۸	۱
۵ نفر	۱۴۴۴۳	۴۳۹۸	۵۷۷۷	۳۵۷۰	۶۸۳	۱۵	۱۴۴۴۳	۴۸۵۹	۶۰۲۲	۳۰۶۶	۴۷۸	۱۸
۶ نفر	۱۲۷۸۴	۲۶۶۸	۴۴۴۱	۳۸۶۶	۱۵۹۳	۲۱۶	۱۲۷۸۴	۳۷۱۳	۴۶۱۸	۳۸۳۴	۱۴۳۷	۱۸۲
۷ نفر	۸۸۴۳	۱۴۷۷	۲۷۷۲	۲۶۶۷	۱۵۱۴	۴۱۳	۸۸۴۳	۱۳۵۲	۲۵۷۰	۲۷۹۶	۱۶۱۶	۵۰۹
۸ نفر	۶۵۴۴	۶۱۹	۱۳۰۶	۱۴۰۸	۸۵۳	۳۵۸	۶۵۴۴	۵۲۳	۱۰۸۵	۱۳۸۲	۱۰۳۱	۵۲۳
۹ نفر	۲۲۰۱	۲۷۹	۵۹۵	۶۱۶	۶۶۰	۲۵۱	۲۲۰۱	۲۵۲	۵۱۲	۵۹۴	۴۸۶	۳۵۷
۱۰ نفر و بیشتر	۱۴۸۳	۱۹۵	۳۶۴	۴۲۸	۲۸۰	۲۱۶	۱۴۸۳	۱۵۵	۲۸۶	۳۸۴	۳۳۸	۳۲۰
ساکن در نقاط شهری	۵۳۱۶۳	۲۳۶۲۷	۱۴۸۶۸	۹۶۱۳	۳۹۲۰	۱۱۳۵	۵۳۱۶۳	۲۶۳۸۳	۱۴۳۶۳	۹۱۲۶	۳۸۸۰	۱۴۱۱
۱ نفر	۸۳۵	۸۱۸	۱۷	۰	۰	۰	۸۳۵	۸۳۴	۱	۰	۰	۰
۲ نفر	۴۵۷۸	۴۴۰۵	۱۷۳	۰	۰	۰	۴۵۷۸	۴۳۶۱	۲۱۶	۱	۰	۰
۳ نفر	۸۵۰۶	۷۴۱۵	۱۰۲۷	۶۳	۱	۰	۸۵۰۶	۷۵۹۶	۸۴۹	۶۰	۱	۰
۴ نفر	۹۳۱۵	۵۰۵۳	۳۳۳۶	۹۰۰	۲۶	۰	۹۳۱۵	۵۴۳۵	۳۱۸۶	۶۷۰	۲۳	۱
۵ نفر	۹۳۱۸	۲۶۷۸	۳۷۸۰	۲۳۶۷	۴۷۹	۱۶	۹۳۱۸	۳۰۰۳	۳۸۸۴	۲۰۹۲	۳۲۷	۱۲
۶ نفر	۸۶۱۳	۱۶۶۷	۳۰۰۹	۲۶۵۵	۱۱۳۲	۱۵۰	۸۶۱۳	۱۷۰۵	۳۱۱۸	۲۶۶۰	۱۰۲۱	۱۲۹
۷ نفر	۶۱۲۴	۸۹۹	۱۹۲۷	۱۸۵۲	۱۱۲۵	۳۲۱	۶۱۲۴	۸۴۹	۱۷۹۶	۱۹۶۳	۱۱۵۰	۳۶۶
۸ نفر	۳۲۲۶	۳۹۰	۹۲۹	۱۰۲۱	۶۱۵	۲۷۱	۳۲۲۶	۳۴۹	۷۴۹	۹۹۲	۷۵۲	۳۸۴
۹ نفر	۱۵۷۹	۱۷۴	۴۲۵	۴۳۴	۳۳۹	۲۰۷	۱۵۷۹	۱۶۴	۳۶۱	۴۲۸	۳۵۸	۲۶۸
۱۰ نفر و بیشتر	۱۰۶۹	۱۲۸	۲۴۵	۳۲۱	۲۰۳	۱۷۲	۱۰۶۹	۸۷	۲۰۳	۲۸۰	۲۴۸	۲۵۱
ساکن در نقاط روستایی	۲۹۱۳۸	۱۵۴۵۶	۷۴۷۰	۴۳۷۲	۱۵۰۶	۳۳۴	۲۹۱۳۸	۱۵۷۶۰	۷۲۹۳	۴۰۵۰	۱۵۳۶	۴۹۹
۱ نفر	۸۷۰	۸۶۵	۵	۰	۰	۰	۸۷۰	۸۶۸	۲	۰	۰	۰
۲ نفر	۲۶۹۹	۲۶۱۱	۸۷	۱	۰	۰	۲۶۹۹	۲۶۲۴	۷۴	۱	۰	۰
۳ نفر	۵۲۷۷	۴۷۲۱	۵۲۹	۲۶	۱	۰	۵۲۷۷	۴۷۸۸	۴۶۵	۲۳	۱	۰
۴ نفر	۵۹۲۳	۳۵۵۹	۱۹۰۹	۴۴۰	۱۵	۰	۵۹۲۳	۳۷۸۳	۱۷۷۰	۳۶۵	۵	۰
۵ نفر	۵۱۲۵	۱۷۲۰	۱۹۹۷	۱۲۰۳	۲۰۴	۱	۵۱۲۵	۱۸۵۶	۲۱۳۸	۹۷۴	۱۵۱	۶
۶ نفر	۴۱۷۱	۱۰۰۱	۱۴۳۲	۱۲۱۱	۴۶۱	۶۶	۴۱۷۱	۱۰۰۸	۱۵۰۰	۱۱۹۴	۴۱۶	۵۳
۷ نفر	۲۷۱۹	۵۷۸	۸۴۵	۸۱۵	۳۸۹	۹۲	۲۷۱۹	۵۰۳	۷۷۴	۸۳۳	۴۶۶	۱۴۳
۸ نفر	۱۳۱۸	۲۲۹	۳۷۷	۳۸۷	۲۳۸	۸۷	۱۳۱۸	۱۷۴	۳۳۶	۳۹۰	۲۷۹	۱۳۹
۹ نفر	۶۲۲	۱۰۵	۱۷۰	۱۸۲	۱۲۱	۴۴	۶۲۲	۸۸	۱۵۱	۱۶۶	۱۲۸	۸۹
۱۰ نفر و بیشتر	۴۱۴	۶۷	۱۱۹	۱۰۷	۷۷	۴۶	۴۱۴	۶۸	۸۳	۱۰۴	۹۰	۶۹

شهرستان اسلام شهر

جدول ۴۰ - خانوارهای معمولی برحسب جنس وسن سرپرست خانوار وتعداد افراد

کل

جنس و سن سرپرست	جمع	۱ نفر	۲ نفر	۳ نفر	۴ نفر	۵ نفر	۶ نفر	۷ نفر	۸ نفر	۹ نفر	۱۰ نفر و بیشتر
مرد و زن	۸۲۳۰۴	۱۷۰۸	۷۲۷۷	۱۳۷۸۳	۱۵۲۳۸	۱۴۴۴۳	۱۲۷۸۴	۸۸۴۳	۴۵۴۴	۲۲۰۱	۱۴۸۳
کمتر از ۱۵ ساله	۱۸	۳	۳	۳	۴	۳	۱	۱	۰	۰	۰
۱۵-۱۹ ساله	۲۴۲	۵۶	۶۸	۶۰	۲۵	۱۸	۱۰	۴	۱	۰	۰
۲۰-۲۴ ساله	۴۱۰۸	۱۵۶	۱۵۵۲	۱۷۰۰	۴۳۲	۱۳۸	۷۱	۳۱	۱۵	۹	۴
۲۵-۲۹ ساله	۱۳۱۹۴	۱۵۵	۱۹۷۲	۵۹۸۴	۳۳۱۴	۱۰۴۲	۴۵۶	۱۶۸	۵۹	۲۷	۱۷
۳۰-۳۴ ساله	۱۳۹۲۳	۷۰	۵۷۸	۲۵۴۶	۴۷۹۲	۳۱۵۷	۱۶۰۲	۷۳۵	۲۸۰	۱۰۸	۵۵
۳۵-۳۹ ساله	۱۳۳۹۳	۵۲	۲۶۶	۶۱۷	۲۴۶۳	۳۵۳۴	۳۱۷۹	۱۹۸۹	۸۲۷	۳۱۱	۱۵۵
۴۰-۴۴ ساله	۱۱۰۳۱	۵۲	۱۷۹	۳۴۵	۹۵۱	۲۳۱۸	۲۹۱۴	۲۲۸۴	۱۱۷۳	۵۱۳	۳۰۲
۴۵-۴۹ ساله	۷۵۲۳	۶۲	۱۶۱	۳۳۰	۶۶۳	۱۴۰۵	۱۷۳۷	۱۵۱۰	۸۹۱	۴۶۸	۲۹۶
۵۰-۵۴ ساله	۵۶۴۲	۶۸	۱۹۷	۳۵۵	۶۶۱	۹۸۳	۱۲۱۶	۹۴۲	۶۰۷	۳۴۲	۲۷۱
۵۵-۵۹ ساله	۴۴۶۸	۱۲۶	۳۱۸	۴۶۲	۷۰۸	۷۹۰	۷۲۱	۵۷۴	۳۳۴	۲۴۵	۱۹۰
۶۰-۶۴ ساله	۳۷۳۴	۲۰۵	۵۰۲	۵۸۱	۵۵۹	۵۵۷	۵۱۲	۳۶۹	۲۱۸	۱۱۸	۱۱۳
۶۵ ساله وبیشتر	۵۰۲۷	۷۰۳	۱۴۸۱	۸۰۰	۶۶۶	۴۹۸	۳۶۴	۲۳۶	۱۳۹	۶۰	۸۰
نامشخص	۱	۰	۰	۰	۰	۰	۱	۰	۰	۰	۰
مرد	۷۸۲۶۰	۷۶۱	۶۶۶۶	۱۳۰۸۳	۱۴۵۹۷	۱۳۹۸۳	۱۲۴۴۳	۸۶۴۷	۴۴۶۹	۲۱۵۰	۱۴۶۱
کمتر از ۱۵ ساله	۱۷	۳	۳	۲	۴	۳	۱	۱	۰	۰	۰
۱۵-۱۹ ساله	۲۳۶	۵۲	۶۷	۶۰	۲۴	۱۸	۱۰	۴	۱	۰	۰
۲۰-۲۴ ساله	۴۰۵۹	۱۵۰	۱۵۲۹	۱۶۹۱	۴۲۶	۱۳۶	۷۰	۳۱	۱۴	۸	۴
۲۵-۲۹ ساله	۱۳۰۷۰	۱۴۶	۱۹۵۴	۵۹۳۳	۳۲۸۷	۱۰۳۳	۴۵۲	۱۶۳	۵۹	۲۷	۱۶
۳۰-۳۴ ساله	۱۳۶۶۳	۵۸	۵۵۷	۲۴۹۵	۴۷۱۴	۳۱۱۴	۱۵۶۵	۷۲۳	۲۷۸	۱۰۶	۵۴
۳۵-۳۹ ساله	۱۲۹۶۶	۳۹	۲۳۸	۵۵۰	۲۳۶۵	۳۴۴۱	۳۱۰۲	۱۹۴۹	۸۱۹	۳۰۷	۱۵۴
۴۰-۴۴ ساله	۱۰۵۰۷	۳۲	۱۳۹	۲۶۶	۸۶۴	۲۲۰۸	۲۸۲۲	۲۲۲۶	۱۱۵۶	۴۹۹	۲۹۵
۴۵-۴۹ ساله	۷۰۲۴	۲۹	۱۱۹	۲۳۰	۵۵۷	۱۳۲۹	۱۶۸۶	۱۴۶۸	۸۵۵	۴۵۷	۲۹۴
۵۰-۵۴ ساله	۵۲۲۲	۲۴	۱۲۷	۲۶۶	۵۸۵	۹۲۷	۱۱۷۱	۹۲۱	۶۰۰	۳۳۳	۲۶۸
۵۵-۵۹ ساله	۴۰۳۰	۳۲	۲۱۲	۳۶۰	۶۳۹	۷۴۵	۷۰۵	۵۶۶	۳۳۴	۲۴۱	۱۸۶
۶۰-۶۴ ساله	۳۲۸۵	۴۰	۳۸۶	۴۹۴	۵۱۰	۵۴۴	۵۰۴	۳۶۶	۲۱۴	۱۱۴	۱۱۳
۶۵ ساله وبیشتر	۴۱۹۲	۱۵۶	۱۳۳۵	۷۳۶	۶۲۲	۴۸۵	۳۵۴	۲۳۰	۱۳۹	۵۸	۷۷
نامشخص	۱	۰	۰	۰	۰	۰	۱	۰	۰	۰	۰
زن	۴۰۴۴	۹۴۷	۶۱۱	۷۰۰	۶۴۱	۴۶۰	۳۴۱	۱۹۶	۷۵	۵۱	۲۲
کمتر از ۱۵ ساله	۱	۰	۰	۱	۰	۰	۰	۰	۰	۰	۰
۱۵-۱۹ ساله	۶	۴	۱	۰	۱	۰	۰	۰	۰	۰	۰
۲۰-۲۴ ساله	۴۹	۶	۲۳	۹	۶	۲	۱	۰	۱	۱	۰
۲۵-۲۹ ساله	۱۲۴	۹	۱۸	۵۱	۲۷	۹	۴	۵	۰	۰	۱
۳۰-۳۴ ساله	۲۶۰	۱۲	۲۱	۵۱	۷۸	۴۳	۳۷	۱۳	۲	۲	۱
۳۵-۳۹ ساله	۴۲۹	۱۳	۲۸	۶۷	۹۸	۹۳	۷۷	۴۰	۸	۴	۱
۴۰-۴۴ ساله	۵۲۴	۲۰	۴۰	۷۹	۸۷	۱۱۰	۹۲	۵۸	۱۷	۱۴	۷
۴۵-۴۹ ساله	۴۹۹	۳۳	۴۲	۱۰۰	۱۰۶	۷۶	۵۱	۴۲	۳۶	۱۱	۲
۵۰-۵۴ ساله	۴۲۰	۴۴	۷۰	۸۹	۷۴	۵۶	۴۵	۲۱	۷	۹	۳
۵۵-۵۹ ساله	۴۴۸	۹۴	۱۰۶	۱۰۲	۶۹	۴۵	۱۶	۸	۰	۴	۴
۶۰-۶۴ ساله	۴۴۹	۱۶۵	۱۱۶	۸۷	۴۹	۱۳	۸	۳	۴	۴	۰
۶۵ ساله وبیشتر	۸۳۵	۵۴۷	۱۴۶	۶۴	۴۴	۱۳	۱۰	۶	۰	۲	۳
نامشخص	۰	۰	۰	۰	۰	۰	۰	۰	۰	۰	۰

شهرستان اسلام شهر

جدول ۴۰ - خانوارهای معمولی برحسب جنس وسن سرپرست خانوار وتعداد افراد

نقاط شهری

جنس و سن سرپرست	جمع	۱ نفر	۲ نفر	۳ نفر	۴ نفر	۵ نفر	۶ نفر	۷ نفر	۸ نفر	۹ نفر	۱۰ نفر و بیشتر
مردوزن	۵۳۱۶۳	۸۳۵	۴۵۷۸	۸۵۰۶	۹۳۱۵	۹۳۱۸	۸۶۱۳	۶۱۲۴	۳۲۲۶	۱۵۷۹	۱۰۶۹
کمتر از ۱۵ ساله	۶	۲	۱	۱	۰	۱	۱	۰	۰	۰	۰
۱۵-۱۹ ساله	۱۱۷	۱۴	۳۹	۳۵	۱۱	۱۰	۶	۱	۱	۰	۰
۲۰-۲۴ ساله	۲۴۲۴	۶۱	۹۵۴	۱۰۱۹	۲۴۴	۶۹	۴۵	۱۴	۹	۵	۴
۲۵-۲۹ ساله	۷۶۸۳	۷۴	۱۲۵۶	۳۶۲۳	۱۸۱۴	۵۴۴	۲۳۳	۷۹	۳۰	۱۹	۱۱
۳۰-۳۴ ساله	۸۰۶۱	۳۰	۳۶۹	۱۵۴۴	۲۷۶۷	۱۷۸۹	۸۸۴	۴۰۱	۱۷۲	۷۰	۳۳
۳۵-۳۹ ساله	۸۴۲۷	۱۸	۱۷۴	۳۷۴	۱۵۶۸	۲۱۸۰	۱۹۷۸	۱۲۹۸	۵۲۷	۱۹۶	۱۱۴
۴۰-۴۴ ساله	۷۸۲۷	۲۶	۱۰۷	۲۳۸	۶۵۹	۱۶۳۵	۲۰۶۷	۱۶۵۷	۸۴۷	۳۷۶	۲۱۵
۴۵-۴۹ ساله	۵۵۹۱	۲۹	۱۰۳	۲۲۶	۴۸۱	۱۰۶۵	۱۳۲۱	۱۱۲۴	۶۸۰	۳۴۱	۲۲۱
۵۰-۵۴ ساله	۴۱۱۳	۲۹	۱۲۳	۲۴۰	۴۷۲	۷۱۵	۹۲۷	۷۰۵	۴۵۸	۲۵۳	۱۹۱
۵۵-۵۹ ساله	۳۱۷۲	۷۳	۱۹۷	۳۲۴	۵۰۴	۵۷۳	۵۱۹	۴۰۹	۲۵۲	۱۸۵	۱۳۶
۶۰-۶۴ ساله	۲۵۵۵	۱۰۸	۳۴۳	۳۵۵	۳۷۶	۳۹۵	۳۷۱	۲۷۷	۱۵۴	۹۳	۸۳
۶۵ ساله وبیشتر	۳۱۸۷	۳۷۱	۹۱۲	۵۲۵	۴۱۹	۳۴۲	۲۶۱	۱۵۹	۹۶	۴۱	۶۱
نامشخص	۰	۰	۰	۰	۰	۰	۰	۰	۰	۰	۰
مرد	۵۰۵۴۵	۳۱۸	۴۱۹۶	۸۰۵۴	۸۸۶۰	۸۹۹۳	۸۳۷۴	۵۹۸۹	۳۱۶۴	۱۵۴۳	۱۰۵۴
کمتر از ۱۵ ساله	۶	۲	۱	۱	۰	۱	۱	۰	۰	۰	۰
۱۵-۱۹ ساله	۱۱۴	۱۲	۳۹	۳۵	۱۰	۱۰	۶	۱	۱	۰	۰
۲۰-۲۴ ساله	۲۳۸۹	۵۷	۹۳۶	۱۰۱۵	۲۳۸	۶۸	۴۵	۱۴	۸	۴	۴
۲۵-۲۹ ساله	۷۶۰۸	۶۹	۱۲۴۶	۳۵۹۱	۱۷۹۶	۵۳۹	۲۳۰	۷۷	۳۰	۱۹	۱۱
۳۰-۳۴ ساله	۷۸۹۲	۲۱	۳۵۸	۱۵۱۳	۲۷۱۷	۱۷۵۹	۸۶۱	۳۹۲	۱۷۰	۶۹	۳۲
۳۵-۳۹ ساله	۸۱۲۹	۱۱	۱۴۹	۳۲۹	۱۵۰۱	۲۱۱۵	۱۹۲۴	۱۲۷۳	۵۲۰	۱۹۳	۱۱۴
۴۰-۴۴ ساله	۷۴۶۳	۱۱	۸۵	۱۸۸	۵۹۴	۱۵۵۸	۲۰۰۳	۱۶۱۳	۸۳۵	۳۶۶	۲۱۰
۴۵-۴۹ ساله	۵۲۳۵	۱۱	۷۷	۱۵۷	۴۰۵	۱۰۰۶	۱۲۸۰	۱۰۹۷	۶۴۹	۳۳۳	۲۲۰
۵۰-۵۴ ساله	۳۸۳۳	۷	۸۲	۱۸۴	۴۱۴	۶۷۴	۸۹۶	۶۸۹	۴۵۳	۲۴۶	۱۸۸
۵۵-۵۹ ساله	۲۸۸۸	۲۱	۱۳۶	۲۵۵	۴۵۵	۵۴۱	۵۱۰	۴۰۳	۲۵۲	۱۸۲	۱۳۳
۶۰-۶۴ ساله	۲۲۷۳	۱۴	۲۶۷	۳۰۲	۳۴۱	۳۸۷	۳۶۵	۲۷۴	۱۵۰	۹۰	۸۳
۶۵ ساله وبیشتر	۲۷۱۵	۸۲	۸۲۰	۴۸۴	۳۸۹	۳۳۵	۲۵۳	۱۵۶	۹۶	۴۱	۵۹
نامشخص	۰	۰	۰	۰	۰	۰	۰	۰	۰	۰	۰
زن	۲۶۱۸	۵۱۷	۳۸۲	۴۵۲	۴۵۵	۳۲۵	۲۳۹	۱۳۵	۶۲	۳۶	۱۵
کمتر از ۱۵ ساله	۰	۰	۰	۰	۰	۰	۰	۰	۰	۰	۰
۱۵-۱۹ ساله	۳	۲	۰	۰	۱	۰	۰	۰	۰	۰	۰
۲۰-۲۴ ساله	۳۵	۴	۱۸	۴	۶	۱	۰	۰	۱	۱	۰
۲۵-۲۹ ساله	۷۵	۵	۱۰	۳۲	۱۸	۵	۳	۲	۰	۰	۰
۳۰-۳۴ ساله	۱۶۹	۹	۱۱	۳۳	۵۰	۳۰	۲۳	۹	۲	۱	۱
۳۵-۳۹ ساله	۲۹۸	۷	۲۵	۴۵	۶۷	۶۵	۵۴	۲۵	۷	۳	۰
۴۰-۴۴ ساله	۳۶۴	۱۵	۲۲	۵۰	۶۵	۷۷	۶۴	۴۴	۱۲	۱۰	۵
۴۵-۴۹ ساله	۳۵۶	۱۸	۲۶	۶۹	۷۶	۵۹	۴۱	۲۷	۳۱	۸	۱
۵۰-۵۴ ساله	۲۸۰	۲۲	۴۱	۵۶	۵۸	۴۱	۳۱	۱۶	۵	۷	۳
۵۵-۵۹ ساله	۲۸۴	۵۲	۶۱	۶۹	۴۹	۳۲	۹	۶	۰	۳	۳
۶۰-۶۴ ساله	۲۸۲	۹۴	۷۶	۵۳	۳۵	۸	۶	۳	۴	۳	۰
۶۵ ساله وبیشتر	۴۷۲	۲۸۹	۹۲	۴۱	۳۰	۷	۸	۳	۰	۰	۲
نامشخص	۰	۰	۰	۰	۰	۰	۰	۰	۰	۰	۰

شهرستان اسلام شهر

جدول ۴۰ - خانوارهای معمولی برحسب جنس وسن سرپرست خانوار وتعداد افراد

نقاط روستایی

جنس و سن سرپرست	جمع	۱ نفر	۲ نفر	۳ نفر	۴ نفر	۵ نفر	۶ نفر	۷ نفر	۸ نفر	۹ نفر	۱۰ نفر و بیشتر
مسردورن	۲۹۱۳۸	۸۷۰	۲۶۹۹	۵۲۷۷	۵۹۲۳	۵۱۲۵	۴۱۷۱	۲۷۱۹	۱۳۱۸	۶۲۲	۴۱۴
کمتراز ۱۵ ساله	۱۲	۱	۲	۲	۴	۲	۰	۱	۰	۰	۰
۱۵-۱۹ ساله	۱۲۵	۴۲	۲۹	۲۵	۱۴	۸	۴	۳	۰	۰	۰
۲۰-۲۴ ساله	۱۶۸۳	۹۴	۵۹۸	۶۸۱	۱۸۸	۶۹	۲۶	۱۷	۶	۴	۰
۲۵-۲۹ ساله	۵۵۱۱	۸۱	۷۱۶	۲۳۶۱	۱۵۰۰	۴۹۸	۲۲۳	۸۹	۲۹	۸	۶
۳۰-۳۴ ساله	۵۸۶۲	۴۰	۲۰۹	۱۰۰۰	۲۰۲۵	۱۳۶۸	۷۱۸	۳۳۴	۱۰۸	۳۸	۲۲
۳۵-۳۹ ساله	۴۹۶۶	۳۴	۹۲	۲۴۳	۸۹۵	۱۳۵۴	۱۲۰۱	۶۹۱	۳۰۰	۱۱۵	۴۱
۴۰-۴۴ ساله	۳۲۰۳	۲۵	۷۲	۱۰۷	۳۹۲	۶۸۳	۸۶۷	۶۲۷	۳۲۶	۱۳۷	۸۷
۴۵-۴۹ ساله	۱۹۳۱	۳۲	۵۸	۱۰۴	۱۸۲	۳۴۰	۴۱۶	۳۸۶	۲۱۱	۱۲۷	۷۵
۵۰-۵۴ ساله	۱۵۲۹	۳۹	۷۴	۱۱۵	۱۸۹	۲۶۸	۲۸۹	۲۳۷	۱۴۹	۸۹	۸۰
۵۵-۵۹ ساله	۱۲۹۶	۵۳	۱۲۱	۱۳۸	۲۰۴	۲۱۷	۲۰۲	۱۶۵	۸۲	۶۰	۵۴
۶۰-۶۴ ساله	۱۱۷۹	۹۷	۱۵۹	۲۲۶	۱۸۳	۱۶۲	۱۶۱	۹۲	۶۶	۲۵	۳۰
۶۵ ساله وبیشتر	۱۸۶۰	۳۳۲	۵۶۹	۲۷۵	۲۴۷	۱۵۶	۱۰۳	۷۷	۴۳	۱۹	۱۹
نامشخص	۱	۰	۰	۰	۰	۰	۱	۰	۰	۰	۰
مرد	۲۷۷۱۲	۴۴۰	۲۴۷۰	۵۰۲۹	۵۷۳۷	۴۹۹۰	۴۰۶۹	۲۶۵۸	۱۳۰۵	۶۰۷	۴۰۷
کمتراز ۱۵ ساله	۱۱	۱	۲	۱	۴	۲	۰	۱	۰	۰	۰
۱۵-۱۹ ساله	۱۲۲	۴۰	۲۸	۲۵	۱۴	۸	۴	۳	۰	۰	۰
۲۰-۲۴ ساله	۱۶۶۹	۹۲	۵۹۳	۶۷۶	۱۸۸	۶۸	۲۵	۱۷	۶	۴	۰
۲۵-۲۹ ساله	۵۴۶۲	۷۷	۷۰۸	۲۳۲۲	۱۴۹۱	۴۹۴	۲۲۲	۸۶	۲۹	۸	۵
۳۰-۳۴ ساله	۵۷۷۱	۳۷	۱۹۹	۹۸۲	۱۹۹۷	۱۳۵۵	۷۰۴	۳۳۰	۱۰۸	۳۷	۲۲
۳۵-۳۹ ساله	۴۸۳۵	۲۸	۸۹	۲۲۱	۸۶۴	۱۳۲۶	۱۱۷۸	۶۷۶	۲۹۹	۱۱۴	۶۰
۴۰-۴۴ ساله	۳۰۴۳	۲۰	۵۴	۷۸	۲۷۰	۶۵۰	۸۱۹	۶۱۳	۳۲۱	۱۳۳	۸۵
۴۵-۴۹ ساله	۱۷۸۸	۱۷	۴۲	۷۳	۱۵۲	۳۲۳	۴۰۶	۳۷۱	۲۰۶	۱۲۴	۷۴
۵۰-۵۴ ساله	۱۳۸۹	۱۷	۴۵	۸۲	۱۷۱	۲۵۳	۲۷۵	۲۳۲	۱۴۷	۸۷	۸۰
۵۵-۵۹ ساله	۱۱۳۲	۱۱	۷۶	۱۰۵	۱۸۴	۲۰۴	۱۹۵	۱۶۳	۸۲	۵۹	۵۳
۶۰-۶۴ ساله	۱۰۱۲	۲۶	۱۱۹	۱۹۲	۱۶۹	۱۵۷	۱۳۹	۹۲	۶۴	۲۴	۳۰
۶۵ ساله وبیشتر	۱۴۷۷	۷۶	۵۱۵	۲۵۲	۲۳۳	۱۵۰	۱۰۱	۷۴	۴۳	۱۷	۱۸
نامشخص	۱	۰	۰	۰	۰	۰	۱	۰	۰	۰	۰
زن	۱۴۲۶	۴۳۰	۲۲۹	۲۴۸	۱۸۶	۱۳۵	۱۰۲	۶۱	۱۳	۱۵	۷
کمتراز ۱۵ ساله	۱	۰	۰	۱	۰	۰	۰	۰	۰	۰	۰
۱۵-۱۹ ساله	۳	۲	۱	۰	۰	۰	۰	۰	۰	۰	۰
۲۰-۲۴ ساله	۱۴	۲	۵	۵	۰	۱	۱	۰	۰	۰	۰
۲۵-۲۹ ساله	۴۹	۴	۸	۱۹	۹	۴	۱	۳	۰	۰	۱
۳۰-۳۴ ساله	۹۱	۳	۱۰	۱۸	۲۸	۱۳	۱۴	۴	۰	۱	۰
۳۵-۳۹ ساله	۱۳۱	۶	۳	۲۲	۳۱	۲۸	۲۳	۱۵	۱	۱	۱
۴۰-۴۴ ساله	۱۶۰	۵	۱۸	۲۹	۲۲	۳۳	۲۸	۱۴	۵	۴	۲
۴۵-۴۹ ساله	۱۴۳	۱۵	۱۶	۳۱	۳۰	۱۷	۱۰	۱۵	۵	۳	۱
۵۰-۵۴ ساله	۱۴۰	۲۲	۲۹	۳۳	۱۸	۱۵	۱۴	۵	۲	۲	۰
۵۵-۵۹ ساله	۱۶۴	۴۲	۴۵	۳۳	۲۰	۱۳	۷	۲	۰	۱	۱
۶۰-۶۴ ساله	۱۶۷	۷۱	۴۰	۳۶	۱۴	۵	۲	۰	۰	۱	۰
۶۵ ساله وبیشتر	۳۶۳	۲۵۸	۵۴	۲۳	۱۴	۶	۲	۳	۰	۲	۱
نامشخص	۰	۰	۰	۰	۰	۰	۰	۰	۰	۰	۰

شهرستان اسلام شهر

جدول ۴۱ - خانوارهای معمولی برحسب جنس ووضع فعالیت سرپرست خانوار وتعداد افراد

کل

جنس و وضع فعالیت سرپرست	جمع	۱ نفر	۲ نفر	۳ نفر	۴ نفر	۵ نفر	۶ نفر	۷ نفر	۸ نفر	۹ نفر	۱۰ نفر و بیشتر
مرد و زن	۸۲۳۰۴	۱۷۰۸	۷۲۷۷	۱۳۷۸۳	۱۵۲۳۸	۱۴۴۴۳	۱۲۷۸۴	۸۸۴۳	۶۵۴۴	۲۲۰۱	۱۴۸۳
شاغل	۶۸۰۵۲	۶۳۲	۵۱۴۹	۱۱۶۵۰	۱۳۰۵۹	۱۲۲۵۵	۱۰۸۹۹	۷۵۱۷	۳۸۶۷	۱۸۷۲	۱۱۷۲
بیکار	۳۳۵۶	۳۳	۳۵۰	۵۱۴	۵۴۴	۵۴۹	۵۳۰	۳۹۶	۲۶۱	۹۳	۱۰۶
محصل	۱۵۸	۱۱	۳۷	۴۹	۲۵	۱۲	۱۳	۶	۱	۴	۰
خانه دار	۲۸۳۶	۶۰۴	۴۶۴	۵۳۰	۴۳۸	۳۴۲	۲۳۲	۱۴۰	۵۹	۳۱	۱۶
دارای درآمد بدون کار	۶۱۰۹	۳۰۶	۹۵۶	۷۷۶	۹۲۶	۱۰۳۵	۹۱۵	۶۳۴	۳۰۹	۱۴۴	۱۰۸
سایر	۱۶۴۴	۱۱۵	۳۲۲	۲۳۳	۲۳۰	۲۲۵	۱۷۵	۱۳۱	۸۰	۵۵	۷۸
اظهارنشده	۱۴۹	۷	۱۹	۳۱	۱۶	۲۵	۲۰	۱۹	۷	۲	۳
مرد	۷۸۲۶۰	۲۶۱	۶۶۶۶	۱۳۰۸۳	۱۴۵۹۷	۱۳۹۸۳	۱۲۴۴۳	۸۶۴۷	۴۴۶۹	۲۱۵۰	۱۴۶۱
شاغل	۶۷۴۹۳	۵۵۸	۵۰۸۴	۱۱۵۵۱	۱۲۹۳۶	۱۲۱۷۸	۱۰۸۳۷	۷۴۸۵	۳۸۳۱	۱۸۶۵	۱۱۶۸
بیکار	۳۳۳۱	۳۰	۳۴۸	۵۱۰	۵۴۲	۵۴۵	۵۲۶	۳۹۳	۲۴۱	۹۱	۱۰۵
محصل	۱۱۰	۹	۲۹	۳۹	۱۵	۷	۵	۴	۱	۱	۰
خانه دار	۱۳۳	۳۲	۱۵	۲۳	۱۸	۲۴	۱۱	۷	۲	۱	۰
دارای درآمد بدون کار	۵۵۲۲	۷۹	۸۶۷	۷۰۷	۸۴۵	۹۸۷	۸۷۵	۶۱۲	۳۰۷	۱۳۵	۱۰۸
سایر	۱۵۲۹	۶۷	۳۰۵	۲۲۳	۲۲۶	۲۱۸	۱۷۱	۱۲۷	۸۰	۵۵	۷۷
اظهارنشده	۱۴۲	۶	۱۸	۳۰	۱۵	۲۴	۱۸	۱۹	۷	۲	۳
زن	۴۰۴۴	۹۴۷	۶۱۱	۷۰۰	۶۴۱	۴۶۰	۳۴۱	۱۹۶	۷۵	۵۱	۲۲
شاغل	۵۵۹	۷۴	۶۵	۹۹	۱۲۳	۷۷	۶۲	۳۲	۱۶	۷	۴
بیکار	۲۵	۳	۲	۴	۲	۴	۴	۳	۰	۲	۱
محصل	۴۸	۲	۸	۱۰	۱۰	۵	۸	۲	۰	۳	۰
خانه دار	۲۷۰۳	۵۷۲	۴۲۹	۵۰۷	۴۲۰	۳۱۸	۲۲۱	۱۳۳	۵۷	۳۰	۱۶
دارای درآمد بدون کار	۵۸۷	۲۲۷	۸۹	۶۹	۸۱	۴۸	۴۰	۲۲	۲	۹	۰
سایر	۱۱۵	۶۸	۱۷	۱۰	۴	۷	۴	۴	۰	۰	۱
اظهارنشده	۷	۱	۱	۱	۱	۱	۲	۰	۰	۰	۰

* شاغل سرپرستان ۱۰ ساله و بیشتر است.

شهرستان اسلام شهر

جدول ۴۱ - خانوارهای معمولی برحسب جنس ووضع فعالیت سرپرست خانوار وتعداد افراد

نقاط شهری

جنس و وضع فعالیت سرپرست	جمع	۱ نفر	۲ نفر	۳ نفر	۴ نفر	۵ نفر	۶ نفر	۷ نفر	۸ نفر	۹ نفر	۱۰ نفر و بیشتر
مرد و زن	۵۳۱۶۲	۸۳۵	۴۵۷۸	۸۵۰۶	۹۳۱۵	۹۳۱۸	۸۶۱۳	۶۱۲۴	۳۲۲۶	۱۵۷۹	۱۰۶۹
شاغل	۴۲۴۶۸	۲۵۷	۳۲۰۹	۷۰۹۳	۷۸۲۵	۷۷۷۱	۷۲۴۵	۵۱۵۹	۲۶۹۱	۱۳۴۹	۸۴۹
بیکار	۲۱۴۲	۱۷	۲۲۲	۳۰۸	۳۳۳	۳۴۴	۳۵۷	۲۶۳	۱۷۶	۵۲	۷۰
محصل	۱۱۹	۷	۳۰	۳۴	۲۱	۱۰	۱۰	۵	۰	۲	۰
خانه دار	۱۸۱۶	۳۱۲	۲۷۱	۳۴۰	۳۱۵	۲۳۹	۱۶۰	۹۶	۵۰	۲۲	۱۱
دارای درآمد بدون کار	۴۳۴۶	۱۶۹	۶۱۰	۵۴۲	۶۵۶	۷۶۰	۶۹۵	۴۸۵	۲۳۷	۱۱۲	۷۸
سایر	۱۲۱۱	۷۱	۲۲۷	۱۶۸	۱۵۸	۱۷۹	۱۳۶	۱۰۶	۶۵	۴۱	۶۰
اظهارنشده	۸۳	۲	۹	۲۱	۷	۱۵	۱۰	۱۰	۷	۱	۱
مرد	۵۰۵۴۵	۳۱۸	۴۱۹۶	۸۰۵۴	۸۸۶۰	۸۹۹۳	۸۳۷۴	۵۹۸۹	۳۱۶۴	۱۵۴۳	۱۰۵۴
شاغل	۴۳۰۸۰	۲۰۹	۳۱۶۷	۷۰۳۱	۷۷۴۴	۷۷۱۷	۷۲۰۴	۵۱۳۹	۲۶۷۸	۱۳۴۴	۸۴۷
بیکار	۲۱۲۸	۱۶	۲۲۱	۳۰۷	۳۳۲	۳۴۲	۳۵۳	۲۶۱	۱۷۶	۵۱	۶۹
محصل	۸۶	۶	۲۳	۲۹	۱۳	۶	۴	۳	۰	۰	۰
خانه دار	۸۲	۱۳	۹	۱۳	۱۵	۱۷	۷	۶	۲	۰	۰
دارای درآمد بدون کار	۳۹۵۶	۴۲	۵۵۴	۴۹۲	۵۹۵	۷۲۲	۶۶۴	۴۶۷	۲۳۶	۱۰۶	۷۸
سایر	۱۱۳۶	۳۰	۲۱۳	۱۶۲	۱۵۵	۱۷۵	۱۳۳	۱۰۳	۶۵	۴۱	۵۹
اظهارنشده	۷۹	۲	۹	۲۰	۶	۱۴	۹	۱۰	۷	۱	۱
زن	۲۶۱۸	۵۱۷	۳۸۲	۴۵۲	۴۵۵	۳۲۵	۲۳۹	۱۳۵	۶۲	۳۶	۱۵
شاغل	۳۶۸	۴۸	۴۲	۶۲	۸۱	۵۴	۴۱	۲۰	۱۳	۵	۲
بیکار	۱۴	۱	۱	۱	۱	۲	۴	۲	۰	۱	۱
محصل	۳۵	۱	۷	۵	۸	۴	۶	۲	۰	۲	۰
خانه دار	۱۷۳۴	۲۹۹	۲۶۲	۳۲۷	۳۰۰	۲۲۲	۱۵۳	۹۰	۴۸	۲۲	۱۱
دارای درآمد بدون کار	۳۸۸	۱۲۷	۵۶	۵۰	۶۱	۳۸	۳۱	۱۸	۱	۶	۰
سایر	۷۵	۴۱	۱۴	۶	۳	۴	۳	۳	۰	۰	۱
اظهارنشده	۴	۰	۰	۱	۱	۱	۱	۰	۰	۰	۰

* شامل سرپرستان ۱۰ ساله و بیشتر است.

جدول ۴۱ - خانوارهای معمولی برحسب جنس ووضع فعالیت سرپرست خانوار وتعداد افراد

نقاط روستایی

جنس و وضع فعالیت سرپرست	جمع	۱ نفر	۲ نفر	۳ نفر	۴ نفر	۵ نفر	۶ نفر	۷ نفر	۸ نفر	۹ نفر	۱۰ نفر و بیشتر
مرد و زن	۲۹۱۳۸	۸۷۰	۲۶۹۹	۵۲۷۷	۵۹۲۳	۵۱۲۵	۴۱۷۱	۲۷۱۹	۱۳۱۸	۶۲۲	۴۱۴
شاغل	۲۴۶۰۳	۳۷۴	۱۹۴۰	۴۵۵۷	۵۲۳۴	۴۴۸۶	۳۶۵۴	۲۳۵۸	۱۱۵۶	۵۲۳	۳۲۳
بیکار	۱۲۱۲	۱۴	۱۲۸	۲۰۶	۲۱۱	۲۰۵	۱۷۳	۱۳۳	۶۵	۴۱	۳۶
محصل	۳۹	۴	۷	۱۵	۴	۲	۳	۱	۱	۲	۰
خانه دار	۱۰۲۰	۲۹۲	۱۷۳	۱۹۰	۱۲۳	۱۰۳	۷۲	۴۴	۹	۹	۵
دارای درآمد بدون کار	۱۷۶۵	۱۳۷	۳۴۶	۲۳۴	۲۷۰	۲۷۵	۲۲۰	۱۴۹	۷۲	۳۲	۳۰
سایر	۴۳۳	۴۴	۹۵	۶۵	۷۲	۴۶	۳۹	۲۵	۱۵	۱۴	۱۸
اظهارنشده	۶۶	۵	۱۰	۱۰	۹	۱۰	۱۰	۹	۰	۱	۲
مرد	۲۷۷۱۲	۴۴۰	۲۴۷۰	۵۰۲۹	۵۷۳۷	۴۹۹۰	۴۰۶۹	۲۶۵۸	۱۳۰۵	۶۰۷	۴۰۷
شاغل	۲۴۴۱۲	۳۴۸	۱۹۱۷	۴۵۲۰	۵۱۹۲	۴۴۶۱	۳۶۳۳	۲۳۴۶	۱۱۵۳	۵۲۱	۳۲۱
بیکار	۱۲۰۱	۱۲	۱۲۷	۲۰۳	۲۱۰	۲۰۳	۱۷۳	۱۳۲	۶۵	۴۰	۳۶
محصل	۲۶	۳	۶	۱۰	۲	۱	۱	۱	۱	۱	۰
خانه دار	۵۱	۱۹	۶	۱۰	۳	۷	۴	۱	۰	۱	۰
دارای درآمد بدون کار	۱۵۶۶	۳۷	۳۱۳	۲۱۵	۲۵۰	۲۶۵	۲۱۱	۱۴۵	۷۱	۲۹	۳۰
سایر	۳۹۳	۱۷	۹۲	۶۱	۷۱	۴۳	۳۸	۲۴	۱۵	۱۴	۱۸
اظهارنشده	۶۳	۴	۹	۱۰	۹	۱۰	۹	۹	۰	۱	۲
زن	۱۴۲۶	۴۳۰	۲۲۹	۲۴۸	۱۸۶	۱۳۵	۱۰۲	۶۱	۱۳	۱۵	۷
شاغل	۱۹۱	۲۶	۲۳	۳۷	۴۲	۲۳	۲۱	۱۲	۳	۲	۲
بیکار	۱۱	۲	۱	۳	۱	۲	۰	۱	۰	۱	۰
محصل	۱۳	۱	۱	۵	۲	۱	۲	۰	۰	۱	۰
خانه دار	۹۶۹	۲۷۳	۱۶۷	۱۸۰	۱۲۰	۹۶	۶۸	۴۳	۹	۸	۵
دارای درآمد بدون کار	۱۹۹	۱۰۰	۳۳	۱۹	۲۰	۱۰	۹	۴	۱	۳	۰
سایر	۴۰	۲۷	۳	۴	۱	۳	۱	۱	۰	۰	۰
اظهارنشده	۳	۱	۱	۰	۰	۰	۱	۰	۰	۰	۰

* شامل سرپرستان ۱۰ ساله و بیشتر است.

شهرستان اسلام شهر

جدول ۴۲ - خانوارهای معمولی ساکن برحسب دراختیارداشتن رادیو، تلویزیون سیاه و سفید ، تلویزیون رنگی وتعداد افراد درخانوار

نوع وسیله	جمع	۱ نفر	۲ نفر	۳ نفر	۴ نفر	۵ نفر	۶ نفر	۷ نفر	۸ نفر	۹ نفر	۱۰ نفر و بیشتر
جمع	۸۲۲۵۵	۱۶۹۱	۷۲۷۱	۱۳۷۷۵	۱۵۲۳۴	۱۴۴۳۸	۱۲۷۷۹	۸۸۴۰	۴۵۴۳	۲۲۰۱	۱۴۸۳
حداقل رادیو	۶۲۳۳۰	۹۰۰	۴۷۱۶	۱۰۰۹۴	۱۱۷۷۲	۱۱۶۴۳	۱۰۱۴۸	۶۹۲۴	۳۵۱۷	۱۶۹۲	۱۱۲۴
حداقل تلویزیون سیاه وسفید	۴۴۸۲۸	۷۰۱	۳۷۵۴	۷۶۰۶	۷۹۱۸	۷۴۷۱	۶۸۹۶	۵۱۷۲	۲۸۵۳	۱۴۴۰	۱۰۱۷
حداقل تلویزیون رنگی	۳۳۱۱۳	۱۶۹	۱۸۵۳	۴۷۱۸	۶۶۷۴	۶۹۰۷	۵۹۹۸	۳۷۵۱	۱۷۳۴	۸۱۰	۴۹۹
حداقل رادیوو تلویزیون سیاه و سفید	۳۳۱۲۵	۴۷۲	۲۵۷۱	۵۵۵۹	۵۸۸۳	۵۶۱۹	۵۲۱۳	۳۸۶۹	۲۱۱۵	۱۰۶۵	۷۵۹
حداقل رادیو وتلویزیون رنگی	۲۹۴۶۰	۱۳۷	۱۵۴۵	۴۱۵۵	۵۹۴۶	۶۲۲۶	۵۳۸۳	۳۳۵۳	۱۵۵۲	۷۲۳	۴۴۰
رادیو وتلویزیون سیاه وسفید وتلویزیون رنگی	۳۲۶۸	۹	۷۳	۲۷۳	۵۳۹	۷۰۱	۶۸۹	۴۹۴	۲۴۷	۱۳۱	۱۱۲
هیچکدام از وسایل فوق	۳۷۸۱	۴۶۹	۹۲۸	۸۹۶	۵۵۰	۳۵۳	۲۵۳	۱۷۳	۸۹	۴۱	۲۹
اظهار نشده	۱۰۰۶	۶۳	۱۳۹	۱۹۶	۱۸۲	۱۵۵	۱۱۹	۷۳	۳۹	۲۱	۱۹
ساکن درنقاط شهری	۵۳۱۵۴	۸۳۴	۴۵۷۶	۸۵۰۲	۹۳۱۵	۹۳۱۸	۸۶۱۲	۶۱۲۴	۳۲۲۵	۱۵۷۹	۱۰۶۹
حداقل رادیو	۴۱۷۵۴	۴۷۵	۳۰۴۱	۶۴۴۷	۷۴۷۲	۷۶۳۳	۷۰۵۱	۴۹۸۴	۲۵۶۵	۱۲۵۱	۸۳۵
حداقل تلویزیون سیاه وسفید	۲۷۹۱۲	۳۴۶	۲۳۱۴	۴۵۶۳	۴۵۷۵	۴۵۶۵	۴۴۲۹	۳۴۵۷	۱۹۳۳	۱۰۰۷	۷۲۳
حداقل تلویزیون رنگی	۲۳۵۷۵	۱۰۶	۱۲۷۹	۳۱۷۴	۴۵۳۵	۴۸۶۱	۴۳۹۳	۲۸۲۶	۱۳۷۶	۶۲۹	۳۹۶
حداقل رادیوو تلویزیون سیاه و سفید	۲۱۲۲۵	۲۵۶	۱۶۰۲	۳۴۱۲	۳۵۱۱	۳۵۳۵	۳۴۴۱	۲۶۹۳	۱۴۶۰	۷۶۲	۵۵۵
حداقل رادیو وتلویزیون رنگی	۲۱۱۷۱	۸۵	۱۰۸۳	۲۸۳۱	۴۰۷۶	۴۴۱۹	۳۹۷۵	۲۵۴۶	۱۲۳۶	۵۶۸	۳۵۲
رادیو وتلویزیون سیاه وسفید وتلویزیون رنگی	۲۳۶۳	۴	۴۱	۱۸۵	۳۸۳	۴۹۱	۵۱۹	۳۶۲	۱۸۷	۱۰۱	۹۰
هیچکدام از وسایل فوق	۱۹۰۳	۲۱۰	۵۴۶	۴۶۱	۲۵۴	۱۶۰	۱۱۵	۷۶	۴۵	۲۲	۱۴
اظهار نشده	۵۵۰	۳۸	۸۴	۱۱۰	۸۸	۸۱	۶۷	۴۰	۲۰	۱۱	۱۱
ساکن درنقاط روستایی	۲۹۱۰۱	۸۵۷	۲۶۹۵	۵۲۷۳	۵۹۱۹	۵۱۲۰	۴۱۶۷	۲۷۱۶	۱۳۱۸	۶۲۲	۴۱۴
حداقل رادیو	۲۰۵۷۶	۴۲۵	۱۶۷۵	۳۶۴۷	۴۳۰۰	۳۸۱۰	۳۰۹۷	۱۹۴۰	۹۵۲	۴۴۱	۲۸۹
حداقل تلویزیون سیاه وسفید	۱۶۹۱۶	۳۵۵	۱۴۴۰	۳۰۴۳	۳۳۴۳	۲۹۰۶	۲۴۶۷	۱۷۱۵	۹۲۰	۴۳۳	۲۹۴
حداقل تلویزیون رنگی	۹۵۳۸	۶۳	۵۷۴	۱۵۴۴	۲۱۳۹	۲۰۴۶	۱۶۰۵	۹۲۵	۳۵۸	۱۸۱	۱۰۳
حداقل رادیوو تلویزیون سیاه و سفید	۱۱۹۰۰	۲۱۸	۹۶۹	۲۱۴۷	۲۳۷۲	۲۰۸۴	۱۷۷۲	۱۱۷۶	۶۵۵	۳۰۳	۲۰۶
حداقل رادیو وتلویزیون رنگی	۸۲۸۹	۵۲	۴۶۲	۱۳۲۴	۱۸۷۰	۱۸۰۷	۱۴۰۸	۸۰۷	۳۱۶	۱۵۵	۸۸
رادیو وتلویزیون سیاه وسفید وتلویزیون رنگی	۹۰۵	۵	۳۲	۸۸	۱۵۶	۲۱۰	۱۷۰	۱۳۲	۶۰	۳۰	۲۲
هیچکدام از وسایل فوق	۱۸۷۸	۲۵۹	۳۸۲	۴۳۵	۲۹۶	۱۹۳	۱۳۸	۹۷	۴۴	۱۹	۱۵
اظهار نشده	۴۵۶	۲۵	۵۵	۸۶	۹۴	۷۴	۵۲	۳۳	۱۹	۱۰	۸

جدول ۴۳ - خانوارهای معمولی ساکن برحسب تعداد افراد و نوع واحد مسکونی

تعداد افراد در خانوار	جمع	واحد مسکونی معمولی	چادر	اکونک، زاغه یا مشابه	کپر	سایر
جمع	۸۲۳۰۱	۸۲۲۵۵	۱	۹	۰	۳۶
۱ نفر	۱۷۰۵	۱۶۹۱	۱	۴	۰	۹
۲ نفر	۷۲۷۷	۷۲۷۱	۰	۰	۰	۶
۳ نفر	۱۳۷۸۳	۱۳۷۷۵	۰	۰	۰	۸
۴ نفر	۱۵۲۳۸	۱۵۲۳۴	۰	۱	۰	۳
۵ نفر	۱۴۴۴۳	۱۴۴۳۸	۰	۱	۰	۴
۶ نفر	۱۲۷۸۴	۱۲۷۷۹	۰	۳	۰	۲
۷ نفر	۸۸۴۳	۸۸۴۰	۰	۰	۰	۳
۸ نفر	۴۵۴۴	۴۵۴۳	۰	۰	۰	۱
۹ نفر	۲۲۰۱	۲۲۰۱	۰	۰	۰	۰
۱۰ نفر و بیشتر	۱۴۸۳	۱۴۸۳	۰	۰	۰	۰
ساکن در نقاط شهری	۵۳۱۶۳	۵۳۱۵۴	۰	۰	۰	۹
۱ نفر	۸۳۵	۸۳۴	۰	۰	۰	۱
۲ نفر	۴۵۷۸	۴۵۷۶	۰	۰	۰	۲
۳ نفر	۸۵۰۶	۸۵۰۲	۰	۰	۰	۴
۴ نفر	۹۳۱۵	۹۳۱۵	۰	۰	۰	۰
۵ نفر	۹۳۱۸	۹۳۱۸	۰	۰	۰	۰
۶ نفر	۸۶۱۳	۸۶۱۲	۰	۰	۰	۱
۷ نفر	۶۱۲۴	۶۱۲۴	۰	۰	۰	۰
۸ نفر	۳۲۲۶	۳۲۲۵	۰	۰	۰	۱
۹ نفر	۱۵۷۹	۱۵۷۹	۰	۰	۰	۰
۱۰ نفر و بیشتر	۱۰۶۹	۱۰۶۹	۰	۰	۰	۰
ساکن در نقاط روستایی	۲۹۱۳۸	۲۹۱۰۱	۱	۹	۰	۲۷
۱ نفر	۸۷۰	۸۵۷	۱	۴	۰	۸
۲ نفر	۲۶۹۹	۲۶۹۵	۰	۰	۰	۴
۳ نفر	۵۲۷۷	۵۲۷۳	۰	۰	۰	۴
۴ نفر	۵۹۲۳	۵۹۱۹	۰	۱	۰	۳
۵ نفر	۵۱۲۵	۵۱۲۰	۰	۱	۰	۴
۶ نفر	۴۱۷۱	۴۱۶۷	۰	۳	۰	۱
۷ نفر	۲۷۱۹	۲۷۱۶	۰	۰	۰	۳
۸ نفر	۱۳۱۸	۱۳۱۸	۰	۰	۰	۰
۹ نفر	۶۲۲	۶۲۲	۰	۰	۰	۰
۱۰ نفر و بیشتر	۴۱۴	۴۱۴	۰	۰	۰	۰

شهرستان اسلام شهر

جدول ۴۴ - خانوارهای معمولی ساکن در واحدهای مسکونی معمولی برحسب تعداد افراد وتعداد اتاق دراختیار

تعداد افراد درخانوار	جمع	کمتر از ۱ اتاق	۱ اتاق	۲ اتاق	۳ اتاق	۴ اتاق	۵ اتاق	۶ اتاق و بیشتر	اظهار نشده
جمع	۸۲۲۵۵	۴۶	۹۲۲۶	۱۸۹۳۷	۲۲۶۲۴	۲۲۵۰۳	۶۱۹۵	۱۷۷۶	۹۴۸
۱ نفر	۱۶۹۱	۱۸	۸۵۳	۳۸۲	۲۱۳	۱۴۸	۲۵	۶	۴۶
۲ نفر	۷۲۷۱	۶	۲۰۹۲	۲۲۶۳	۱۴۹۰	۱۰۷۱	۱۷۱	۴۵	۱۳۳
۳ نفر	۱۳۷۷۵	۹	۳۰۲۰	۴۲۴۲	۳۲۶۶	۲۴۳۵	۴۲۷	۹۲	۱۸۶
۴ نفر	۱۵۲۳۴	۶	۱۵۹۳	۳۸۳۵	۴۶۷۴	۴۱۲۹	۸۳۶	۱۹۵	۱۶۶
۵ نفر	۱۴۴۳۸	۵	۷۹۳	۳۰۷۳	۴۳۳۷	۴۶۰۵	۱۱۵۶	۳۱۵	۱۵۴
۶ نفر	۱۲۷۷۹	۱	۴۶۶	۲۲۵۴	۳۷۹۷	۴۴۵۸	۱۳۳۸	۳۳۷	۱۲۸
۷ نفر	۸۸۴۰	۱	۲۴۹	۱۵۶۷	۲۵۷۹	۳۰۱۳	۱۰۳۴	۳۱۹	۷۸
۸ نفر	۴۵۴۳	۰	۹۷	۷۹۲	۱۳۹۴	۱۴۶۵	۵۸۲	۱۸۱	۳۲
۹ نفر	۲۲۰۱	۰	۴۴	۳۴۴	۵۸۵	۷۴۸	۳۴۲	۱۲۴	۱۴
۱۰ نفر وبیشتر	۱۴۸۳	۰	۱۹	۱۸۵	۳۹۱	۴۳۱	۲۸۴	۱۶۲	۱۱
ساکن درنقاط شهری	۵۳۱۵۴	۱۱	۴۸۳۳	۱۰۷۲۱	۱۴۲۳۲	۱۶۳۵۴	۵۰۴۸	۱۴۲۹	۵۲۶
۱ نفر	۸۳۴	۱	۳۸۰	۱۷۱	۱۲۳	۱۰۵	۲۲	۳	۲۹
۲ نفر	۴۵۷۶	۱	۱۱۸۴	۱۳۹۱	۹۷۲	۷۸۸	۱۳۸	۳۱	۷۱
۳ نفر	۸۵۰۲	۴	۱۷۱۲	۲۴۶۴	۲۱۱۳	۱۷۱۶	۳۱۶	۷۰	۱۰۷
۴ نفر	۹۳۱۵	۲	۸۰۴	۲۰۵۵	۲۶۷۳	۲۸۷۰	۶۶۹	۱۴۹	۹۳
۵ نفر	۹۳۱۸	۲	۳۶۰	۱۷۰۹	۲۶۲۰	۳۳۴۹	۹۴۵	۲۵۶	۷۷
۶ نفر	۸۶۱۲	۱	۲۱۵	۱۲۳۶	۲۴۲۸	۳۲۸۲	۱۰۹۳	۲۸۴	۷۳
۷ نفر	۶۱۲۴	۰	۱۰۸	۸۹۲	۱۷۰۹	۲۲۵۲	۸۷۰	۲۴۸	۴۵
۸ نفر	۳۲۲۵	۰	۴۶	۴۷۹	۹۶۰	۱۱۱۰	۴۷۷	۱۵۳	۲۰
۹ نفر	۱۵۷۹	۰	۱۹	۲۱۲	۳۹۵	۵۵۸	۲۸۸	۱۰۲	۵
۱۰ نفر وبیشتر	۱۰۶۹	۰	۵	۱۱۲	۲۵۹	۳۲۴	۲۳۰	۱۳۳	۶
ساکن درنقاط روستایی	۲۹۱۰۱	۳۵	۴۳۹۳	۸۲۱۶	۸۳۹۲	۶۱۴۹	۱۱۴۷	۳۶۷	۴۲۲
۱ نفر	۸۵۷	۱۷	۴۷۳	۲۱۱	۹۰	۴۳	۳	۳	۱۷
۲ نفر	۲۶۹۵	۵	۹۰۸	۸۷۲	۵۱۸	۲۸۳	۳۳	۱۴	۶۲
۳ نفر	۵۲۷۳	۵	۱۳۰۸	۱۷۷۸	۱۲۵۱	۷۱۹	۱۱۱	۲۲	۷۹
۴ نفر	۵۹۱۹	۴	۷۸۹	۱۷۸۰	۱۸۰۱	۱۲۵۹	۱۶۷	۴۶	۷۳
۵ نفر	۵۱۲۰	۳	۴۳۳	۱۳۶۴	۱۷۱۷	۱۲۵۶	۲۱۱	۵۹	۷۷
۶ نفر	۴۱۶۷	۰	۲۵۱	۱۰۱۸	۱۳۶۹	۱۱۷۶	۲۴۵	۵۳	۵۵
۷ نفر	۲۷۱۶	۱	۱۴۱	۶۷۵	۸۷۰	۷۶۱	۱۶۴	۷۱	۳۳
۸ نفر	۱۳۱۸	۰	۵۱	۳۱۳	۴۵۴	۳۵۵	۱۰۵	۲۸	۱۲
۹ نفر	۶۲۲	۰	۲۵	۱۳۲	۱۹۰	۱۹۰	۵۴	۲۲	۹
۱۰ نفر وبیشتر	۴۱۴	۰	۱۴	۷۳	۱۳۲	۱۰۷	۵۴	۲۹	۵

جدول ۴۵ - خانوارهای معمولی ساکن درواحدهای مسکونی معمولی برحسب امکانات وتسهیلات مورداستفاده وتعداد افراد

امکانات و تسهیلات	جمع	۱ نفر	۲ نفر	۳ نفر	۴ نفر	۵ نفر	۶ نفر	۷ نفر	۸ نفر	۹ نفر	۱۰ نفر و بیشتر
جمع	۸۲۲۵۵	۱۶۹۱	۷۲۷۱	۱۳۷۷۵	۱۵۲۳۴	۱۴۴۳۸	۱۲۷۷۹	۸۸۶۰	۴۵۴۳	۲۲۰۱	۱۴۸۳
حداقل برق	۸۱۸۴۴	۱۶۶۱	۷۲۲۰	۱۳۶۹۸	۱۵۱۶۰	۱۴۳۶۹	۱۲۷۳۶	۸۷۹۹	۴۵۲۹	۲۱۹۵	۱۴۷۷
حداقل تلفن	۱۴۳۶۸	۲۱۷	۱۰۰۱	۱۵۹۵	۲۴۶۰	۲۹۳۷	۲۶۶۶	۱۸۳۵	۸۹۷	۴۵۴	۳۰۶
حداقل آب لوله کشی	۸۰۸۵۵	۱۵۶۶	۷۱۲۷	۱۳۵۴۲	۱۴۹۹۲	۱۴۲۲۷	۱۲۵۹۱	۸۶۹۲	۴۴۸۵	۲۱۸۰	۱۴۵۳
حداقل گازلوله کشی	۱۰۳۰۰	۱۴۵	۸۸۱	۱۶۶۹	۱۷۹۶	۱۷۷۸	۱۷۸۸	۱۲۱۳	۵۶۸	۲۷۳	۱۸۹
حداقل کولر	۴۹۲۹۱	۵۶۱	۳۳۳۷	۷۰۱۰	۹۰۵۲	۹۵۰۶	۸۶۳۸	۵۸۵۱	۳۰۰۴	۱۳۹۰	۹۴۴
حداقل دستگاه حرارت مرکزی	۱۷۳۸	۳۶	۱۵۵	۳۴۶	۴۳۶	۳۳۸	۲۲۰	۱۲۴	۵۰	۲۲	۱۱
حداقل دستگاه حرارت و سرودت مرکزی	۶۰۷	۱۳	۶۰	۹۴	۱۰۷	۱۱۹	۱۰۴	۶۳	۲۶	۱۳	۸
حداقل آشپزخانه	۷۶۶۲۳	۱۱۵۱	۶۳۰۷	۱۲۳۸۶	۱۴۲۷۱	۱۳۷۹۸	۱۲۳۲۴	۸۴۹۸	۴۳۶۵	۲۱۰۲	۱۴۲۱
حداقل حمام	۶۶۵۲۳	۹۲۹	۵۰۴۱	۹۷۹۰	۱۲۱۷۵	۱۲۳۹۷	۱۱۲۷۶	۷۷۴۶	۳۹۶۸	۱۹۲۴	۱۲۷۶
حداقل آب لوله کشی وبرق	۸۰۶۸۹	۱۵۶۲	۷۱۱۴	۱۳۵۱۸	۱۴۹۵۵	۱۴۱۹۴	۱۲۵۶۶	۸۶۷۳	۴۴۸۰	۲۱۷۷	۱۴۵۰
حداقل آب لوله کشی ، برق و تلفن	۱۴۱۶۵	۱۹۷	۹۸۸	۱۵۶۷	۲۴۲۹	۲۹۰۱	۲۶۲۷	۱۸۱۱	۸۹۲	۴۵۱	۳۰۲
حداقل آشپزخانه و حمام	۶۵۱۱۳	۸۲۵	۴۸۲۰	۹۴۵۷	۱۱۹۶۲	۱۲۲۱۷	۱۱۱۲۸	۷۶۴۸	۳۹۱۱	۱۸۸۵	۱۲۶۰
کلیه امکانات و تسهیلات فوق	۶	۰	۰	۲	۰	۱	۲	۱	۰	۰	۰
هیچیک از امکانات وتسهیلات فوق	۰	۰	۰	۰	۰	۰	۰	۰	۰	۰	۰
اظهارنشده	۱۷۹	۱۸	۳۳	۴۴	۲۶	۲۱	۱۱	۱۷	۷	۲	۱
ساکن درنقاط شهری	۵۳۱۵۴	۸۳۴	۴۵۷۶	۸۵۰۲	۹۳۱۵	۹۳۱۸	۸۶۱۲	۶۱۲۴	۳۲۲۵	۱۵۷۹	۱۰۶۹
حداقل برق	۵۲۹۸۹	۸۱۵	۴۵۵۷	۸۴۶۷	۹۲۹۰	۹۲۸۸	۸۵۹۹	۶۱۰۷	۳۲۲۰	۱۵۷۸	۱۰۶۸
حداقل تلفن	۷۸۱۳	۸۶	۴۸۳	۷۶۹	۱۲۸۳	۱۶۵۲	۱۵۲۵	۱۰۱۵	۵۳۳	۲۷۴	۱۹۳
حداقل آب لوله کشی	۵۲۸۱۷	۸۱۵	۴۵۶۶	۸۴۳۸	۹۲۵۸	۹۲۶۱	۸۵۵۸	۶۰۹۳	۳۲۱۲	۱۵۷۶	۱۰۶۲
حداقل گازلوله کشی	۱۰۳۰۰	۱۴۵	۸۸۱	۱۶۶۹	۱۷۹۶	۱۷۷۸	۱۷۸۸	۱۲۱۳	۵۶۸	۲۷۳	۱۸۹
حداقل کولر	۳۵۶۸۶	۳۴۲	۲۳۵۱	۴۷۹۹	۶۱۹۷	۶۸۳۶	۶۶۴۳	۴۶۹۶	۲۳۵۲	۱۰۷۸	۷۷۰
حداقل دستگاه حرارت مرکزی	۱۳۶۹	۲۹	۱۱۴	۲۸۳	۳۷۰	۲۶۰	۱۶۸	۸۸	۳۶	۱۳	۸
حداقل دستگاه حرارت و سرودت مرکزی	۳۶۸	۹	۳۵	۶۰	۶۲	۶۹	۶۷	۴۱	۱۵	۵	۵
حداقل آشپزخانه	۵۰۹۵۷	۶۵۲	۴۱۶۲	۷۸۹۷	۸۹۵۸	۹۰۷۹	۸۶۶۳	۶۰۰۹	۳۱۵۵	۱۵۳۷	۱۰۴۵
حداقل حمام	۴۵۳۶۷	۵۲۱	۳۳۳۵	۶۳۷۵	۷۸۶۲	۸۶۱۴	۷۹۴۱	۵۶۳۰	۲۹۱۶	۱۴۲۷	۹۶۶
حداقل آب لوله کشی وبرق	۵۲۷۵۴	۸۱۳	۴۵۴۰	۸۴۳۱	۹۲۵۱	۹۲۴۳	۸۵۴۹	۶۰۸۳	۳۲۱۰	۱۵۷۳	۱۰۶۱
حداقل آب لوله کشی ، برق و تلفن	۷۲۴۶	۸۶	۴۸۱	۷۶۱	۱۲۷۱	۱۶۳۷	۱۵۰۶	۱۰۰۹	۵۳۱	۲۷۲	۱۹۲
حداقل آشپزخانه و حمام	۴۴۸۲۹	۴۹۴	۳۲۴۷	۶۲۳۶	۷۷۷۰	۸۳۴۹	۷۸۸۶	۵۵۹۲	۲۸۸۹	۱۴۱۱	۹۵۵
کلیه امکانات و تسهیلات فوق	۶	۰	۰	۲	۰	۱	۲	۱	۰	۰	۰
هیچیک از امکانات وتسهیلات فوق	۰	۰	۰	۰	۰	۰	۰	۰	۰	۰	۰
اظهارنشده	۸۹	۱۴	۱۳	۲۵	۱۶	۹	۳	۶	۳	۰	۰
ساکن درنقاط روستایی	۲۹۱۰۱	۸۵۷	۲۶۹۵	۵۲۷۳	۵۹۱۹	۵۱۲۰	۴۱۶۷	۲۷۱۶	۱۳۱۸	۶۲۲	۴۱۴
حداقل برق	۲۸۸۵۵	۸۶۶	۲۶۶۳	۵۲۳۱	۵۸۷۰	۵۰۸۱	۴۱۳۷	۲۶۹۲	۱۳۰۹	۶۱۷	۴۰۹
حداقل تلفن	۶۵۵۵	۱۳۱	۵۱۸	۸۲۶	۱۱۷۷	۱۲۸۵	۱۱۴۱	۸۲۰	۳۶۶	۱۸۰	۱۱۳
حداقل آب لوله کشی	۲۸۰۳۸	۷۵۱	۲۵۸۱	۵۱۰۴	۵۷۳۴	۴۹۶۶	۴۰۳۳	۲۵۹۹	۱۲۷۳	۶۰۶	۳۹۱
حداقل گازلوله کشی	۰	۰	۰	۰	۰	۰	۰	۰	۰	۰	۰
حداقل کولر	۱۳۶۰۷	۲۱۹	۹۸۶	۲۲۱۱	۲۸۵۵	۲۶۶۸	۲۱۷۵	۱۳۵۵	۶۵۲	۳۱۲	۱۷۴
حداقل دستگاه حرارت مرکزی	۳۶۹	۷	۴۱	۶۳	۶۶	۷۸	۵۲	۳۶	۱۶	۹	۳
حداقل دستگاه حرارت و سرودت مرکزی	۲۳۹	۴	۲۵	۳۴	۶۵	۵۰	۳۷	۲۲	۱۱	۸	۳
حداقل آشپزخانه	۲۵۶۶۶	۴۹۹	۲۱۴۵	۴۴۸۹	۵۳۱۳	۴۷۱۹	۳۸۶۱	۲۴۸۹	۱۲۱۰	۵۶۵	۳۷۶
حداقل حمام	۲۱۱۵۵	۴۰۸	۱۷۰۶	۳۴۱۵	۴۳۳۳	۳۹۸۳	۳۳۳۵	۲۱۱۶	۱۰۵۲	۶۹۷	۳۱۰
حداقل آب لوله کشی وبرق	۲۷۹۳۵	۷۴۹	۲۵۷۴	۵۰۸۷	۵۷۰۴	۴۹۵۱	۴۰۱۷	۲۵۹۰	۱۲۷۰	۶۰۶	۳۸۹
حداقل آب لوله کشی ، برق و تلفن	۶۴۱۹	۱۱۱	۵۰۷	۸۰۶	۱۱۵۸	۱۲۶۴	۱۱۲۱	۸۰۲	۳۶۱	۱۷۹	۱۱۰
حداقل آشپزخانه و حمام	۲۰۲۸۶	۳۳۱	۱۵۷۳	۳۲۲۱	۴۱۹۲	۳۸۶۸	۳۲۴۲	۲۰۵۶	۱۰۲۲	۶۷۶	۳۰۵
کلیه امکانات و تسهیلات فوق	۰	۰	۰	۰	۰	۰	۰	۰	۰	۰	۰
هیچیک از امکانات وتسهیلات فوق	۰	۰	۰	۰	۰	۰	۰	۰	۰	۰	۰
اظهارنشده	۹۰	۴	۱۹	۱۹	۱۰	۱۲	۸	۱۱	۶	۲	۱

شهرستان اسلام شهر

جدول ۴۶ - خانوارهای معمولی ساکن در واحدهای مسکونی معمولی برحسب تعداد افراد ونحوه تصرف محل سکونت

تعداد افراد در خانوار	جمع	ملکی عرضه و اعیان	ملکی اعیان	اجاره‌ای	در برابر خدمت	مجانی	سایر	اظهار نشده
جمع	۸۲۲۵۵	۵۱۵۴۷	۳۰۱۵	۱۹۲۷۰	۱۳۵۷	۵۴۶۸	۱۹۹	۸۹۹
۱ نفر	۱۶۹۱	۷۸۶	۵۰	۳۵۵	۱۶۴	۲۸۲	۱۵	۳۹
۲ نفر	۷۲۷۱	۳۰۰۳	۲۰۱	۲۶۲۷	۹۶	۱۲۲۹	۱۹	۹۶
۳ نفر	۱۳۷۷۵	۵۲۶۸	۳۸۰	۵۸۴۹	۱۷۸	۱۹۱۰	۳۱	۱۵۹
۴ نفر	۱۵۲۳۴	۸۷۵۵	۵۳۶	۴۴۸۱	۲۴۹	۱۰۰۲	۴۶	۱۶۵
۵ نفر	۱۴۴۳۸	۱۰۲۳۶	۵۴۶	۲۷۳۵	۲۱۴	۵۱۷	۲۹	۱۶۱
۶ نفر	۱۲۷۷۹	۹۸۴۸	۵۳۵	۱۷۸۷	۲۰۷	۲۶۰	۲۷	۱۱۵
۷ نفر	۸۸۴۰	۷۰۴۰	۳۷۳	۱۰۴۵	۱۳۱	۱۵۳	۱۹	۷۹
۸ نفر	۴۵۴۳	۳۶۴۱	۲۱۷	۴۹۸	۶۶	۷۰	۷	۴۴
۹ نفر	۲۲۰۱	۱۷۸۹	۱۰۶	۲۲۶	۲۱	۲۸	۲	۲۹
۱۰ نفر و بیشتر	۱۴۸۳	۱۱۸۱	۷۱	۱۶۷	۳۱	۱۷	۴	۱۲
ساکن در نقاط شهری	۵۳۱۵۴	۳۴۵۶۸	۱۵۳۰	۱۲۶۷۲	۲۶۵	۳۵۳۵	۹۶	۴۸۸
۱ نفر	۸۳۴	۴۱۹	۱۷	۱۹۸	۲۵	۱۳۸	۱۱	۲۶
۲ نفر	۴۵۷۶	۱۸۷۰	۸۶	۱۷۶۸	۹	۷۸۳	۹	۵۱
۳ نفر	۸۵۰۲	۳۰۷۳	۱۷۶	۳۸۴۷	۳۵	۱۲۷۳	۱۵	۸۳
۴ نفر	۹۳۱۵	۵۳۱۰	۲۴۶	۲۹۰۰	۶۳	۶۸۳	۲۶	۸۷
۵ نفر	۹۳۱۸	۶۸۰۹	۲۷۳	۱۷۴۵	۵۷	۳۳۱	۱۱	۹۲
۶ نفر	۸۶۱۲	۶۹۵۲	۲۸۹	۱۰۹۷	۴۰	۱۶۵	۱۰	۵۹
۷ نفر	۶۱۲۴	۵۱۳۸	۲۲۴	۵۹۴	۲۳	۹۵	۷	۶۳
۸ نفر	۳۲۲۵	۲۷۳۳	۱۱۵	۳۰۰	۹	۴۲	۳	۲۳
۹ نفر	۱۵۷۹	۱۳۴۹	۶۰	۱۳۰	۳	۱۷	۱	۱۹
۱۰ نفر و بیشتر	۱۰۶۹	۹۱۵	۴۴	۹۳	۱	۸	۳	۵
ساکن در نقاط روستایی	۲۹۱۰۱	۱۶۹۷۹	۱۴۸۵	۷۰۹۸	۱۰۹۲	۱۹۳۳	۱۰۳	۴۱۱
۱ نفر	۸۵۷	۳۶۷	۳۳	۱۵۷	۱۳۹	۱۴۴	۴	۱۳
۲ نفر	۲۶۹۵	۱۱۳۳	۱۱۵	۸۵۹	۸۷	۴۴۶	۱۰	۴۵
۳ نفر	۵۲۷۳	۲۱۹۵	۲۰۴	۲۰۰۲	۱۴۳	۶۳۷	۱۶	۷۶
۴ نفر	۵۹۱۹	۳۴۴۵	۲۹۰	۱۵۸۱	۱۸۶	۳۱۹	۲۰	۷۸
۵ نفر	۵۱۲۰	۳۴۲۷	۲۷۳	۹۹۰	۱۵۷	۱۸۶	۱۸	۶۹
۶ نفر	۴۱۶۷	۲۸۹۶	۲۴۶	۶۹۰	۱۶۷	۹۵	۱۷	۵۶
۷ نفر	۲۷۱۶	۱۹۰۲	۱۴۹	۴۵۱	۱۰۸	۵۸	۱۲	۳۶
۸ نفر	۱۳۱۸	۹۰۸	۱۰۲	۱۹۸	۵۷	۲۸	۴	۲۱
۹ نفر	۶۲۲	۴۴۰	۴۶	۹۶	۱۸	۱۱	۱	۱۰
۱۰ نفر و بیشتر	۴۱۴	۲۶۶	۲۷	۷۴	۳۰	۹	۱	۷

جدول ۴۷ - خانوارهای معمولی ساکن در واحدهای مسکونی معمولی برحسب امکانات وتسهیلات مورداستفاده ونحوه تصرف محل سکونت خانوار

امکانات و تسهیلات	جمع	ملکی عرصه و اعیان	ملکی اعیان	اجاره‌ای	در برابر خدمت	مجانی	سایر	اظهار نشده
جمع	۸۲۲۵۵	۵۱۵۴۷	۳۰۱۵	۱۹۷۷۰	۱۳۵۷	۵۴۶۸	۱۹۹	۸۹۹
حداقل برق	۸۱۸۴۴	۵۱۴۰۰	۳۰۰۷	۱۹۷۲۷	۱۳۲۲	۵۴۳۸	۱۹۸	۷۵۲
حداقل تلفن	۱۴۳۶۸	۱۱۳۰۶	۶۳۱	۱۴۲۱	۱۹۶	۶۵۹	۱۳	۱۴۴
حداقل آب لوله کشی	۸۰۸۵۵	۵۱۱۲۹	۲۹۹۷	۱۹۵۷۶	۹۰۹	۵۳۰۹	۱۹۳	۷۴۲
حداقل گازلوله کشی	۱۰۳۰۰	۶۹۵۴	۲۷۷	۲۲۳۸	۱۳	۷۱۷	۹	۹۲
حداقل کولر	۴۹۲۹۱	۳۵۶۸۷	۱۶۹۳	۸۴۲۷	۳۴۲	۲۵۹۴	۱۰۶	۴۶۲
حداقل دستگاه حرارت مرکزی	۱۷۳۸	۱۰۸۷	۱۶	۵۲۴	۳۸	۶۰	۰	۱۳
حداقل دستگاه حرارت و سرودت مرکزی	۶۰۷	۳۸۸	۱۲	۱۵۹	۱۰	۳۳	۱	۴
حداقل آشپزخانه	۷۶۶۲۳	۴۹۹۴۲	۲۸۶۹	۱۷۶۷۰	۸۶۲	۴۴۰۱	۱۶۹	۷۱۰
حداقل حمام	۶۶۵۲۲	۴۵۸۰۷	۲۵۱۵	۱۳۰۳۶	۷۰۸	۳۷۰۳	۱۳۲	۶۲۱
حداقل آب لوله کشی وبرق	۸۰۶۸۹	۵۱۰۱۹	۲۹۹۰	۱۹۵۴۸	۹۰۵	۵۲۹۷	۱۹۲	۷۳۸
حداقل آب لوله کشی ، برق و تلفن	۱۴۱۶۵	۱۱۲۱۳	۶۲۷	۱۴۰۲	۱۴۰	۶۲۹	۱۲	۱۴۲
حداقل آشپزخانه و حمام	۶۵۱۱۳	۴۵۲۷۳	۲۴۵۴	۱۲۶۱۳	۵۸۵	۳۴۵۲	۱۲۶	۶۱۰
کلیه امکانات و تسهیلات فوق	۶	۳	۰	۲	۰	۱	۰	۰
هیچیک از امکانات وتسهیلات فوق	۰	۰	۰	۰	۰	۰	۰	۰
اظهارنشده	۱۷۹	۲۵	۱	۱۰	۱	۲	۰	۱۴۰
ساکن درنقاط شهری	۵۳۱۵۴	۳۴۵۶۸	۱۵۳۰	۱۲۶۷۲	۲۶۵	۳۵۳۵	۹۶	۴۸۸
حداقل برق	۵۲۹۸۹	۳۴۵۰۱	۱۵۲۸	۱۲۶۵۵	۲۶۲	۳۵۲۷	۹۶	۴۲۰
حداقل تلفن	۷۸۱۳	۶۴۷۳	۹۶	۷۸۸	۷۳	۳۰۷	۱۲	۶۶
حداقل آب لوله کشی	۵۲۸۱۷	۳۴۴۱۶	۱۵۲۴	۱۲۶۲۵	۲۳۸	۳۵۰۵	۹۲	۴۱۷
حداقل گازلوله کشی	۱۰۳۰۰	۶۹۵۴	۲۷۷	۲۲۳۸	۱۳	۷۱۷	۹	۹۲
حداقل کولر	۳۵۶۸۴	۲۶۲۱۶	۹۴۰	۶۲۵۸	۱۱۲	۱۸۲۵	۵۴	۲۷۹
حداقل دستگاه حرارت مرکزی	۱۳۶۹	۸۵۴	۷	۴۵۰	۱۲	۳۵	۰	۱۱
حداقل دستگاه حرارت و سرودت مرکزی	۳۶۸	۲۳۱	۶	۱۰۴	۴	۲۱	۰	۲
حداقل آشپزخانه	۵۰۹۵۷	۳۳۹۱۴	۱۴۷۸	۱۱۸۳۶	۲۰۷	۳۰۳۱	۸۷	۴۰۴
حداقل حمام	۴۵۳۶۷	۳۱۷۸۷	۱۳۱۲	۹۰۸۷	۱۷۶	۲۵۶۹	۷۲	۳۶۴
حداقل آب لوله کشی وبرق	۵۲۷۵۴	۳۴۳۷۰	۱۵۲۳	۱۲۶۱۵	۲۳۸	۳۶۹۹	۹۲	۴۱۷
حداقل آب لوله کشی ، برق و تلفن	۷۷۴۶	۶۴۲۶	۹۱	۷۸۱	۷۰	۳۰۲	۱۱	۶۵
حداقل آشپزخانه و حمام	۴۴۸۲۹	۳۱۵۶۳	۱۲۹۳	۸۹۳۹	۱۶۳	۲۴۴۱	۷۱	۳۵۹
کلیه امکانات و تسهیلات فوق	۶	۳	۰	۲	۰	۱	۰	۰
هیچیک از امکانات وتسهیلات فوق	۰	۰	۰	۰	۰	۰	۰	۰
اظهارنشده	۸۹	۱۵	۱	۵	۰	۱	۰	۶۷
ساکن درنقاط روستایی	۲۹۱۰۱	۱۶۹۷۹	۱۴۸۵	۷۰۹۸	۱۰۹۲	۱۹۳۳	۱۰۳	۴۱۱
حداقل برق	۲۸۸۵۵	۱۶۸۹۹	۱۴۷۹	۷۰۷۲	۱۰۶۰	۱۹۱۱	۱۰۲	۳۳۲
حداقل تلفن	۶۵۵۵	۴۸۳۳	۵۳۷	۶۳۳	۱۲۱	۳۵۲	۱	۷۸
حداقل آب لوله کشی	۲۸۰۳۸	۱۶۷۱۳	۱۴۷۳	۶۹۵۱	۶۷۱	۱۸۰۴	۱۰۱	۳۲۵
حداقل گازلوله کشی	۰	۰	۰	۰	۰	۰	۰	۰
حداقل کولر	۱۳۶۰۷	۹۴۷۱	۷۵۳	۲۱۶۹	۲۳۰	۷۶۹	۵۲	۱۶۳
حداقل دستگاه حرارت مرکزی	۳۶۹	۲۳۳	۹	۷۴	۲۶	۲۵	۰	۲
حداقل دستگاه حرارت و سرودت مرکزی	۲۳۹	۱۵۷	۶	۵۵	۶	۱۲	۱	۲
حداقل آشپزخانه	۲۵۶۶۶	۱۶۰۲۸	۱۳۹۱	۵۸۳۴	۶۵۵	۱۳۷۰	۸۲	۳۰۶
حداقل حمام	۲۱۱۵۵	۱۴۰۲۰	۱۲۰۳	۳۹۴۹	۵۳۲	۱۱۳۴	۶۰	۲۵۷
حداقل آب لوله کشی وبرق	۲۷۹۳۵	۱۶۶۴۹	۱۴۶۷	۶۹۳۳	۶۶۷	۱۷۹۸	۱۰۰	۳۲۱
حداقل آب لوله کشی ، برق و تلفن	۶۲۱۹	۴۷۸۷	۵۳۶	۶۲۱	۷۰	۳۲۷	۱	۷۷
حداقل آشپزخانه و حمام	۲۰۲۸۴	۱۳۷۱۰	۱۱۶۱	۳۶۷۴	۴۲۲	۱۰۱۱	۵۵	۲۵۱
کلیه امکانات و تسهیلات فوق	۰	۰	۰	۰	۰	۰	۰	۰
هیچیک از امکانات وتسهیلات فوق	۰	۰	۰	۰	۰	۰	۰	۰
اظهارنشده	۹۰	۱۰	۰	۵	۱	۱	۰	۷۳

جدول ۴۸ - واحدهای مسکونی معمولی برحسب تعداد خانوار ساکن در آنها وتعداد اتاق

تعداد خانوار در واحد مسکونی	جمع	۱ اتاق	۲ اتاق	۳ اتاق	۴ اتاق	۵ اتاق	۶ اتاق و بیشتر	اظهار نشده
جمع	۶۶۶۵۳	۱۶۴۳	۸۹۵۳	۱۷۲۱۶	۲۱۲۶۶	۷۸۸۷	۶۹۵۵	۹۵۵
۱ خانوار	۵۰۷۶۶	۱۶۳۸	۸۶۵۲	۱۵۳۱۳	۱۸۱۷۷	۵۴۶۸	۱۷۷۱	۱۶۷
۲ خانوار	۱۰۶۸۹	۳	۴۸۵	۱۷۳۰	۲۷۵۸	۱۹۹۱	۳۶۱۱	۳۱۱
۳ خانوار	۲۲۳۰	۰	۵	۱۶۷	۲۶۸	۳۶۹	۱۳۹۹	۶۲
۴ خانوار	۳۲۶	۱	۰	۳	۲۹	۲۷	۲۵۱	۱۳
۵ خانوار	۶۹	۰	۰	۱	۰	۵	۴۲	۱
۶ خانوار وبیشتر	۳۳	۰	۱	۱	۱	۲	۲۵	۲
اظهارنشده	۵۶۲	۱	۱۰	۱۹	۳۳	۲۵	۵۶	۴۱۸
نقاط شهری	۴۱۷۶۱	۴۶۶	۴۶۵۵	۱۰۱۶۲	۱۴۸۳۵	۶۰۵۴	۵۲۲۱	۵۷۰
۱ خانوار	۳۲۶۷۶	۴۶۶	۴۲۲۳	۹۰۶۵	۱۳۰۲۵	۴۶۳۶	۱۴۰۷	۷۶
۲ خانوار	۶۹۲۸	۰	۲۲۷	۱۰۱۲	۱۶۴۵	۱۳۶۶	۲۴۸۹	۱۸۹
۳ خانوار	۱۵۶۵	۰	۲	۷۶	۱۳۹	۲۱۶	۱۰۸۵	۴۷
۴ خانوار	۲۰۷	۰	۰	۰	۹	۱۸	۱۷۱	۹
۵ خانوار	۲۵	۰	۰	۰	۰	۴	۲۰	۱
۶ خانوار وبیشتر	۹	۰	۰	۰	۱	۱	۶	۱
اظهارنشده	۳۳۳	۰	۳	۹	۱۶	۱۳	۴۳	۲۴۹
نقاط روستایی	۲۲۹۱۲	۹۹۹	۴۴۹۸	۷۰۵۲	۶۶۱۱	۱۸۳۳	۱۷۳۴	۳۸۵
۱ خانوار	۱۸۰۹۲	۹۹۶	۴۲۲۹	۶۲۴۸	۵۱۵۲	۱۰۳۲	۳۶۴	۷۳
۲ خانوار	۳۷۶۱	۳	۲۵۸	۷۱۸	۱۱۱۳	۶۲۵	۹۲۲	۱۲۲
۳ خانوار	۶۶۵	۰	۳	۷۱	۱۰۹	۱۵۳	۳۱۴	۱۵
۴ خانوار	۱۱۷	۱	۰	۳	۲۰	۹	۸۰	۴
۵ خانوار	۲۴	۰	۰	۱	۰	۱	۲۲	۰
۶ خانوار وبیشتر	۲۴	۰	۱	۱	۰	۱	۱۹	۲
اظهارنشده	۲۲۹	۱	۷	۱۰	۱۷	۱۲	۱۳	۱۶۹

شهرستان اسلام شهر

جدول ۴۹ - واحدهای مسکونی معمولی برحسب سال اتمام بنا ، نوع اسکلت ومصالح عمده به کاررفته

سال اتمام بنا	جمع	اسکلت فلزی	بتون آرمه	سایر								
				آجروآهن پاسنگ و آهن	آجروچوب پاسنگ و چوب	بلوک سیمانی	تمام آجر یا سنگ وآجر	تمام چوب	خشت و چوب	خشت و گل	سایر	اظهار نشده مصالح	اظهار نشده اسکلت
جمع	۶۶۶۵۳	۱۰۴۴۵	۹۱۰	۵۰۹۱۹	۲۵۳	۳۸	۱۲۷	۳	۱۵۳	۲۰۹	۸	۵	۱۵۸۳
سال ۱۳۷۵	۹۰۰	۲۲۸	۱۲	۶۳۳	۱	۰	۱	۰	۰	۰	۰	۰	۲۵
سال ۱۳۷۴	۱۶۰۲	۴۶۳	۵۰	۱۰۶۰	۳	۰	۰	۰	۰	۱	۱	۰	۲۴
سال ۱۳۷۳	۱۸۳۳	۳۳۸	۶	۱۴۵۰	۱	۰	۲	۰	۰	۱	۰	۰	۳۵
سال ۱۳۷۲	۲۲۸۷	۳۳۷	۶	۱۹۰۱	۳	۰	۲	۰	۰	۱	۱	۰	۳۶
سال ۱۳۷۱	۲۵۶۱	۳۱۵	۸	۲۱۸۳	۱	۰	۰	۱	۱	۰	۰	۰	۳۲
سال ۱۳۷۰	۲۹۳۵	۳۵۸	۵۵	۲۴۶۳	۵	۳	۲	۰	۴	۰	۰	۰	۴۵
سالهای ۶۹-۱۳۶۵	۷۲۳۸	۱۴۲۲	۳۷۲	۵۳۱۰	۱۶	۵	۱۲	۰	۰	۱	۱	۰	۹۹
سالهای ۶۴-۱۳۵۵	۳۸۲۰۰	۶۳۰۰	۳۸۶	۳۰۵۹۹	۱۱۰	۲۵	۹۸	۱	۲۱	۳۲	۴	۲	۶۲۲
سالهای ۵۴-۱۳۴۵	۴۹۳۸	۵۶۳	۵	۴۱۶۸	۳۷	۳	۷	۱	۲۱	۲۶	۰	۰	۱۰۹
قبل ازسال ۱۳۴۵	۱۲۷۴	۳۴	۲	۸۹۲	۷۴	۱	۲	۰	۱۰۲	۱۴۸	۰	۲	۱۷
اظهارنشده	۹۰۵	۸۷	۸	۲۶۰	۲	۱	۱	۰	۴	۱	۱	۱	۵۳۹
نقاط شهری	۴۱۷۴۱	۸۶۵۵	۸۸۱	۳۰۸۵۵	۱۰۷	۱۵	۱۱۷	۲	۱۲	۳۹	۱	۱	۱۰۵۶
سال ۱۳۷۵	۴۹۴	۱۷۴	۱۱	۲۹۴	۰	۰	۰	۰	۰	۰	۰	۰	۱۵
سال ۱۳۷۴	۷۹۸	۳۹۴	۵۰	۳۴۱	۲	۰	۰	۰	۰	۰	۰	۰	۱۱
سال ۱۳۷۳	۶۰۰	۲۴۹	۶	۳۳۰	۰	۰	۰	۰	۰	۱	۰	۰	۱۴
سال ۱۳۷۲	۶۰۴	۲۶۸	۶	۳۱۹	۰	۰	۱	۰	۰	۰	۰	۰	۱۰
سال ۱۳۷۱	۹۳۴	۲۴۴	۷	۶۶۹	۱	۰	۰	۰	۰	۰	۰	۰	۱۳
سال ۱۳۷۰	۱۰۵۴	۲۷۹	۵۳	۶۹۹	۲	۲	۱	۰	۰	۰	۰	۰	۱۸
سالهای ۶۹-۱۳۶۵	۴۳۰۳	۱۲۳۴	۳۶۴	۲۶۱۲	۷	۳	۱۲	۰	۰	۰	۰	۰	۷۱
سالهای ۶۴-۱۳۵۵	۲۸۳۸۰	۵۲۲۴	۳۷۱	۲۲۱۰۹	۷۷	۹	۹۶	۱	۲	۲۶	۱	۰	۶۶۴
سالهای ۵۴-۱۳۴۵	۳۶۲۳	۵۰۰	۴	۳۰۰۶	۱۱	۰	۶	۱	۱	۳	۰	۰	۹۱
قبل ازسال ۱۳۴۵	۳۹۸	۲۲	۱	۳۴۶	۶	۰	۰	۰	۸	۸	۰	۱	۶
اظهارنشده	۵۵۳	۶۷	۸	۱۳۰	۱	۱	۱	۰	۱	۱	۰	۰	۳۴۳
نقاط روستایی	۲۲۹۱۲	۱۷۹۰	۲۹	۲۰۰۶۶	۱۴۶	۲۳	۱۰	۱	۱۴۱	۱۷۰	۷	۴	۵۲۷
سال ۱۳۷۵	۴۰۶	۵۴	۱	۳۳۹	۱	۰	۱	۰	۰	۰	۰	۰	۱۰
سال ۱۳۷۴	۸۰۴	۶۹	۰	۷۱۹	۱	۰	۰	۰	۰	۱	۱	۰	۱۳
سال ۱۳۷۳	۱۲۳۳	۸۹	۰	۱۱۲۰	۱	۰	۲	۰	۰	۰	۰	۰	۲۱
سال ۱۳۷۲	۱۶۸۳	۶۹	۰	۱۵۸۲	۳	۰	۱	۰	۰	۱	۱	۰	۲۶
سال ۱۳۷۱	۱۶۰۷	۷۱	۱	۱۵۱۴	۰	۰	۰	۱	۱	۰	۰	۰	۱۹
سال ۱۳۷۰	۱۸۸۱	۷۹	۲	۱۷۶۴	۳	۱	۱	۰	۴	۰	۰	۰	۲۷
سالهای ۶۹-۱۳۶۵	۲۹۳۵	۱۸۸	۸	۲۶۹۸	۹	۲	۰	۰	۰	۱	۱	۰	۲۸
سالهای ۶۴-۱۳۵۵	۹۸۲۰	۱۰۷۶	۱۵	۸۴۹۰	۳۳	۱۶	۲	۰	۱۹	۶	۳	۲	۱۵۸
سالهای ۵۴-۱۳۴۵	۱۳۱۵	۶۳	۱	۱۱۶۲	۲۶	۳	۱	۰	۲۰	۲۱	۰	۰	۱۸
قبل ازسال ۱۳۴۵	۸۷۶	۱۲	۱	۵۶۶	۶۸	۱	۲	۰	۹۴	۱۴۰	۰	۱	۱۱
اظهارنشده	۳۵۲	۲۰	۰	۱۳۰	۱	۰	۰	۰	۳	۰	۱	۱	۱۹۶

شهرستان اسلام شهر

جدول ۵۰ - واحدهای مسکونی معمولی برحسب سال اتمام بنا و تعداد اتاق

سال اتمام بنا	جمع	۱ اتاق	۲ اتاق	۳ اتاق	۴ اتاق	۵ اتاق	۶ اتاق و بیشتر	اظهار نشده
جمع	۶۴۶۵۳	۱۴۴۳	۸۹۵۳	۱۷۲۱۴	۲۱۲۴۶	۷۸۸۷	۶۹۵۵	۹۵۵
سال ۱۳۷۵	۹۰۰	۷۴	۱۵۹	۲۵۸	۲۲۵	۵۹	۱۲۱	۴
سال ۱۳۷۴	۱۶۰۲	۵۴	۳۴۳	۴۵۵	۴۳۸	۱۰۲	۱۸۹	۲۱
سال ۱۳۷۳	۱۸۳۳	۸۷	۳۰۱	۵۴۷	۵۴۱	۱۰۲	۲۳۳	۲۲
سال ۱۳۷۲	۲۲۸۷	۶۵	۴۲۰	۶۶۳	۸۰۷	۱۰۸	۲۰۶	۱۸
سال ۱۳۷۱	۲۵۴۱	۷۶	۴۴۸	۷۱۸	۹۰۷	۱۳۵	۲۴۱	۱۶
سال ۱۳۷۰	۲۹۳۵	۷۳	۵۲۳	۸۱۱	۱۰۷۷	۲۲۵	۲۰۳	۲۴
سالهای ۶۹-۱۳۶۵	۷۲۳۸	۱۷۴	۱۱۷۹	۱۹۸۶	۲۳۳۱	۷۱۵	۸۷۱	۸۲
سالهای ۶۴-۱۳۵۵	۳۸۲۰۰	۵۶۰	۴۷۰۵	۱۰۳۲۶	۱۲۶۸۵	۵۴۸۸	۳۹۹۴	۴۴۲
سالهای ۵۴-۱۳۴۵	۴۹۳۸	۱۱۰	۵۰۸	۹۹۴	۱۸۷۶	۷۴۱	۶۵۸	۵۱
قبل از سال ۱۳۴۵	۱۲۷۴	۱۰۳	۲۳۰	۲۹۷	۳۰۰	۱۵۴	۱۷۵	۱۵
اظهارنشده	۹۰۵	۶۷	۱۳۷	۱۵۹	۱۵۹	۵۸	۶۵	۲۶۰
نقاط شهری	۴۱۷۴۱	۴۴۴	۴۴۵۵	۱۰۱۶۲	۱۴۸۳۵	۶۰۵۴	۵۲۲۱	۵۷۰
سال ۱۳۷۵	۴۹۴	۱۹	۶۲	۱۲۲	۱۳۸	۴۱	۱۰۹	۳
سال ۱۳۷۴	۷۹۸	۶	۱۷۴	۱۷۰	۲۲۷	۵۸	۱۵۳	۱۰
سال ۱۳۷۳	۶۰۰	۱۱	۷۸	۱۲۶	۱۳۹	۴۵	۱۸۹	۱۲
سال ۱۳۷۲	۶۰۴	۱۰	۴۸	۱۰۳	۲۳۹	۵۱	۱۴۷	۶
سال ۱۳۷۱	۹۳۴	۱۱	۵۳	۱۹۷	۴۲۱	۶۵	۱۸۰	۷
سال ۱۳۷۰	۱۰۵۴	۱۲	۱۰۲	۱۸۳	۴۹۵	۱۳۳	۱۲۳	۶
سالهای ۶۹-۱۳۶۵	۴۳۰۳	۵۴	۴۹۱	۱۰۶۷	۱۴۳۸	۵۰۰	۷۱۹	۴۴
سالهای ۶۴-۱۳۵۵	۲۸۳۸۰	۲۵۸	۳۰۴۶	۷۳۷۶	۹۹۶۲	۴۴۵۵	۲۹۹۳	۲۹۲
سالهای ۵۴-۱۳۴۵	۳۶۲۳	۲۶	۲۹۶	۶۵۰	۱۵۴۴	۵۹۴	۴۸۴	۲۹
قبل از سال ۱۳۴۵	۳۹۸	۶	۳۰	۷۲	۱۴۱	۷۱	۷۸	۰
اظهارنشده	۵۵۳	۳۱	۷۵	۹۸	۱۰۱	۴۱	۴۶	۱۶۱
نقاط روستایی	۲۲۹۱۲	۹۹۹	۴۴۹۸	۷۰۵۲	۶۴۱۱	۱۸۳۳	۱۷۳۶	۳۸۵
سال ۱۳۷۵	۴۰۶	۵۵	۹۷	۱۳۶	۸۷	۱۸	۱۲	۱
سال ۱۳۷۴	۸۰۶	۴۸	۱۶۹	۲۸۵	۲۱۱	۴۴	۳۶	۱۱
سال ۱۳۷۳	۱۲۳۳	۷۶	۲۲۳	۴۲۱	۴۰۲	۵۷	۴۴	۱۰
سال ۱۳۷۲	۱۶۸۳	۵۵	۳۷۲	۵۶۰	۵۶۸	۵۷	۵۹	۱۲
سال ۱۳۷۱	۱۶۰۷	۶۵	۳۹۵	۵۲۱	۴۸۶	۷۰	۶۱	۹
سال ۱۳۷۰	۱۸۸۱	۶۱	۴۲۱	۶۲۸	۵۸۲	۹۲	۷۹	۱۸
سالهای ۶۹-۱۳۶۵	۲۹۳۵	۱۲۰	۶۸۸	۹۱۹	۸۰۳	۲۱۵	۱۵۲	۳۸
سالهای ۶۴-۱۳۵۵	۹۸۲۰	۳۰۲	۱۶۵۹	۲۹۵۲	۲۷۲۳	۱۰۳۳	۱۰۰۱	۱۵۰
سالهای ۵۴-۱۳۴۵	۱۳۱۵	۸۴	۲۱۲	۳۴۴	۳۳۲	۱۴۷	۱۷۴	۲۲
قبل از سال ۱۳۴۵	۸۷۶	۹۷	۲۰۰	۲۲۵	۱۵۹	۸۳	۹۷	۱۵
اظهارنشده	۳۵۲	۳۶	۶۲	۶۱	۵۸	۱۷	۱۹	۹۹

شهرستان اسلام شهر

جدول ۵۱ - واحدهای مسکونی معمولی برحسب نوع اسکلت بنا ،مصالح عمده به کاررفته وتعداد اتاق

اسکلت بنا و مصالح عمده به کار رفته	جمع	۱ اتاق	۲ اتاق	۳ اتاق	۴ اتاق	۵ اتاق	۶ اتاق و بیشتر	اظهار نشده
جمع	۶۴۶۵۳	۱۴۴۳	۸۹۵۳	۱۷۲۱۴	۲۱۲۴۶	۷۸۸۷	۶۹۵۵	۹۵۵
اسکلت فلزی	۱۰۴۴۵	۱۳۶	۸۵۵	۲۲۱۵	۳۰۸۳	۱۴۵۹	۲۵۶۲	۱۳۵
بتون آرمه	۹۱۰	۴	۹	۹۶	۶۴۰	۱۰۵	۲۷	۲۹
سایر	۵۱۷۱۵	۱۲۲۸	۷۸۷۲	۱۴۵۳۹	۱۷۱۲۹	۶۱۸۳	۴۲۳۳	۵۳۱
آجر و آهن یا سنگ و آهن	۵۰۹۱۹	۱۱۱۵	۷۶۷۳	۱۴۳۳۶	۱۶۹۶۵	۶۱۲۶	۴۱۹۰	۵۱۴
آجروچوب یا سنگ و چوب	۲۵۳	۳۸	۷۰	۶۰	۴۱	۲۳	۱۳	۸
بلوک سیمانی	۳۸	۳	۱۳	۱۳	۴	۳	۱	۱
تمام آجر یا سنگ و آجر	۱۲۷	۶	۱۲	۳۵	۶۲	۷	۴	۱
تمام چوب	۳	۰	۲	۰	۱	۰	۰	۰
خشت و چوب	۱۵۳	۳۱	۴۴	۴۱	۱۵	۷	۱۳	۲
خشت و گل	۲۰۹	۳۰	۵۶	۵۲	۳۹	۱۵	۱۲	۵
سایر	۸	۵	۰	۲	۱	۰	۰	۰
اظهارنشده مصالح عمده	۵	۰	۲	۰	۱	۲	۰	۰
اظهارنشده نوع اسکلت	۱۵۸۳	۷۵	۲۱۷	۳۶۴	۳۹۴	۱۴۰	۱۳۳	۲۶۰
نقاط شهری	۴۱۷۴۱	۴۴۴	۴۴۵۵	۱۰۱۶۲	۱۴۸۳۵	۶۰۵۴	۵۲۲۱	۵۷۰
اسکلت فلزی	۸۶۵۵	۱۱۱	۷۱۴	۱۸۵۳	۲۵۳۴	۱۱۶۹	۲۱۵۸	۱۱۶
بتون آرمه	۸۸۱	۱	۷	۹۱	۶۳۳	۹۷	۲۴	۲۸
سایر	۳۱۱۴۹	۲۹۴	۳۶۰۷	۷۹۹۵	۱۱۳۸۳	۴۶۷۷	۲۹۲۹	۲۶۴
آجر و آهن یا سنگ و آهن	۳۰۸۵۵	۲۷۸	۳۵۶۰	۷۹۱۲	۱۱۲۷۵	۴۶۵۳	۲۹۲۱	۲۵۶
آجروچوب یا سنگ و چوب	۱۰۷	۱۰	۲۳	۲۳	۲۹	۱۳	۳	۶
بلوک سیمانی	۱۵	۱	۲	۸	۱	۱	۱	۱
تمام آجر یا سنگ و آجر	۱۱۷	۲	۱۲	۳۲	۶۱	۶	۳	۱
تمام چوب	۲	۰	۱	۰	۱	۰	۰	۰
خشت و چوب	۱۲	۱	۱	۷	۲	۰	۱	۰
خشت و گل	۳۹	۲	۸	۱۳	۱۳	۳	۰	۰
سایر	۱	۰	۰	۰	۱	۰	۰	۰
اظهارنشده مصالح عمده	۱	۰	۰	۰	۰	۱	۰	۰
اظهارنشده نوع اسکلت	۱۰۵۶	۳۸	۱۲۷	۲۲۳	۲۸۵	۱۱۱	۱۱۰	۱۶۳
نقاط روستایی	۲۲۹۱۲	۹۹۹	۴۴۹۸	۷۰۵۲	۶۴۱۱	۱۸۳۳	۱۷۳۴	۳۸۵
اسکلت فلزی	۱۷۹۰	۲۵	۱۴۱	۳۶۲	۵۴۹	۲۹۰	۴۰۶	۱۹
بتون آرمه	۲۹	۳	۲	۵	۷	۸	۳	۱
سایر	۲۰۵۶۶	۹۳۴	۴۲۶۵	۶۵۴۴	۵۷۴۶	۱۵۰۶	۱۳۰۴	۲۶۷
آجر و آهن یا سنگ و آهن	۲۰۰۶۴	۸۳۷	۴۱۱۳	۶۴۲۴	۵۶۹۰	۱۴۷۳	۱۲۶۹	۲۵۸
آجروچوب یا سنگ و چوب	۱۴۶	۲۸	۴۷	۳۷	۱۲	۱۰	۱۰	۲
بلوک سیمانی	۲۳	۲	۱۱	۵	۳	۲	۰	۰
تمام آجر یا سنگ و آجر	۱۰	۴	۰	۳	۱	۱	۱	۰
تمام چوب	۱	۰	۱	۰	۰	۰	۰	۰
خشت و چوب	۱۴۱	۳۰	۴۳	۳۶	۱۳	۷	۱۲	۲
خشت و گل	۱۷۰	۲۸	۴۸	۳۹	۲۶	۱۲	۱۲	۵
سایر	۷	۵	۰	۲	۰	۰	۰	۰
اظهارنشده مصالح عمده	۴	۰	۲	۰	۱	۱	۰	۰
اظهارنشده نوع اسکلت	۵۲۲	۳۷	۹۰	۱۴۱	۱۰۹	۲۹	۲۲	۹۸

شهرستان اسلام شهر

جدول ۵۲ - واحدهای مسکونی معمولی برحسب امکانات وتسهیلات و سال اتمام بنا

امکانات و تسهیلات	جمع	سال ۱۳۷۵	سال ۱۳۷۶	سال ۱۳۷۳	سال ۱۳۷۲	سال ۱۳۷۱	سال ۱۳۷۰	سالهای ۱۳۶۵-۶۹	سالهای ۱۳۵۵-۶۴	سالهای ۱۳۴۵-۵۴	قبل از سال ۱۳۴۵	اظهار نشده
جمع	۶۶۶۵۳	۹۰۰	۱۶۰۲	۱۸۳۳	۲۲۸۷	۲۵۴۱	۲۹۳۵	۷۲۳۸	۳۸۲۰۰	۶۹۳۸	۱۲۷۴	۹۰۵
حداقل دارای برق	۶۶۳۱۲	۸۷۵	۱۵۸۸	۱۸۱۶	۲۲۷۰	۲۵۲۰	۲۹۲۳	۷۲۲۱	۳۸۱۳۵	۶۹۲۱	۱۲۵۸	۷۸۷
حداقل دارای تلفن	۱۳۰۷۳	۵۹	۷۳	۱۰۳	۱۴۶	۳۶۴	۴۲۸	۱۴۵۱	۸۷۲۷	۱۲۲۰	۲۶۳	۱۳۹
حداقل دارای آب لوله کشی	۶۳۶۲۳	۸۶۹	۱۵۷۰	۱۸۰۰	۲۲۵۷	۲۵۰۹	۲۹۰۰	۷۱۲۹	۳۷۸۱۱	۴۸۲۰	۱۱۸۲	۷۷۶
حداقل دارای گاز لوله کشی	۸۰۱۹	۲۹	۳۰	۵۶	۱۰۳	۲۱۱	۱۲۲	۵۶۹	۵۷۸۵	۷۹۲	۲۳۸	۸۵
حداقل دارای کولر	۴۴۹۰۲	۳۶۷	۷۴۳	۸۹۵	۱۱۶۹	۱۴۴۵	۱۷۰۲	۴۸۷۹	۲۸۷۷۶	۳۷۲۷	۷۲۹	۴۷۰
حداقل دارای دستگاه حرارت مرکزی	۱۴۹۸	۴	۱۹	۲۱	۷۹	۶۵	۱۳۶	۵۴۳	۵۶۹	۴۱	۵	۱۶
حداقل دارای دستگاه حرارت و برودت مرکزی	۴۶۳	۵	۹	۱۳	۹	۱۱	۹	۵۶	۳۰۸	۳۵	۳	۵
حداقل دارای آشپزخانه	۶۱۸۸۷	۸۱۲	۱۵۳۶	۱۷۱۳	۲۱۵۵	۲۴۰۷	۲۸۲۴	۶۹۶۰	۳۷۰۳۷	۴۶۶۷	۱۰۴۵	۷۳۱
حداقل دارای حمام	۵۷۰۰۹	۶۷۱	۱۳۷۶	۱۵۱۵	۱۸۷۵	۲۰۹۹	۲۴۹۱	۶۲۹۴	۳۴۸۴۰	۴۳۷۸	۸۳۸	۶۳۲
حداقل دارای مستراح	۶۴۳۱۴	۸۹۶	۱۵۹۸	۱۸۳۰	۲۲۷۶	۲۵۳۳	۲۹۲۸	۷۲۱۷	۳۸۰۸۱	۴۹۲۲	۱۲۵۹	۷۸۶
حداقل دارای آب لوله کشی وبرق	۶۳۴۸۶	۸۵۰	۱۵۵۷	۱۷۸۸	۲۲۴۵	۲۴۹۱	۲۸۹۱	۷۱۲۰	۳۷۷۸۰	۴۸۱۳	۱۱۷۹	۷۷۲
حداقل دارای آب لوله کشی، برق و تلفن	۱۲۹۰۰	۵۷	۶۹	۹۹	۱۴۱	۳۶۳	۴۲۵	۱۴۳۲	۸۶۴۲	۱۱۹۲	۳۴۵	۱۳۵
حداقل دارای آشپزخانه وحمام	۵۶۲۱۸	۶۵۹	۱۳۶۲	۱۴۹۶	۱۸۴۸	۲۰۷۷	۲۴۵۹	۶۲۰۶	۳۴۴۱۸	۴۲۸۲	۷۹۶	۶۱۵
کلیه امکانات وتسهیلات فوق	۳	۰	۰	۰	۰	۱	۰	۰	۰	۱	۱	۰
هیچیک از امکانات وتسهیلات فوق	۳	۰	۰	۰	۰	۰	۰	۱	۰	۰	۲	۰
اظهار نشده	۱۵۲	۰	۱	۴	۴	۱	۰	۲	۲۱	۴	۲	۱۱۳
نقاط شهری	۴۱۷۴۱	۴۹۴	۷۹۸	۶۰۰	۶۰۴	۹۳۴	۱۰۵۴	۴۳۰۳	۲۸۳۸۰	۳۶۲۳	۳۹۸	۵۵۳
حداقل دارای برق	۴۱۶۰۶	۴۷۲	۷۹۳	۵۹۷	۶۰۴	۹۳۲	۱۰۵۲	۴۳۰۰	۲۸۳۴۶	۳۶۱۷	۳۹۶	۶۹۷
حداقل دارای تلفن	۷۲۴۸	۴۳	۶۷	۶۶	۱۰۴	۲۶۹	۳۰۸	۱۰۶۶	۴۵۴۶	۶۵۵	۸۸	۵۸
حداقل دارای آب لوله کشی	۴۱۴۸۷	۴۷۴	۷۹۱	۵۹۳	۶۰۳	۹۲۶	۱۰۴۸	۴۲۷۷	۲۸۲۸۳	۳۶۰۴	۳۹۲	۶۹۶
حداقل دارای گاز لوله کشی	۸۰۱۹	۲۹	۳۰	۵۶	۱۰۲	۲۱۱	۱۲۲	۵۶۹	۵۷۸۵	۷۹۲	۲۳۸	۸۵
حداقل دارای کولر	۳۱۷۰۱	۲۳۶	۴۱۱	۳۶۵	۴۴۱	۷۲۴	۷۹۲	۳۲۶۴	۲۱۹۷۱	۲۸۷۳	۳۱۴	۳۱۰
حداقل دارای دستگاه حرارت مرکزی	۱۲۱۶	۱	۱۷	۱۴	۶۸	۵۳	۱۳۰	۵۲۳	۳۷۱	۲۳	۳	۱۳
حداقل دارای دستگاه حرارت و برودت مرکزی	۲۷۷	۲	۹	۶	۱	۳	۲	۴۱	۱۸۲	۲۵	۲	۴
حداقل دارای آشپزخانه	۴۰۸۴۹	۴۶۸	۷۸۷	۵۸۴	۵۸۸	۹۱۰	۱۰۲۶	۴۲۱۹	۲۷۸۵۸	۳۵۴۹	۳۸۵	۴۷۵
حداقل دارای حمام	۳۸۵۴۹	۴۰۹	۷۳۸	۵۳۰	۵۵۲	۸۵۵	۹۶۷	۳۹۷۰	۲۶۳۸۰	۳۳۷۵	۳۵۹	۴۱۴
حداقل دارای مستراح	۴۱۵۷۶	۴۹۲	۷۹۷	۵۹۸	۶۰۳	۹۳۰	۱۰۵۲	۴۲۹۲	۲۸۳۰۶	۳۶۱۵	۳۹۶	۴۹۵
حداقل دارای آب لوله کشی وبرق	۴۱۴۳۵	۴۵۷	۷۸۶	۵۹۲	۶۰۳	۹۲۵	۱۰۴۷	۴۲۷۵	۲۸۲۶۴	۳۶۰۰	۳۹۲	۴۹۴
حداقل دارای آب لوله کشی، برق و تلفن	۷۱۹۳	۴۳	۶۶	۶۳	۱۰۳	۲۶۹	۳۰۷	۱۰۶۱	۶۵۰۹	۶۴۷	۸۸	۵۷
حداقل دارای آشپزخانه وحمام	۳۸۲۷۲	۴۰۲	۷۳۵	۵۲۵	۵۴۷	۸۵۴	۹۵۵	۳۹۵۰	۲۶۱۹۱	۳۳۴۹	۳۵۵	۴۰۹
کلیه امکانات وتسهیلات فوق	۳	۰	۰	۰	۰	۱	۰	۰	۰	۱	۱	۰
هیچیک از امکانات وتسهیلات فوق	۱	۰	۰	۰	۰	۰	۰	۱	۰	۰	۰	۰
اظهار نشده	۷۲	۰	۰	۰	۰	۱	۰	۰	۱۵	۲	۱	۵۳
نقاط روستایی	۲۲۹۱۲	۴۰۶	۸۰۴	۱۲۳۳	۱۶۸۳	۱۶۰۷	۱۸۸۱	۲۹۳۵	۹۸۲۰	۱۳۱۵	۸۷۶	۳۵۲
حداقل دارای برق	۲۲۷۰۶	۴۰۳	۷۹۵	۱۲۱۷	۱۶۶۶	۱۵۸۸	۱۸۷۱	۲۹۲۱	۹۷۸۹	۱۳۰۶	۸۶۲	۲۹۰
حداقل دارای تلفن	۵۸۲۵	۱۶	۲۶	۳۹	۴۲	۹۵	۱۲۰	۳۸۵	۴۱۸۱	۵۶۵	۲۷۵	۸۱
حداقل دارای آب لوله کشی	۲۲۱۳۶	۳۹۵	۷۷۹	۱۲۰۷	۱۶۵۴	۱۵۸۳	۱۸۵۲	۲۸۵۲	۹۵۲۸	۱۲۱۶	۷۹۰	۲۸۰
حداقل دارای گاز لوله کشی	۰	۰	۰	۰	۰	۰	۰	۰	۰	۰	۰	۰
حداقل دارای کولر	۱۳۲۰۱	۱۳۱	۳۳۲	۵۳۰	۷۲۸	۷۲۱	۹۱۰	۱۶۱۵	۶۸۰۵	۸۵۴	۴۱۵	۱۶۰
حداقل دارای دستگاه حرارت مرکزی	۲۸۲	۳	۲	۷	۱۱	۱۲	۶	۲۰	۱۹۸	۱۸	۲	۳
حداقل دارای دستگاه حرارت و برودت مرکزی	۱۸۶	۳	۰	۷	۸	۸	۷	۱۵	۱۲۶	۱۰	۱	۱
حداقل دارای آشپزخانه	۲۱۰۳۸	۳۴۶	۷۴۹	۱۱۲۹	۱۵۶۷	۱۴۹۷	۱۷۹۸	۲۷۴۱	۹۱۷۹	۱۱۱۸	۶۶۰	۲۵۶
حداقل دارای حمام	۱۸۴۶۰	۲۶۲	۶۳۸	۹۸۵	۱۳۲۳	۱۲۴۴	۱۵۲۴	۲۳۲۴	۸۴۶۰	۱۰۰۳	۴۷۹	۲۱۸
حداقل دارای مستراح	۲۲۷۳۸	۴۰۴	۸۰۱	۱۲۲۲	۱۶۷۳	۱۶۰۳	۱۸۷۶	۲۹۲۵	۹۷۷۵	۱۳۰۷	۸۶۳	۲۸۹
حداقل دارای آب لوله کشی وبرق	۲۲۰۵۱	۳۹۳	۷۷۱	۱۱۹۶	۱۶۴۲	۱۵۶۶	۱۸۴۴	۲۸۴۵	۹۵۱۶	۱۲۱۳	۷۸۷	۲۷۸
حداقل دارای آب لوله کشی، برق و تلفن	۵۷۰۷	۱۴	۲۳	۳۶	۳۸	۹۴	۱۱۸	۳۷۱	۴۱۳۳	۵۴۵	۲۵۷	۷۸
حداقل دارای آشپزخانه وحمام	۱۷۹۴۶	۲۵۷	۶۲۷	۹۷۱	۱۳۰۱	۱۲۲۳	۱۵۰۴	۲۲۵۶	۸۲۳۷	۹۳۳	۴۴۱	۲۰۶
کلیه امکانات و تسهیلات فوق	۰	۰	۰	۰	۰	۰	۰	۰	۰	۰	۰	۰
هیچیک از امکانات وتسهیلات فوق	۲	۰	۰	۰	۰	۰	۰	۰	۰	۰	۲	۰
اظهار نشده	۸۰	۰	۱	۴	۴	۰	۰	۲	۶	۲	۱	۶۰

جدول ۵۳ - واحدهای مسکونی معمولی برحسب امکانات و تسهیلات و تعداد اتاق

امکانات و تسهیلات	جمع	۱ اتاق	۲ اتاق	۳ اتاق	۴ اتاق	۵ اتاق	۶ اتاق و بیشتر	اظهار نشده
جمع	۶۶۶۵۳	۱۴۴۳	۸۹۵۳	۱۷۲۱۴	۲۱۲۴۶	۷۸۸۷	۶۹۵۵	۹۵۵
حداقل دارای برق	۶۴۳۱۲	۱۴۱۷	۸۸۹۷	۱۷۱۵۹	۲۱۱۸۶	۷۸۷۵	۶۹۳۴	۸۴۴
حداقل دارای تلفن	۱۳۰۷۳	۱۲۴	۱۰۱۵	۳۰۰۵	۴۵۴۷	۱۹۱۹	۲۳۲۸	۱۳۵
حداقل دارای آب لوله کشی	۶۳۶۲۳	۱۲۷۷	۸۷۴۸	۱۷۰۰۸	۲۱۰۶۲	۷۸۳۰	۶۸۷۱	۸۲۷
حداقل دارای گاز لوله کشی	۸۰۱۹	۲۳	۴۸۶	۱۷۰۲	۳۰۴۰	۱۳۴۲	۱۳۵۳	۷۳
حداقل دارای گولر	۴۴۹۰۲	۳۴۸	۴۳۷۹	۱۱۶۰۷	۱۶۳۷۵	۶۳۳۲	۵۳۳۷	۵۲۴
حداقل دارای دستگاه حرارت مرکزی	۱۴۹۸	۲۷	۶۶	۳۷۳	۷۷۳	۱۱۶	۱۱۳	۳۰
حداقل دارای دستگاه حرارت و برودت مرکزی	۴۶۳	۵	۵۶	۱۳۲	۱۵۳	۵۴	۵۴	۹
حداقل دارای آشپزخانه	۶۱۸۸۷	۷۵۰	۸۱۱۴	۱۶۶۹۲	۲۰۹۴۶	۷۷۷۳	۶۸۲۶	۷۸۶
حداقل دارای حمام	۵۷۰۰۹	۵۱۰	۶۷۱۱	۱۵۲۱۲	۱۹۹۵۲	۷۴۴۱	۶۴۶۴	۷۱۹
حداقل دارای مستراح	۶۴۳۱۴	۱۴۱۰	۸۹۱۱	۱۷۱۶۴	۲۱۱۹۶	۷۸۵۹	۶۹۳۴	۸۴۰
حداقل دارای آب لوله کشی و برق	۶۳۴۸۶	۱۲۶۷	۸۷۱۸	۱۶۹۷۲	۲۱۰۲۴	۷۸۲۴	۶۸۵۵	۸۲۶
حداقل دارای آب لوله کشی برق و تلفن	۱۲۹۰۰	۹۹	۹۸۹	۲۹۷۳	۴۵۰۳	۱۹۰۰	۲۳۰۴	۱۳۲
حداقل دارای آشپزخانه و حمام	۵۶۲۱۸	۶۱۶	۶۴۶۲	۱۵۰۰۷	۱۹۸۳۲	۷۳۹۰	۶۴۱۸	۶۹۳
کلیه امکانات و تسهیلات فوق	۳	۰	۰	۰	۱	۰	۲	۰
هیچیک از امکانات و تسهیلات فوق	۳	۱	۰	۰	۰	۰	۰	۲
اظهار نشده	۱۵۲	۱	۱۲	۸	۱۶	۴	۴	۱۰۷
نقاط شهری	۴۱۷۴۱	۴۴۴	۴۴۵۵	۱۰۱۶۲	۱۴۸۳۵	۶۰۵۴	۵۲۲۱	۵۷۰
حداقل دارای برق	۴۱۶۰۶	۴۳۹	۴۴۴۵	۱۰۱۵۱	۱۴۸۰۰	۶۰۴۵	۵۲۰۷	۵۱۹
حداقل دارای تلفن	۷۲۴۸	۱۹	۳۴۸	۱۴۷۴	۲۷۵۵	۱۱۱۹	۱۴۶۰	۷۳
حداقل دارای آب لوله کشی	۴۱۴۸۷	۴۳۳	۴۴۲۵	۱۰۱۲۷	۱۴۷۶۶	۶۰۲۸	۵۱۹۳	۵۱۵
حداقل دارای گاز لوله کشی	۸۰۱۹	۲۳	۴۸۶	۱۷۰۲	۳۰۴۰	۱۳۴۲	۱۳۵۳	۷۳
حداقل دارای گولر	۳۱۷۰۱	۱۳۵	۲۵۱۴	۷۵۲۷	۱۲۱۲۰	۴۹۸۰	۴۰۷۵	۳۵۰
حداقل دارای دستگاه حرارت مرکزی	۱۲۱۶	۲۱	۳۸	۳۱۴	۶۹۰	۶۰	۶۹	۲۴
حداقل دارای دستگاه حرارت و برودت مرکزی	۲۷۷	۳	۳۳	۷۵	۹۶	۳۰	۳۲	۸
حداقل دارای آشپزخانه	۴۰۸۴۹	۲۹۵	۴۲۳۷	۹۹۵۹	۱۴۷۰۴	۵۹۹۷	۵۱۶۵	۴۹۲
حداقل دارای حمام	۳۸۵۴۹	۱۹۳	۳۶۳۵	۹۳۵۶	۱۴۱۹۹	۵۷۷۷	۴۹۳۲	۴۵۷
حداقل دارای مستراح	۴۱۵۷۶	۴۳۴	۴۴۳۷	۱۰۱۴۷	۱۴۸۰۲	۶۰۳۱	۵۲۱۰	۵۱۵
حداقل دارای آب لوله کشی و برق	۴۱۴۳۵	۴۳۱	۴۴۲۱	۱۰۱۲۰	۱۴۷۲۴	۶۰۲۳	۵۱۸۱	۵۱۵
حداقل دارای آب لوله کشی برق و تلفن	۷۱۹۳	۱۹	۳۴۲	۱۴۶۵	۲۷۳۹	۱۱۰۵	۱۴۵۱	۷۲
حداقل دارای آشپزخانه و حمام	۳۸۲۷۲	۱۷۵	۳۵۶۹	۹۲۷۸	۱۴۱۴۶	۵۷۵۳	۴۹۰۶	۴۴۵
کلیه امکانات و تسهیلات فوق	۳	۰	۰	۰	۱	۰	۲	۰
هیچیک از امکانات و تسهیلات فوق	۱	۱	۰	۰	۰	۰	۰	۰
اظهار نشده	۷۲	۰	۴	۱	۱۰	۴	۲	۵۱
نقاط روستایی	۲۲۹۱۲	۹۹۹	۴۴۹۸	۷۰۵۲	۶۴۱۱	۱۸۳۳	۱۷۳۴	۳۸۵
حداقل دارای برق	۲۲۷۰۶	۹۷۸	۴۴۵۲	۷۰۰۸	۶۳۸۶	۱۸۳۰	۱۷۲۷	۳۲۵
حداقل دارای تلفن	۵۸۲۵	۱۰۵	۶۶۷	۱۵۳۱	۱۷۹۲	۸۰۰	۸۶۸	۶۲
حداقل دارای آب لوله کشی	۲۲۱۳۶	۸۴۴	۴۳۲۳	۶۸۸۱	۶۲۹۶	۱۸۰۲	۱۶۷۸	۳۱۲
حداقل دارای گاز لوله کشی	۰	۰	۰	۰	۰	۰	۰	۰
حداقل دارای گولر	۱۳۲۰۱	۲۱۳	۱۸۶۵	۴۰۸۰	۴۲۵۵	۱۳۵۲	۱۲۶۲	۱۷۴
حداقل دارای دستگاه حرارت مرکزی	۲۸۲	۶	۲۸	۵۹	۸۳	۵۶	۴۴	۶
حداقل دارای دستگاه حرارت و برودت مرکزی	۱۸۶	۲	۲۳	۵۷	۵۷	۲۶	۲۲	۱
حداقل دارای آشپزخانه	۲۱۰۳۸	۴۵۵	۳۸۷۷	۶۷۳۳	۶۲۶۲	۱۷۷۶	۱۶۶۱	۲۹۴
حداقل دارای حمام	۱۸۴۶۰	۳۱۷	۳۰۷۶	۵۸۵۶	۵۷۵۳	۱۶۶۶	۱۵۳۲	۲۶۲
حداقل دارای مستراح	۲۲۷۳۸	۹۷۶	۴۴۷۴	۷۰۱۷	۶۳۹۶	۱۸۲۸	۱۷۲۶	۳۲۵
حداقل دارای آب لوله کشی و برق	۲۲۰۵۱	۸۳۶	۴۲۹۷	۶۸۵۲	۶۲۸۰	۱۸۰۱	۱۶۷۴	۳۱۱
حداقل دارای آب لوله کشی برق و تلفن	۵۷۰۷	۸۰	۶۴۷	۱۵۰۸	۱۷۶۴	۷۹۵	۸۵۳	۶۰
حداقل دارای آشپزخانه و حمام	۱۷۹۴۶	۲۴۱	۲۸۹۳	۵۷۲۹	۵۶۸۶	۱۶۳۷	۱۵۱۲	۲۴۸
کلیه امکانات و تسهیلات فوق	۰	۰	۰	۰	۰	۰	۰	۰
هیچیک از امکانات و تسهیلات فوق	۲	۰	۰	۰	۰	۰	۰	۲
اظهار نشده	۸۰	۱	۸	۷	۶	۰	۲	۵۶

شهرستان اسلام شهر

جدول ۵۴ - خانوارهای معمولی ساکن برحسب نوع سوخت مصرفی برای پخت وپز وبرای ایجاد گرما

پخت و پز	ایجاد گرما								
	جمع	نفت سفید	گازوییل	گازمایع	گاز طبیعی	برق	هیزم و زغال چوب	سایر	اظهار نشده
جمع	۸۲۳۰۱	۷۰۹۸۰	۱۱۷۸	۵۳۲	۹۵۱۵	۶۸	۱۶	۶	۶
نفت سفید	۶۳۸	۶۲۸	۱	۶	۱	۱	۰	۰	۱
گازوییل	۷۶	۶۶	۸	۱	۰	۰	۰	۱	۰
گازمایع	۷۱۷۵۳	۶۹۹۶۶	۱۱۶۷	۵۲۴	۱۸	۶۲	۹	۲	۵
گاز طبیعی	۹۸۱۶	۳۱۴	۲	۱	۹۴۹۶	۱	۰	۲	۰
برق	۶	۲	۰	۰	۰	۴	۰	۰	۰
هیزم و زغال چوب	۸	۱	۰	۰	۰	۰	۷	۰	۰
سایر	۴	۳	۰	۰	۰	۰	۰	۱	۰
اظهارنشده	۰	۰	۰	۰	۰	۰	۰	۰	۰
ساکن درنقاط شهری	۵۳۱۶۳	۴۲۳۵۷	۱۰۱۶	۲۲۷	۹۵۱۵	۴۲	۲	۴	۰
نفت سفید	۲۴۸	۲۴۱	۰	۵	۱	۱	۰	۰	۰
گازوییل	۳۴	۲۸	۵	۱	۰	۰	۰	۰	۰
گازمایع	۴۳۰۵۹	۴۱۷۷۰	۱۰۰۹	۲۲۰	۱۸	۳۸	۲	۲	۰
گاز طبیعی	۹۸۱۶	۳۱۴	۲	۱	۹۴۹۶	۱	۰	۲	۰
برق	۳	۱	۰	۰	۰	۲	۰	۰	۰
هیزم و زغال چوب	۱	۱	۰	۰	۰	۰	۰	۰	۰
سایر	۲	۲	۰	۰	۰	۰	۰	۰	۰
اظهارنشده	۰	۰	۰	۰	۰	۰	۰	۰	۰
ساکن درنقاط روستایی	۲۹۱۳۸	۲۸۶۲۳	۱۶۲	۳۰۵	۰	۲۶	۱۴	۲	۶
نفت سفید	۳۹۰	۳۸۷	۱	۱	۰	۰	۰	۰	۱
گازوییل	۴۲	۳۸	۳	۰	۰	۰	۰	۱	۰
گازمایع	۲۸۶۹۶	۲۸۱۹۶	۱۵۸	۳۰۴	۰	۲۴	۷	۰	۵
گاز طبیعی	۰	۰	۰	۰	۰	۰	۰	۰	۰
برق	۳	۱	۰	۰	۰	۲	۰	۰	۰
هیزم و زغال چوب	۷	۰	۰	۰	۰	۰	۷	۰	۰
سایر	۲	۱	۰	۰	۰	۰	۰	۱	۰
اظهارنشده	۰	۰	۰	۰	۰	۰	۰	۰	۰

جدول ۵۵ - خانوارهای معمولی ساکن برحسب منابع عمده تامین آب مصرفی برای آشامیدن و سایر مصارف

آشامیدن	جمع	مخزن عمومی	قنات یا چشمه	چاه	رودخانه	آب انبار عمومی	برکه یا استخر	اظهار نشده
	سایر مصارف							
جمع	۸۲۳۰۱	۸۱۰۱۶	۷	۱۰۷۳	۰	۱۸۷	۱۸	۰
مخزن عمومی	۸۰۹۹۴	۸۰۹۵۸	۳	۳۳	۰	۰	۰	۰
قنات یا چشمه	۱۶	۱۰	۴	۲	۰	۰	۰	۰
چاه	۱۰۸۳	۴۶	۰	۱۰۳۷	۰	۰	۰	۰
رودخانه	۰	۰	۰	۰	۰	۰	۰	۰
آب انبار عمومی	۱۹۰	۲	۰	۱	۰	۱۸۷	۰	۰
برکه یا استخر	۱۸	۰	۰	۰	۰	۰	۱۸	۰
اظهارنشده	۰	۰	۰	۰	۰	۰	۰	۰
ساکن در نقاط شهری	۵۳۱۶۳	۵۳۰۲۲	۴	۱۳۶	۰	۱	۰	۰
مخزن عمومی	۵۳۰۰۷	۵۲۹۸۸	۲	۱۷	۰	۰	۰	۰
قنات یا چشمه	۱۰	۸	۲	۰	۰	۰	۰	۰
چاه	۱۴۵	۲۶	۰	۱۱۹	۰	۰	۰	۰
رودخانه	۰	۰	۰	۰	۰	۰	۰	۰
آب انبار عمومی	۱	۰	۰	۰	۰	۱	۰	۰
برکه یا استخر	۰	۰	۰	۰	۰	۰	۰	۰
اظهارنشده	۰	۰	۰	۰	۰	۰	۰	۰
ساکن در نقاط روستایی	۲۹۱۳۸	۲۷۹۹۴	۳	۹۳۷	۰	۱۸۶	۱۸	۰
مخزن عمومی	۲۷۹۸۷	۲۷۹۷۰	۱	۱۶	۰	۰	۰	۰
قنات یا چشمه	۶	۲	۳	۲	۰	۰	۰	۰
چاه	۹۳۸	۲۰	۰	۹۱۸	۰	۰	۰	۰
رودخانه	۰	۰	۰	۰	۰	۰	۰	۰
آب انبار عمومی	۱۸۹	۲	۰	۱	۰	۱۸۶	۰	۰
برکه یا استخر	۱۸	۰	۰	۰	۰	۰	۱۸	۰
اظهارنشده	۰	۰	۰	۰	۰	۰	۰	۰

کد پستی
کد جزء

شماره برگ در جوگ آبادی

سازمان برنامه و بودجه
مرکز آمار ایران

سازمان برنامه و بودجه
مرکز آمار ایران
سرشماری عمومی نفوس ۱۳۷۵

شماره جوگ آماری کدآبادی
نام آبادی

نام شهرستان
نام شهر/بخش
شماره جزء

فرم ۱ - فهرست برداری

با همکاری شرکت پست جمهوری اسلامی ایران

ردیف در جزء	کد بلوک پستی	نام محله	معبر قبل آخر: نوع	معبر قبل آخر: نام	معبر آخر: نوع	معبر آخر: نام	شماره ورودی ساختمان	شماره پلاک	شماره طبقه	نشانی مکان: نشانی پست	نوع مکان *	وضعیت مسکونی: نام و نام خانوادگی سرپرست خانوار (برای خانوارهای دارای مسکن مورد سرشماری)	وضعیت مسکونی: شماره ردیف خانوار در جدول آمار آبادی	وضعیت کارگاهی: نوع فعالیت و نام کارگاه	وضعیت کارگاهی: شماره ردیف کارگاه	کد شناسایی (۴ رقمی)	ملاحظات
۱	۲	۳	۴	۵	۶	۷	۸	۹	۱۰	۱۱	۱۲	۱۳	۱۳/۱	۱۴	۱۷	۱۸	۱۹

* مسکونی ۱ کارگاه خدمات داخلی ۲ کارگاه اقتصادی بخش خصوصی ۳ سایر کارگاه‌ها ۴ کارگاه خالی ۵
مخروبه، در دست ساخت و در دست تخریب ۶ زمین محصور ۷ در فرمی ۸ سایر ۹

نام و نام خانوادگی بازبین .....
امضاء ..... تاریخ .....

نام و نام خانوادگی ناظر سرشماری .....
امضاء ..... تاریخ .....

شماره ردیف
خانوار در فرم
فهرست برداری

نوع خانوار:
معمولی ساکن ①
معمولی غیر ساکن ②

فرم ۲- پرسشنامه خانوار معمولی

بخش ۱- مشخصه‌های عمومی و مهاجرت

تعداد افراد خانوار

شماره برگ ... از ...
برگ ادامه این بخش

برای کلیه افراد خانوار

شماره ردیف	نام و نام خانوادگی، شماره شناسنامه و شماره سریال شناسنامه	برای نوزادان نامگذاری نشده بر حسب مورد عبارت "نوزاد پسر" یا "نوزاد دختر" قبل از نام خانوادگی درج شود.	نسبت با سرپرست خانوار: سرپرست خانوار ۱، همسر ۲، فرزند ۳، عروس یا داماد ۴، نوه یا نتیجه ۵، پدر یا مادر ۶، خواهر یا برادر ۷، سایر خویشاوندان ۸، غیر خویشاوند ۹	جنس: مرد و پسر ۱، زن و دختر ۲	تاریخ تولد: ماه	تاریخ تولد: سال	سن: چند سال تمام دارد؟	وضع فعالیت: حاضر ۱، غایب موقت ۲، خارج از کشور ۳، سایر ۴	دین: مسلمان ۱، زرتشتی ۲، مسیحی ۳، کلیمی ۴، سایر ۵	تابعیت: ایران ۱، افغانستان ۲، عراق ۳، پاکستان ۴، ترکیه ۵، ترکمنستان ۶، آذربایجان ۷، ارمنستان ۸، سایر کشورها ۹	آپاطی ۱۰، سال گذشته (۱۳۷۴ هجری) ۱۱، سال تمام ۱۲	مدت اقامت: در همین شهر یا آبادی یا سال تمام	محل اقامت قبلی: جای دیگر در همین شهرستان شهر ۱، آبادی ۲، خارج از شهرستان شهر ۳، آبادی ۴، خارج از کشور ۵	نام شهرستان محل اقامت قبلی
۱	۲		۳	۴	۵	۶	۷	۸	۹	۱۰	۱۱	۱۲	۱۳	۱۴	

شماره ردیف خانوار در فهرست نمونه‌گیری

تعداد افراد باسواد ___ تعداد افراد بی‌سواد ___

فرم ۲- پرسشنامه خانوار معمولی

بخش ۲- مشخصه‌های سواد و اشتغال

تعداد افراد شاغل ___

شماره برگ ___ از ___ برگ (در این بخش)

ردیف	نام	نسبت با سرپرست خانوار	سن	جنس	وضع تأهل	وضع سواد	تحصیل	رشته تحصیلی	وضع فعالیت در ۷ روز گذشته	شغل	فعالیت اصلی محل کار (برای سازمانهای دولتی و نهادهای انقلاب اسلامی نام سازمان)	وضع شغلی	برای کدهای (۲) ستون ۱۹	برای کدهای (۳) ستون ۱۹	وضع بیکاری
(برای افراد ۶ ساله و بیشتر)						(برای افراد ۱۰ ساله و بیشتر)									
						(برای افراد باسواد (کد ۱ ستون ۱۶))					(برای افراد شاغل و بیکار قبلا شاغل (کدهای (۲) ستون ۱۹))				
						پایه و دوره با مدرک تحصیلی									
۱	۲	۳	۴	۵	۶	۷	۸	۹	۱۰	۱۱	۱۲	۱۳	۱۴	۱۵	۱۶
۱۵	۱۶	۱۷	۱۸	۱۹	۲۰	۲۱	۲۲	۲۳	۲۴						

شاغل ۱ بکار اجباری اکثرا ۲ فقط شاغل ۳ فقط بیکار ۴ محصل ۵ خانه‌دار ۶ دارای درآمد بدون کار ۷ سایر

کارفرما ۱ کارفرمای ۲ مزدوج دولتی ۳ مزدوج عمومی ۴ مزدوج خصوصی ۵ کارگر فامیلی بدون مزد ۶

۲ و کمتر ۱ ۳ و ۴ ۲ ۵ و ۶ ۳ ۱۲ و ۱۳ ۴ ۲۴ و ۱۴ و بیشتر ۵

بی‌سواد ۱ بی‌سواد ۲

بلی در سال جاری ۱ بلی در سال گذشته ۲ بلی در خارج ۳ خیر ۴

دارای شغل ۱ بیکار ۲ بیکار موقت ۳ خلاق ۴ ازدواج ۵ سایر ۶

فرم ۲- پرسشنامه خانوار معمولی

بخش ۳- مشخصه‌های مسکن

شماره ردیف خانوار در فهرست نمونه‌گیری

۲۵- آیا طی ۱۲ ماه گذشته واقعه فوت در این خانوار اتفاق افتاده است؟

بلی ① نه ②

سوال ۳۰ فقط برای خانوارهای معمولی غیرساکن تکمیل می‌شود.

سوالهای ۳۰ تا ۳۹ فقط برای خانوارهای ساکن در واحد مسکونی معمولی تکمیل می‌شود.

۳۰- آیا در خانوار فرد نابینا، ناشنوا، معلول جسمی - حرکتی و یا عقب‌مانده ذهنی وجود دارد؟

بلی ① نه ②

اگر بلی، انواع معلولیت را مشخص کنید.

نابینایی	①
ناشنوایی	②
معلولیت جسمی - حرکتی	③
عقب‌ماندگی ذهنی	④

۳۰- تعداد اتاق در اختیار خانوار:

___ اتاق

۳۵- شماره خانوار در این واحد مسکونی:

___

۴۰- آیا خانواره‌ی جامعه خانوارهای عشایری کوچنده است؟

بلی ① نه ②

نام ایل و طایفه مستقل .....

نام طایفه .....

نام رده بعد از طایفه: .....

نام رده قبل از کوچکترین رده .....

نام کوچکترین رده .....

آیا خانوار تمایل به اسکان دارد؟

بلی ① نه ②

محل مورد نظر برای اسکان: ییلاق ① قشلاق ② هیچکدام ③

سوالهای ۳۶ تا ۳۹ فقط برای خانوارهایی که در سوال ۳۵ شماره ۱ دارند تکمیل می‌شود.

۳۱- نحوه تصرف:

ملکی عرصه و اعیان	①	در برابر خدمت	④
ملکی اعیان	②	مجانی	⑤
اجاره‌ای	③	سایر	⑥

۳۶- در این واحد مسکونی جمعا چند اتاق وجود دارد؟

___ اتاق

۳۲- کدامیک از وسایل زیر را خانوار در اختیار دارد؟

رادیو	①	تلویزیون سیاه‌وسفید	④
تلویزیون رنگی	②	هیچکدام	⑤

۳۷- نوع اسکلت بنای واحد مسکونی:

فلزی ① بتن آرمه ② سایر ③

۳۳- تاسیسات و تسهیلات:

ردیف	نوع	در واحد مسکونی وجود دارد ۱	وجود ندارد ۲	برای کدام ستون ۳ خانوار استفاده می‌کند ۱	استفاده نمی‌کند ۲
۱	۲	۳		۴	
۱	برق	①	②		
۲	تلفن	①	②	①	②
۳	آب لوله‌کشی	①	②	①	②
۴	گاز لوله‌کشی	①	②	①	②
۵	گاز	①	②	①	②
۶	دستگاه حرارت مرکزی	①	②		
۷	دستگاه حرارت موضعی	①	②		
۸	آشپزخانه	①	②	①	②
۹	حمام	①	②	①	②
۱۰	مستراح	①	②		

برای "سایر" در سوال ۳۷ تکمیل شود.

۳۸- مصالح عمده بنای واحد مسکونی:

آجر و آهن یا سنگ و آهن	①
آجر و چوب یا سنگ و چوب	②
بلوک سیمانی (با هر نوع سقف)	③
تمام آجر یا سنگ و آجر	④
تمام چوب	⑤
خشت و چوب	⑥
خشت و گل	⑦
سایر	⑧

۳۹- سال اتمام بنای واحد مسکونی

۱۳۷۵	①	۱۳۷۰	①	۱۳۶۵	①
۱۳۷۴	②	۱۳۶۹	②	۱۳۵۵-۶۴	②
۱۳۷۳	③	۱۳۶۸	③	۱۳۴۵-۵۴	③
۱۳۷۲	④	۱۳۶۷	④	قبل از ۱۳۴۵	④
۱۳۷۱	⑤	۱۳۶۶	⑤		

۳۴- در این واحد مسکونی جمعا چند خانوار زندگی می‌کنند؟

___ خانوار

سوالهای ۴۷ تا ۳۹ فقط برای خانوارهای معمولی ساکن تکمیل می‌شود.

۴۷- نوع سوخت مصرفی خانوار

ردیف	شرح	پخت و پز	ایجاد گرما
۱	نفت سفید	①	①
۲	گازوئیل	②	②
۳	گاز مایع	③	③
۴	گاز طبیعی	④	④
۵	برق	⑤	⑤
۶	هیزم و زغال چوب	⑥	⑥
۷	سایر	⑦	⑦

۴۸- منابع عمده تامین آب مصرفی خانوار

ردیف	شرح	آشامیدنی	سایر مصارف
۱	مخزن عمومی	①	①
۲	قنات یا چشمه	②	②
۳	چاه	③	③
۴	رودخانه	④	④
۵	آب‌انبار عمومی	⑤	⑤
۶	برف یا آبشار	⑥	⑥

۴۹- نوع واحد مسکونی خانوار

مسکونی معمولی	①
چادر	②
اتومبیل و واحد یا مشابه	③
کپر	④
سایر	⑤

شماره ردیف پاسخگو: ___