۱

جمهوری اسلامی ایران
سازمان برنامه و بودجه
مرکز آمار ایران

کتابخانه
مرکز آمار ایران
STATISTICAL CENTRE OF IRAN
LIBRARY

سرشماری عمومی نفوس و مسکن - ۱۳۷۵

نتایج تفصیلی

استان تهران

کتابخانه مرکز آمار ایران
شماره ۰۰۱۴۸۵۵
۸۳/۲/۱۴

شهرستان ورامین

۳-۷۴

مرکز آمار ایران

سرشماری عمومی نفوس و مسکن - ۱۳۷۵ : نتایج تفصیلی شهرستان ورامین . - تهران: مرکز آمار ایران ، ۱۳۷۶.

چهل و نه ، ۲۹۴ ص . : مصور ، نقشه ، جدول ، نمودار .- (سرشماری عمومی نفوس و مسکن - ۱۳۷۵ ؛ ۷۴-۳)

۱ . ورامین - سرشماری ، ۱۳۷۵ . ۲ . ورامین - جمعیت - آمار . ۳. مسکن - ورامین - آمار . الف . عنوان ب . عنوان : نتایج تفصیلی شهرستان ورامین - ۱۳۷۵ .

HA ۴۵۷۰/۲

۳۵۰/۸۱

◆ مرکز آمار ایران

- سرشماری عمومی نفوس و مسکن - ۱۳۷۵ - نتایج تفصیلی شهرستان ورامین ۷۴-۳
- تاریخ انتشار : آذر ۱۳۷۶
- چاپ اول : ۱۵۰ نسخه
- شماره مسلسل نشریات مرکزآمارایران : ۲۶۶۶
- قیمت : ۱۰۰۰۰ ریال
- چاپ در چاپخانه مرکزآمارایران

◆ تهران،کدپستی ۱۴۱۴۴،خیابان دکترفاطمی،خیابان رهی‌معیری،تلفن ۹-۶۵۵۰۶۱

اکنون که با الطاف الهی، حمایت‌های مقام معظم رهبری و پشتیبانی‌های دولت جمهوری اسلامی ایران دومین سرشماری عمومی نفوس و مسکن به نحو مطلوبی پایان پذیرفته است و نتایج آن منتشر می‌گردد، لازم می‌دانیم تا از همراهیهای مسئولان و صاحب‌نظران و نیز از زحمات تمامی نهادها و رده‌های اجرایی، به ویژه مردم بزرگوارمان که در گوشه گوشه این کشور پهناور، ایثارگرانه کوشیدند تا این مهم را به ثمر برسانند قدردانی نمائیم.

امید است نتایج این سرشماری ابزار مطمئنی برای ارزیابی برنامه‌های گذشته و روشنی‌بخش راه‌برنامه‌ریزیها و تصمیم‌گیریهای آینده جمهوری اسلامی ایران باشد.

مرکز آمار ایران

فهرست مندرجات

عنوان	صفحه
پیشگفتار	یک
تعاریف و مفاهیم به کار رفته در سرشماری عمومی نفوس و مسکن ۱۳۷۵	
جمعیت (جامعه مورد سرشماری)	سه
خانوار	سه
خانوار معمولی	سه
خانوار معمولی ساکن	سه
خانوار معمولی غیرساکن	سه
خانوار دستجمعی	چهار
اقامتگاه معمولی	چهار
شهر (نقطه شهری)	چهار
آبادی (نقطه روستایی)	چهار
جمعیت ساکن در نقاط شهری	چهار
جمعیت ساکن در نقاط روستایی	پنج
جمعیت غیرساکن	پنج
سن	پنج
مهاجران وارد شده	پنج
وضع زناشویی	پنج
باسواد	شش
درحال تحصیل	شش
کار	شش
وضع فعالیت در ۷ روز گذشته	شش
وضع شغلی	هفت
سرپرست خانوار	هشت

عنوان

صفحه

نحوه تصرف محل سکونت خانوار ---------- هشت

واحد مسکونی ---------- نه

انواع واحد مسکونی ---------- نه

اتاق ---------- ده

مفاهیم به کار رفته در این نشریه

نسبت جنسی ---------- یازده

میانگین سنی ---------- یازده

میانه سنی ---------- یازده

گروههای عمده سنی ---------- دوازده

نسبت باسوادی ---------- دوازده

میزان فعالیت ---------- دوازده

گروه عمده شغلی ---------- دوازده

گروه اصلی شغلی ---------- سیزده

گروه عمده فعالیت ---------- سیزده

بخشهای فعالیت ---------- سیزده

خویشاوندان درجه یک سرپرست خانوار ---------- سیزده

گزیده یافته‌ها

جمعیت و پراکندگی آن ---------- شانزده

ساخت جنسی و سنی ---------- شانزده

دین ---------- هجده

وضع زناشویی ---------- نوزده

مهاجرت ---------- نوزده

سواد ---------- بیست و چهار

آموزش ---------- بیست و شش

وضع فعالیت ---------- بیست و شش

عنوان	صفحه

گروههای عمده شغلی ---------- بیست و نه

گروههای عمده فعالیت ---------- بیست و نه

وضع شغلی ---------- سی و دو

نوع خانوار و پراکندگی آن ---------- سی و سه

ترکیب خانوار ---------- سی و سه

ویژگیهای سرپرست خانوار ---------- سی و چهار

واحد مسکونی ---------- سی و شش

تسهیلات خانوار ---------- سی و شش

سوخت مصرفی خانوار ---------- سی و هفت

نحوه تصرف محل سکونت ---------- سی و هشت

جمعیت و خانوار شهرستان برحسب تقسیمات کشوری : ۱۳۷۵ ---------- سی و نه

خصوصیات عمده جمعیت و مسکن شهرهای شهرستان ---------- چهل

نقشه استان به تفکیک شهرستان : ۱۳۷۵

نقشه شهرستان به تفکیک بخش و دهستان

جداول

جدول ۱ - جمعیت بر حسب سن و جنس ---------- ۱

جدول ۲ - جمعیت بر حسب سن ، جنس و نوع خانوار ---------- ۴

جدول ۳ - جمعیت بر حسب جنس ، سن و دین ---------- ۵

جدول ۴ - مهاجران وارد شده طی ۱۰ سال گذشته برحسب جنس ، سن و آخرین محل اقامت قبلی ---------- ۸

جدول ۵ - مهاجران وارد شده طی ۱۰ سال گذشته برحسب جنس ، استان آخرین محل اقامت قبلی و سن ---------- ۱۱

جدول ۶ - مهاجران وارد شده طی ۱۰ سال گذشته برحسب جنس ، سن و مدت اقامت ---------- ۲۹

جدول ۷ - جمعیت ۶ ساله و بیشتر بر حسب جنس ، سن و وضع سواد ---------- ۳۲

جدول ۸ - جمعیت در حال تحصیل بر حسب جنس ، سن و دوره تحصیلی ---------- ۳۳

جدول ۹ - جمعیت در حال تحصیل دوره های ابتدایی و راهنمایی بر حسب جنس ، سن و پایه تحصیلی ---------- ۳۹

عنوان	صفحه

جدول ۱۰ - با سوادانی که در حال حاضر تحصیل نمی کنند بر حسب جنس، سن و دوره تحصیلی ---------- ۴۲

جدول ۱۱ - با سوادانی که در حال حاضر تحصیل نمی کنند بر حسب جنس، سن و آخرین مدرک تحصیلی دوره های سواد آموزی، ابتدایی و راهنمایی ---------- ۴۸

جدول ۱۲ - با سوادانی که در حال حاضر تحصیل نمی کنند بر حسب جنس، سن و آخرین مدرک تحصیلی دوره های متوسطه نظام قدیم و نظام فعلی ---------- ۵۱

جدول ۱۳ - فارغ التحصیلان دوره های عالی بر حسب جنس، سن و آخرین مدرک تحصیلی ---------- ۵۴

جدول ۱۴ - فارغ التحصیلان دوره های عالی بر حسب جنس، گروههای عمده رشته تحصیلی و آخرین مدرک تحصیلی ---------- ۵۷

جدول ۱۵ - جمعیت ۱۰ ساله و بیشتر بر حسب جنس، سن و وضع فعالیت --- ۶۰

جدول ۱۶ - شاغلان بر حسب جنس، سن و گروههای عمده فعالیت ---------- ۶۳

جدول ۱۷ - شاغلان بر حسب جنس، بخشهای فعالیت و سن ---------- ۶۹

جدول ۱۸ - شاغلان ۱۰ ساله و بیشتر بر حسب جنس، گروههای عمده فعالیت و سطح سواد ---------- ۹۶

جدول ۱۹ - شاغلان ۱۰ ساله و بیشتر بر حسب جنس، بخشهای فعالیت و گروههای عمده شغلی ---------- ۱۰۵

جدول ۲۰ - شاغلان ۱۰ ساله و بیشتر بر حسب جنس، بخشهای فعالیت و وضع شغلی ---------- ۱۴۱

جدول ۲۱ - شاغلان بر حسب جنس، گروههای اصلی شغلی و سن ---------- ۱۶۸

جدول ۲۲ - شاغلان ۱۰ ساله و بیشتر بر حسب جنس، گروههای اصلی شغلی و سطح سواد ---------- ۱۷۷

جدول ۲۳ - شاغلان با تحصیلات عالی بر حسب جنس، گروههای عمده رشته تحصیلی و گروههای عمده شغلی ---------- ۱۹۵

جدول ۲۴ - شاغلان ۱۰ ساله و بیشتر بر حسب جنس، گروههای اصلی شغلی و گروههای عمده فعالیت ---------- ۲۰۴

جدول ۲۵ - شاغلان ۱۰ ساله و بیشتر بر حسب جنس، گروههای اصلی شغلی و وضع شغلی ---------- ۲۲۲

جدول ۲۶ - شاغلان بر حسب جنس، سن و وضع شغلی ---------- ۲۳۱

جدول ۲۷ - شاغلان ۱۰ ساله و بیشتر بر حسب جنس، سطح سواد و وضع شغلی ۲۳۴

جدول ۲۸ - جمعیت بیکار بر حسب جنس، سن و سطح سواد ---------- ۲۳۷

جدول ۲۹ - جمعیت بیکار بر حسب جنس، سن و مدت بیکاری ---------- ۲۴۰

عنوان	صفحه

جدول ۳۰ - جمعیت بیکار قبلا" شاغل برحسب جنس، گروههای عمده فعالیت و گروههای عمده شغلی ---------- ۲۴۳

جدول ۳۱ - جمعیت بیکار قبلا" شاغل برحسب جنس، وضع شغلی ومدت بیکاری - ۲۵۲

جدول ۳۲ - جمعیت ۱۰ ساله و بیشتر بر حسب سن، جنس و وضع زناشویی -- ۲۵۵

جدول ۳۳ - جمعیت ۱۰ ساله و بیشتر بر حسب جنس، سن، وضع سواد و زناشویی ---------- ۲۵۶

جدول ۳۴ - جمعیت ۱۰ ساله وبیشتر برحسب جنس، وضع زناشویی ووضع فعالیت - ۲۵۹

جدول ۳۵ - جمعیت ۱۰ ساله و بیشتر هرگز ازدواج نکرده بر حسب جنس، سن و سطح سواد ---------- ۲۶۰

جدول ۳۶ - جمعیت در خانوارهای معمولی بر حسب جنس، سن وتعداد افراد در خانوار ---------- ۲۶۳

جدول ۳۷ - خانوارهای معمولی بر حسب تعداد افراد، تعداد افراد شاغل و تعداد افراد بیکار ---------- ۲۷۲

جدول ۳۸ - خانوارهای معمولی برحسب تعداد افراد، تعداد افراد باسواد و تعداد افراد بی سواد ---------- ۲۷۳

جدول ۳۹ - خانوارهای معمولی برحسب تعداد افراد و تعداد افراد درحال تحصیل به تفکیک جنس ---------- ۲۷۴

جدول ۴۰ - خانوارهای معمولی بر حسب جنس و سن سرپرست خانوار و تعداد افراد ---------- ۲۷۵

جدول ۴۱ - خانوارهای معمولی بر حسب جنس و وضع فعالیت سرپرست خانوار و تعداد افراد ---------- ۲۷۸

جدول ۴۲ - خانوارهای معمولی ساکن برحسب در اختیار داشتن رادیو، تلویزیون سیاه و سفید، تلویزیون رنگی و تعداد افراد در خانوار ---- ۲۸۱

جدول ۴۳ - خانوارهای معمولی ساکن برحسب تعداد افراد ونوع واحدمسکونی - ۲۸۲

جدول ۴۴ - خانوارهای معمولی ساکن در واحدهای مسکونی معمولی بر حسب تعداد افراد و تعداد اتاق در اختیار ---------- ۲۸۳

جدول ۴۵ - خانوارهای معمولی ساکن در واحد های مسکونی معمولی بر حسب امکانات و تسهیلات مورد استفاده و تعداد افراد ---------- ۲۸۴

جدول ۴۶ - خانوارهای معمولی ساکن در واحدهای مسکونی معمولی بر حسب تعداد افراد و نحوه تصرف محل سکونت ---------- ۲۸۵

جدول ۴۷ - خانوارهای معمولی ساکن در واحدهای مسکونی معمولی بر حسب امکانات وتسهیلات مورد استفاده ونحوه تصرف محل سکونت خانوار -- ۲۸۶

جدول ۴۸ - واحدهای مسکونی معمولی بر حسب تعداد خانوار ساکن در آنها و تعداد اتاق ---------- ۲۸۷

عنوان	صفحه

جدول ۴۹ - واحدهای مسکونی معمولی بر حسب سال اتمام بنا ، نوع اسکلت و مصالح عمده به کار رفته ۲۸۸

جدول ۵۰ - واحدهای مسکونی معمولی برحسب سال اتمام بنا وتعداد اتاق ۲۸۹

جدول ۵۱ - واحدهای مسکونی معمولی بر حسب نوع اسکلت بنا ، مصالح عمده به کار رفته و تعداد اتاق ۲۹۰

جدول ۵۲ - واحدهای مسکونی معمولی بر حسب امکانات و تسهیلات و سال اتمام بنا ۲۹۱

جدول ۵۳ - واحدهای مسکونی معمولی برحسب امکانات وتسهیلات وتعداد اتاق ۲۹۲

جدول ۵۴ - خانوارهای معمولی ساکن برحسب نوع سوخت مصرفی برای پخت وپز و برای ایجاد گرما ۲۹۳

جدول ۵۵ - خانوارهای معمولی ساکن بر حسب منابع عمده تامین آب مصرفی برای آشامیدن و سایر مصارف ۲۹۴

پیوستها

فرم ۱-(فهرست برداری)

فرم ۲-(پرسشنامه خانوار)

پیشگفتار

سرشماری عمومی‌نفوس‌و مسکن در ایران به موجب‌قانون هر ۱۰ سال یکبار توسط مرکزآمار ایران انجام می شود . نخستین سرشماری عمومی نفوس، در سال ۱۳۳۵ توسط اداره کل آمار عمومی و سه سرشماری عمومی نفوس‌و مسکن در سالهای ۱۳۴۵،۱۳۵۵ و ۱۳۶۵ توسط مرکز آمار ایران انجام گرفته است. سرشماری ۱۳۷۵ ، دومین‌سرشماری عمومی نفوس‌و مسکن در نظام جمهوری اسلامی ایران است‌که مطابق برنامه‌پیش‌بینی شده درتاریخ اول آبانماه ۱۳۷۵ در سراسر کشور به مرحله اجرا درآمد.

این سرشماری با ارائه آمار و اطلاعات‌صحیح و بهنگام ، مناسبترین ابزار را برای‌اجرای برنامه‌ریزیهای توسعه اجتماعی ، اقتصادی و فرهنگی در کشور ، در مقاطع کوتاه‌مدت، میان مدت‌و بلندمدت‌دراختیار برنامه ریزان ، سیاستگذاران و مسئولان کشور قرار می دهد.

وسعت‌و عظمت‌کار این سرشماری ، مرکز آمار ایران را برآن داشت‌که از اوایل سال۱۳۷۳ با برنامه‌ریزیهای دقیق ، فعالیت‌مستمر و پیگیری را برای تهیه مقدمات امر آغاز کند.

اولین قدم در این زمینه ، شناخت‌نیازهای اساسی دستگاههای مسئول کشور بود که‌برآن اساس، طرح مقدماتی سرشماری اصلی تهیه شد و به طور آزمایشی در آبانماه۱۳۷۴ در زمانی مشابه زمان اجرای سرشماری اصلی در شهرستانهای آبادان ، دشت آزادگان و خرمشهر از استان خوزستان ، شهرستان فیروزآباد از استان فارس، شهرستان گرمسار از استان سمنان و شهر گرمی از استان اردبیل و در ۲۱ استان دیگر نیز در یک‌حوزه شهری نمونه از مرکز استان به مرحله اجرا درآمد.

با استفاده از نتایج حاصل از آزمایش سرشماری ، پرسشنامه‌ها ، فرمها و دستور العملهای فنی و اجرایی ، مورد تجدیدنظر قرار گرفت و بر آن اساس ، طرح نهایی سرشماری تهیه و آماده اجرا شد . عملیات اجرایی سرشماری به طور همزمان درتمام نقاط کشور از تاریخ ۱ تا ۲۵ آبانماه سال ۱۳۷۵ انجام شد . در این مرحله ، سازمان برنامه وبودجه استانها و سایر سازمانها و موسسات دولتی وهمچنین نهادهای انقلاب اسلامی ، همکاریهای ارزنده ای بامرکز آمار ایران داشتند و مردم فداکار ایران نیز با همیاری و مساعدت خود ، امکان اجرای موفقیت آمیز سرشماری را فراهم آوردند .

پرسشنامه‌هایی که در جریان اجرای سرشماری تکمیل شده است ، حجم عظیمی از اطلاعات آماری رادربردارد که درجداول متعدد ، برای هریک از سطوح جغرافیایی قابل استخراج و ارائه است .برخی از این اطلاعات درقالب نشریات نتایج سرشماری ارائه می‌شود و سایر اطلاعات درصورت نیاز و برحسب مورد ازطریق مرکز اطلاع رسانی مرکز آمار ایران دراختیار استفاده کنندگان قرار خواهد گرفت .

نتایج تفصیلی سرشماری عمومی نفوس و مسکن ۱۳۷۵ به طور جداگانه برای کل کشور ، هریک از استانها و شهرستانها و نیز براساس برخی از صفات آماری در یک قالب وبا جداول یکسان منتشر می شود .

در استفاده ازنشریات نتایج تفصیلی ، توجه به این نکته ضروری است که درپاره ای از جداول ، ویژگیهای جمعیت غیرساکن به طورجداگانه ارائه نشده است .بنابراین در جداولی که اطلاعات به تفکیک ساکن درنقاط شهری وساکن درنقاط روستایی آمده ولی اطلاعات مربوط به جمعیت غیرساکن داده نشده است ، جمع ارقام ، بارقم مربوط به جمعیت کل برابر نخواهد بود . همچنین ، اختلاف در سرجمعها به علت سرراست کردن ارقام است .

نشریه حاضریکی ازمجموعه نشریات نتایج تفصیلی سرشماری عمومی نفوس و مسکن ۱۳۷۵ به شمارمی‌آید که اطلاعات مربوط به شهرستان ورامین را به دست می‌دهد و امید است مورد استفاده تصمیم گیران ، برنامه ریزان و پژوهشگران قرار گیرد و بتواند پاسخگوی نیازهای آماری کشور باشد .

مرکز آمار ایران

تعاریف ومفاهیم به‌کاررفته درسرشماری عمومی نفوس ومسکن سال ۱۳۷۵

جمعیت (جامعه موردسرشماری)

اعضای همه خانوارهای معمولی ساکن و دستجمعی که اقامتگاه معمولی آنان درزمان سرشماری در ایران قراردارد و نیز اعضای کلیه خانوارهای معمولی غیرساکن کشور، جامعه مورد سرشماری را تشکیل می دهند . اعضای هیئتهای سیاسی و سفارتخانه‌های خارجی در ایران و افراد خانواده آنان جزو جامعه مورد سرشماری محسوب نمی شوند، اما ایرانیان عضو هیئتهای سیاسی و سفارتخانه‌های ایران درخارج از کشور و افراد خانواده آنان ، جزو جامعه مورد سرشماری به حساب می آیند.

خانوار

خانوار ازچند نفر تشکیل می شود که باهم دریک اقامتگاه زندگی می کنند، بایکدیگر همخرج هستند ومعمولا" باهم غذا می خورند.فردی که به‌تنهایی زندگی می کند نیز،خانوار تلقی می شود.

خانوار معمولی

خانوار با تعریف‌فوق ، اکثر افراد کشور را دربر می گیرد و به همین دلیل ، این گونه خانوارها، " خانوار معمولی " نیز نامیده می شوند.

خانوار معمولی ساکن

خانواری که در اقامتگاه ثابت‌سکونت‌دارد، " خانوار معمولی ساکن " نامیده می شود.

خانوار معمولی غیرساکن

خانواری که درزمان سرشماری در اقامتگاه ثابتی سکونت‌ندارد، " خانوار معمولی غیرساکن " نامیده می شود. این دسته از خانوارها سه گروه زیر را در بر می‌گیرد:

۱ - خانوارهایی که در زمان سرشماری در کوچ به سرمی برند و یا درخارج شهرها و آبادیها در زیر چادر زندگی می کنند.

۲ - خانوارهایی که در محل ثابتی زندگی نمی کنند و به طور مداوم محل زندگی خود را تغییر می دهند ، مانند کولیها .

۳ - خانوارهایی که محل زندگی مشخصی ندارند و شبها معمولا" در پارکها ، خرابه ها ، زیر پلها و ... بیتوته می کنند .

خانوار دستجمعی

مجموع افرادی که به دلیل داشتن هدف یا ویژگیهای مشترک مانند انجام خدمت وظیفه ، تحصیل ، بیماری روانی و ... در یک موسسه ازقبیل پادگان ، خوابگاه دانشجویی ، آسایشگاه روانی و ... باهم زندگی می کنند یک خانوار دستجمعی به حساب می آیند .

اقامتگاه معمولی

اقامتگاه معمولی خانوار ،محلی است که خانوار درزمان سرشماری در آنجا زندگی می کند ،مشروط بر اینکه اقامتگاه دیگری نداشته باشد . اقامتگاه معمولی خانواری که درزمان سرشماری بیش ازیک اقامتگاه دارد ،محلی است که بیشترین مدت سال را در آنجا به سرمی برد .

شهر (نقطه شهری)

منظور ازشهر ،هریک از نقاطی است که دارای شهرداری باشد .

آبادی (نقطه روستایی)

آبادی به مجموعه یک یا چند مکان و اراضی به هم پیوسته (اعم ازکشاورزی و غیرکشاورزی) گفته می شود که خارج ازمحدوده شهرها واقع شده ودارای محدوده ثبتی یا عرفی مستقل باشد . اگر آبادی در زمان سرشماری ،محل سکونت خانوار یا خانوارهایی باشد ، " دارای سکنه "ودرغیر این صورت ، " خالی ازسکنه " تلقی می شود .

جمعیت ساکن درنقاط شهری

منظور از جمعیت ساکن در نقاط شهری درهریک ازمحدوده های بخش ،شهرستان ، استان یاکشور ،جمعیت کلیه شهرهایی است که درهمان محدوده قرار دارد وجمعیت هرشهر ،عبارت است ازمجموع تعداد اعضای همه خانوارهای معمولی ساکن و دستجمعی که اقامتگاه معمولی آنان در زمان سرشماری در آن شهر واقع است .

جمعیت ساکن درنقاط روستایی

منظور ازجمعیت ساکن درنقاط روستایی درهریک ازمحدوده های دهستان،بخش، شهرستان، استان یاکشور،جمعیت کلیه آبادیهایی است که درهمان محدوده قرار دارد وجمعیت هرآبادی،عبارت است از مجموع تعداد اعضای همه خانوارهای معمولی ساکن ودستجمعی که اقامتگاه معمولی آنان در زمان سرشماری درآن آبادی واقع است.

جمعیت غیرساکن

منظور از جمعیت غیرساکن در هریک از محدوده های شهرستان، استان یا کشور، جمعیت کلیه خانوارهای معمولی غیرساکنی است که درهمان محدوده سرشماری شده اند.

سن

منظور ازسن،تعداد سالهای کاملی است که از زمان تولد فرد گذشته است.

مهاجران وارده شده

آن دسته از اعضای خانوارهای معمولی ساکن و دستجمعی که شهر یا آبادی محل اقامت خود را درفاصله سالهای ۱۳۶۵ تا ۱۳۷۵ تغییر داده اند، مهاجر شناخته می‌شوند. استثنائا" آن دسته از اعضای خانوار که به دلیل تحصیل یا کار در خارج ازکشور، اسارت و مفقودالاثر بودن طی ده سال گذشته مدتی دور ازخانوار بوده ولی درزمان سرشماری به خانوار مربوط پیوسته اند صرفا" به دلایل فوق مهاجر تلقی نمی شوند.

وضع زناشویی

دارای همسر: زنان یامردانی که عقد ازدواج بسته اند،اعم ازاینکه درهنگام سرشماری باهمسرخود زندگی مشترک داشته یانداشته باشند دارای همسر محسوب می شوند.

بی همسربراثر فوت همسر:زنان یامردانی که همسرشان شهید شده یافوت کرده است وتازمان سرشماری مجددا" ازدواج نکرده اند بی همسر براثر فوت همسر شناخته می شوند.

بی همسر براثر طلاق: زنان یامردانی که ازهمسر خود براثر طلاق جدا شده و تازمان سرشماری مجددا" ازدواج نکرده اند،بی‌همسر براثر طلاق تلقی می شوند.

هرگز ازدواج نکرده: زنان یامردانی که تازمان سرشماری همسر اختیار نکرده اند،

هرگز ازدواج نکرده شناخته می شوند.زنان یامردانی که نامزد شده ولی هنوز عقد نکرده اند،در این گروه قرار می گیرند.

باسواد

کسانی که می توانند به فارسی یاهر زبان دیگری متن ساده ای را بخوانند وبنویسند خواه مدرک رسمی داشته یانداشته باشند،باسواد تلقی می شوند.

همه محصلان ازجمله نوآموزان سال اول ابتدایی و سواد آموزان نهضت سواد آموزی نیز باسواد به حساب می آیند.

درحال تحصیل

کسی " درحال تحصیل " تلقی می‌شود که طبق برنامه‌های رسمی آموزشی کشور جمهوری اسلامی ایران به تحصیل مشغول باشد . افرادی که در خارج از کشور به‌تحصیل اشتغال دارند و همچنین طلاب حوزه‌های علمیه و سوادآموزان نهضت سواد آموزی نیز ، درحال تحصیل محسوب می شوند.

کار

کار ، هرفعالیت فکری یا بدنی است که قانونا" مجاز باشد و به منظور کسب درآمد (نقدی ، غیرنقدی) صورت گیرد.

وضع فعالیت در ۷ روز گذشته

در این سرشماری ،وضع فعالیت افراد در۷ روز پیش ازمراجعه مامورسرشماری مورد نظر است.هریک از افراد از این نظر و باتوجه به تعریف کار ، دریکی از گروههای زیر قرار می گیرد:

شاغل : افراد زیر شاغل به حساب می آیند:

- کسانی که در هفت روز پیش از مراجعه مامور سرشماری کار می کرده اند.
- کسانی که دارای شغلی هستند ولی درهفت روز گذشته به عللی ازقبیل مرخصی ، بیماری ، تعطیل موقت محل کار و ... کار نکرده اند و پس از رفع علت به کار خود ادامه خواهند داد.
- کسانی که شغل مستمر نداشته ولی درهفت روز گذشته حداقل ۲ روز کار کرده اند .
- کسانی که تحت عنوان کارآموز درهفت روز گذشته ، مطابق تعریف کار ، به کار اشتغال داشته اند .

- کسانی که دارای شغلی هستند ولی درهفت‌روز گذشته به اقتضای فصل و ماهیت فصلی کار خود ، کار نکرده اند (بیکاران فصلی) ، مشروط بر آنکه درجستجوی کاردیگری هم نبوده باشند .
- افرادی که به انجام خدمت‌وظیفه عمومی مشغول هستند .
- کسانی که درحال گذراندن دوره‌های آموزشی در دانشکده‌ها و آموزشگاههای مربوط به نیروهای نظامی و انتظامی هستند .
- کسانی که برای یکی از اعضای خانوار خود که باوی نسبت‌خویشاوندی نیز دارد ، کار می کنند و از این بابت‌مزد وحقوق دریافت‌نمی کنند .

بیکار قبلا" شاغل : کسانی که شاغل به حساب‌نمی آیند ولی قبلا" شاغل بوده و در هفت‌روز قبل از مراجعه مامور سرشماری بیکار و در جستجوی کار بوده اند ، بیکار قبلا" شاغل محسوب‌می شوند .

بیکار قبلا" غیرشاغل : کسانی که شاغل یا بیکار قبلا" شاغل محسوب‌نمی شوند و در هفت‌روز قبل از مراجعه مامور سرشماری بیکار و در جستجوی کار بوده اند در این گروه قرار می گیرند .

محصل :کسانی که شاغل یا بیکار (جویای کار) محسوب‌نمی شوند ودر۷ روز پیش از مراجعه مامور سرشماری درحال تحصیل بوده اند محصل به حساب‌می آیند .

خانه‌دار :خانه‌دار به کسانی گفته می شود که‌شاغل ،بیکار (جویای کار) و محصل به حساب‌نمی آیند و بنابراظهار پاسخگو ، در۷ روز پیش از مراجعه مامورسرشماری، به خانه‌داری مشغول بوده اند .

دارای درآمد بدون کار : کسانی که‌شاغل ، بیکار (جویای کار) ، محصل و خانه‌دار محسوب‌نمی شوند و درآمدهای مستمری مانند حقوق بازنشستگی ،حقوق وظیفه ، درآمد املاک‌ومستغلات ،سود سهام و ... دارند ، دارای درآمد بدون کارمحسوب‌می شوند .

سایر : کسانی که ازنظر وضع فعالیت‌در ۷ روز پیش ازمراجعه‌مامورسرشماری ، در هیچ یک ازگروههای بالا قابل طبقه‌بندی نیستند ، درگروه‌سایر قرار می گیرند .

وضع شغلی

کارفرما : کسانی که برای انجام فعالیتهای شغلی خود حداقل یک‌نفر مزدوحقوق بگیر در استخدام داشته باشند ، کارفرما محسوب‌می شوند .

کسانی که در انجام فعالیتهای شغلی خود ، فقط از کارکنان فامیلی بدون مزد

استفاده می کنند و نیز افرادی که خود مزد و حقوق بگیر هستند ، هرچند که یک یا چند نفردیگر زیرنظر آنان به‌کار اشتغال داشته‌باشند ، کارفرما شناخته نمی شوند.

کارکن مستقل : کسانی که‌برای‌انجام فعالیتهای شغلی خودمزدوحقوق بگیری در استخدام نداشته‌باشند و خود نیزمزد و حقوق نمی گیرند، کارکن مستقل به حساب‌می‌آیند.

مزدوحقوق بگیر بخش‌عمومی: کسانی که در وزارتخانه‌ها ، موسسات، سازمانها و شرکتهای دولتی و نهادهای انقلاب اسلامی و همچنین دیگر موسسات عمومی مانند شهرداریها کار می کنند و در مقابل کاری که انجام می دهند مزدوحقوق (نقدی ، غیرنقدی)دریافت‌می دارند ، مزد وحقوق بگیر بخش‌عمومی تلقی می شوند.

مزدوحقوق بگیر بخش‌خصوصی : کسانی که با دریافت‌مزدوحقوق (نقدی،غیرنقدی) برای افراد یا موسسات‌خصوصی کار می کنند ، مزدوحقوق بگیر بخش‌خصوصی شناخته می‌شوند.

مزد و حقوق بگیربخش‌تعاونی: کسانی که بادریافت‌مزدوحقوق(نقدی و غیرنقدی) برای شرکتهای تعاونی کارمی کنند، مزدوحقوق بگیر بخش‌تعاونی به حساب‌می آیند.

کارکن فامیلی بدون مزد: کسی که برای یکی از اعضای خانوار خود که با وی نسبت خویشاوندی نیز دارد، کار می کند و از این بابت‌مزدوحقوق دریافت‌نمی کند، کارکن فامیلی بدون مزد به حساب‌می‌آید.

سرپرست‌خانوار

منظور از " سرپرست‌خانوار " ، یکی از اعضای خانوار است‌که در خانوار به این عنوان شناخته می شود . درصورتی که اعضای خانوار قادر به تعیین سرپرست خانوار نباشند، مسن ترین عضو خانوار به عنوان سرپرست‌خانوار تلقی می شود. بدیهی است‌که درخانوار یکنفره ، همان شخص‌سرپرست‌خانوار است.

نحوه تصرف‌محل سکونت‌خانوار

در این سرشماری ، اطلاع مربوط به نحوه تصرف‌محل سکونت‌خانوار ، درقالب طبقه‌بندی زیر گردآوری شده است :

ملکی عرصه‌و اعیان : این نوع نحوه تصرف‌مربوط به خانوارهایی است‌که مالک‌زمین و بنای محل سکونت‌خود هستند . خانوارهایی که درآپارتمان متعلق به خود زندگی می کنند نیز ازنظر نحوه‌تصرف‌محل سکونت ،در این گروه قرار می گیرند.

ملکی اعیان : چنانچه خانواری مالک‌بنای محل سکونت‌خود باشد ولی صاحب‌زمین آن نباشد ، نحوه تصرف، ملکی اعیان به حساب‌می‌آید.

اجاره ای : خانوارهایی که محل سکونت خود را اجاره کرده اند و درمقابل آن، اجاره بهایی به صورت نقدی ویاجنسی می پردازند ،نحوه تصرف آنها اجاره ای منظورمی شود.
دربرابر خدمت (شامل خانه های سازمانی): این گونه نحوه تصرف، مربوط به خانوارهایی است که محل سکونت خود رادربرابر خدمتی که انجام می دهند تصرف کرده اند ،حتی اگر مبلغی هم به طور ماهانه بپردازند.
مجانی : خانواری که محل سکونت خود رابه طور مجانی دراختیار دارد و در ازای استفاده از آن ،چیزی (نقدی یاغیرنقدی) نمی پردازد ،دراین گروه طبقه بندی می شود .
سایر : نحوه تصرف محل سکونت خانواری که با هیچ یک از موارد پنجگانه فوق قابل انطباق نیست، در این گروه قرار می گیرد.

واحد مسکونی

مکانی است که در زمان سرشماری یک یا چند خانوار در آن سکونت دارد . منظور ازمکان ، تمام یا قسمتی از هر ساختمان است که یک ورودی مستقل به معبر عمومی (کوچه ، خیابان ، بازار ، میدان و ...) یامعبر اختصاصی (راهروی مشترک، راه پله مشترک و ...) داشته باشد .

انواع واحد مسکونی

واحد مسکونی معمولی: آن دسته از واحدهای مسکونی که از مصالح سخت (آجر ، سیمان ، سنگ، چوب، خشت و ...) به منظور سکونت ساخته شده است، مسکونی معمولی به حساب می آید .
چادر : منظور از چادر ، آن دسته از واحدهای مسکونی است که از پارچه پشمی ، نخی یا مویی ، نایلون ، برزنت و غیره ساخته و به کمک تیرکهای چوبی یافلزی و طناب برپا می شود.
آلونک، زاغه و مشابه : خانه هایی که در شهرها و یا اطراف شهرها از سرهم بندی مصالحی نظیر حلبی ، نایلون ، برزنت و ... ساخته شده است، آلونک محسوب می شود.
محلهایی که در دیواره کودها یا تپه ها کنده شده و در ساختمان آنها مصالح زیادی به کار نرفته است زاغه نامیده می شود. محلهایی مانند غار ، تنه درخت و ... درصورتی که مورد استفاده خانوار برای سکونت باشد دراین گروه قرار می گیرد.
کپر : محلهایی که از حصیر و گاهی همراه خشت ساخته شده است، کپر نامیده می شود. کپر به نامهای دیگری نیز مانند لوک، گرگین و ... مشهور است.

سایر : آن دسته از واحدهای مسکونی که با هیچ یک از انواع فوق مطابقت ندارد ، در این گروه قرار می گیرد .

اتاق

در واحدهای مسکونی معمولی ، منظور از اتاق فضای محصور مسقفی است که لااقل ۴ متر مربع مساحت و ۲ متر ارتفاع داشته باشد . فضاهایی مانند حمام ، توالت ، آب انبار ، طویله و کاهدانی ، اتاق به شمار نمی‌آید .

مفاهیم به کار رفته در این نشریه

نسبت جنسی

نسبت جنسی عبارت است از نسبت تعداد مردان به زنان یا زنان به مردان که معمولا" به صورت درصد بیان می شود . در این نشریه ، نسبت تعداد مردان به زنان ارائه شده است .

$$\text{نسبت جنسی} = \frac{M}{F} \times ۱۰۰$$

که در آن ، M تعداد مردان و F تعداد زنان است .

میانگین سنی

میانگین سنی ،متوسط سن افراد یک جامعه است و از تقسیم کردن مجموع حاصل ضربهای هر یک از سنین منفرد در فراوانی افراد در آن سن ، به کل جمعیت حاصل می‌شود .

یعنی :

$$\text{میانگین سنی} = \frac{\sum_i i \cdot F_i}{\sum_i F_i}$$

که در آن ... و ۳ و ۲ و ۱ = i عبارت از سنین منفرد و F_i تعداد افراد در سن (i) است .

میانه سنی

سنی که جمعیت را از نظر تعداد به دو گروه مساوی تقسیم کند ،،میانه سنی نامیده می شود .

$$Md = L_i + \left(\frac{\frac{\sum_{i=۱}^{k} F_i}{۲} - FC_{i-۱}}{F_i}\right) \times C$$

که در آن:

Md میانه ، L_i کرانه پایین گروه میانه دار ، F_c فراوانی تجمعی ، F فراوانی مطلق ، i شماره طبقه میانه دار ، k تعداد طبقات و C فاصله طبقات است .

گروههای عمده سنی

درمجموعه نشریات نتایج سرشماری عمومی نفوس ومسکن سال ۱۳۷۵ ، علاوه بر سنین منفرد وگروههای سنی منظم (۵ ساله و ۱۰ ساله)،طبقه بندی سنی دیگری نیز برای جمعیت درنظر گرفته شده است که هرطبقه آن ، یک گروه عمده سنی نامیده می شود و عبارت است از :

افراد کمتر از یکسال : اطفال

افراد ۱-۵ ساله : نوباوگان

افراد ۶-۱۰ ساله : کودکان

افراد ۱۱-۱۴ ساله : نوجوانان

افراد ۱۵-۲۴ ساله : جوانان

افراد ۲۵-۶۴ ساله : میانسالان

افراد ۶۵ ساله وبیشتر :بزرگسالان

نسبت باسوادی

این نسبت درهرجامعه ازتقسیم تعداد افراد باسواد دریک سن یاگروه سنی معین به جمعیت آن سن یاگروه سنی به دست می آید ومعمولا" به صورت " درصد " بیان می‌شود .

میزان فعالیت

عبارت است ازنسبت تعداد جمعیت فعال (شاغل وبیکار) به جمعیت ده ساله وبیشتر .

$$\text{میزان فعالیت} = \frac{\text{جمعیت فعال (شاغل و بیکار)}}{\text{جمعیت ده ساله و بیشتر}} \times 100$$

گروه عمده شغلی

با بررسی مشاغل موجود در کشور و انطباق آنها با طبقه‌بندی بین‌المللی مشاغل (ISCO-88)[1] ، کلیه مشاغل به ۱۰ گروه بزرگ تقسیم شده است . هر یک از این گروهها

1-Internationl Standard Classification of Occupations.

که در فهرست مربوط با یک عدد (کد) یک رقمی مشخص شده است، گروه عمده شغلی نامیده می شود.

گروه اصلی شغلی

هریک از ۱۰ گروه عمده شغلی به گروههای شغلی کوچکتری تقسیم می شود. هرکدام از گروههای اخیر که در فهرست مربوط با یک عدد (کد) دورقمی مشخص شده است، "گروه اصلی شغلی" نامیده می شود. رقم سمت چپ عدد (کد) مربوط به هریک از گروههای اصلی شغلی، معرف گروه عمده مربوط است.

گروه عمده فعالیت

کلیه فعالیتهای اقتصادی موجود درکشورباتوجه به طبقه بندی بین المللی فعالیتهای اقتصادی (ISIC,REV3)[1] در ۱۸ گروه بزرگ طبقه بندی شده است. هریک از این گروهها که در فهرست مربوط بایک حرف مشخص شده است، "گروه عمده فعالیت" به حساب می آید.

بخشهای فعالیت

هریک از ۱۸ گروه عمده فعالیت به گروههای کوچکتری تقسیم می شود. هرکدام از گروههای اخیر که در فهرست مربوط، بایک عدد (کد) دو رقمی مشخص شده است، "بخشهای فعالیت" نامیده می شود.

خویشاوندان درجه یک سرپرست خانوار

همسر، فرزند، پدر، مادر، برادر و خواهر سرپرست خانوار، خویشاوند درجه یک وی محسوب می شوند.

1-Internationl Standard Industrial Classification of All Economic Activities, Third Revision.

گزیده یافته‌ها

شهرستان ورامین یکی از شهرستانهای استان تهران است‌که در جنوب‌شرقی استان واقع شده ومرکزآن شهر ورامین است .

این شهرستان دارای ۴ بخش است‌که شامل ۵ شهر ، ۹ دهستان و ۲۰۵ آبادی دارای سکنه است .

تعداد خانوار و جمعیت شهرستان به‌تفکیک‌شهر و دهستان درپایان این بخش (جدول غ) ارائه‌شده است .

جدول الف ـ تعداد شهرها ، دهستانهاو آبادیهای دارای سکنه‌شهرستان به‌تفکیک‌بخش

بخش	تعداد شهر	تعداد دهستان	تعداد آبادی دارای سکنه
شهرستان	۵	۹	۲۰۵
پاکدشت	۱	۳	۴۸
جوادآباد	۱	۲	۴۸
مرکزی	۱	۲	۶۷
پیشوا	۲	۲	۴۲

شهرستان ورامین

جمعیت و پراکندگی آن

در آبان ۱۳۷۵ ، جمعیت شهرستان ۵۶۴۶۲۸ نفر بوده است که از این تعداد ۵۸/۹۵ درصد در نقاط شهری و ۴۱/۰۵ درصد در نقاط روستایی سکونت داشته اند .

جدول ب- جمعیت برحسب جنس به تفکیک ساکن و غیرساکن

جنس	شهرستان	ساکن		غیرساکن
		نقاط شهری	نقاط روستایی	
مردو زن	۵۶۴۶۲۸	۳۳۲۸۶۳	۲۳۱۷۶۵	۰
مرد	۲۹۱۷۰۳	۱۷۰۲۱۱	۱۲۱۴۹۲	۰
زن	۲۷۲۹۲۵	۱۶۲۶۵۲	۱۱۰۲۷۳	۰

ساخت جنسی و سنی

در آبان ۱۳۷۵ ، از ۵۶۴۶۲۸ نفر جمعیت شهرستان ، ۲۹۱۷۰۳ نفر مرد و ۲۷۲۹۲۵ نفر زن بوده اند که درنتیجه ، نسبت جنسی برابر ۱۰۷ به دست می آید . به عبارت دیگر ، در این شهرستان درمقابل هر ۱۰۰ نفر زن ، ۱۰۷ نفر مرد وجود داشته است . این نسبت برای اطفال کمتر از یکساله ۱۰۸ و برای بزرگسالان (۶۵ ساله و بیشتر)۱۱۰ بوده است . نسبتهای مذکور درنقاط شهری به ترتیب ،۱۰۵ و۱۰۵ و در نقاط روستایی۱۱۰ و ۱۱۸ بوده است . از جمعیت این شهرستان ۴۱/۸۰ درصد در گروه سنی کمتر از ۱۵ ساله ، ۵۵/۴۵ درصد درگروه سنی ۱۵-۶۴ ساله و ۲/۷۴ درصد در گروه سنی ۶۵ ساله و بیشتر قرار داشته اند وسن بقیه افراد نیزنامشخص بوده است .

نمودار ۱ - هرم سنی جمعیت شهرستان ورامین

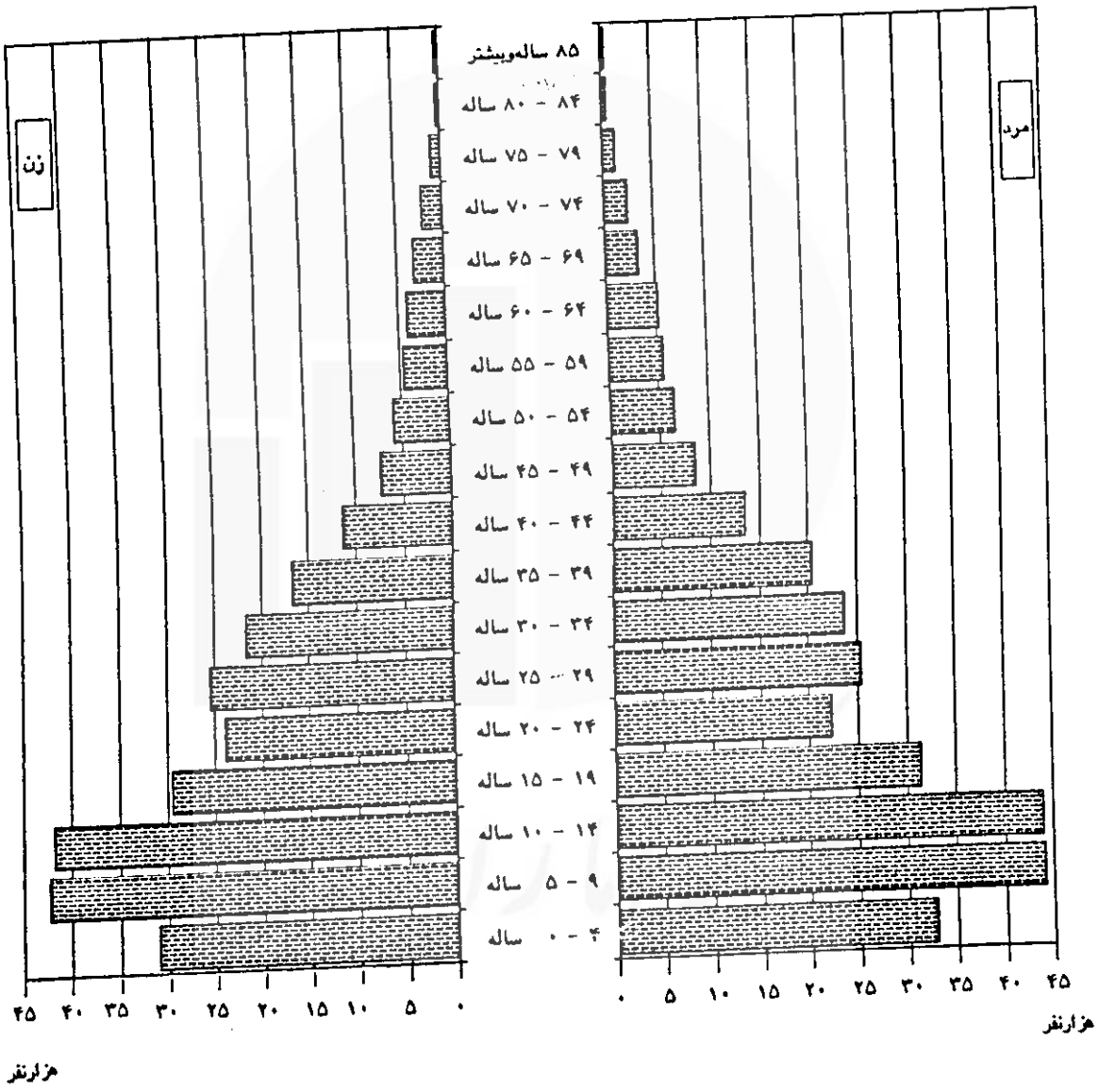

شهرستان ورامین

جدول پ- جمعیت برحسب گروههای عمده سنی به تفکیک جنس

گروه سنی	مرد وزن		مرد	زن	نسبت جنسی
	تعداد	درصد			
جمع	۵۶۴۶۲۸	۱۰۰/۰۰	۲۹۱۷۰۳	۲۷۲۹۲۵	۱۰۷
اطفال (کمتر از یکسالگی)	۱۰۶۹۳	۱/۸۹	۵۵۴۱	۵۱۵۲	۱۰۸
نوباوگان (۱- ۵ سالگی)	۶۹۴۶۰	۱۲/۳۰	۳۵۵۴۶	۳۳۹۱۴	۱۰۵
کودکان (۶- ۱۰ سالگی)	۸۸۹۳۱	۱۵/۷۵	۴۵۴۵۵	۴۳۴۷۶	۱۰۵
نوجوانان (۱۱- ۱۴سالگی)	۶۶۹۶۶	۱۱/۸۶	۳۴۴۱۹	۳۲۵۴۷	۱۰۶
جوانان (۱۵- ۲۴ سالگی)	۱۰۷۱۳۱	۱۸/۹۷	۵۳۶۳۶	۵۳۴۹۵	۱۰۰
میانسالان (۲۵-۶۴سالگی)	۲۰۵۹۶۰	۳۶/۴۸	۱۰۸۹۸۸	۹۶۹۷۲	۱۱۲
بزرگسالان(۶۵ساله وبیشتر) ...	۱۵۴۶۷	۲/۷۴	۸۱۰۶	۷۳۶۱	۱۱۰
نامشخص	۲۰	۰/۰۰	۱۲	۸	*

* محاسبه مفهومی ندارد .

دین

در آبان ۱۳۷۵ ، ازجمعیت شهرستان ۹۹/۸۶ درصد را مسلمانان تشکیل می داده اند . این نسبت درنقاط شهری ۹۹/۸۵ درصد و درنقاط روستایی ۹۹/۸۹ درصد بوده است .

جدول ت- توزیع نسبی جمعیت برحسب دین به تفکیک ساکن و غیرساکن

دین	شهرستان	ساکن		غیرساکن
		نقاط شهری	نقاط روستایی	
جمع	۱۰۰/۰۰	۱۰۰/۰۰	۱۰۰/۰۰	۰/۰۰
مسلمان	۹۹/۸۶	۹۹/۸۵	۹۹/۸۹	۰/۰۰
زرتشتی	۰/۰۲	۰/۰۱	۰/۰۳	۰/۰۰
مسیحی	۰/۰۰	۰/۰۰	۰/۰۰	۰/۰۰
کلیمی	۰/۰۰	۰/۰۰	۰/۰۰	۰/۰۰
سایر و اظهارنشده	۰/۱۲	۰/۱۴	۰/۰۹	۰/۰۰

وضع زناشویی

در آبان ۱۳۷۵ ، در بین جمعیت ۱۵ ساله و بیشتر نقاط شهری شهرستان ، ۶۹/۶۸ درصد از مردان و ۷۸/۸۴ درصد از زنان ، " حداقل یکبار ازدواج کرده " بوده اند .

این نسبت در نقاط روستایی برای مردان ۶۹/۶۳ درصد و برای زنان ۸۲/۴۷ درصد بوده است .

نسبت افراد " هرگز ازدواج نکرده " در جمعیت ۱۵ ساله و بیشتر ، در نقاط شهری ، برای مردان ۳۰/۰۶ درصد و برای زنان ۲۰/۷۳ درصد و در نقاط روستایی ، برای مردان ۳۰/۱۰ درصد و برای زنان ۱۷/۰۷ درصد بوده است .

جدول ث- توزیع نسبی جمعیت ۱۵ ساله و بیشتر برحسب وضع زناشویی به تفکیک ساکن و غیرساکن و جنس

وضع زناشویی	شهرستان	ساکن				غیرساکن	
		نقاط شهری		نقاط روستایی			
		مرد	زن	مرد	زن	مرد	زن
جمع	۱۰۰/۰۰	۱۰۰/۰۰	۱۰۰/۰۰	۱۰۰/۰۰	۱۰۰/۰۰	۰/۰۰	۰/۰۰
حداقل یکبار ازدواج کرده	۷۴/۷۵	۶۹/۶۸	۷۸/۸۴	۶۹/۶۳	۸۲/۴۷	۰/۰۰	۰/۰۰
دارای همسر	۷۰/۸۲	۶۸/۵۲	۷۱/۹۶	۶۸/۲۷	۷۵/۶۶	۰/۰۰	۰/۰۰
بی همسر بر اثر فوت همسر	۳/۵۸	۰/۹۲	۶/۳۵	۱/۱۱	۶/۳۹	۰/۰۰	۰/۰۰
بی همسر بر اثر طلاق	۰/۳۶	۰/۲۴	۰/۵۲	۰/۲۵	۰/۴۲	۰/۰۰	۰/۰۰
هرگز ازدواج نکرده	۲۴/۹۰	۳۰/۰۶	۲۰/۷۳	۳۰/۱۰	۱۷/۰۷	۰/۰۰	۰/۰۰
اظهار نشده	۰/۳۵	۰/۲۶	۰/۴۳	۰/۲۶	۰/۴۶	۰/۰۰	۰/۰۰

مهاجرت

۱- توزیع مهاجران برحسب آخرین محل اقامت قبلی

در فاصله سالهای ۱۳۶۵ تا ۱۳۷۵ ، ۲۳۸۰۰۲ نفر به شهرستان وارد و یا در داخل

شهرستان ورامین

این شهرستان جابجا شده اند . محل اقامت قبلی ۲۱/۵۲ درصد مهاجران ،سایر استانها ، ۴۴/۴۳ درصد شهرستانهای دیگر استان محل سرشماری و ۳۰/۳۹ درصد شهریا آبادی دیگری درهمین شهرستان بوده است . محل اقامت قبلی بقیه افراد ، خارج ازکشوریا اظهارنشده بوده است .

مقایسه محل اقامت قبلی مهاجران بامحلی که در آن سرشماری شده اند نشان می دهد ، ۶/۸۰ درصد از روستابه شهر ، ۴۷/۱۹ درصد ازشهربه شهر ، ۱۰/۵۲ درصد از روستا به روستا و ۳۱/۸۳ درصد ازشهربه روستادرطی ۱۰ سال قبل ازسرشماری آبان ۱۳۷۵مهاجرت کرده اند .

جدول ح - مهاجران وارد شده طی ۱۰ سال قبل از سرشماری آبان ۱۳۷۵ برحسب آخرین محل اقامت قبلی به تفکیک نقاط شهری و روستایی وجنس

آخرین محل اقامت قبلی	جمع	ساکن درنقاط شهری		ساکن درنقاط روستایی	
		مرد	زن	مرد	زن
جمع	۲۳۸۰۰۲	۶۷۲۰۳	۶۴۵۹۱	۵۶۳۰۵	۴۹۹۰۳
شهرستان محل سرشماری	۷۲۳۳۳	۲۱۰۸۷	۲۰۴۷۰	۱۵۸۸۵	۱۴۸۹۱
شهر	۴۷۰۱۱	۱۶۹۱۶	۱۶۴۲۹	۷۰۹۰	۶۵۷۶
آبادی	۲۵۳۲۲	۴۱۷۱	۴۰۴۱	۸۷۹۵	۸۳۱۵
شهرستانهای دیگر در همین استان	۱۰۵۷۵۶	۲۹۶۶۴	۲۹۱۹۴	۲۴۳۴۳	۲۲۵۵۵
شهر	۱۰۱۹۷۴	۲۸۷۴۲	۲۸۳۰۰	۲۳۲۹۳	۲۱۶۳۹
آبادی	۳۷۸۲	۹۲۲	۸۹۴	۱۰۵۰	۹۱۶
شهرستانهای سایر استانها	۵۱۲۲۰	۱۴۶۸۰	۱۳۴۰۰	۱۳۰۶۴	۱۰۰۷۶
شهر	۳۹۰۹۷	۱۱۴۷۰	۱۰۴۵۸	۹۶۸۵	۷۴۸۴
آبادی	۱۲۱۲۳	۳۲۱۰	۲۹۴۲	۳۳۷۹	۲۵۹۲
خارج از کشور	۷۶۱۸	۱۴۷۴	۱۲۴۴	۲۷۴۱	۲۱۵۹
اظهارنشده	۱۰۷۵	۲۹۸	۲۸۳	۲۷۲	۲۲۲

نمودار ۲ مهاجران وارد شده طی ۱۰ سال قبل از سرشماری ۱۳۷۵ به نقاط شهری شهرستان ورامین برحسب سن و جنس

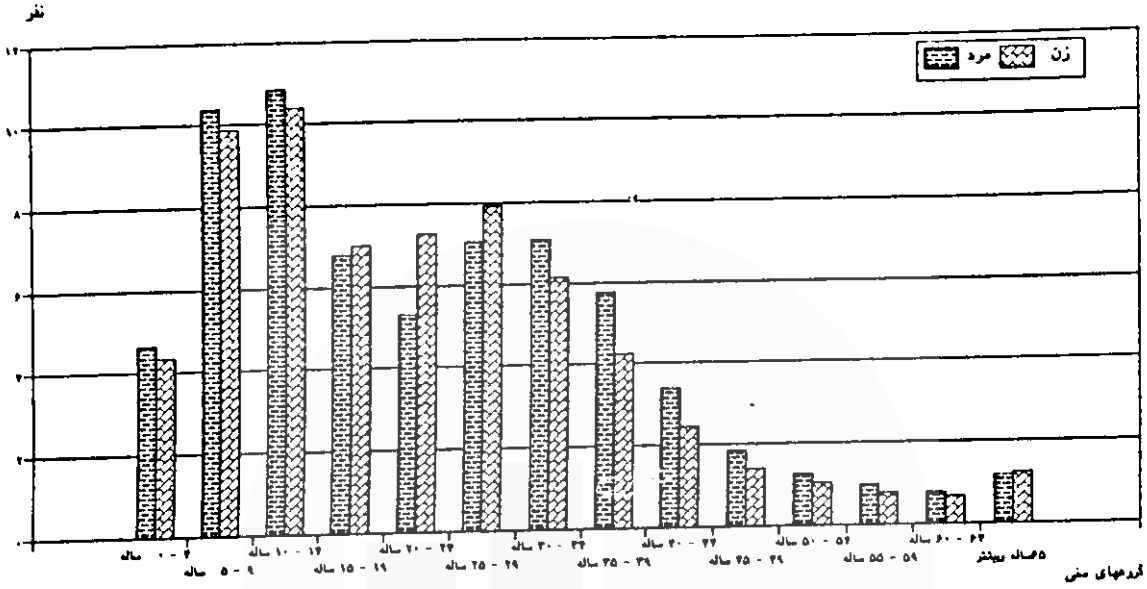

نمودار ۳ - مهاجران وارد شده طی ۱۰ سال قبل از سرشماری ۱۳۷۵ به نقاط روستایی شهرستان ورامین برحسب سن و جنس

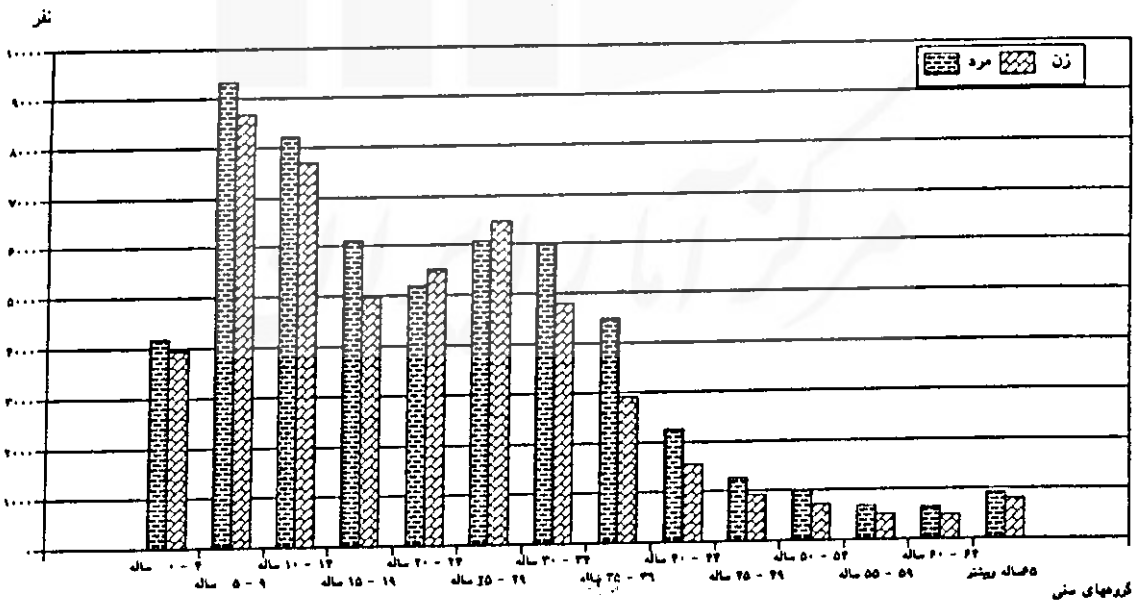

شهرستان ورامین

۲ - توزیع مهاجران برحسب مدت اقامت درمحل سرشماری

توزیع مهاجران وارد شده طی سالهای ۱۳۶۵ تا ۱۳۷۵ به شهرستان ، برحسب مدت اقامت درمحل سرشماری نشان می دهد که بیشترین تعداد مهاجران وارد شده به شهرستان و یا جابه‌جا شده در داخل آن با ۲۳/۸۷ درصد مربوط به کمتر ازیک سال قبل از سرشماری و کمترین تعداد آنان با ۱/۹۴ درصد مربوط به ۹ سال قبل از سرشماری بوده است .

بیشترین تعداد مهاجران وارد شده ویا جابه‌جا شده اعم ازنقاط شهری و نقاط روستایی مربوط به کمتر ازیک سال قبل ازسرشماری است .این نسبت برای نقاط شهری ۲۴/۰۳ درصد وبرای نقاط روستایی ۲۳/۶۶ درصد بوده است .

جدول ج - مهاجران وارد شده طی ۱۰ سال قبل از سرشماری آبان ۱۳۷۵ برحسب مدت اقامت درمحل سرشماری به تفکیک نقاط شهری و روستایی

مدت اقامت در محل سرشماری	جمع		ساکن درنقاط شهری		ساکن درنقاط روستایی	
	تعداد	درصد	تعداد	درصد	تعداد	درصد
جمع	۲۳۸۰۰۲	۱۰۰/۰۰	۱۳۱۷۹۴	۱۰۰/۰۰	۱۰۶۲۰۸	۱۰۰/۰۰
کمتر ازیک سال ...	۵۶۸۰۶	۲۳/۸۷	۳۱۶۷۵	۲۴/۰۳	۲۵۱۳۱	۲۳/۶۶
۱ سال	۳۹۲۵۳	۱۶/۵۸	۲۱۵۰۱	۱۶/۳۱	۱۷۹۵۲	۱۶/۹۰
۲ سال	۲۸۲۱۵	۱۱/۸۵	۱۵۷۱۲	۱۱/۹۲	۱۲۵۰۳	۱۱/۷۷
۳ سال	۲۴۶۳۵	۱۰/۳۵	۱۳۳۰۹	۱۰/۱۰	۱۱۳۲۶	۱۰/۶۶
۴ سال	۱۹۳۵۶	۸/۱۳	۱۰۰۶۸	۷/۶۴	۹۲۸۸	۸/۷۵
۵ سال	۲۱۳۴۶	۸/۹۷	۱۱۴۶۰	۸/۷۰	۹۸۸۶	۹/۳۱
۶ سال	۱۵۵۷۹	۶/۵۵	۸۵۲۰	۶/۴۶	۷۰۵۹	۶/۶۵
۷ سال	۱۴۴۴۹	۶/۰۷	۸۱۸۱	۶/۲۱	۶۲۶۸	۵/۹۰
۸ سال	۱۱۰۹۶	۴/۶۶	۷۰۳۴	۵/۳۴	۴۰۶۲	۳/۸۲
۹ سال	۴۶۱۱	۱/۹۴	۲۹۱۶	۲/۲۱	۱۶۹۵	۱/۶۰
اظهار نشده	۲۴۵۶	۱/۰۳	۱۴۱۸	۱/۰۸	۱۰۳۸	۰/۹۸

نمودار ٤ - مهاجران وارد شده طی ۱۰ سال قبل از سرشماری ۱۳۷۵ به نقاط شهری و روستایی شهرستان ورامین بر حسب مدت اقامت در محل سرشماری

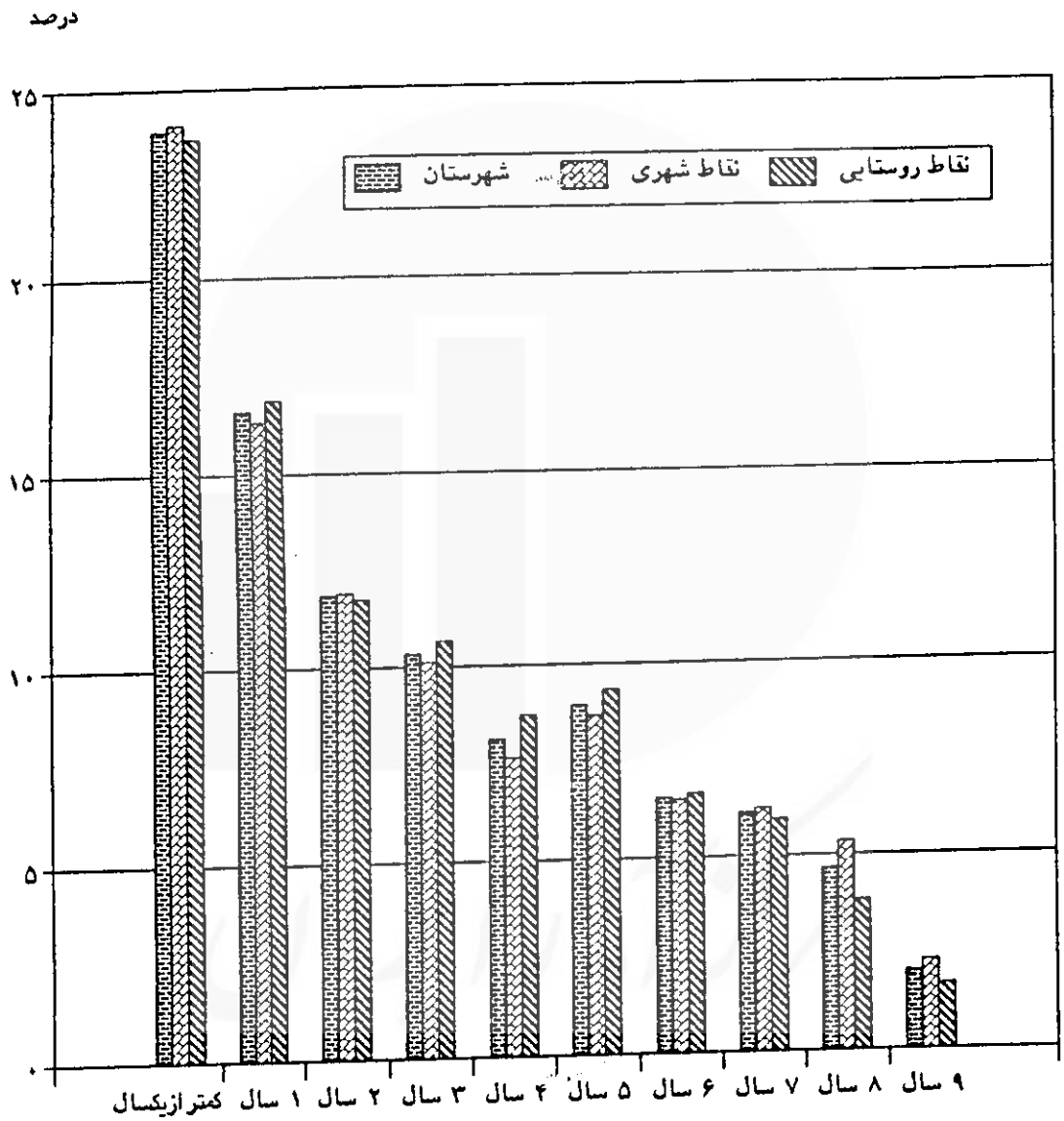

شهرستان ورامین

سواد

در آبان ۱۳۷۵ ، از ۴۸۴۴۷۵ نفر جمعیت ۶ ساله و بیشتر شهرستان ، ۸۱/۳۰ درصد باسواد بوده اند . نسبت باسوادی در گروه سنی ۶-۱۴ ساله ۹۳/۴۰ درصد و در گروه سنی ۱۵ ساله و بیشتر ۷۵/۵۵ درصد بوده است . در بین افراد لازم التعلیم (۶-۱۴ساله) ،نسبت باسوادی درنقاط شهری ۹۵/۶۴ درصد ودرنقاط روستایی ۹۰/۱۴ درصد بوده است .

جدول ح - درصد باسوادان در جمعیت ۶ ساله وبیشتر بر حسب گروههای عمده سنی به تفکیک ساکن وغیر ساکن وجنس

گروههای عمده سنی	شهرستان	ساکن				غیر ساکن	
		نقاط شهری		نقاط روستایی			
		مرد	زن	مرد	زن	مرد	زن
جمعیت ۶ساله و بیشتر	۸۱/۳۰	۸۷/۸۵	۸۱/۴۰	۷۹/۸۷	۷۲/۲۸	۰/۰۰	۰/۰۰
کودکان(۶-۱۰ ساله)	۹۱/۲۵	۹۳/۸۲	۹۳/۹۷	۸۷/۹۰	۸۷/۳۱	۰/۰۰	۰/۰۰
نوجوانان (۱۱-۱۴ ساله)	۹۶/۲۷	۹۷/۶۸	۹۸/۰۱	۹۳/۷۸	۹۳/۷۷	۰/۰۰	۰/۰۰
جوانان (۱۵-۲۴ ساله)	۹۲/۸۱	۹۶/۱۹	۹۴/۶۱	۹۰/۶۵	۸۷/۲۱	۰/۰۰	۰/۰۰
میانسالان (۲۵-۶۴ ساله)	۷۱/۰۷	۸۲/۴۲	۶۸/۳۷	۷۱/۵۲	۵۵/۴۹	۰/۰۰	۰/۰۰
بزرگسالان (۶۵ ساله و بیشتر) ...	۱۵/۷۸	۲۹/۰۹	۷/۸۳	۱۸/۴۹	۳/۷۸	۰/۰۰	۰/۰۰

در این شهرستان ، نسبت باسوادی در بین مردان ۸۴/۵۷ درصد و در بین زنان ۷۷/۷۹ درصد بوده است . این نسبت درنقاط شهری برای مردان و زنان به ترتیب ۸۷/۸۵ درصد و ۸۱/۴۰ درصد و در نقاط روستایی ۷۹/۸۷ درصد و ۷۲/۲۸ درصد بوده است .

نمودار ۵ - درصد باسوادان در جمعیت ۶ ساله و بیشتر شهرستان ورامین برحسب سن به تفکیک جنس

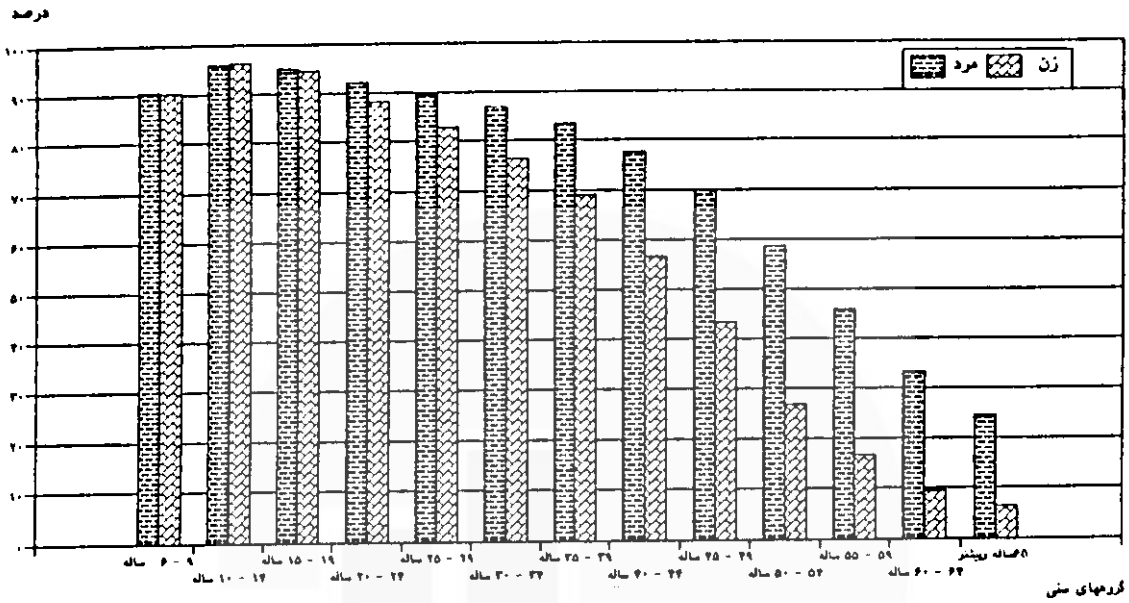

نمودار ۶ - درصد باسوادان در جمعیت ۶ ساله و بیشتر شهرستان ورامین برحسب سن به تفکیک نقاط شهری و روستایی

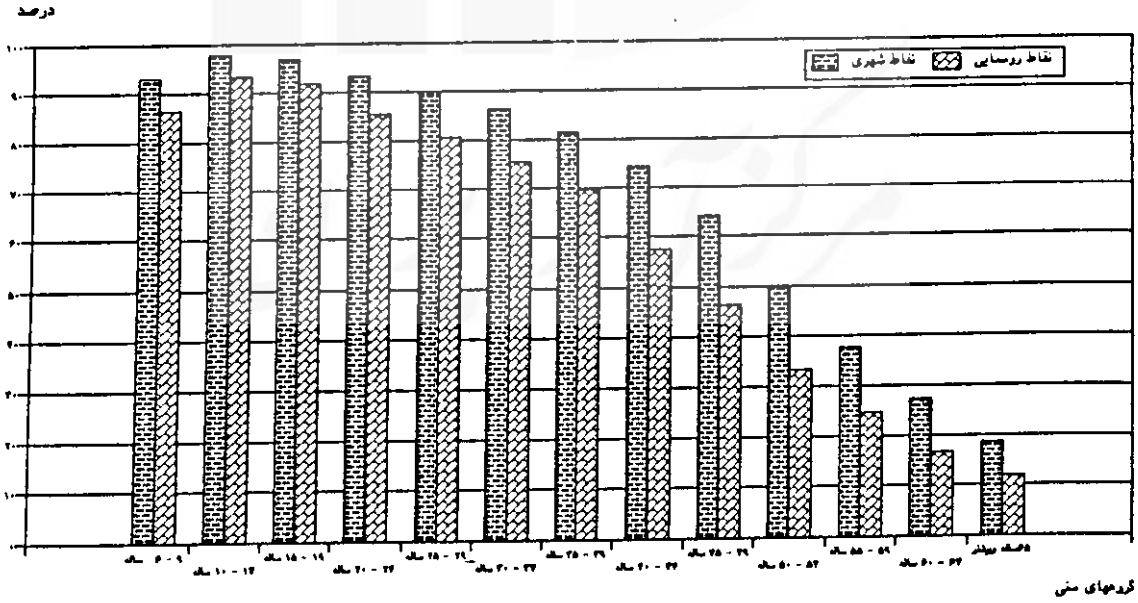

آموزش

در آبان ۱۳۷۵ ، از جمعیت ۶- ۲۴ ساله شهرستان ، ۶۶/۰۹ درصد در حال تحصیل بوده اند . این نسبت در نقاط شهری ۷۰/۴۳ درصد و درنقاط روستایی ۵۹/۷۲ درصد بوده است .

در این شهرستان ، ۹۰/۲۵ درصد ازکودکان ، ۸۷/۸۷ درصد ازنوجوانان و ۳۲/۴۲ درصد از جوانان به تحصیل اشتغال داشته اند .

جدول خ- درصد جمعیت ۶-۲۴ ساله درحال تحصیل برحسب گروههای عمده سنی به تفکیک ساکن و غیرساکن و جنس

گروههای عمده سنی	شهرستان	ساکن				غیر ساکن	
		نقاط شهری		نقاط روستایی			
		مرد	زن	مرد	زن	مرد	زن
جمعیت (۶-۲۴ ساله)	۶۶/۰۹	۷۱/۴۴	۶۹/۴۲	۶۰/۳۹	۵۹/۰۱	۰/۰۰	۰/۰۰
کودکان (۶-۱۰ ساله)	۹۰/۲۵	۹۳/۲۴	۹۳/۰۷	۸۶/۶۴	۸۵/۸۷	۰/۰۰	۰/۰۰
نوجوانان (۱۱-۱۴ ساله)	۸۷/۸۷	۹۱/۵۸	۹۲/۱۹	۸۳/۱۳	۷۹/۷۹	۰/۰۰	۰/۰۰
جوانان (۱۵-۲۴ ساله)	۳۲/۴۲	۳۹/۵۷	۳۷/۲۲	۲۴/۲۶	۲۲/۹۴	۰/۰۰	۰/۰۰

وضع فعالیت

در آبان ۱۳۷۵ ، در این شهرستان ، افراد شاغل و افراد بیکار (جویای کار) در مجموع ، ۳۶/۶۲ درصد ازجمعیت ده ساله وبیشتر را تشکیل می دادند .
این نسبت در نقاط شهری ، ۳۵/۰۴ درصد و درنقاط روستایی ، ۳۸/۹۸ درصد بوده است .
از جمعیت فعال این شهرستان ، ۹۴/۰۱ درصد را مردان و ۵/۹۹ درصد را زنان تشکیل می داده اند .

شهرستان ورامین

جدول د - توزیع نسبی جمعیت ۱۰ ساله و بیشتر بر حسب وضع فعالیت به تفکیک ساکن و غیر ساکن و جنس

وضع فعالیت	شهرستان	ساکن				غیرساکن	
		نقاط شهری		نقاط روستایی			
		مرد	زن	مرد	زن	مرد	زن
جمع	۱۰۰/۰۰	۱۰۰/۰۰	۱۰۰/۰۰	۱۰۰/۰۰	۱۰۰/۰۰	۰/۰۰	۰/۰۰
شاغل	۳۴/۰۱	۵۹/۰۷	۴/۵۶	۶۵/۶۰	۳/۵۹	۰/۰۰	۰/۰۰
بیکار (جویای کار)	۲/۶۱	۴/۷۳	۰/۳۵	۴/۶۲	۰/۴۱	۰/۰۰	۰/۰۰
قبلاً شاغل	۱/۰۷	۲/۰۶	۰/۰۶	۱/۹۳	۰/۰۵	۰/۰۰	۰/۰۰
قبلاً غیرشاغل ...	۱/۵۴	۲/۶۷	۰/۲۹	۲/۶۸	۰/۳۷	۰/۰۰	۰/۰۰
محصل	۲۷/۲۳	۲۸/۹۸	۳۰/۷۳	۲۲/۸۳	۲۳/۹۱	۰/۰۰	۰/۰۰
خانه دار	۳۱/۶۰	۰/۴۸	۶۲/۲۶	۰/۵۱	۶۹/۴۵	۰/۰۰	۰/۰۰
دارای درآمد بدون کار	۱/۹۲	۳/۶۶	۰/۶۸	۲/۱۸	۰/۷۲	۰/۰۰	۰/۰۰
سایر	۱/۷۱	۱/۹۵	۰/۶۶	۳/۳۴	۱/۱۲	۰/۰۰	۰/۰۰
اظهار نشده	۰/۹۲	۱/۱۳	۰/۷۷	۰/۹۲	۰/۷۹	۰/۰۰	۰/۰۰

بیشترین میزان فعالیت، مربوط به گروه سنی ۳۵-۳۹ ساله با ۵۶/۵۵ درصد و کمترین میزان مربوط به گروه سنی ۱۰-۱۴ ساله با ۴/۰۸ درصد بوده است. بالاترین میزان فعالیت برای مردان مربوط به گروه سنی ۳۰-۳۴ ساله با ۹۷/۱۰ درصد و برای زنان مربوط به گروه سنی ۲۵-۲۹ ساله با ۷/۶۸ درصد بوده است.

شهرستان ورامین

جدول ۵ - میزان فعالیت جمعیت ۱۰ ساله و بیشتر به تفکیک سن و جنس در نقاط شهری و روستایی

سن	شهرستان *			نقاط شهری			نقاط روستایی		
	مرد و زن	مرد	زن	مرد و زن	مرد	زن	مرد و زن	مرد	زن
جمع	۳۶/۶۲	۶۶/۳۲	۳/۵۶	۳۵/۰۳	۶۳/۸	۳/۹۱	۳۸/۹۸	۷۰/۲۱	۴/۰۱
۱۰-۱۴ ساله	۳/۰۸	۷/۳۳	۰/۷۵	۲/۷۴	۴/۹۶	۰/۳۳	۶/۱۶	۱۰/۷۳	۱/۲۵
۱۵-۱۹ ساله	۲۳/۹۲	۴۵/۷۰	۲/۸۳	۲۰/۴۳	۳۸/۲۷	۲/۵۵	۳۱/۸۴	۵۶/۳۸	۳/۳۰
۲۰-۲۴ ساله	۳۳/۹۳	۸۳/۶۳	۷/۰۶	۳۱/۷۱	۷۹/۹۰	۸/۰۹	۳۷/۰۵	۸۸/۳۵	۵/۵۳
۲۵-۲۹ ساله	۵۱/۲۵	۹۳/۹۱	۷/۰۸	۵۱/۸۱	۹۳/۷۰	۹/۲۸	۵۰/۳۹	۹۵/۱۰	۵/۵۰
۳۰-۳۴ ساله	۵۳/۹۲	۹۷/۱۰	۶/۵۵	۵۳/۸۸	۹۳/۶۶	۷/۶۷	۵۳/۹۸	۹۶/۳۶	۳/۹۱
۳۵-۳۹ ساله	۵۶/۵۵	۹۶/۶۳	۷/۲۱	۵۰/۱۱	۹۷/۱۳	۸/۰۵	۵۷/۲۴	۹۵/۹۲	۵/۷۸
۴۰-۴۴ ساله	۵۳/۳۷	۹۳/۶	۶/۳۵	۵۳/۳۸	۹۳/۹۷	۶/۷۹	۵۳/۱۸	۹۳/۹۷	۵/۵۷
۴۵-۴۹ ساله	۵۲/۵۲	۹۳/۳۵	۵/۲۳	۵۲/۲۰	۹۳/۰۶	۵/۳۴	۵۳/۰۸	۹۳/۱۲	۳/۹۱
۵۰-۵۴ ساله	۳۸/۰۶	۸۷/۷۱	۳/۵۹	۳۷/۳۶	۸۶/۰۳	۳/۰۱	۳۹/۳۳	۹۰/۳۵	۲/۵۱
۵۵-۵۹ ساله	۳۶/۸۶	۸۳/۰۶	۳/۲۳	۳۵/۱۷	۷۹/۸۰	۳/۳۵	۳۹/۳۸	۸۸/۲۳	۳/۵۳
۶۰-۶۴ ساله	۳۳/۵۲	۷۵/۶۳	۲/۵۷	۳۹/۸۶	۸۹/۱۰	۲/۰۶	۳۸/۳۶	۸۳/۵۸	۳/۳۵
۶۵ ساله و بیشتر	۲۹/۳۷	۵۳/۸۷	۱/۳۹	۳۵/۵۴	۳۸/۶۷	۱/۳۶	۳۳/۸۷	۶۳/۹۵	۱/۸۳

* شامل جمعیت غیر ساکن نیز می باشد.

نمودار ۷ میزان فعالیت جمعیت ۱۰ ساله و بیشتر شهرستان ورامین برحسب سن به تفکیک جنس



شهرستان ورامین

گروههای عمده شغلی

در آبان ۱۳۷۵ ، ازجمعیت شاغل ده ساله وبیشتر شهرستان ، ۱۳/۲۱ درصد را کارکنان ماهرکشاورزی ، جنگلداری وماهیگیری ، ۲۹/۶۴ درصد را صنعتگران وکارکنان مشاغل مربوط و ۵/۴۴ درصد را متخصصان تشکیل می داده اند . این نسبتها درنقاط شهری به ترتیب ، ۵/۶۳ درصد ، ۳۲/۶۹ درصد و ۷/۴۴ درصد و درنقاط روستایی به ترتیب ، ۲۳/۳۴ درصد ، ۲۵/۵۵ درصد و ۲/۷۵ درصد بوده است .

جدول ر - توزیع نسبی جمعیت شاغل ۱۰ ساله وبیشتر بر حسب گروههای عمده شغلی به تفکیک نقاط شهری وروستایی وجنس

گروههای عمده شغلی	شهرستان *	ساکن درنقاط شهری			ساکن درنقاط روستایی		
		مرد وزن	مرد	زن	مرد وزن	مرد	زن
جمع	۱۰۰/۰۰	۱۰۰/۰۰	۱۰۰/۰۰	۱۰۰/۰۰	۱۰۰/۰۰	۱۰۰/۰۰	۱۰۰/۰۰
قانون گذاران ، مقامات عالیرتبه و مدیران ...	۱/۰۶	۱/۴۹	۱/۲۷	۴/۵۷	۰/۴۷	۰/۴۰	۱/۹۹
متخصصان	۵/۴۴	۷/۴۴	۴/۳۹	۴۸/۹۳	۲/۷۵	۱/۶۴	۲۵/۴۲
تکنیسینها و دستیاران..	۲/۴۴	۳/۳۰	۳/۱۷	۵/۰۸	۱/۳۰	۱/۲۴	۲/۶۳
کارمندان امور اداری و دفتری	۳/۷۴	۵/۰۷	۴/۸۵	۸/۰۷	۱/۹۷	۱/۸۷	۳/۸۴
کارکنان خدماتی و فروشندگان فروشگاهها وبازارها	۱۰/۲۸	۱۳/۱۱	۱۳/۳۲	۱۰/۳۳	۶/۲۹	۶/۳۵	۹/۳۸
کارکنان ماهرکشاورزی ، جنگلداری وماهیگیری ..	۱۳/۲۱	۵/۶۳	۵/۹۶	۱/۱۷	۲۳/۳۴	۲۳/۴۶	۲۱/۰۵
صنعتگران و کارکنان مشاغل مربوط	۲۹/۶۴	۳۲/۶۹	۳۴/۳۲	۱۰/۵۷	۲۵/۵۵	۲۵/۹۱	۱۸/۲۷
متصدیان (اپراتورهای) ماشین آلات ودستگاهها ، مونتاژکارها و رانندگان وسایل نقلیه	۱۰/۹۰	۱۱/۹۰	۱۲/۶۷	۱/۴۸	۹/۵۶	۹/۹۶	۱/۴۲
کارگران ساده	۱۳/۰۷	۱۲/۲۵	۱۲/۷۶	۵/۳۱	۱۴/۱۷	۱۴/۴۰	۹/۳۸
سایر و اظهار نشده	۱۰/۲۳	۷/۱۰	۷/۳۰	۴/۴۸	۱۴/۴۰	۱۴/۷۸	۶/۶۱

* شامل جمعیت غیر ساکن نیز می باشد .

گروههای عمده فعالیت

در آبان ۱۳۷۵ ، ازشاغلان ۱۰ ساله وبیشتر شهرستان ، ۱۴/۴۴ درصد در گروههای عمده " کشاورزی ، شکار و جنگلداری " و " ماهیگیری " ، ۱۴/۹۱ درصد ، در گروه عمده "عمده فروشی و خرده فروشی ، تعمیر وسایل نقلیه موتوری ، موتورسیکلت وکالاهای شخصی و خانگی "، ۲۷/۶۶ درصد ، درگروه عمده " صنعت (ساخت) " و ۴۲/۹۹ درصد نیز درسایر گروههای

شهرستان ورامین

عمده فعالیتهای اقتصادی به‌کار اشتغال داشته اند . این نسبتها درنقاط شهری به‌ترتیب ۵/۸۳ درصد ، ۱۸/۱۵ درصد ، ۲۸/۰۳ درصد و ۴۷/۹۸ درصد و درنقاط روستایی ۲۵/۹۶ درصد، ۱۰/۵۷ درصد، ۲۷/۱۵ درصد و ۳۶/۳۲ درصد بوده است .

توزیع نسبی شاغلان ۱۰ ساله وبیشتربرحسب گروههای عمده‌فعالیت نشان می دهد که در نقاط شهری، گروه‌عمده " صنعت (ساخت) " و در نقاط روستایی ، گروه‌عمده " صنعت (ساخت) " بیشترین تعداد افراد شاغل را به‌خود اختصاص داده اند .

جدول ز - شاغلان ۱۰ ساله وبیشتربرحسب گروههای عمده‌فعالیت به‌تفکیک نقاط شهری و روستایی وجنس

گروههای عمده فعالیت	شهرستان*			ساکن درنقاط شهری			ساکن درنقاط روستایی		
		مرد وزن	مرد	زن	مرد وزن	مرد	زن
جمع	۱۴۰۹۰۸	۸۰۶۳۲	۷۵۰۹۶	۵۵۳۶	۶۰۲۷۶	۵۷۴۶۳	۲۸۱۳
کشاورزی ،شکار و جنگلداری	۲۰۳۴۱	۴۶۹۸	۴۶۲۵	۷۳	۱۵۶۴۳	۱۴۹۸۳	۶۶۰
ماهیگیری	۱۰	۵	۵	۰	۵	۴	۱
استخراج معدن	۴۵۱	۳۲۴	۳۲۰	۴	۱۲۷	۱۲۴	۳
صنعت (ساخت)	۳۸۹۷۲	۲۲۶۰۵	۲۱۹۴۵	۶۶۰	۱۶۳۶۷	۱۵۸۱۰	۵۵۷
تامین‌برق ،گاز وآب	۱۴۵۰	۱۰۰۲	۹۸۶	۱۶	۴۴۸	۴۴۴	۴
ساختمان	۱۵۶۹۲	۹۲۴۰	۹۱۷۴	۶۶	۶۴۵۲	۶۴۱۶	۳۶
عمده‌فروشی وخرده‌فروشی، تعمیر وسایل نقلیه موتوری ، موتورسیکلت و کالاهای شخصی وخانگی	۲۱۰۰۶	۱۴۶۳۷	۱۳۳۷۷	۲۶۰	۶۳۶۹	۶۲۴۴	۱۲۵
هتل و رستوران	۷۵۶	۵۳۶	۵۲۹	۷	۲۲۰	۲۱۵	۵
حمل‌ونقل ، انبارداری و ارتباطات	۱۰۰۱۲	۶۶۹۵	۶۶۴۸	۴۷	۳۳۱۷	۳۲۹۱	۲۶
واسطه‌گریهای مالی	۱۰۷۱	۹۲۹	۹۱۰	۱۹	۱۴۲	۱۴۱	۱
مستغلات ، اجاره و فعالیتهای کار وکسب	۱۵۳۴	۱۰۸۴	۱۰۳۶	۴۸	۴۵۰	۴۲۹	۲۱
اداره امورعمومی ودفاع وتامین‌اجتماعی اجباری	۱۴۹۲۳	۸۱۴۱	۷۷۰۶	۴۳۵	۶۷۸۲	۶۶۲۰	۱۶۲
آموزش	۸۰۶۸	۶۲۵۸	۳۲۵۱	۳۰۰۷	۱۸۱۰	۱۰۱۰	۸۰۰
بهداشت و مددکاری اجتماعی	۱۸۷۰	۱۳۷۳	۱۰۱۷	۳۵۶	۴۹۷	۳۴۳	۱۵۴
سایرفعالیتهای خدمات عمومی ، اجتماعی وشخصی	۲۴۵۳	۱۷۱۶	۱۳۸۷	۳۲۹	۷۳۷	۶۰۶	۱۳۱
خانوارهای معمولی دارای مستخدم	۲۴۷	۱۱۹	۱۰۸	۱۱	۱۲۸	۱۲۱	۷
سازمانها و هیئتهای برون مرزی	۸	۸	۸	۰	۰	۰	۰
دفاترو ادارات‌مرکزی	۲۴۵	۱۸۷	۱۷۵	۱۲	۵۸	۵۷	۱
فعالیتهای نامشخص و اظهارنشده	۱۷۹۹	۱۰۷۵	۸۸۹	۱۸۶	۷۲۴	۶۰۵	۱۱۹

* شامل جمعیت غیرساکن نیزمی باشد .

نمودار ۸ - توزیع نسبی جمعیت شاغل ۱۰ ساله و بیشتر شهرستان ورامین در بخشهای کشاورزی، صنعت و خدمات (۱)

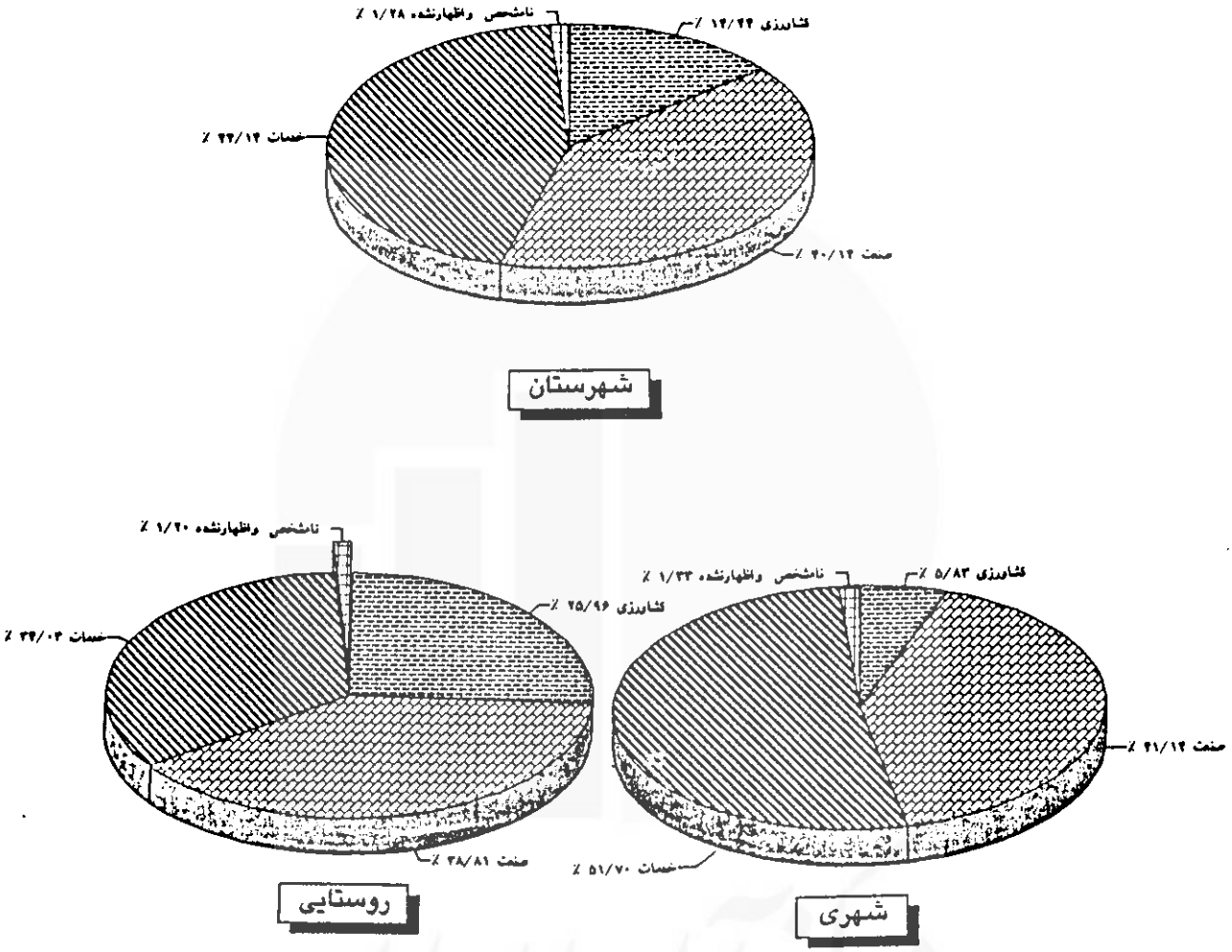

۱)- بخش کشاورزی شامل گروههای عمده فعالیت "کشاورزی، شکار و جنگلداری" و "ماهیگیری"
بخش صنعت شامل گروههای عمده فعالیت "استخراج معدن"، "صنعت (ساخت)"، "تامین برق، گاز و آب" و "ساختمان"
بخش خدمات شامل گروههای عمده فعالیت "عمده فروشی و خرده فروشی، تعمیر وسایل نقلیه موتوری، موتور سیکلت و کالاهای شخصی و خانگی"، "هتل و رستوران"، "حمل و نقل، انبارداری و ارتباطات"، "واسطه گریهای مالی"، "مستغلات، اجاره و فعالیتهای کاروکسب"، "اداره امور عمومی و دفاع و تامین اجتماعی اجباری"، "آموزش"، "بهداشت و مددکاری اجتماعی"، "سایر فعالیتهای خدمات عمومی، اجتماعی و شخصی"، "خانوارهای معمولی دارای مستخدم"، "سازمانها و هیئتهای برون مرزی" و "دفاتر و ادارات مرکزی".

وضع شغلی

در آبان ۱۳۷۵ ، از جمعیت شاغل ۱۰ ساله وبیشتر این شهرستان ، ۶۶/۳۰ درصد را کارفرمایان ،کارکنان مستقل ،مزد وحقوق بگیران بخش خصوصی و کارکنان فامیلی بدون مزد و ۳۰/۶۹ درصد رامزد وحقوق بگیران بخش عمومی تشکیل می داده اند و ۳/۰۲ درصد نیز دربخش تعاونی بوده ویا وضع شغلی خود را اظهار نکرده اند . این نسبتها برای نقاط شهری به ترتیب ۶۲/۷۳ درصد ، ۳۳/۷۵ درصد و ۳/۵۲ درصد و برای نقاط روستایی ۷۱/۰۸ درصد ، ۲۶/۶۰ درصد و ۲/۳۳ درصد بوده است .

جدول ژ - توزیع نسبی جمعیت شاغل ۱۰ ساله وبیشتر بر حسب وضع شغلی به تفکیک نقاط شهری وروستایی وجنس

وضع شغلی	شهرستان*	ساکن درنقاط شهری			ساکن درنقاط روستایی		
		مرد وزن	مرد	زن	مرد وزن	مرد	زن
جمع	۱۰۰/۰۰	۱۰۰/۰۰	۱۰۰/۰۰	۱۰۰/۰۰	۱۰۰/۰۰	۱۰۰/۰۰	۱۰۰/۰۰
کارفرما	۲/۷۳	۳/۳۶	۳/۵۳	۰/۹۸	۱/۸۹	۱/۹۵	۰/۵۳
کارکن مستقل	۲۸/۱۲	۲۸/۷۳	۲۹/۸۹	۱۲/۹۷	۲۷/۳۱	۲۷/۶۶	۲۰/۰۹
مزدوحقوق بگیر بخش خصوصی	۳۴/۴۹	۳۰/۲۰	۳۱/۴۴	۱۳/۳۵	۴۰/۲۳	۴۰/۷۵	۲۹/۵۸
کارکن فامیلی بدون مزد	۰/۹۶	۰/۴۴	۰/۴۵	۰/۴۲	۱/۶۵	۱/۵۰	۴/۶۲
مزد و حقوق بگیربخش عمومی	۳۰/۶۹	۳۳/۷۵	۳۱/۳۷	۶۵/۹۹	۲۶/۶۰	۲۵/۹۲	۳۰/۶۰
مزد و حقوق بگیربخش تعاونی	۰/۲۲	۰/۲۶	۰/۲۷	۰/۲۳	۰/۱۵	۰/۱۴	۰/۲۸
اظهار نشده	۲/۸۰	۳/۲۶	۳/۰۵	۶/۰۷	۲/۱۸	۲/۰۷	۴/۳۰

* شامل جمعیت غیرساکن نیز می باشد .

شهرستان ورامین

نوع خانوار و پراکندگی آن

در آبان ۱۳۷۵ ، از کل خانوارهای معمولی ساکن شهرستان ، ۵۹/۳۲ درصد در نقاط شهری و ۴۰/۶۸ درصد در نقاط روستایی سکونت داشته اند . در این شهرستان ، میانگین تعداد افراد در خانوارهای معمولی ، ۴/۷۳ نفر به دست آمده است . این میانگین برای خانوارهای شهری ، ۴/۷۳ نفر و برای خانوارهای روستایی ، ۴/۷۴ نفر بوده است .

جدول س - خانوارها برحسب نوع به تفکیک ساکن و غیرساکن

نوع خانوار	شهرستان	ساکن		غیرساکن
		نقاط شهری	نقاط روستایی	
جمع	۱۱۸۳۵۹	۷۰۲۱۴	۴۸۱۴۵	۰
معمولی ساکن ...	۱۱۸۳۲۷	۷۰۱۹۵	۴۸۱۳۲	x
معمولی غیرساکن	۰	x	x	۰
دستجمعی	۳۲	۱۹	۱۳	x

x اطلاع ماهیتا" وجود ندارد

ترکیب خانوار

در آبان ۱۳۷۵ ، ازخانوارهای معمولی شهرستان ، ۸/۰۳ درصد مرکب از سرپرست و همسر ، ۷۴/۱۲ درصد متشکل ازسرپرست وهمسر وفرزندان سرپرست و ۳/۳۶ درصد شامل سرپرست و فرزندان او بوده است .

شهرستان ورامین

جدول ش - خانوارهای معمولی برحسب ترکیب خانوار به تفکیک ساکن و غیرساکن

ترکیب خانوار	شهرستان	ساکن		غیرساکن
		نقاط شهری	نقاط روستایی	
جمع	۱۱۸۳۲۷	۷۰۱۹۵	۴۸۱۳۲	۰
سرپرست وهمسر	۹۵۰۲	۵۶۸۹	۳۸۱۳	۰
سرپرست وهمسر باسایر خویشاوندان درجه یک سرپرست (بجزفرزندان)..	۱۸۳	۱۰۵	۷۸	۰
سرپرست وهمسر وفرزندان سرپرست ..	۸۷۷۰۰	۵۲۲۷۶	۳۵۴۲۴	۰
سرپرست وهمسر باسایر خویشاوندان درجه یک سرپرست	۵۶۲	۳۱۳	۲۴۹	۰
سرپرست وفرزندان	۳۹۸۰	۲۵۳۴	۱۴۴۶	۰
سرپرست و فرزندان با سایر خویشاوندان درجه یک سرپرست (بجز همسر)	۸	۷	۱	۰
سایر	۱۶۳۹۲	۹۲۷۱	۷۱۲۱	۰

ویژگیهای سرپرست خانوار

در آبان ۱۳۷۵ ، در این شهرستان ، ۹۴/۹۵ درصد ازخانوارهای معمولی دارای سرپرست مرد و ۵/۰۵ درصد دارای سرپرست زن بوده اند . توزیع سرپرستان خانوار برحسب گروههای سنی نشان میدهد که بیشترین تعداد سرپرست در بین مردان ، در گروه سنی ۳۰-۳۹ ساله (۳۷/۲۴ درصد) و در بین زنان در گروه سنی ۶۰ ساله و بیشتر (۳۵/۷۷ درصد) بوده است .

شهرستان ورامین

جدول ص - خانوارهای معمولی بر حسب جنس و سن سرپرست خانوار وتعداد افراد در خانوار

سن سرپرست	جمع	۱ نفر	۲ نفر	۳ نفر	۴ نفر
جمع	۱۱۸۳۲۷	۲۹۲۶	۱۱۳۱۹	۱۹۶۳۳	۲۴۴۰۷
مرد	۱۱۲۳۵۶	۱۱۹۳	۱۰۲۵۵	۱۸۶۷۳	۲۳۵۶۸
کمتر از ۲۰ ساله	۵۰۴	۶۷	۱۶۹	۱۲۶	۶۱
۲۰-۲۹ ساله	۲۴۴۴۶	۳۸۰	۴۵۸۹	۹۶۹۱	۵۸۵۵
۳۰-۳۹ ساله	۴۱۸۴۰	۱۶۶	۱۳۹۲	۴۸۱۷	۱۱۵۳۹
۴۰-۴۹ ساله	۲۱۵۳۵	۱۰۷	۴۶۶	۷۵۱	۲۴۹۳
۵۰-۵۹ ساله	۱۱۸۶۹	۹۸	۵۶۲	۱۰۲۲	۱۷۳۳
۶۰ ساله وبیشتر	۱۲۱۵۸	۳۷۵	۳۰۷۷	۲۲۶۵	۱۸۸۵
نامشخص	۴	۰	۰	۱	۲
زن	۵۹۷۱	۱۷۳۳	۱۰۶۴	۹۶۰	۸۳۹
کمتر از ۲۰ ساله	۲۰	۸	۸	۲	۲
۲۰-۲۹ ساله	۳۲۷	۳۴	۷۵	۹۱	۶۸
۳۰-۳۹ ساله	۱۰۲۲	۴۱	۹۶	۲۰۵	۲۵۳
۴۰-۴۹ ساله	۱۲۴۳	۶۲	۱۵۳	۲۴۲	۲۵۸
۵۰-۵۹ ساله	۱۲۲۳	۲۳۲	۲۹۸	۲۵۹	۱۶۶
۶۰ ساله وبیشتر	۲۱۳۶	۱۳۵۶	۴۳۴	۱۶۱	۹۲
نامشخص	۰	۰	۰	۰	۰

سن سرپرست	۵ نفر	۶ نفر	۷ نفر	۸ نفر	۹ نفر	۱۰ نفر و بیشتر
جمع	۲۱۵۰۲	۱۷۲۱۵	۱۱۶۶۲	۵۰۸۶	۲۶۳۲	۱۹۴۵
مرد	۲۰۸۶۴	۱۶۸۳۳	۱۱۴۶۲	۴۹۹۷	۲۵۹۸	۱۹۱۳
کمتر از ۲۰ ساله	۳۶	۲۴	۱۳	۷	۱	۰
۲۰-۲۹ ساله	۲۳۱۳	۹۴۶	۴۳۶	۱۱۶	۵۴	۶۵
۳۰-۳۹ ساله	۱۰۱۲۷	۷۲۶۰	۴۱۳۵	۱۴۵۵	۶۲۵	۳۰۴
۴۰-۴۹ ساله	۴۵۵۴	۵۱۳۵	۴۱۶۴	۲۰۶۵	۱۰۴۰	۷۶۰
۵۰-۵۹ ساله	۲۲۴۷	۲۲۶۳	۱۸۴۵	۹۵۵	۶۳۱	۵۱۳
۶۰ ساله وبیشتر	۱۵۶۶	۱۲۰۴	۸۶۹	۳۹۹	۲۴۷	۲۷۱
نامشخص	۰	۱	۰	۰	۰	۰
زن	۶۳۸	۳۸۲	۲۰۰	۸۹	۳۴	۳۲
کمتر از ۲۰ ساله	۰	۰	۰	۰	۰	۰
۲۰-۲۹ ساله	۳۵	۱۷	۶	۱	۰	۰
۳۰-۳۹ ساله	۲۰۰	۱۲۴	۶۴	۲۶	۸	۵
۴۰-۴۹ ساله	۲۴۲	۱۴۳	۷۷	۳۷	۱۵	۱۴
۵۰-۵۹ ساله	۱۲۱	۷۶	۳۷	۱۶	۱۰	۸
۶۰ ساله وبیشتر	۴۰	۲۲	۱۶	۹	۱	۵
نامشخص	۰	۰	۰	۰	۰	۰

شهرستان ورامین

واحد مسکونی

در آبان ۱۳۷۵ ،در این شهرستان از ۱۱۸۳۲۷ خانوار معمولی ساکن ، ۹۹/۹۹ درصد در واحد مسکونی معمولی زندگی می کرده اند . این نسبت هم درنقاط شهری وهم در نقاط روستایی ۹۹/۹۹ درصد بوده است.

جدول ض - خانوارهای معمولی ساکن بر حسب نوع واحد مسکونی به تفکیک نقاط شهری و روستایی

نوع واحد مسکونی	جمع	ساکن در نقاط شهری	ساکن در نقاط روستایی
جمع	۱۱۸۳۲۷	۷۰۱۹۵	۴۸۱۳۲
واحد مسکونی معمولی	۱۱۸۳۱۷	۷۰۱۹۰	۴۸۱۲۷
چادر	۰	۰	۰
آلونک ، زاغه ومشابه	۵	۰	۵
کپر	۰	۰	۰
سایر	۵	۵	۰

تسهیلات خانوار

در آبان ۱۳۷۵ ، در این شهرستان ، از ۱۱۸۳۱۷ خانوار معمولی ساکن که در واحدهای مسکونی معمولی سکونت داشته اند ، ۹۹/۰۵ درصد ازبرق ، ۹۸/۰۴ درصد از آب لوله کشی و ۶۸/۲۲ درصد از حمام درمحل سکونت خود استفاده می کرده اند . این نسبتها در نقاط شهری به ترتیب ۹۹/۱۵ درصد ، ۹۸/۸۸ درصد ، و ۷۹/۹۲ درصد و درنقاط روستایی ۹۸/۸۹ درصد ، ۹۶/۸۲ درصد و ۵۱/۱۷ درصد بوده است .

شهرستان ورامین

جدول ط - درصد خانوارهای معمولی ساکن در واحدهای مسکونی معمولی استفاده کننده ازبرخی تسهیلات موجود درمحل سکونت خود به تفکیک نقاط شهری و روستایی

تسهیلات محل سکونت	جمع	ساکن در نقاط شهری	ساکن در نقاط روستایی
برق	۹۹/۰۵	۹۹/۱۵	۹۸/۸۹
تلفن	۱۷/۵۵	۲۲/۷۵	۹/۹۵
آب لوله کشی	۹۸/۰۴	۹۸/۸۸	۹۶/۸۲
گاز لوله کشی	۴۴/۲۷	۷۳/۷۹	۱/۲۱
حمام	۶۸/۲۲	۷۹/۹۲	۵۱/۱۷

سوخت مصرفی خانوار

درآبان ۱۳۷۵، ازخانوارهای معمولی ساکن درشهرستان ، ۹۵/۶۳ درصد از گازبرای پخت وپز و ۴۳/۹۲ درصد برای ایجاد گرما استفاده می کرده اند . این نسبت در خانوارهای شهری به ترتیب ۹۷/۹۵ درصد و ۷۳/۱۳ درصد وبرای خانوارهای روستایی ۹۲/۲۶ درصد و ۱/۳۱ درصد بوده است .

جدول ظ - خانوارهای معمولی ساکن برحسب نوع سوخت مصرفی برای پخت وپزو ایجادگرما به تفکیک نقاط شهری وروستایی

سوخت مصرفی	شهرستان		نقاط شهری		نقاط روستایی	
	پخت وپز	ایجاد گرما	پخت وپز	ایجاد گرما	پخت وپز	ایجاد گرما
جمع	۱۱۸۳۲۷	۱۱۸۳۲۷	۷۰۱۹۵	۷۰۱۹۵	۴۸۱۳۲	۴۸۱۳۲
نفت سفید	۵۰۰۴	۶۲۰۲۰	۱۴۰۰	۱۸۵۸۲	۳۶۰۴	۴۳۴۳۸
گازوییل	۶۸	۳۲۵۱	۱۷	۲۰۴	۵۱	۳۰۴۷
گاز	۱۱۳۱۶۱	۵۱۹۶۷	۶۸۷۵۴	۵۱۳۳۶	۴۴۴۰۷	۶۳۱
برق	۱۵	۷۷	۱۳	۵۲	۲	۲۵
هیزم و زغال چوب	۵۹	۴۴	۸	۹	۵۱	۳۵
سایر انواع سوخت	۲۰	۲۸	۳	۱۲	۱۷	۱۶
اظهارنشده	۰	۹۴۰	۰	۰	۰	۹۴۰

شهرستان ورامین

نحوه تصرف محل سکونت

در آبان ۱۳۷۵ ، از خانوارهای معمولی ساکن شهرستان ، ۵۷/۹۷ درصد مالک عرصه و اعیان ، ۱/۲۵ درصد مالک اعیانی محل سکونت خود و ۲۸/۹۹ درصد اجاره نشین بوده اند .

جدول ع - توزیع نسبی خانوارهای معمولی ساکن بر حسب نحوه تصرف محل سکونت به تفکیک نقاط شهری و روستایی

نحوه تصرف	جمع	ساکن در نقاط شهری	ساکن در نقاط روستایی
جمع	۱۰۰/۰۰	۱۰۰/۰۰	۱۰۰/۰۰
ملکی عرصه و اعیان ...	۵۷/۹۷	۶۰/۶۶	۵۴/۰۶
ملکی اعیان	۱/۲۵	۰/۹۸	۱/۶۳
اجاره ای	۲۸/۹۹	۳۰/۶۸	۲۶/۵۴
دربرابر خدمت	۵/۱۹	۱/۳۲	۱۰/۸۴
مجانی	۵/۷۷	۵/۵۲	۶/۱۴
سایر	۰/۱۱	۰/۱۵	۰/۰۵
اظهارنشده	۰/۷۲	۰/۷۰	۰/۷۴

نمودار۹ -توزیع نسبی خانوارهای معمولی ساکن شهرستان ورامین برحسب نحوه تصرف محل سکونت به تفکیک نقاط شهری وروستایی

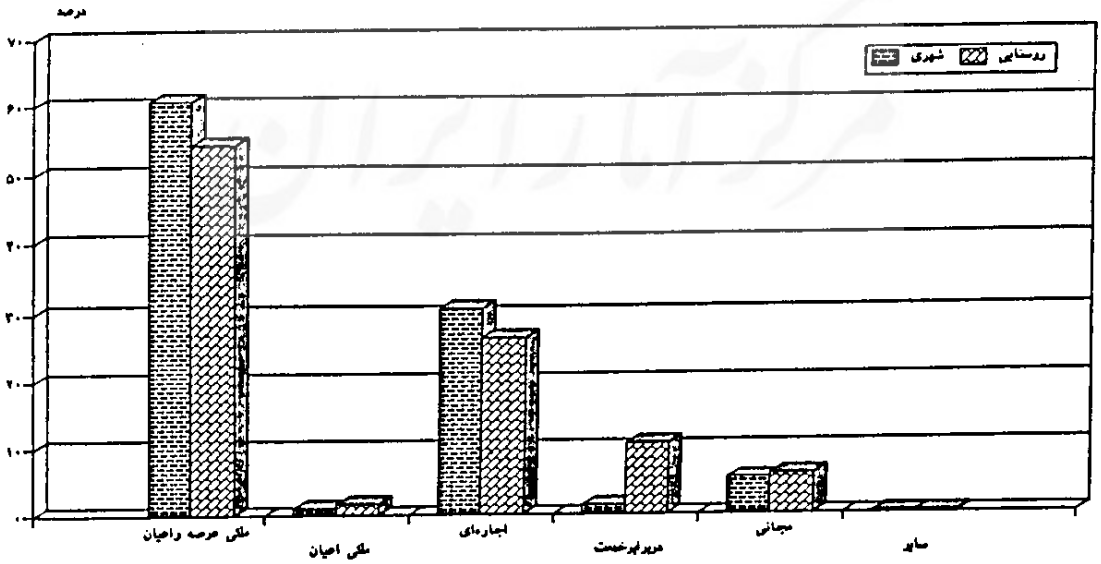

جدول غ - جمعیت وخانوار شهرستان برحسب تقسیمات کشوری : ۱۳۷۵

شرح	جمعیت	مرد	زن	خانوار
شهرستان	۵۶۴۶۲۸	۲۹۱۷۰۳	۲۷۲۹۲۵	۱۱۸۳۵۹
ساکن در نقاط شهری	۳۳۲۸۶۳	۱۷۰۲۱۱	۱۶۲۶۵۲	۷۰۲۱۴
شهر پاکدشت	۴۹۲۲۰	۲۵۲۲۷	۲۳۹۹۳	۱۰۳۰۱
شهر پیشوا	۲۹۸۸۴	۱۵۲۴۸	۱۴۶۳۶	۶۶۱۷
شهر جوادیه	۳۸۳۶	۱۹۱۸	۱۹۱۸	۷۹۸
شهر قرچک	۱۴۲۶۹۰	۷۳۳۲۶	۶۹۳۶۴	۲۸۷۶۳
شهر ورامین	۱۰۷۲۳۳	۵۴۴۹۲	۵۲۷۴۱	۲۳۷۳۵
ساکن در نقاط روستایی	۲۳۱۷۶۵	۱۲۱۴۹۲	۱۱۰۲۷۳	۴۸۱۴۵
دهستان بهنام پازوکی جنوبی	۵۸۳۵۵	۳۰۷۹۰	۲۷۵۶۵	۱۱۸۳۹
دهستان بهنام پازوکی شمالی	۵۰۷۶۴	۲۶۷۵۲	۲۴۰۱۲	۱۰۶۶۰
دهستان بهنام سوخته جنوبی	۱۶۱۱۷	۸۷۲۲	۷۳۹۵	۳۱۲۷
دهستان بهنام سوخته شمالی	۱۵۳۵۳	۸۰۲۶	۷۳۲۷	۳۲۵۱
دهستان بهنام عرب جنوبی	۱۴۲۹۹	۷۳۳۷	۶۹۶۲	۳۱۵۰
دهستان بهنام وسط جنوبی	۸۱۴۳	۴۱۳۲	۴۰۱۱	۱۷۱۵
دهستان بهنام وسط شمالی	۱۹۱۱۵	۹۹۸۸	۹۱۲۷	۴۰۸۲
دهستان عسگریه	۱۳۴۵۸	۷۰۴۷	۶۴۱۱	۲۷۴۲
دهستان فیلستان	۳۶۱۶۱	۱۸۶۹۸	۱۷۴۶۳	۷۵۷۹
غیرساکن	۰ -	۰	۰	۰

خصوصیات عمده جمعیت و مسکن شهرهای شهرستان (۱)

۱ - شهر پاکدشت

در آبان ۱۳۷۵ ، این شهر دارای ۱۰۲۹۷ خانوار معمولی ساکن با ۴۸۶۴۴ نفر جمعیت ، شامل ۲۴۷۷۰ نفر مرد و ۲۳۸۷۴ نفر زن بوده است . بر اساس این ارقام ، درمقابل هر ۱۰۰ نفر زن ، ۱۰۴ نفر مرد در این شهر وجود داشته است .

از جمعیت این شهر ۹۵۷ نفر را اطفال کمتر از یکسالـه ، ۶۲۶۱ نفر را افراد ۱- ۵ ساله ، ۸۰۵۷ نفر را افراد ۶-۱۰ ساله ، ۵۸۴۵ نفر را افراد ۱۱-۱۴ ساله ، ۸۵۷۸ نفر را افراد ۱۵-۲۴ ساله ، ۱۷۹۳۴ نفر را افراد ۲۵-۶۴ ساله و ۱۰۱۱ نفر را افراد ۶۵ ساله و بیشتر تشکیل می داده اند و سن ۱ نفر نیز نامشخص بوده است .

در آبان ۱۳۷۵ از ۴۱۴۲۶ نفر جمعیت ۶ ساله و بیشتر این شهر ، ۸۵/۶۴ درصد باسواد بوده اند . این نسبت دربین مردان ۸۷/۹۳ درصد و دربین زنان ، ۸۳/۲۶ درصد بوده است . ازجمعیت این شهر ۸۶۱۳ نفر در دوره ابتدایی و سوادآموزی ، ۴۵۰۲ نفردر دوره راهنمایی ، ۲۵۵۰ نفردر دوره متوسطه و ۴۵۱ نفر در دوره عالی درحال تحصیل بوده اند .

از ۳۵۰۶۹ نفرجمعیت ۱۰ ساله وبیشتر این شهر ، ۳۴/۱۷ درصد شاغل ، ۲/۶۲ درصد بیکار (جویای کار) ، ۲۹/۱۷ درصد محصل ، ۳۰/۳۶ درصد خانه دار و ۱/۴۲ درصد دارای درآمد بدون کار بوده و بقیه از نظر وضع فعالیت ، با هیچ یک ازطبقات فوق مطابقت نداشته (سایر) و یا وضع فعالیت خود را اظهار نکرده اند . درطبقه بندی شاغلان برحسب گروههای عمده فعالیت ، از ۱۱۹۸۴ نفرشاغلان ۱۰ ساله و بیشتر این شهر ۲/۷۳ درصد دربخش کشاورزی (۲) ، ۴۷/۶۴ درصد دربخش صنعت (۲) ، ۴۷/۵۹ درصد در بخش خدمات (۲) و بقیه در سایرگروههای عمده فعالیت به کار اشتغال داشته اند .

در این شهر ، از ۹۱۹ نفر جمعیت ۱۰ ساله و بیشتر بیکار (جویای کار) ، ۸۳۰ نفر مرد و ۸۹ نفر زن بوده اند . از افراد بیکار (جویای کار)

(۱) - جمعیت خانوارهای معمولی ساکن در شهر .
(۲) - به زیرنویس صفحه سی ویک مراجعه شود .

شهرستان ورامین

این شهر ۴۳/۴۲ درصد در گروه سنی ۱۰-۲۴ ساله ، ۵۲/۲۳ درصد در گروه سنی ۲۵-۶۴ ساله و بقیه‌در گروه‌سنی ۶۵ ساله و بیشتر قرار داشته ویا سن آنها نامشخص بوده است . دربین افراد بیکار (جویای کار) این شهر ، تحصیلات ۲۷/۳۱ درصد در سطح ابتدایی و ۴۶/۰۳ درصد درسطح راهنمایی یا متوسطه بوده است . از بیکاران (جویای کار) ۱۰ ساله‌وبیشتر این شهر ۱۷/۹۵ درصد بی سواد بوده اند .

درآبان ۱۳۷۵ ، از ۱۴۰۵۵ نفر مردان ۱۵ ساله و بیشتر این شهر ، ۷۲/۶۰ درصد " دارای همسر " ، ۱/۱۰ درصد " بی همسر براثر طلاق یا فوت‌همسر " و ۲۶/۰۳ درصد " هرگز ازدواج نکرده " بوده اند .از ۱۷۲۸۰ نفر زنان ۱۰ ساله وبیشتر این شهر، ۵۹/۴۴ درصد " دارای همسر " ، ۴/۷۱ درصد " بی همسر براثر طلاق یا فوت‌همسر " و ۳۵/۰۲ درصد " هرگز ازدواج نکرده " بوده اند . نسبت‌زنان " حداقل یکبار ازدواج کرده " در گروه سنی ۱۵-۱۹ ساله ، ۲۴/۵۵ درصد و در گروه سنی ۳۰-۳۴ ساله ، ۹۸/۲۴ درصد بوده است .

از خانوارهای معمولی ساکن در واحدهای مسکونی معمولی این شهر ، ۵۹/۴۳ درصد مالک‌محل سکونت‌خود (عرصه‌واعیان یا اعیان) بوده ، ۳۳/۵۶ درصد به‌طور اجاره ای و ۶/۳۵ درصد به‌صورت‌مجانی یا دربرابر خدمت، محل سکونت‌خود را در اختیار داشته اند .

از خانوارهای معمولی ساکن این شهر ، ۹۶/۸۵ درصد ازبرق ، ۹۶/۴۵ درصداز آب لوله کشی و ۱۸/۰۱ درصد از تلفن در محل سکونت‌خود استفاده می‌کرده اند . آب آشامیدنی ۹۹/۸۷ درصد از خانوارهای این شهر از مخزن عمومی تامین می شده است .

از خانوارهای معمولی ساکن در این شهر ۹۹/۰۵ درصد از گاز برای پخت‌وپز و ۷۳/۳۹ درصد برای ایجاد گرما استفاده می کرده اند .

درسرشماری آبان ۱۳۷۵ ، ۱۰۲۹۶ خانوار از خانوارهای معمولی ساکن این شهر در ۸۱۹۱ واحد مسکونی معمولی زندگی می کرده اند و ۱ خانوار نیز در " آلونک، زاغه ، کپر و سایر انواع واحدهای مسکونی " ساکن بوده اند .

از واحدهای مسکونی معمولی این شهر ، ۹۶/۶۹ درصد دارای برق ، ۹۶/۲۲ درصد دارای آب‌لوله‌کشی ، ۲۰/۶۹ درصد دارای تلفن و ۷۲/۹۱ درصد دارای گاز لوله‌کشی بوده است .

خصوصیات عمده جمعیت و مسکن شهرهای شهرستان (۱)

۲ - شهر پیشوا

در آبان ۱۳۷۵ ، این شهر دارای ۶۶۱۶ خانوار معمولی ساکن با ۲۹۷۴۸ نفر جمعیت ، شامل ۱۵۲۴۸ نفر مرد و ۱۴۵۰۰ نفر زن بوده است . بر اساس این ارقام ، درمقابل هر ۱۰۰ نفر زن ، ۱۰۵ نفر مرد در این شهر وجود داشته است .

از جمعیت این شهر ۵۶۰ نفر را اطفال کمتر از یکساله ، ۳۳۰۹ نفر را افراد ۱- ۵ ساله ، ۴۴۶۱ نفر را افراد ۶-۱۰ ساله ، ۳۴۱۴ نفر را افراد ۱۱-۱۴ ساله ، ۵۲۴۸ نفر را افراد ۱۵-۲۴ ساله ، ۱۱۵۷۶ نفر را افراد ۲۵-۶۴ ساله و ۱۱۸۰ نفر را افراد ۶۵ ساله و بیشتر تشکیل می داده اند .

در آبان ۱۳۷۵ از ۲۵۸۷۹ نفر جمعیت ۶ ساله و بیشتر این شهر ، ۸۰/۵۷ درصد باسواد بوده اند . این نسبت دربین مردان ۸۳/۳۵ درصد و دربین زنان ، ۷۷/۶۶ درصد بوده است . ازجمعیت این شهر ۴۴۴۹ نفر در دوره ابتدایی و سوادآموزی ، ۲۵۹۰ نفر در دوره راهنمایی ، ۱۶۷۹ نفر در دوره متوسطه و ۳۳۱ نفر در دوره عالی درحال تحصیل بوده اند .

از ۲۲۳۷۳ نفرجمعیت ۱۰ ساله وبیشتر این شهر ، ۳۳/۷۸ درصد شاغل ، ۳/۱۳ درصد بیکار (جویای کار) ، ۲۶/۵۷ درصد محصل ، ۳۲/۴۳ درصد خانه‌دار و ۲/۹۹ درصد دارای درآمد بدون کار بوده‌و بقیه از نظر وضع فعالیت ، با هیچ یک ازطبقات فوق مطابقت نداشته (سایر) و یا وضع فعالیت خود را اظهار نکرده اند . درطبقه‌بندی شاغلان برحسب گروههای عمده فعالیت ، از ۷۵۵۸ نفرشاغلان ۱۰ ساله و بیشتر این شهر ۲۴/۲۱ درصد دربخش کشاورزی (۲) ، ۲۴/۰۰ درصد دربخش صنعت (۲) ، ۵۱/۱۸ درصد در بخش خدمات (۲) و بقیه در سایرگروههای عمده فعالیت به کار اشتغال داشته اند .

در این شهر ، از ۷۰۰ نفر جمعیت ۱۰ ساله و بیشتر بیکار (جویای کار) ، ۶۶۲ نفر مرد و ۳۸ نفر زن بوده اند . از افراد بیکار (جویای کار)

(۱) - جمعیت خانوارهای معمولی ساکن در شهر .
(۲) - به زیرنویس صفحه سی ویک مراجعه شود .

شهرستان ورامین

این شهر ۶۹/۱۴ درصد در گروه سنی ۱۰-۲۴ ساله ، ۲۷/۲۹ درصد در گروه سنی ۲۵-۶۴ ساله و بقیه‌در گروه‌سنی ۶۵ ساله و بیشتر قرار داشته ویا سن آنها نامشخص بوده است . دربین افراد بیکار (جویای کار) این شهر ، تحصیلات ۲۶/۵۷ درصد در سطح ابتدایی و ۴۸/۵۷ درصد درسطح راهنمایی یا متوسطه بوده است . از بیکاران (جویای کار) ۱۰ ساله‌وبیشتر این شهر ۲۱/۸۶ درصد بی سواد بوده اند .

درآبان ۱۳۷۵ ، از ۹۱۴۴ نفر مردان ۱۵ ساله و بیشتر این شهر ، ۶۹/۰۸ درصد " دارای همسر " ، ۱/۲۶ درصد " بی همسر براثر طلاق یا فوت‌همسر " و ۲۹/۴۷ درصد " هرگز ازدواج نکرده " بوده اند .از ۱۰۹۴۱ نفر زنان ۱۰ ساله وبیشتر این شهر، ۵۸/۱۰ درصد " دارای همسر " ، ۶/۹۱ درصد " بی همسر براثر طلاق یا فوت‌همسر " و ۳۴/۶۹ درصد " هرگز ازدواج نکرده " بوده اند . نسبت‌زنان " حداقل یکبار ازدواج کرده " در گروه سنی ۱۵-۱۹ ساله ، ۲۱/۷۷ درصد و در گروه سنی ۳۰-۳۴ ساله ، ۹۶/۱۴ درصد بوده است .

از خانوارهای معمولی ساکن در واحدهای مسکونی معمولی این شهر ، ۶۲/۴۵ درصد مالک‌محل سکونت‌خود (عرصه‌واعیان یا اعیان) بوده ، ۲۷/۶۹ درصد به‌طور اجاره ای و ۸/۸۹ درصد به‌صورت‌مجانی یا دربرابر خدمت، محل سکونت‌خود را در اختیار داشته اند .

از خانوارهای معمولی ساکن این شهر ، ۹۹/۵۳ درصد ازبرق ، ۹۹/۴۰ درصداز آب لوله کشی و ۳۳/۲۱ درصد از تلفن در محل سکونت‌خود استفاده می‌کرده اند . آب آشامیدنی ۹۹/۶۸ درصد از خانوارهای این شهر از مخزن عمومی تامین می شده است :

از خانوارهای معمولی ساکن در این شهر ۹۶/۳۱ درصد از گاز برای پخت‌و پز و ۸۳/۰۳ درصد برای ایجاد گرما استفاده می کرده اند .

درسرشماری آبان ۱۳۷۵ ، ۶۶۱۶ خانوار از خانوارهای معمولی ساکن این شهر در ۵۸۱۳ واحد مسکونی معمولی زندگی می کرده اند .

از واحدهای مسکونی معمولی این شهر ، ۹۹/۴۷ درصد دارای برق ، ۹۹/۳۵ درصد دارای آب‌لوله‌کشی ، ۳۶/۲۶ درصد دارای تلفن و ۸۴/۴۳ درصد دارای گاز لوله‌کشی بوده است .

خصوصیات عمده جمعیت و مسکن شهرهای شهرستان (۱)

۳ - شهر جوادیه

در آبان ۱۳۷۵ ، این شهر دارای ۷۹۷ خانوار معمولی ساکن با ۳۸۳۰ نفر جمعیت ، شامل ۱۹۱۲ نفر مرد و ۱۹۱۸ نفر زن بوده است . بر اساس این ارقام ، درمقابل هر ۱۰۰ نفر زن ، ۱۰۰ نفر مرد در این شهر وجود داشته است .

از جمعیت این شهر ۶۶ نفر را اطفال کمتر از یکساله ، ۵۱۳ نفر را افراد ۱- ۵ ساله ، ۵۷۶ نفر را افراد ۶-۱۰ ساله ، ۳۹۸ نفر را افراد ۱۱-۱۴ ساله ، ۷۳۵ نفر را افراد ۱۵-۲۴ ساله ، ۱۳۳۵ نفر را افراد ۲۵-۶۴ ساله و ۲۰۷ نفر را افراد ۶۵ ساله و بیشتر تشکیل می داده اند .

در آبان ۱۳۷۵ از ۳۲۵۱ نفر جمعیت ۶ ساله و بیشتر این شهر ، ۷۲/۱۹ درصد باسواد بوده اند . این نسبت دربین مردان ۷۶/۹۴ درصد و دربین زنان ، ۶۷/۴۶ درصد بوده است . ازجمعیت این شهر ۵۷۰ نفر در دوره ابتدایی و سوادآموزی ، ۲۷۴ نفر در دوره راهنمایی ، ۱۹۸ نفر در دوره متوسطه و ۳۱ نفر در دوره عالی درحال تحصیل بوده اند .

از ۲۸۰۶ نفرجمعیت ۱۰ ساله وبیشتر این شهر ، ۳۷/۳۸ درصد شاغل ، ۰/۸۶ درصد بیکار (جویای کار) ، ۲۳/۸۱ درصد محصل ، ۳۰/۴۳ درصد خانه‌دار و ۱/۷۸ درصد دارای درآمد بدون کار بوده‌و بقیه از نظر وضع فعالیت ، با هیچ یک ازطبقات فوق مطابقت نداشته (سایر) و یا وضع فعالیت خود را اظهار نکرده اند . درطبقه‌بندی شاغلان برحسب گروههای عمده فعالیت ، از ۱۰۴۹ نفرشاغلان ۱۰ ساله‌و بیشتر این شهر ۴۲/۳۳ درصد دربخش کشاورزی (۲) ، ۲۴/۴۰ درصد دربخش صنعت (۲) ، ۳۱/۳۶ درصد در بخش خدمات (۲) و بقیه در سایرگروههای عمده فعالیت به کار اشتغال داشته اند .

در این شهر ، از ۲۴ نفر جمعیت ۱۰ ساله و بیشتر بیکار (جویای کار) ، ۱۹ نفر مرد و ۵ نفر زن بوده اند . از افراد بیکار (جویای کار)

(۱) - جمعیت خانوارهای معمولی ساکن در شهر .
(۲) - به زیرنویس صفحه سی ویک مراجعه شود .

شهرستان ورامین

این شهر ۵۴/۱۷ درصد در گروه سنی ۱۰-۲۴ ساله ، ۴۱/۶۷ درصد در گروه سنی ۲۵-۶۴ ساله و بقیه‌در گروه‌سنی ۶۵ ساله و بیشتر قرار داشته ویا سن آنها نامشخص بوده است . دربین افراد بیکار (جویای کار) این شهر ، تحصیلات ۳۳/۳۳ درصد در سطح ابتدایی و ۳۷/۵۰ درصد درسطح راهنمایی یا متوسطه بوده است . از بیکاران (جویای کار) ۱۰ ساله‌وبیشتر این شهر ۱۶/۶۷ درصد بی سواد بوده اند .

درآبان ۱۳۷۵ ، از ۱۱۲۲ نفر مردان ۱۵ ساله و بیشتر این شهر ، ۶۷/۰۲ درصد " دارای همسر " ، ۱/۲۵ درصد " بی همسر براثر طلاق یا فوت‌همسر " و ۳۱/۵۵ درصد " هرگز ازدواج نکرده " بوده اند .از ۱۴۰۵ نفر زنان ۱۰ ساله وبیشتر این شهر، ۵۴/۵۲ درصد " دارای همسر " ، ۸/۴۷ درصد " بی همسر براثر طلاق یا فوت‌همسر " و ۳۶/۲۳ درصد " هرگز ازدواج نکرده " بوده اند . نسبت‌زنان " حداقل یکبار ازدواج کرده " در گروه سنی ۱۵-۱۹ ساله ، ۱۹/۶۳ درصد و در گروه سنی ۳۰-۳۴ ساله ، ۹۷/۶۷ درصد بوده است .

از خانوارهای معمولی ساکن در واحدهای مسکونی معمولی این شهر ، ۵۵/۵۸ درصد مالک‌محل سکونت‌خود (عرصه‌واعیان یا اعیان) بوده ، ۳۰/۶۱ درصد به‌طور اجاره ای و ۱۰/۲۹ درصد به‌صورت‌مجانی یا دربرابر خدمت، محل سکونت‌خود را در اختیار داشته اند .

از خانوارهای معمولی ساکن این شهر ، ۹۹/۳۷ درصد از برق ، ۹۹/۳۷ درصد از آب‌لوله کشی و ۱۹/۳۲ درصد از تلفن در محل سکونت‌خود استفاده می کرده اند . آب آشامیدنی ۹۹/۶۲ درصد از خانوارهای این شهر از مخزن عمومی تامین می شده است .

از خانوارهای معمولی ساکن در این شهر ۸۱/۵۶ درصد از گاز برای پخت‌و پز و ۰/۲۵ درصد برای ایجاد گرما استفاده می کرده اند.

درسرشماری آبان ۱۳۷۵ ، ۷۹۷ خانوار از خانوارهای معمولی ساکن این شهر در ۶۶۳ واحد مسکونی معمولی زندگی می کرده اند .

از واحدهای مسکونی معمولی این شهر ، ۹۹/۴۰ درصد دارای برق ، ۹۹/۴۰ درصد دارای آب‌لوله‌کشی و ۲۲/۰۲ درصد دارای تلفن بوده است .

خصوصیات عمده جمعیت و مسکن شهرهای شهرستان (۱)

۴ - شهر قرچک

در آبان ۱۳۷۵ ، این شهر دارای ۲۸۷۶۲ خانوار معمولی ساکن با ۱۴۲۶۶۹ نفر جمعیت ، شامل ۷۳۳۰۵ نفر مرد و ۶۹۳۶۴ نفر زن بوده است . بر اساس این ارقام ، درمقابل هر ۱۰۰ نفر زن ، ۱۰۶ نفر مرد در این شهر وجود داشته است .

از جمعیت این شهر ۲۴۷۶ نفر را اطفال کمتر از یکساله ، ۱۶۴۷۱ نفر را افراد ۱- ۵ ساله ، ۲۲۴۷۶ نفر را افراد ۶-۱۰ ساله ، ۱۸۳۵۹ نفر را افراد ۱۱-۱۴ ساله ، ۲۹۰۱۲ نفر را افراد ۱۵-۲۴ ساله ، ۵۰۳۱۵ نفر را افراد ۲۵-۶۴ ساله و ۳۵۵۹ نفر را افراد ۶۵ ساله و بیشتر تشکیل می داده اند و سن ۱ نفر نیز نامشخص بوده است .

در آبان ۱۳۷۵ از ۱۲۳۷۲۲ نفر جمعیت ۶ ساله و بیشتر این شهر ، ۸۲/۹۰ درصد باسواد بوده اند . این نسبت دربین مردان ۸۶/۸۱ درصد و دربین زنان ، ۷۸/۷۸ درصد بوده است . ازجمعیت این شهر ۲۳۸۱۹ نفر در دوره ابتدایی و سوادآموزی ، ۱۴۸۸۵ نفر دردوره راهنمایی ، ۸۶۷۹ نفر در دوره متوسطه و ۸۵۰ نفر در دوره عالی درحال تحصیل بوده اند .

از ۱۰۶۲۱۲ نفرجمعیت ۱۰ ساله وبیشتر این شهر ، ۳۱/۵۴ درصد شاغل ، ۲/۷۱ درصد بیکار (جویای کار) ، ۳۰/۱۰ درصد محصل ، ۳۱/۳۷ درصد خانه‌دار و ۱/۹۳ درصد دارای درآمد بدون کار بوده‌و بقیه از نظر وضع فعالیت ، با هیچ یک ازطبقات فوق مطابقت نداشته (سایر) و یا وضع فعالیت خود را اظهار نکرده اند . درطبقه‌بندی شاغلان برحسب گروههای عمده فعالیت ، از ۳۳۴۹۵ نفرشاغلان ۱۰ ساله‌و بیشتر این شهر ۲/۳۸ درصد دربخش کشاورزی (۲) ، ۴۸/۱۶ درصد دربخش صنعت (۲) ، ۴۸/۳۱ درصد در بخش خدمات (۲) و بقیه در سایرگروههای عمده فعالیت به کار اشتغال داشته اند .

در این شهر ، از ۲۸۸۳ نفر جمعیت ۱۰ ساله و بیشتر بیکار (جویای کار) ، ۲۷۱۴ نفر مرد و ۱۶۹ نفر زن بوده اند . از افراد بیکار (جویای کار)

(۱) - جمعیت خانوارهای معمولی ساکن در شهر .
(۲) - به زیرنویس صفحه سی ویک مراجعه شود .

شهرستان ورامین

این شهر ۴۹/۹۵ درصد در گروه سنی ۱۰-۲۴ ساله ، ۴۲/۰۰ درصد در گروه سنی ۲۵-۶۴ ساله و بقیه در گروه سنی ۶۵ ساله و بیشتر قرار داشته ویا سن آنها نامشخص بوده است . دربین افراد بیکار (جویای کار) این شهر ، تحصیلات ۲۵/۶۰ درصد در سطح ابتدایی و ۴۴/۶۱ درصد درسطح راهنمایی یا متوسطه بوده است . از بیکاران (جویای کار) ۱۰ ساله وبیشتر این شهر ۲۲/۸۶ درصد بی سواد بوده اند .

درآبان ۱۳۷۵ ، از ۴۲۷۴۱ نفر مردان ۱۵ ساله و بیشتر این شهر ، ۶۷/۰۷ درصد " دارای همسر " ، ۱/۲۱ درصد " بی همسر براثر طلاق یا فوت همسر " و ۳۱/۴۹ درصد " هرگز ازدواج نکرده " بوده اند .از ۵۱۵۶۷ نفر زنان ۱۰ ساله وبیشتر این شهر، ۵۵/۷۶ درصد " دارای همسر " ، ۵/۳۳ درصد " بی همسر براثر طلاق یا فوت همسر " و ۳۸/۳۹ درصد " هرگز ازدواج نکرده " بوده اند . نسبت زنان " حداقل یکبار ازدواج کرده " در گروه سنی ۱۵-۱۹ ساله ، ۲۳/۰۱ درصد و در گروه سنی ۳۰-۳۴ ساله ، ۹۷/۶۳ درصد بوده است .

از خانوارهای معمولی ساکن در واحدهای مسکونی معمولی این شهر ، ۶۰/۸۸ درصد مالک محل سکونت خود (عرصه واعیان یا اعیان) بوده ، ۳۲/۲۵ درصد به طور اجاره ای و ۶/۱۸ درصد به صورت مجانی یا دربرابر خدمت، محل سکونت خود را در اختیار داشته اند .

از خانوارهای معمولی ساکن این شهر ، ۹۹/۶۰ درصد از برق ، ۹۹/۰۰ درصد از آب لوله کشی و ۱۷/۱۳ درصد از تلفن در محل سکونت خود استفاده میکرده اند . آب آشامیدنی ۹۹/۱۲ درصد از خانوارهای این شهر از مخزن عمومی تامین می شده است .

از خانوارهای معمولی ساکن در این شهر ۹۷/۹۶ درصد از گاز برای پخت و پز و ۶۶/۳۲ درصد برای ایجاد گرما استفاده می کرده اند.

درسرشماری آبان ۱۳۷۵ ، ۲۸۷۶۱ خانوار از خانوارهای معمولی ساکن این شهر در ۲۳۰۷۴ واحد مسکونی معمولی زندگی می کرده اند و ۱ خانوار نیز در " آلونک، زاغه ، کپر و سایر انواع واحدهای مسکونی " ساکن بوده اند .

از واحدهای مسکونی معمولی این شهر ، ۹۹/۵۹ درصد دارای برق ، ۹۹/۲۵ درصد دارای آب لوله کشی ، ۱۹/۴۱ درصد دارای تلفن و ۶۷/۳۰ درصد دارای گاز لوله کشی بوده است .

خصوصیات عمده جمعیت و مسکن شهرهای شهرستان (۱)

۵ - شهر ورامین

در آبان ۱۳۷۵ ، این شهر دارای ۲۳۷۲۳ خانوار معمولی ساکن با ۱۰۶۸۰۵ نفر جمعیت ، شامل ۵۴۲۸۸ نفر مرد و ۵۲۵۱۷ نفر زن بوده است . بر اساس این ارقام ، درمقابل هر ۱۰۰ نفر زن ، ۱۰۳ نفر مرد در این شهر وجود داشته است .

از جمعیت این شهر ۱۷۶۱ نفر را اطفال کمتر از یکساله ، ۱۱۶۶۹ نفر را افراد ۱- ۵ ساله ، ۱۵۹۰۲ نفر را افراد ۶-۱۰ ساله ، ۱۲۹۸۵ نفر را افراد ۱۱-۱۴ ساله ، ۱۹۴۰۶ نفر را افراد ۱۵-۲۴ ساله ، ۴۲۰۸۴ نفر را افراد ۲۵-۶۴ ساله و ۲۹۹۸ نفر را افراد ۶۵ ساله و بیشتر تشکیل می داده اند .

در آبان ۱۳۷۵ از ۹۳۳۷۵ نفر جمعیت ۶ ساله و بیشتر این شهر ، ۸۸/۰۹ درصد باسواد بوده اند . این نسبت دربین مردان ۹۰/۷۲ درصد و دربین زنان ، ۸۵/۳۸ درصد بوده است . ازجمعیت این شهر ۱۶۵۴۹ نفر در دوره ابتدایی و سوادآموزی ، ۱۰۴۶۲ نفر در دوره راهنمایی ، ۷۳۷۱ نفر در دوره متوسطه و ۱۹۵۰ نفر در دوره عالی درحال تحصیل بوده اند .

از ۸۰۸۶۰ نفرجمعیت ۱۰ ساله وبیشتر این شهر ، ۳۲/۶۴ درصدشاغل ، ۲/۳۶ درصد بیکار (جویای کار) ، ۳۰/۱۰ درصد محصل ، ۲۹/۷۹ درصد خانه‌دار و ۲/۷۳ درصد دارای درآمد بدون کار بوده‌و بقیه از نظر وضع فعالیت ، با هیچ یک ازطبقات فوق مطابقت نداشته (سایر) و یا وضع فعالیت خود را اظهار نکرده اند . درطبقه‌بندی شاغلان برحسب گروههای عمده فعالیت ، از ۲۶۳۹۰ نفرشاغلان ۱۰ ساله و بیشتر این شهر ۴/۹۴ درصد دربخش کشاورزی (۲) ، ۳۵/۰۰ درصد دربخش صنعت (۲) ، ۵۸/۶۳ درصد در بخش خدمات (۲) و بقیه در سایرگروههای عمده فعالیت به کار اشتغال داشته اند .

در این شهر ، از ۱۹۰۵ نفر جمعیت ۱۰ ساله و بیشتر بیکار (جویای کار) ، ۱۷۸۶ نفر مرد و ۱۱۹ نفر زن بوده اند . از افراد بیکار (جویای کار)

(۱) - جمعیت خانوارهای معمولی ساکن در شهر .
(۲) - به زیرنویس صفحه سی ویک مراجعه شود .

شهرستان ورامین

این شهر ۴۷/۶۱ درصد در گروه سنی ۱۰-۲۴ ساله ، ۴۴/۵۱ درصد در گروه سنی ۲۵-۶۴ ساله و بقیه در گروه سنی ۶۵ ساله و بیشتر قرار داشته ویا سن آنها نامشخص بوده است . دربین افراد بیکار (جویای کار) این شهر ، تحصیلات ۲۴/۲۵ درصد در سطح ابتدایی و ۵۴/۰۲ درصد درسطح راهنمایی یا متوسطه بوده است . از بیکاران (جویای کار) ۱۰ ساله وبیشتر این شهر ۱۴/۰۷ درصد بی سواد بوده اند .

در آبان ۱۳۷۵ ، از ۳۲۷۸۳ نفر مردان ۱۵ ساله و بیشتر این شهر ، ۶۹/۷۷ درصد " دارای همسر " ، ۱/۱۲ درصد " بی همسر براثر طلاق یا فوت همسر " و ۲۸/۷۹ درصد " هرگز ازدواج نکرده " بوده اند .از ۳۹۷۸۵ نفر زنان ۱۰ ساله وبیشتر این شهر، ۵۷/۹۷ درصد " دارای همسر " ، ۵/۴۶ درصد " بی همسر براثر طلاق یا فوت همسر " و ۳۵/۸۷ درصد " هرگز ازدواج نکرده " بوده اند . نسبت زنان " حداقل یکبار ازدواج کرده " در گروه سنی ۱۵-۱۹ ساله ، ۱۹/۲۱ درصد و در گروه سنی ۳۰-۳۴ ساله ، ۹۶/۲۳ درصد بوده است .

از خانوارهای معمولی ساکن در واحدهای مسکونی معمولی این شهر ، ۶۳/۴۹ درصد مالک محل سکونت خود (عرصه و اعیان یا اعیان) بوده ، ۲۸/۳۵ درصد به طور اجاره ای و ۷/۱۵ درصد به صورت مجانی یا دربرابر خدمت، محل سکونت خود را در اختیار داشته اند .

از خانوارهای معمولی ساکن این شهر ، ۹۹/۴۹ درصد از برق ، ۹۹/۶۴ درصد از آب لوله کشی و ۲۸/۸۴ درصد از تلفن در محل سکونت خود استفاده میکرده اند . آب آشامیدنی ۹۹/۹۲ درصد از خانوارهای این شهر از مخزن عمومی تامین می شده است .

از خانوارهای معمولی ساکن در این شهر ۹۸/۴۶ درصد از گاز برای پخت و پز و ۸۰/۹۸ درصد برای ایجاد گرما استفاده می کرده اند .

درسرشماری آبان ۱۳۷۵ ، ۲۳۷۲۰ خانوار از خانوارهای معمولی ساکن این شهر در ۲۱۳۶۵ واحد مسکونی معمولی زندگی می کرده اند و ۳ خانوار نیز در " آلونک ، زاغه ، کپر و سایر انواع واحدهای مسکونی " ساکن بوده اند .

از واحدهای مسکونی معمولی این شهر ، ۹۹/۴۵ درصد دارای برق ، ۹۹/۶۳ درصد دارای آب لوله کشی ، ۳۰/۸۹ درصد دارای تلفن و ۸۱/۸۳ درصد دارای گاز لوله کشی بوده است .

نقشه استان تهران بتفکیک شهرستان سال:۱۳۷۵

نقشه شهرستان ورامین بتفکیک بخش و دهستان

علائم

- مرکز استان
- مرکز شهرستان
- شهر و مرکز دهستان
- نقطه شهری
- مرکز دهستان
- مرز کشور
- مرز استان
- مرز شهرستان
- مرز بخش
- مرز دهستان
- مرز آبی

۱- مرکز دهستان : عسگرآباد عباسی
۲- دهستان : عسگریه

کیلومتر ۰ ۱۰ ۲۰ ۳۰

شهرستان ورامین

جدول ۱ - جمعیت برحسب سن وجنس

سن	جمع			ساکن در نقاط شهری		ساکن در نقاط روستایی		غیرساکن	
	مرد و زن	مرد	زن	مرد	زن	مرد	زن	مرد	زن
کلیه سنین	۵۶۴۶۲۸	۲۹۱۷۰۳	۲۷۲۹۲۵	۱۷۰۲۱۱	۱۶۲۶۵۲	۱۲۱۴۹۲	۱۱۰۲۷۳	۰	۰
۰-۴ ساله	۶۳۸۳۴	۳۲۸۰۷	۳۱۰۲۷	۱۸۰۴۱	۱۶۹۷۴	۱۴۷۶۶	۱۴۰۵۳	۰	۰
کمتر از یک ساله	۱۰۶۹۳	۵۵۴۱	۵۱۵۲	۲۹۸۵	۲۸۳۵	۲۵۵۶	۲۳۱۷	۰	۰
۱ ساله	۱۱۱۶۹	۵۸۲۰	۵۳۴۹	۳۲۵۳	۳۰۱۳	۲۵۶۷	۲۳۳۶	۰	۰
۲ ساله	۱۲۸۰۴	۶۶۱۵	۶۱۸۹	۳۵۸۲	۳۳۱۵	۳۰۳۳	۲۸۷۴	۰	۰
۳ ساله	۱۳۸۷۸	۷۰۶۴	۶۸۱۴	۳۹۳۷	۳۷۱۷	۳۱۲۷	۳۰۹۷	۰	۰
۴ ساله	۱۵۲۹۰	۷۷۶۷	۷۵۲۳	۴۲۸۴	۴۰۹۴	۳۴۸۳	۳۴۲۹	۰	۰
۵-۹ ساله	۸۶۶۶۲	۴۴۱۷۲	۴۲۲۹۰	۲۵۰۴۷	۲۴۳۲۸	۱۹۱۲۵	۱۷۹۶۲	۰	۰
۵ ساله	۱۶۳۱۹	۸۲۸۰	۸۰۳۹	۴۵۸۴	۴۴۴۶	۳۶۹۶	۳۵۹۳	۰	۰
۶ ساله	۱۷۱۹۹	۸۹۱۳	۸۲۸۶	۴۹۴۳	۴۷۱۷	۳۹۷۰	۳۵۶۹	۰	۰
۷ ساله	۱۷۹۳۹	۹۱۳۳	۸۸۰۶	۵۱۶۰	۵۰۵۶	۳۹۷۳	۳۷۵۰	۰	۰
۸ ساله	۱۷۵۵۱	۹۰۰۸	۸۵۴۳	۵۱۶۰	۴۹۶۳	۳۸۴۸	۳۵۸۰	۰	۰
۹ ساله	۱۷۴۵۶	۸۸۳۸	۸۶۱۶	۵۲۰۰	۵۱۴۶	۳۶۳۸	۳۴۷۰	۰	۰
۱۰-۱۴ ساله	۸۵۷۵۶	۴۳۹۸۲	۴۱۷۷۴	۲۶۶۱۲	۲۵۵۴۹	۱۷۳۷۰	۱۶۲۲۳	۰	۰
۱۰ ساله	۱۸۷۸۸	۹۵۶۳	۹۲۲۵	۵۶۶۷	۵۴۷۴	۳۸۹۶	۳۷۵۱	۰	۰
۱۱ ساله	۱۷۶۵۵	۹۰۹۰	۸۵۶۵	۵۴۸۱	۵۲۳۹	۳۶۰۹	۳۳۲۶	۰	۰
۱۲ ساله	۱۷۵۹۰	۹۰۰۵	۸۵۸۵	۵۴۴۱	۵۲۷۲	۳۵۶۴	۳۳۱۳	۰	۰
۱۳ ساله	۱۵۹۰۳	۸۱۶۲	۷۷۴۱	۵۰۰۷	۴۸۰۵	۳۱۵۵	۲۹۳۶	۰	۰
۱۴ ساله	۱۵۸۱۸	۸۱۶۲	۷۶۵۶	۵۰۱۶	۴۷۵۹	۳۱۴۶	۲۸۹۷	۰	۰
۱۵-۱۹ ساله	۶۰۹۰۳	۳۱۳۷۶	۲۹۵۲۷	۱۸۶۹۵	۱۸۴۵۷	۱۲۸۸۱	۱۱۰۷۰	۰	۰
۱۵ ساله	۱۵۵۰۷	۸۱۱۴	۷۳۹۳	۵۰۱۸	۴۵۷۴	۳۰۹۶	۲۸۱۹	۰	۰
۱۶ ساله	۱۳۱۹۷	۶۹۰۱	۶۲۹۶	۴۲۴۲	۴۰۳۲	۲۶۵۹	۲۲۶۴	۰	۰
۱۷ ساله	۱۱۶۳۷	۶۰۱۹	۵۶۱۸	۳۷۰۵	۳۵۱۴	۲۳۱۴	۲۱۰۴	۰	۰
۱۸ ساله	۱۱۱۳۱	۵۷۹۴	۵۳۳۷	۳۳۷۲	۳۲۸۷	۲۴۲۲	۲۰۵۰	۰	۰
۱۹ ساله	۹۴۳۱	۴۵۴۸	۴۸۸۳	۳۱۵۸	۳۰۵۰	۲۳۹۰	۱۸۳۳	۰	۰
۲۰-۲۴ ساله	۶۶۲۲۸	۳۲۲۶۰	۳۳۹۶۸	۱۲۶۲۱	۱۴۳۵۸	۹۶۳۹	۹۶۱۰	۰	۰
۲۰ ساله	۹۵۳۳	۴۳۶۴	۵۱۶۹	۳۱۸۱	۳۱۰۱	۲۱۸۳	۲۰۶۸	۰	۰
۲۱ ساله	۸۵۴۳	۳۹۸۸	۴۵۷۵	۲۲۴۹	۲۸۴۴	۱۷۳۹	۱۷۳۱	۰	۰
۲۲ ساله	۹۳۶۷	۴۵۹۸	۴۷۶۹	۲۶۴۸	۲۸۲۴	۱۹۳۰	۱۹۴۵	۰	۰
۲۳ ساله	۹۴۷۷	۴۶۱۶	۴۸۶۱	۲۷۴۱	۲۸۲۷	۱۸۷۵	۲۰۳۴	۰	۰
۲۴ ساله	۹۲۸۸	۴۶۹۴	۴۵۹۴	۲۷۸۲	۲۷۶۲	۱۹۱۲	۱۸۳۲	۰	۰
۲۵-۲۹ ساله	۵۰۸۰۶	۲۵۳۷۸	۲۵۴۲۸	۱۴۵۲۱	۱۴۶۴۴	۱۰۸۵۷	۱۰۷۶۴	۰	۰
۲۵ ساله	۱۱۱۳۵	۵۶۳۵	۵۵۰۰	۳۱۵۴	۳۰۵۱	۲۴۸۱	۲۴۴۹	۰	۰
۲۶ ساله	۱۰۱۸۶	۵۰۷۱	۵۱۱۵	۲۹۸۱	۲۹۹۸	۲۰۹۰	۲۱۱۷	۰	۰
۲۷ ساله	۱۰۳۵۲	۵۱۶۰	۵۱۹۲	۲۹۴۸	۳۰۶۲	۲۲۱۲	۲۱۳۰	۰	۰
۲۸ ساله	۱۰۱۸۳	۵۰۶۰	۵۱۲۳	۲۸۶۸	۲۹۴۵	۲۱۹۲	۲۱۷۸	۰	۰
۲۹ ساله	۸۹۵۰	۴۴۵۲	۴۴۹۸	۲۵۷۰	۲۶۰۸	۱۸۸۲	۱۸۹۰	۰	۰
۳۰-۳۴ ساله	۴۵۳۱۵	۲۲۷۰۸	۲۱۶۰۷	۱۳۵۵۶	۱۲۸۴۱	۱۰۱۵۲	۸۷۶۶	۰	۰
۳۰ ساله	۱۰۷۳۶	۵۵۴۳	۵۱۹۳	۲۹۸۶	۲۹۵۶	۲۵۵۷	۲۲۳۷	۰	۰
۳۱ ساله	۸۴۳۸	۴۳۱۴	۴۱۲۴	۲۵۱۹	۲۴۸۳	۱۷۹۵	۱۶۴۱	۰	۰
۳۲ ساله	۹۱۳۴	۴۶۹۲	۴۴۴۲	۲۶۸۱	۲۵۹۹	۲۰۱۱	۱۸۴۳	۰	۰
۳۳ ساله	۸۹۴۳	۴۷۸۸	۴۱۵۴	۲۷۷۱	۲۴۹۴	۲۰۱۷	۱۶۶۰	۰	۰
۳۴ ساله	۸۰۶۵	۴۳۷۱	۳۶۹۴	۲۵۹۹	۲۳۰۹	۱۷۷۲	۱۳۸۵	۰	۰
۳۵-۳۹ ساله	۳۷۱۹۶	۲۰۵۲۱	۱۶۶۷۵	۱۲۲۸۵	۱۰۴۸۵	۸۲۳۶	۶۱۹۰	۰	۰
۳۵ ساله	۹۲۷۲	۵۲۲۹	۴۰۴۳	۲۹۳۳	۲۳۵۵	۲۲۹۶	۱۶۸۸	۰	۰
۳۶ ساله	۷۳۰۲	۳۹۹۸	۳۳۰۴	۲۴۲۸	۲۱۴۶	۱۵۷۰	۱۱۵۸	۰	۰
۳۷ ساله	۷۴۱۷	۴۰۳۶	۳۳۸۱	۲۳۹۶	۲۱۳۳	۱۶۴۰	۱۲۴۸	۰	۰
۳۸ ساله	۷۳۰۶	۴۰۰۵	۳۳۰۱	۲۴۵۸	۲۰۶۲	۱۵۴۷	۱۲۳۹	۰	۰
۳۹ ساله	۵۸۹۹	۳۲۵۳	۲۶۴۶	۲۰۷۰	۱۷۸۹	۱۱۸۳	۸۵۷	۰	۰

شهرستان ورامین

جدول ۱ - جمعیت برحسب سن وجنس (دنباله)

سن	جمع			ساکن در نقاط شهری		ساکن در نقاط روستایی		غیرساکن	
	مرد و زن	مرد	زن	مرد	زن	مرد	زن	مرد	زن
۴۰-۴۴ ساله	۲۴۹۰۰	۱۳۵۴۸	۱۱۳۵۲	۸۵۷۴	۷۲۸۰	۴۹۷۴	۴۰۷۲	.	.
۴۰ ساله	۶۳۵۰	۳۵۹۴	۲۷۵۶	۲۱۱۵	۱۶۸۱	۱۴۷۹	۱۰۷۵	.	.
۴۱ ساله	۵۱۱۷	۲۸۱۳	۲۳۰۴	۱۸۲۲	۱۵۱۶	۹۹۱	۷۸۸	.	.
۴۲ ساله	۴۸۵۱	۲۵۵۶	۲۲۹۵	۱۶۶۰	۱۴۵۴	۸۹۶	۸۴۱	.	.
۴۳ ساله	۴۵۸۶	۲۴۳۲	۲۱۵۴	۱۵۳۹	۱۳۴۱	۸۹۳	۸۱۳	.	.
۴۴ ساله	۳۹۹۶	۲۱۵۳	۱۸۴۳	۱۴۳۸	۱۲۸۸	۷۱۵	۵۵۵	.	.
۴۵-۴۹ ساله	۱۵۸۱۱	۸۴۷۵	۷۳۳۶	۵۳۴۶	۴۶۷۰	۳۱۲۹	۲۶۶۶	.	.
۴۵ ساله	۴۴۸۰	۲۴۴۱	۲۰۳۹	۱۴۴۰	۱۲۴۹	۱۰۰۱	۷۹۰	.	.
۴۶ ساله	۲۹۴۰	۱۵۸۵	۱۳۵۵	۱۰۲۷	۹۲۲	۵۵۸	۴۳۳	.	.
۴۷ ساله	۳۰۱۷	۱۶۱۹	۱۳۹۸	۱۰۳۱	۸۷۵	۵۸۸	۵۲۳	.	.
۴۸ ساله	۲۹۰۴	۱۵۱۷	۱۳۸۷	۹۴۲	۸۷۴	۵۷۵	۵۱۳	.	.
۴۹ ساله	۲۴۷۰	۱۳۱۳	۱۱۵۷	۹۰۶	۷۵۰	۴۰۷	۴۰۷	.	.
۵۰-۵۴ ساله	۱۲۴۵۲	۶۵۸۲	۵۸۷۰	۴۰۹۱	۳۵۸۵	۲۴۹۱	۲۲۸۵	.	.
۵۰ ساله	۳۳۵۷	۱۷۴۹	۱۶۰۸	۹۹۰	۹۰۷	۷۵۹	۷۰۱	.	.
۵۱ ساله	۲۳۳۹	۱۲۱۲	۱۱۲۷	۸۱۳	۷۳۰	۳۹۹	۳۹۷	.	.
۵۲ ساله	۲۳۷۷	۱۲۸۹	۱۰۸۸	۸۲۰	۶۷۵	۴۶۹	۴۱۳	.	.
۵۳ ساله	۲۴۱۵	۱۲۷۵	۱۱۴۰	۷۷۵	۶۹۸	۵۰۰	۴۴۲	.	.
۵۴ ساله	۱۹۶۴	۱۰۵۷	۹۰۷	۶۹۳	۵۷۵	۳۶۴	۳۳۲	.	.
۵۵-۵۹ ساله	۱۰۱۸۷	۵۵۶۸	۴۶۱۹	۳۴۱۶	۲۷۶۳	۲۱۵۲	۱۸۵۶	.	.
۵۵ ساله	۲۴۴۵	۱۳۱۵	۱۱۳۰	۷۳۳	۶۳۵	۵۸۲	۴۹۵	.	.
۵۶ ساله	۱۸۳۱	۹۸۵	۸۴۶	۶۵۲	۵۲۶	۳۳۳	۳۲۰	.	.
۵۷ ساله	۱۸۲۸	۱۰۰۰	۸۲۸	۶۴۵	۵۱۳	۳۵۵	۳۱۵	.	.
۵۸ ساله	۲۱۴۶	۱۱۶۰	۹۸۶	۷۰۸	۵۹۹	۴۵۲	۳۸۷	.	.
۵۹ ساله	۱۹۳۷	۱۱۰۸	۸۲۹	۶۷۸	۶۹۰	۴۳۰	۳۳۹	.	.
۶۰-۶۴ ساله	۹۲۹۳	۵۲۰۸	۴۰۸۵	۳۰۱۰	۲۳۲۹	۲۱۹۸	۱۷۵۶	.	.
۶۰ ساله	۲۵۴۰	۱۴۴۷	۱۰۹۳	۷۸۶	۵۹۸	۶۶۱	۴۹۵	.	.
۶۱ ساله	۱۴۳۹	۷۹۸	۶۴۱	۴۸۶	۳۶۳	۳۱۲	۲۷۸	.	.
۶۲ ساله	۱۸۳۸	۱۰۴۲	۷۹۶	۵۹۱	۴۷۵	۴۵۱	۳۲۱	.	.
۶۳ ساله	۱۸۶۶	۱۰۳۰	۸۳۶	۶۰۰	۴۸۵	۴۳۰	۳۵۱	.	.
۶۴ ساله	۱۶۱۰	۸۹۱	۷۱۹	۵۴۷	۴۰۸	۳۴۴	۳۱۱	.	.
۶۵-۶۹ ساله	۶۶۱۸	۳۴۰۱	۳۲۱۷	۲۰۱۶	۱۹۰۵	۱۳۸۵	۱۳۱۲	.	.
۶۵ ساله	۲۰۰۶	۱۰۶۴	۹۴۲	۵۷۸	۵۲۸	۴۸۶	۴۱۴	.	.
۶۶ ساله	۱۲۷۰	۶۴۲	۶۲۸	۴۱۵	۳۶۹	۲۲۷	۲۵۹	.	.
۶۷ ساله	۱۱۵۰	۵۵۵	۵۹۵	۳۳۹	۳۵۹	۲۱۶	۲۳۶	.	.
۶۸ ساله	۱۳۸۳	۶۳۵	۶۴۸	۳۷۳	۳۹۱	۲۶۲	۲۵۷	.	.
۶۹ ساله	۹۰۹	۵۰۵	۴۰۴	۳۱۱	۲۵۸	۱۹۴	۱۴۶	.	.
۷۰-۷۴ ساله	۴۶۷۷	۲۴۵۸	۲۲۱۹	۱۳۹۱	۱۳۲۶	۱۰۶۷	۸۹۳	.	.
۷۰ ساله	۱۴۰۶	۷۲۲	۶۸۴	۳۷۹	۳۹۶	۳۴۳	۲۸۸	.	.
۷۱ ساله	۸۷۴	۴۵۱	۴۲۳	۲۸۸	۲۴۵	۱۶۳	۱۷۸	.	.
۷۲ ساله	۸۷۴	۴۵۰	۴۲۴	۲۶۶	۲۶۱	۱۸۴	۱۶۳	.	.
۷۳ ساله	۸۳۹	۴۶۶	۳۷۳	۲۵۸	۲۲۹	۲۰۸	۱۴۴	.	.
۷۴ ساله	۶۸۴	۳۶۹	۳۱۵	۲۰۰	۱۹۵	۱۶۹	۱۲۰	.	.
۷۵-۷۹ ساله	۲۴۱۴	۱۳۰۹	۱۱۰۵	۷۰۵	۶۶۵	۶۰۴	۴۴۰	.	.
۷۵ ساله	۸۴۷	۴۶۳	۳۸۴	۲۵۸	۲۳۴	۲۰۵	۱۵۰	.	.
۷۶ ساله	۵۱۹	۲۸۱	۲۳۸	۱۵۷	۱۲۸	۱۲۴	۱۱۰	.	.
۷۷ ساله	۳۶۲	۱۹۷	۱۶۵	۱۱۰	۹۸	۸۷	۶۷	.	.
۷۸ ساله	۴۰۲	۲۰۶	۱۹۶	۱۰۰	۱۲۷	۱۰۶	۶۹	.	.
۷۹ ساله	۲۸۴	۱۶۲	۱۲۲	۸۰	۷۸	۸۲	۴۴	.	.

شهرستان ورامین

جدول ۱ - جمعیت برحسب سن وجنس (دنباله)

سن	جمع			ساکن در نقاط شهری		ساکن در نقاط روستایی		شهرساکن	
	مرد و زن	مرد	زن	مرد	زن	مرد	زن	مرد	زن
۸۰-۸۴ ساله	۹۴۰	۵۴۲	۳۹۸	۲۸۴	۲۳۳	۲۵۸	۱۶۵	۰	۰
۸۰ ساله	۳۴۲	۱۸۸	۱۵۴	۹۱	۸۶	۹۷	۶۸	۰	۰
۸۱ ساله	۲۱۸	۱۳۵	۸۳	۶۴	۵۰	۷۱	۳۳	۰	۰
۸۲ ساله	۱۲۰	۷۱	۴۹	۳۹	۳۰	۳۲	۱۹	۰	۰
۸۳ ساله	۱۷۹	۱۰۴	۷۵	۶۲	۴۲	۴۲	۳۳	۰	۰
۸۴ ساله	۸۱	۴۴	۳۷	۲۸	۲۵	۱۶	۱۲	۰	۰
۸۵-۸۹ ساله	۴۰۷	۲۰۳	۲۰۴	۹۳	۱۱۵	۱۱۱	۸۹	۰	۰
۸۵ ساله	۱۸۲	۸۳	۹۹	۳۵	۵۴	۴۸	۴۵	۰	۰
۸۶ ساله	۸۴	۴۸	۳۶	۲۰	۲۲	۲۸	۱۴	۰	۰
۸۷ ساله	۶۲	۳۷	۲۵	۱۷	۱۴	۲۰	۱۱	۰	۰
۸۸ ساله	۳۷	۱۷	۲۰	۱۲	۱۱	۵	۹	۰	۰
۸۹ ساله	۴۲	۱۸	۲۴	۸	۱۴	۱۰	۱۰	۰	۰
۹۰-۹۴ ساله	۲۳۶	۹۸	۱۳۸	۵۰	۷۶	۴۸	۶۲	۰	۰
۹۰ ساله	۹۸	۳۷	۶۱	۱۶	۳۰	۲۱	۳۱	۰	۰
۹۱ ساله	۵۷	۲۵	۳۲	۱۶	۲۱	۹	۱۱	۰	۰
۹۲ ساله	۲۳	۱۰	۱۳	۲	۷	۸	۶	۰	۰
۹۳ ساله	۳۰	۱۰	۲۰	۸	۱۴	۲	۶	۰	۰
۹۴ ساله	۲۸	۱۶	۱۲	۸	۴	۸	۸	۰	۰
۹۵ ساله و بیشتر	۱۷۵	۹۵	۸۰	۴۸	۴۹	۴۷	۳۱	۰	۰
نامشخص	۲۰	۱۲	۸	۱۰	۰	۲	۸	۰	۰
میانگین سنی	۲۲/۴۶	۲۲/۷۷	۲۲/۱۲	۲۳/۰۸	۲۲/۴۷	۲۲/۳۴	۲۱/۶۲	۰/۰۰	۰/۰۰
میانه سنی	۱۸/۸۰	۱۸/۹۶	۱۸/۶۲	۱۹/۱۶	۱۸/۹۲	۱۸/۶۸	۱۸/۱۱	۰/۰۰	۰/۰۰

شهرستان ورامین

جدول ۲ - جمعیت برحسب سن ، جنس ونوع خانوار

سن	جمع			خانوار معمولی ساکن			خانوار دستجمعی			خانوارمعمولی غیرساکن		
	مرد و زن	مرد	زن	مردوزن	مرد	زن	مردوزن	مرد	زن	مرد و زن	مرد	زن
جمع	۵۶۶۶۲۸	۲۹۱۷۰۳	۲۷۲۹۲۵	۵۶۰۰۵۰	۲۸۷۶۴۷	۲۷۲۴۰۳	۴۵۷۸	۴۰۵۶	۵۲۲	.	.	.
۰-۴ ساله	۶۳۸۲۴	۳۲۸۰۷	۳۱۰۲۷	۶۳۸۲۳	۳۲۸۰۶	۳۱۰۲۷	۱	۱	.	.	.	.
۵-۹ ساله	۸۶۴۶۲	۴۴۱۷۲	۴۲۲۹۰	۸۶۴۴۹	۴۴۱۶۶	۴۲۲۸۳	۱۳	۶	۷	.	.	.
۱۰-۱۴ ساله	۸۵۷۵۶	۴۳۹۸۲	۴۱۷۷۴	۸۵۷۳۲	۴۳۹۶۶	۴۱۷۶۶	۲۲	۱۶	۶	.	.	.
۱۵-۱۹ ساله	۶۰۹۰۳	۳۱۳۷۶	۲۹۵۲۷	۵۹۶۴۲	۳۰۰۵۹	۲۹۴۰۳	۱۴۴۱	۱۳۱۷	۱۲۴	.	.	.
۲۰-۲۴ ساله	۶۶۲۲۸	۳۲۲۶۰	۳۳۹۶۸	۶۴۲۱۱	۳۰۵۵۵	۳۳۶۵۶	۲۰۱۷	۱۷۰۵	۳۱۲	.	.	.
۲۵-۲۹ ساله	۵۰۸۰۶	۲۵۳۷۸	۲۵۴۲۸	۵۰۳۲۵	۲۶۹۳۷	۲۵۳۸۸	۴۸۱	۴۴۱	۴۰	.	.	.
۳۰-۳۴ ساله	۴۵۳۱۵	۲۳۷۰۸	۲۱۶۰۷	۴۵۱۰۰	۲۳۵۰۵	۲۱۵۹۵	۲۱۵	۲۰۳	۱۲	.	.	.
۳۵-۳۹ ساله	۳۷۱۹۶	۲۰۵۲۱	۱۶۶۷۵	۳۷۰۳۷	۲۰۳۷۴	۱۶۶۶۳	۱۵۹	۱۴۷	۱۲	.	.	.
۴۰-۴۴ ساله	۲۴۹۰۰	۱۳۵۴۸	۱۱۳۵۲	۲۴۸۰۹	۱۳۴۵۹	۱۱۳۵۰	۹۱	۸۹	۲	.	.	.
۴۵-۴۹ ساله	۱۵۸۱۱	۸۴۷۵	۷۳۳۶	۱۵۷۵۵	۸۴۲۲	۷۳۳۳	۵۶	۵۳	۳	.	.	.
۵۰-۵۴ ساله	۱۲۴۵۲	۶۵۸۲	۵۸۷۰	۱۲۴۱۲	۶۵۴۳	۵۸۴۹	۴۰	۳۹	۱	.	.	.
۵۵-۵۹ ساله	۱۰۱۸۷	۵۵۶۸	۴۶۱۹	۱۰۱۷۷	۵۵۵۸	۴۶۱۹	۱۰	۱۰	.	.	.	.
۶۰-۶۴ ساله	۹۲۹۳	۵۲۰۸	۴۰۸۵	۹۲۸۰	۵۱۹۷	۴۰۸۳	۱۳	۱۱	۲	.	.	.
۶۵ ساله وبیشتر	۱۵۴۶۷	۸۱۰۶	۷۳۶۱	۱۵۴۵۷	۸۰۹۶	۷۳۶۱	۱۰	۱۰	.	.	.	.
نامشخص	۲۰	۱۲	۸	۱۱	۶	۷	۹	۸	۱	.	.	.
میانگین سنی	۲۲/۶۶	۲۲/۷۷	۲۲/۱۲	۲۲/۶۵	۲۲/۷۶	۲۲/۱۲	۲۳/۲۷	۲۳/۴۷	۲۱/۷۴	./۰۰	./۰۰	./۰۰
ساکن درنقاط شهری	۳۳۲۸۶۳	۱۷۰۲۱۱	۱۶۲۶۵۲	۳۳۱۶۹۶	۱۶۹۵۲۳	۱۶۲۱۷۳	۱۱۶۷	۶۸۸	۴۷۹	.	.	.
۰-۴ ساله	۳۵۰۱۵	۱۸۰۴۱	۱۶۹۷۴	۳۵۰۱۴	۱۸۰۴۰	۱۶۹۷۴	۱	۱	.	.	.	.
۵-۹ ساله	۴۹۳۷۵	۲۵۰۴۷	۲۴۳۲۸	۴۹۳۶۲	۲۵۰۴۱	۲۴۳۲۱	۱۳	۶	۷	.	.	.
۱۰-۱۴ ساله	۵۲۱۶۱	۲۶۶۱۲	۲۵۵۴۹	۵۲۱۴۰	۲۶۵۹۷	۲۵۵۴۳	۲۱	۱۵	۶	.	.	.
۱۵-۱۹ ساله	۳۶۹۵۲	۱۸۶۹۵	۱۸۴۵۷	۳۶۷۲۱	۱۸۳۸۷	۱۸۳۳۴	۲۳۱	۱۰۸	۱۲۳	.	.	.
۲۰-۲۴ ساله	۲۶۹۷۹	۱۳۶۲۱	۱۳۳۵۸	۲۶۲۵۸	۱۳۲۰۹	۱۴۰۴۹	۷۲۱	۴۱۲	۳۰۹	.	.	.
۲۵-۲۹ ساله	۲۹۱۸۵	۱۴۵۲۱	۱۴۶۶۴	۲۹۰۴۵	۱۴۴۱۱	۱۴۶۳۴	۱۴۰	۱۱۰	۳۰	.	.	.
۳۰-۳۴ ساله	۲۶۳۹۷	۱۳۵۵۶	۱۲۸۴۱	۲۶۳۷۳	۱۳۵۳۵	۱۲۸۳۸	۲۴	۲۱	۳	.	.	.
۳۵-۳۹ ساله	۲۲۷۷۰	۱۲۲۸۵	۱۰۴۸۵	۲۲۷۶۵	۱۲۲۸۰	۱۰۴۸۵	۵	۵	.	.	.	.
۴۰-۴۴ ساله	۱۵۸۵۴	۸۵۷۴	۷۲۸۰	۱۵۸۵۲	۸۵۷۳	۷۲۷۹	۲	۱	۱	.	.	.
۴۵-۴۹ ساله	۱۰۰۱۶	۵۳۴۶	۴۶۷۰	۱۰۰۱۵	۵۳۴۵	۴۶۷۰	۱	۱	.	.	.	.
۵۰-۵۴ ساله	۷۶۷۶	۴۰۹۱	۳۵۸۵	۷۶۷۶	۴۰۹۱	۳۵۸۵	.	.	.	.	.	.
۵۵-۵۹ ساله	۶۱۷۹	۳۴۱۶	۲۷۶۳	۶۱۷۹	۳۴۱۶	۲۷۶۳	.	.	.	.	.	.
۶۰-۶۴ ساله	۵۳۳۹	۳۰۱۰	۲۳۲۹	۵۳۳۹	۳۰۱۰	۲۳۲۹	.	.	.	.	.	.
۶۵ ساله وبیشتر	۸۹۵۵	۴۵۸۶	۴۳۶۹	۸۹۵۵	۴۵۸۶	۴۳۶۹	.	.	.	.	.	.
نامشخص	۱۰	۱۰	.	۲	۲	.	۸	۸	.	.	.	.
میانگین سنی	۲۲/۷۸	۲۳/۰۸	۲۲/۴۷	۲۲/۷۸	۲۳/۰۸	۲۲/۴۷	۲۱/۳۹	۲۱/۹۰	۲۰/۶۶	./۰۰	./۰۰	./۰۰
ساکن درنقاط روستایی ...	۲۳۱۷۶۵	۱۲۱۴۹۲	۱۱۰۲۷۳	۲۲۸۳۵۶	۱۱۸۱۲۴	۱۱۰۲۳۰	۳۴۱۱	۳۳۶۸	۴۳	.	.	.
۰-۴ ساله	۲۸۸۱۹	۱۴۷۶۶	۱۴۰۵۳	۲۸۸۱۹	۱۴۷۶۶	۱۴۰۵۳	.	.	.	.	.	.
۵-۹ ساله	۳۷۰۸۷	۱۹۱۲۵	۱۷۹۶۲	۳۷۰۸۷	۱۹۱۲۵	۱۷۹۶۲	.	.	.	.	.	.
۱۰-۱۴ ساله	۳۳۵۹۳	۱۷۳۷۰	۱۶۲۲۳	۳۳۵۹۲	۱۷۳۶۹	۱۶۲۲۳	۱	۱	.	.	.	.
۱۵-۱۹ ساله	۲۳۹۵۱	۱۲۸۸۱	۱۱۰۷۰	۲۳۷۴۱	۱۱۶۷۲	۱۱۰۶۹	۱۲۱۰	۱۲۰۹	۱	.	.	.
۲۰-۲۴ ساله	۱۹۲۴۹	۹۶۳۹	۹۶۱۰	۱۷۹۵۳	۸۳۴۶	۹۶۰۷	۱۲۹۶	۱۲۹۳	۳	.	.	.
۲۵-۲۹ ساله	۲۱۶۲۱	۱۰۸۵۷	۱۰۷۶۴	۲۱۲۸۰	۱۰۵۲۶	۱۰۷۵۴	۳۴۱	۳۳۱	۱۰	.	.	.
۳۰-۳۴ ساله	۱۸۹۱۸	۱۰۱۵۲	۸۷۶۶	۱۸۷۲۷	۹۹۷۰	۸۷۵۷	۱۹۱	۱۸۲	۹	.	.	.
۳۵-۳۹ ساله	۱۶۴۲۴	۸۲۳۴	۶۱۹۰	۱۶۲۷۲	۸۰۹۴	۶۱۷۸	۱۵۴	۱۴۲	۱۲	.	.	.
۴۰-۴۴ ساله	۹۰۴۶	۴۹۷۴	۴۰۷۲	۸۹۵۷	۴۸۸۶	۴۰۷۱	۸۹	۸۸	۱	.	.	.
۴۵-۴۹ ساله	۵۷۹۵	۳۱۲۹	۲۶۶۶	۵۷۴۰	۳۰۷۷	۲۶۶۳	۵۵	۵۲	۳	.	.	.
۵۰-۵۴ ساله	۴۷۷۶	۲۴۹۱	۲۲۸۵	۴۷۳۶	۲۴۵۲	۲۲۸۴	۴۰	۳۹	۱	.	.	.
۵۵-۵۹ ساله	۴۰۰۸	۲۱۵۲	۱۸۵۶	۳۹۹۸	۲۱۴۲	۱۸۵۶	۱۰	۱۰	.	.	.	.
۶۰-۶۴ ساله	۳۹۵۴	۲۱۹۸	۱۷۵۶	۳۹۴۱	۲۱۸۷	۱۷۵۴	۱۳	۱۱	۲	.	.	.
۶۵ ساله وبیشتر	۶۵۱۲	۳۵۲۰	۲۹۹۲	۶۵۰۲	۳۵۱۰	۲۹۹۲	۱۰	۱۰	.	.	.	.
نامشخص	۱۰	۲	۸	۹	۲	۷	۱	.	۱	.	.	.
میانگین سنی	۲۱/۹۹	۲۲/۳۴	۲۱/۶۲	۲۱/۹۷	۲۲/۳۰	۲۱/۶۱	۲۳/۹۲	۲۳/۷۹	۲۳/۷۴	./۰۰	./۰۰	./۰۰
غیرساکن	.	.	.	.	.	.	.	.	.	.	.	.
	.	.	.	.	.	.	.	.	.	.	.	.

شهرستان ورامین

جدول ۳ - جمعیت برحسب جنس ، سن ودین

کل

جنس و سن	جمع	مسلمان	زرتشتی	مسیحی	کلیمی	سایر	اظهارنشده
مردوزن	۵۶۶۶۲۸	۵۶۲۸۵۳	۱۰۸	۱۰	۰	۱۰۳	۵۵۴
۰-۴ ساله	۶۳۸۳۶	۶۳۷۴۹	۱۶	۱	۰	۱۳	۵۵
۵-۹ ساله	۸۶۶۹۲	۸۶۳۶۳	۱۶	۰	۰	۸	۷۵
۱۰-۱۴ ساله	۸۵۷۵۶	۸۵۶۵۵	۱۸	۱	۰	۶	۷۴
۱۵-۱۹ ساله	۶۰۹۰۳	۶۰۸۱۷	۱۲	۱	۰	۵	۶۸
۲۰-۲۴ ساله	۶۶۲۲۸	۶۶۱۵۸	۸	۰	۰	۹	۵۳
۲۵-۲۹ ساله	۵۰۸۰۶	۵۰۷۲۴	۸	۲	۰	۱۸	۵۴
۳۰-۳۴ ساله	۴۵۳۱۵	۴۵۲۴۲	۸	۱	۰	۱۳	۶۶
۳۵-۳۹ ساله	۳۷۱۹۶	۳۷۱۳۸	۸	۲	۰	۸	۴۰
۴۰-۴۴ ساله	۲۴۹۰۰	۲۴۸۶۹	۶	۱	۰	۱	۲۳
۴۵-۴۹ ساله	۱۵۸۱۱	۱۵۷۹۰	۱	۱	۰	۵	۱۴
۵۰-۵۴ ساله	۱۲۴۵۲	۱۲۴۳۴	۳	۰	۰	۳	۱۲
۵۵-۵۹ ساله	۱۰۱۸۷	۱۰۱۷۱	۱	۰	۰	۰	۱۵
۶۰-۶۴ ساله	۹۲۹۳	۹۲۸۰	۰	۰	۰	۵	۸
۶۵ ساله وبیشتر	۱۵۴۶۷	۱۵۴۳۸	۳	۰	۰	۹	۱۷
نامشخص	۲۰	۲۰	۰	۰	۰	۰	۰
مرد	۲۹۱۷۰۳	۲۹۱۳۰۱	۵۸	۶	۰	۵۱	۲۸۹
۰-۴ ساله	۳۲۸۰۷	۳۲۷۶۸	۷	۰	۰	۶	۲۶
۵-۹ ساله	۴۴۱۷۲	۴۴۱۲۴	۴	۰	۰	۶	۳۸
۱۰-۱۴ ساله	۴۳۹۸۲	۴۳۹۲۶	۱۱	۰	۰	۳	۴۲
۱۵-۱۹ ساله	۳۱۳۷۶	۳۱۳۳۰	۷	۱	۰	۰	۳۸
۲۰-۲۴ ساله	۳۲۲۶۰	۳۲۲۲۶	۴	۰	۰	۴	۲۶
۲۵-۲۹ ساله	۲۵۳۷۸	۲۵۳۳۸	۴	۱	۰	۹	۲۶
۳۰-۳۴ ساله	۲۳۷۰۸	۲۳۴۷۱	۵	۰	۰	۸	۲۴
۳۵-۳۹ ساله	۲۰۵۲۱	۲۰۴۸۷	۵	۱	۰	۶	۲۲
۴۰-۴۴ ساله	۱۳۵۴۸	۱۳۵۲۸	۶	۰	۰	۰	۱۴
۴۵-۴۹ ساله	۸۴۷۵	۸۴۶۲	۰	۱	۰	۳	۹
۵۰-۵۴ ساله	۶۵۸۲	۶۵۷۳	۳	۰	۰	۱	۵
۵۵-۵۹ ساله	۵۵۶۸	۵۵۶۲	۰	۰	۰	۰	۶
۶۰-۶۴ ساله	۵۲۰۸	۵۲۰۱	۰	۰	۰	۲	۵
۶۵ ساله وبیشتر	۸۱۰۶	۸۰۹۳	۲	۰	۰	۳	۸
نامشخص	۱۲	۱۲	۰	۰	۰	۰	۰
زن	۲۷۲۹۲۵	۲۷۲۵۵۲	۵۰	۶	۰	۵۲	۲۶۵
۰-۴ ساله	۳۱۰۲۷	۳۰۹۸۱	۹	۱	۰	۷	۲۹
۵-۹ ساله	۴۲۲۹۰	۴۲۲۳۹	۱۲	۰	۰	۲	۳۷
۱۰-۱۴ ساله	۴۱۷۷۲	۴۱۷۲۹	۷	۱	۰	۳	۳۲
۱۵-۱۹ ساله	۲۹۵۲۷	۲۹۴۸۷	۵	۰	۰	۵	۳۰
۲۰-۲۴ ساله	۲۳۶۴۸	۲۳۶۳۲	۶	۰	۰	۵	۲۷
۲۵-۲۹ ساله	۲۵۴۲۸	۲۵۳۸۶	۶	۱	۰	۹	۲۸
۳۰-۳۴ ساله	۲۱۶۰۷	۲۱۵۷۶	۳	۱	۰	۵	۲۲
۳۵-۳۹ ساله	۱۶۶۷۵	۱۶۶۵۱	۳	۱	۰	۲	۱۸
۴۰-۴۴ ساله	۱۱۳۵۲	۱۱۳۴۱	۰	۱	۰	۱	۹
۴۵-۴۹ ساله	۷۳۳۶	۷۳۲۸	۱	۰	۰	۲	۵
۵۰-۵۴ ساله	۵۸۷۰	۵۸۶۱	۰	۰	۰	۲	۷
۵۵-۵۹ ساله	۴۶۱۹	۴۶۰۹	۱	۰	۰	۰	۹
۶۰-۶۴ ساله	۴۰۸۵	۴۰۷۹	۰	۰	۰	۳	۳
۶۵ ساله وبیشتر	۷۳۶۱	۷۳۴۵	۱	۰	۰	۶	۹
نامشخص	۸	۸	۰	۰	۰	۰	۰

شهرستان ورامین

جدول ۳ - جمعیت برحسب جنس ، سن ودین

نقاط شهری

جنس و سن	جمع	مسلمان	زرتشتی	مسیحی	کلیمی	سایر	اظهارنشده
مرد و زن	۳۳۲۸۶۳	۳۳۲۳۴۸	۴۹	۸	۰	۴۶	۴۱۲
۰-۴ ساله	۳۵۰۱۵	۳۴۹۶۵	۵	۱	۰	۶	۳۸
۵-۹ ساله	۴۹۳۷۵	۴۹۳۱۸	۷	۰	۰	۴	۴۶
۱۰-۱۴ ساله	۵۲۱۶۱	۵۲۰۸۷	۱۰	۱	۰	۲	۶۱
۱۵-۱۹ ساله	۳۶۹۵۲	۳۶۸۹۰	۶	۱	۰	۲	۵۵
۲۰-۲۴ ساله	۲۶۹۷۹	۲۶۹۳۴	۶	۰	۰	۵	۳۴
۲۵-۲۹ ساله	۲۹۱۸۵	۲۹۱۳۷	۳	۰	۰	۴	۴۱
۳۰-۳۴ ساله	۲۶۳۹۷	۲۶۳۵۱	۴	۱	۰	۸	۳۳
۳۵-۳۹ ساله	۲۲۷۷۰	۲۲۷۲۸	۳	۲	۰	۴	۳۳
۴۰-۴۴ ساله	۱۵۸۵۴	۱۵۸۳۲	۳	۱	۰	۰	۱۸
۴۵-۴۹ ساله	۱۰۰۱۶	۱۰۰۰۱	۱	۱	۰	۴	۹
۵۰-۵۴ ساله	۷۶۷۶	۷۶۶۶	۰	۰	۰	۰	۱۰
۵۵-۵۹ ساله	۶۱۷۹	۶۱۶۶	۱	۰	۰	۰	۱۲
۶۰-۶۴ ساله	۵۳۳۹	۵۳۲۸	۰	۰	۰	۴	۷
۶۵ ساله وبیشتر	۸۹۵۵	۸۹۳۵	۲	۰	۰	۳	۱۵
نامشخص	۱۰	۱۰	۰	۰	۰	۰	۰
مرد	۱۷۰۲۱۱	۱۶۹۹۵۴	۲۸	۳	۰	۲۰	۲۰۶
۰-۴ ساله	۱۸۰۶۱	۱۸۰۱۹	۳	۰	۰	۲	۱۷
۵-۹ ساله	۲۵۰۴۷	۲۵۰۲۰	۳	۰	۰	۲	۲۲
۱۰-۱۴ ساله	۲۶۶۱۲	۲۶۵۷۰	۶	۰	۰	۱	۳۵
۱۵-۱۹ ساله	۱۸۴۹۵	۱۸۴۶۴	۳	۱	۰	۰	۲۷
۲۰-۲۴ ساله	۱۲۶۲۱	۱۲۶۰۰	۴	۰	۰	۲	۱۵
۲۵-۲۹ ساله	۱۴۵۲۱	۱۴۵۰۱	۰	۰	۰	۱	۱۹
۳۰-۳۴ ساله	۱۳۵۵۶	۱۳۵۳۲	۳	۰	۰	۵	۱۶
۳۵-۳۹ ساله	۱۲۲۸۵	۱۲۲۶۰	۲	۱	۰	۳	۱۹
۴۰-۴۴ ساله	۸۵۷۴	۸۵۶۰	۳	۰	۰	۰	۱۱
۴۵-۴۹ ساله	۵۳۴۶	۵۳۳۷	۰	۱	۰	۲	۶
۵۰-۵۴ ساله	۴۰۹۱	۴۰۸۷	۰	۰	۰	۰	۴
۵۵-۵۹ ساله	۳۴۱۶	۳۴۱۲	۰	۰	۰	۰	۴
۶۰-۶۴ ساله	۳۰۱۰	۳۰۰۵	۰	۰	۰	۱	۴
۶۵ ساله وبیشتر	۴۵۸۶	۴۵۷۷	۱	۰	۰	۱	۷
نامشخص	۱۰	۱۰	۰	۰	۰	۰	۰
زن	۱۶۲۶۵۲	۱۶۲۳۹۴	۲۱	۵	۰	۲۶	۲۰۶
۰-۴ ساله	۱۶۹۷۴	۱۶۹۶۶	۲	۱	۰	۴	۲۱
۵-۹ ساله	۲۴۳۲۸	۲۴۲۹۸	۴	۰	۰	۲	۲۴
۱۰-۱۴ ساله	۲۵۵۴۹	۲۵۵۱۷	۴	۱	۰	۱	۲۶
۱۵-۱۹ ساله	۱۸۴۵۷	۱۸۴۲۶	۱	۰	۰	۲	۲۸
۲۰-۲۴ ساله	۱۴۳۵۸	۱۴۳۳۴	۲	۰	۰	۳	۱۹
۲۵-۲۹ ساله	۱۴۶۶۴	۱۴۶۳۶	۳	۰	۰	۳	۲۲
۳۰-۳۴ ساله	۱۲۸۴۱	۱۲۸۱۹	۱	۱	۰	۳	۱۷
۳۵-۳۹ ساله	۱۰۴۸۵	۱۰۴۶۸	۱	۱	۰	۱	۱۴
۴۰-۴۴ ساله	۷۲۸۰	۷۲۷۲	۰	۱	۰	۰	۷
۴۵-۴۹ ساله	۴۶۷۰	۴۶۶۴	۱	۰	۰	۲	۳
۵۰-۵۴ ساله	۳۵۸۵	۳۵۷۹	۰	۰	۰	۰	۶
۵۵-۵۹ ساله	۲۷۶۳	۲۷۵۴	۱	۰	۰	۰	۸
۶۰-۶۴ ساله	۲۲۲۹	۲۲۲۳	۰	۰	۰	۲	۳
۶۵ ساله وبیشتر	۴۳۶۹	۴۳۵۸	۱	۰	۰	۲	۸
نامشخص	۰	۰	۰	۰	۰	۰	۰

شهرستان ورامین

جدول ۳ - جمعیت برحسب جنس ، سن ودین

نقاط روستایی

جنس و سن	جمع	مسلمان	زرتشتی	مسیحی	کلیمی	سایر	نامشخص
مرد و زن	۲۳۱۷۶۵	۲۳۱۵۰۵	۵۹	۲	۰	۵۷	۱۴۲
۰-۴ ساله	۲۸۸۱۹	۲۸۷۸۶	۱۱	۰	۰	۷	۱۷
۵-۹ ساله	۳۷۰۸۷	۳۷۰۴۵	۹	۰	۰	۴	۲۹
۱۰-۱۴ ساله	۳۳۵۹۳	۳۳۵۶۸	۸	۰	۰	۴	۱۳
۱۵-۱۹ ساله	۳۳۹۵۱	۳۳۹۲۷	۸	۰	۰	۳	۱۳
۲۰-۲۴ ساله	۱۹۲۴۹	۱۹۲۲۴	۲	۰	۰	۴	۱۹
۲۵-۲۹ ساله	۲۱۶۲۱	۲۱۵۸۷	۵	۲	۰	۱۴	۱۳
۳۰-۳۴ ساله	۱۸۹۱۸	۱۸۸۹۶	۴	۰	۰	۵	۱۳
۳۵-۳۹ ساله	۱۴۴۲۶	۱۴۴۱۰	۵	۰	۰	۴	۷
۴۰-۴۴ ساله	۹۰۴۶	۹۰۳۷	۳	۰	۰	۱	۵
۴۵-۴۹ ساله	۵۷۹۵	۵۷۸۹	۰	۰	۰	۱	۵
۵۰-۵۴ ساله	۴۷۷۴	۴۷۶۸	۳	۰	۰	۳	۲
۵۵-۵۹ ساله	۴۰۰۸	۴۰۰۵	۰	۰	۰	۰	۳
۶۰-۶۴ ساله	۳۹۵۶	۳۹۵۲	۰	۰	۰	۱	۱
۶۵ ساله وبیشتر	۶۵۱۲	۶۵۰۳	۱	۰	۰	۶	۲
نامشخص	۱۰	۱۰	۰	۰	۰	۰	۰
مرد	۱۲۱۴۹۲	۱۲۱۳۶۷	۳۰	۱	۰	۳۱	۸۳
۰-۴ ساله	۱۴۷۶۴	۱۴۷۴۹	۴	۰	۰	۴	۹
۵-۹ ساله	۱۹۱۲۵	۱۹۱۰۴	۱	۰	۰	۴	۱۶
۱۰-۱۴ ساله	۱۷۳۷۰	۱۷۳۵۶	۵	۰	۰	۲	۷
۱۵-۱۹ ساله	۱۲۸۸۱	۱۲۸۶۶	۴	۰	۰	۰	۱۱
۲۰-۲۴ ساله	۹۶۳۹	۹۶۲۶	۰	۰	۰	۲	۱۱
۲۵-۲۹ ساله	۱۰۸۵۷	۱۰۸۳۷	۴	۱	۰	۸	۷
۳۰-۳۴ ساله	۱۰۱۵۲	۱۰۱۳۹	۲	۰	۰	۳	۸
۳۵-۳۹ ساله	۸۲۳۴	۸۲۲۷	۳	۰	۰	۳	۳
۴۰-۴۴ ساله	۴۹۷۴	۴۹۶۸	۳	۰	۰	۰	۳
۴۵-۴۹ ساله	۳۱۲۹	۳۱۲۵	۰	۰	۰	۱	۳
۵۰-۵۴ ساله	۲۴۹۱	۲۴۸۶	۳	۰	۰	۱	۱
۵۵-۵۹ ساله	۲۱۵۲	۲۱۵۰	۰	۰	۰	۰	۲
۶۰-۶۴ ساله	۲۱۹۸	۲۱۹۶	۰	۰	۰	۱	۱
۶۵ ساله وبیشتر	۳۵۲۰	۳۵۱۶	۱	۰	۰	۲	۱
نامشخص	۲	۲	۰	۰	۰	۰	۰
زن	۱۱۰۲۷۳	۱۱۰۱۵۸	۲۹	۱	۰	۲۶	۵۹
۰-۴ ساله	۱۴۰۵۳	۱۴۰۳۵	۷	۰	۰	۳	۸
۵-۹ ساله	۱۷۹۶۲	۱۷۹۴۱	۸	۰	۰	۰	۱۳
۱۰-۱۴ ساله	۱۶۲۲۳	۱۶۲۱۲	۳	۰	۰	۲	۶
۱۵-۱۹ ساله	۱۱۰۷۰	۱۱۰۶۱	۴	۰	۰	۳	۲
۲۰-۲۴ ساله	۹۶۱۰	۹۵۹۸	۲	۰	۰	۲	۸
۲۵-۲۹ ساله	۱۰۷۶۴	۱۰۷۵۰	۱	۱	۰	۶	۶
۳۰-۳۴ ساله	۸۷۶۶	۸۷۵۷	۲	۰	۰	۲	۵
۳۵-۳۹ ساله	۶۱۹۰	۶۱۸۳	۲	۰	۰	۱	۴
۴۰-۴۴ ساله	۴۰۷۲	۴۰۶۹	۰	۰	۰	۱	۲
۴۵-۴۹ ساله	۲۶۶۶	۲۶۶۴	۰	۰	۰	۰	۲
۵۰-۵۴ ساله	۲۲۸۵	۲۲۸۲	۰	۰	۰	۲	۱
۵۵-۵۹ ساله	۱۸۵۶	۱۸۵۵	۰	۰	۰	۰	۱
۶۰-۶۴ ساله	۱۷۵۶	۱۷۵۶	۰	۰	۰	۰	۰
۶۵ ساله وبیشتر	۲۹۹۲	۲۹۸۲	۰	۰	۰	۴	۱
نامشخص	۸	۸	۰	۰	۰	۰	۰

شهرستان ورامین

جدول ۴ - مهاجران واردشده طی ۱۰ سال گذشته برحسب جنس ،سن وآخرین محل اقامت قبلی

کل

جنس و سن	جمع	شهرستان محل سرشماری		سایرشهرستانهای استان محل سرشماری		شهرستانهای سایر استانها		خارج از کشور	شهرستان محل اقامت قبلی اظهارنشده
		شهر	آبادی	شهر	آبادی	شهر	آبادی		
مردوزن	۲۳۸۰۰۲	۶۷۰۱۱	۲۵۳۲۲	۱۰۱۹۷۴	۳۷۸۲	۳۹۰۹۷	۱۲۱۲۳	۷۶۱۸	۱۰۷۵
۰-۴ ساله	۱۷۱۴۶	۶۲۹۴	۲۱۸۷	۷۲۸۱	۳۰۰	۲۱۱۰	۵۲۰	۳۸۹	۶۵
۵-۹ ساله	۳۸۲۲۳	۷۹۲۸	۴۲۳۶	۱۶۹۸۱	۶۵۰	۵۳۷۳	۱۶۹۴	۱۲۲۰	۱۴۱
۱۰-۱۴ ساله	۳۷۱۵۱	۷۲۹۸	۳۸۱۷	۱۶۸۵۶	۵۸۲	۵۵۷۹	۱۷۵۴	۱۱۲۰	۱۴۵
۱۵-۱۹ ساله	۲۴۸۵۴	۴۶۱۸	۲۶۲۹	۹۵۱۴	۴۰۷	۵۰۱۴	۱۶۲۵	۹۲۴	۱۲۳
۲۰-۲۴ ساله	۲۳۲۵۵	۳۹۹۶	۲۳۴۹	۷۹۲۰	۳۳۷	۵۸۰۱	۱۸۶۵	۸۶۶	۱۲۱
۲۵-۲۹ ساله	۲۷۴۹۹	۵۲۱۶	۲۷۱۵	۱۱۴۵۳	۴۱۶	۵۱۳۵	۱۶۱۰	۸۱۷	۱۴۷
۳۰-۳۴ ساله	۲۴۰۰۳	۴۸۴۱	۲۳۷۳	۱۱۶۶۶	۳۳۵	۳۲۲۵	۸۷۴	۵۷۳	۱۱۶
۳۵-۳۹ ساله	۱۷۳۹۰	۳۴۲۶	۱۷۷۰	۸۵۸۰	۲۶۹	۲۲۴۰	۵۸۳	۴۴۱	۸۱
۴۰-۴۴ ساله	۹۶۳۶	۱۸۸۶	۹۸۱	۴۴۰۰	۱۶۰	۱۳۹۵	۴۱۳	۳۵۶	۴۵
۴۵-۴۹ ساله	۵۴۱۳	۱۰۲۷	۶۰۲	۲۲۰۹	۹۴	۹۰۵	۲۶۴	۲۴۱	۳۱
۵۰-۵۴ ساله	۳۹۴۴	۷۴۱	۵۰۴	۱۴۷۳	۴۸	۶۹۶	۲۳۲	۲۲۸	۲۲
۵۵-۵۹ ساله	۲۸۹۶	۵۱۴	۳۷۲	۱۰۸۸	۳۵	۵۲۰	۲۱۰	۱۳۹	۱۸
۶۰-۶۴ ساله	۲۴۷۹	۴۶۱	۲۹۵	۹۳۶	۵۷	۴۱۴	۱۷۲	۱۳۶	۸
۶۵ ساله وبیشتر	۴۱۰۴	۷۱۵	۴۹۱	۱۶۱۵	۹۲	۶۹۴	۳۰۷	۱۶۸	۲۲
نامشخص	۹	۰	۱	۲	۰	۶	۰	۰	۰
مرد	۱۲۴۵۰۸	۲۴۰۰۶	۱۲۹۶۶	۵۲۰۳۵	۱۹۷۲	۲۱۱۵۵	۶۵۸۹	۴۲۱۵	۵۷۰
۰-۴ ساله	۸۸۵۳	۲۲۰۳	۱۱۲۱	۳۷۸۸	۱۵۹	۱۰۹۷	۲۷۸	۱۷۸	۲۹
۵-۹ ساله	۱۹۶۹۲	۴۰۷۱	۲۲۰۲	۸۶۴۴	۳۳۶	۲۸۲۸	۸۷۸	۶۶۵	۶۸
۱۰-۱۴ ساله	۱۹۰۷۰	۳۷۲۱	۱۹۶۴	۸۵۷۱	۲۷۱	۲۸۷۲	۹۳۹	۶۰۴	۷۸
۱۵-۱۹ ساله	۱۲۸۸۵	۲۲۱۱	۱۲۶۹	۴۸۶۰	۲۳۳	۲۷۶۸	۹۵۲	۵۲۲	۷۰
۲۰-۲۴ ساله	۱۰۴۹۰	۱۵۱۵	۹۷۱	۳۱۶۹	۱۵۰	۳۱۱۳	۱۰۳۶	۴۶۵	۷۱
۲۵-۲۹ ساله	۱۳۱۱۳	۲۳۹۷	۱۲۷۲	۴۹۴۵	۲۰۸	۲۸۷۸	۸۸۹	۴۴۹	۷۵
۳۰-۳۴ ساله	۱۲۰۸۱	۲۶۹۲	۱۲۶۱	۶۲۳۳	۱۸۳	۱۸۳۵	۴۹۱	۳۲۵	۶۱
۳۵-۳۹ ساله	۱۰۲۶۹	۲۰۳۷	۱۰۳۱	۵۱۶۰	۱۵۷	۱۲۵۶	۳۰۹	۲۵۵	۴۶
۴۰-۴۴ ساله	۵۶۳۹	۱۱۳۷	۵۶۴	۲۶۵۵	۹۳	۷۴۸	۲۰۴	۲۱۶	۲۲
۴۵-۴۹ ساله	۳۱۱۱	۶۲۹	۳۶۱	۱۳۱۶	۵۵	۴۷۸	۱۱۸	۱۴۱	۱۳
۵۰-۵۴ ساله	۲۲۲۶	۴۱۹	۳۰۰	۸۴۹	۲۸	۳۷۵	۱۲۰	۱۲۲	۱۳
۵۵-۵۹ ساله	۱۶۴۴	۲۰۹	۲۱۶	۶۰۹	۱۸	۲۹۲	۱۱۹	۸۱	۱۰
۶۰-۶۴ ساله	۱۳۶۷	۲۵۷	۱۷۱	۴۹۲	۳۷	۲۳۴	۸۹	۸۵	۲
۶۵ ساله وبیشتر	۲۰۸۰	۲۶۸	۲۶۳	۷۴۲	۴۴	۳۷۷	۱۶۷	۱۰۷	۱۲
نامشخص	۸	۰	۰	۲	۰	۶	۰	۰	۰
زن	۱۱۴۴۹۴	۲۳۰۰۵	۱۲۳۵۶	۴۹۹۳۹	۱۸۱۰	۱۷۹۴۲	۵۵۳۴	۳۴۰۳	۵۰۵
۰-۴ ساله	۸۲۹۳	۲۰۹۱	۱۰۶۶	۳۴۹۳	۱۴۱	۱۰۱۳	۲۴۲	۲۱۱	۳۶
۵-۹ ساله	۱۸۵۳۱	۳۸۵۷	۲۰۳۴	۸۳۳۷	۳۱۴	۲۵۴۵	۸۱۶	۵۵۵	۷۳
۱۰-۱۴ ساله	۱۸۰۸۱	۳۵۲۷	۱۸۵۳	۸۲۸۵	۳۱۱	۲۷۰۷	۸۱۵	۵۱۶	۶۷
۱۵-۱۹ ساله	۱۱۹۶۹	۲۴۰۷	۱۳۶۰	۴۶۵۶	۱۷۴	۲۲۴۶	۶۷۳	۴۰۲	۵۳
۲۰-۲۴ ساله	۱۲۲۶۵	۲۴۸۱	۱۳۷۸	۴۷۵۱	۱۸۷	۲۶۸۸	۸۲۹	۴۰۱	۵۰
۲۵-۲۹ ساله	۱۴۳۸۶	۴۸۱۹	۱۴۴۳	۶۵۰۸	۲۰۸	۲۲۴۷	۷۲۱	۳۶۸	۷۰
۳۰-۳۴ ساله	۱۰۹۲۲	۲۱۴۹	۱۱۱۲	۵۴۳۳	۱۵۲	۱۳۹۰	۳۸۳	۲۴۸	۵۵
۳۵-۳۹ ساله	۷۱۴۱	۱۳۸۹	۷۳۹	۳۴۲۰	۱۱۲	۹۸۶	۲۷۴	۱۸۶	۳۵
۴۰-۴۴ ساله	۳۹۹۷	۷۴۹	۴۱۷	۱۷۴۵	۶۷	۶۴۷	۲۰۹	۱۴۰	۲۳
۴۵-۴۹ ساله	۲۳۰۲	۴۴۸	۲۴۱	۸۹۳	۳۹	۴۲۷	۱۴۶	۱۰۰	۸
۵۰-۵۴ ساله	۱۷۱۸	۳۲۲	۲۰۴	۶۲۴	۲۰	۳۲۱	۱۱۲	۱۰۶	۹
۵۵-۵۹ ساله	۱۲۵۲	۲۱۵	۱۵۶	۴۷۹	۱۷	۲۲۸	۹۱	۵۸	۸
۶۰-۶۴ ساله	۱۱۱۲	۲۰۴	۱۲۴	۴۴۴	۲۰	۱۸۰	۸۳	۵۱	۶
۶۵ ساله وبیشتر	۲۰۲۴	۳۴۷	۲۲۸	۸۷۳	۴۸	۳۱۷	۱۴۰	۶۱	۱۰
نامشخص	۱	۰	۱	۰	۰	۰	۰	۰	۰

شهرستان ورامین

جدول ۴ - مهاجران واردشده طی ۱۰ سال گذشته برحسب جنس سن وآخرین محل اقامت قبلی

نقاط شهری

جنس و سن	جمع	شهرستان محل سرشماری		سایرشهرستانهای استان محل سرشماری		شهرستانهای سایر استانها		خارج از کشور	شهرستان محل اقامت قبلی اظهارنشده
		شهر	آبادی	شهر	آبادی	شهر	آبادی		
مردوزن	۱۳۱۷۹۴	۳۳۳۴۵	۸۲۱۲	۵۷۰۶۲	۱۸۱۶	۲۱۹۲۸	۶۱۵۲	۲۷۱۸	۵۸۱
۰-۴ ساله	۹۰۰۵	۳۰۱۳	۵۴۵	۳۷۸۴	۱۲۹	۱۱۱۰	۲۶۷	۱۴۰	۳۷
۵-۹ ساله	۲۰۲۳۸	۵۴۴۹	۱۲۴۶	۸۹۶۲	۳۰۵	۲۸۷۵	۸۸۵	۴۴۱	۷۵
۱۰-۱۴ ساله	۲۱۲۱۳	۵۲۹۱	۱۲۷۲	۹۷۶۴	۳۰۳	۳۲۰۵	۸۸۳	۴۱۴	۸۳
۱۵-۱۹ ساله	۱۳۷۷۶	۳۴۲۱	۸۶۴	۵۵۲۷	۱۸۵	۲۶۶۰	۷۵۱	۳۰۷	۶۱
۲۰-۲۴ ساله	۱۲۵۷۳	۲۷۵۳	۷۲۱	۴۴۲۷	۱۴۹	۳۲۲۹	۸۹۷	۳۳۷	۶۰
۲۵-۲۹ ساله	۱۴۹۶۴	۳۵۶۸	۹۶۵	۶۰۲۱	۱۹۱	۲۹۲۷	۹۱۴	۲۹۷	۸۱
۳۰-۳۴ ساله	۱۳۲۱۵	۳۳۲۹	۸۲۲	۶۳۴۶	۱۵۵	۱۸۵۷	۴۵۲	۱۹۷	۵۷
۳۵-۳۹ ساله	۱۰۰۰۴	۲۴۷۲	۶۲۲	۴۹۰۵	۱۵۳	۱۳۴۰	۳۰۱	۱۶۳	۴۸
۴۰-۴۴ ساله	۵۸۲۰	۱۴۲۳	۳۵۲	۲۷۳۰	۸۸	۸۶۹	۲۰۵	۱۲۷	۲۶
۴۵-۴۹ ساله	۳۲۱۶	۸۱۵	۲۰۹	۱۳۹۷	۵۰	۵۱۳	۱۳۳	۸۳	۱۶
۵۰-۵۴ ساله	۲۲۶۳	۵۴۹	۱۵۶	۹۲۹	۲۵	۳۹۸	۱۲۶	۶۹	۱۱
۵۵-۵۹ ساله	۱۷۲۵	۳۸۱	۱۳۷	۷۱۴	۱۷	۳۰۶	۱۰۸	۵۳	۹
۶۰-۶۴ ساله	۱۳۸۷	۳۴۳	۱۰۲	۵۶۷	۲۰	۲۲۳	۸۷	۴۰	۵
۶۵ ساله وبیشتر	۲۳۸۷	۵۳۸	۱۹۹	۹۶۹	۴۶	۴۱۰	۱۶۳	۵۰	۱۲
نامشخص	۸	۰	۰	۲	۰	۶	۰	۰	۰
مرد	۶۷۲۰۳	۱۶۹۱۶	۴۱۷۱	۲۸۷۴۲	۹۲۲	۱۱۴۷۰	۳۲۱۰	۱۴۷۴	۲۹۸
۰-۴ ساله	۴۶۶۸	۱۵۳۲	۲۸۶	۲۰۰۰	۷۹	۵۵۷	۱۳۴	۶۳	۱۷
۵-۹ ساله	۱۰۳۶۷	۲۸۰۰	۶۲۲	۴۵۴۶	۱۴۸	۱۵۳۰	۴۵۰	۲۳۵	۳۶
۱۰-۱۴ ساله	۱۰۸۳۳	۲۷۲۶	۶۷۶	۴۹۲۱	۱۳۹	۱۶۳۳	۴۸۰	۲۱۴	۴۶
۱۵-۱۹ ساله	۶۷۷۲	۱۶۶۷	۴۱۹	۲۶۸۱	۹۷	۱۳۲۳	۴۰۳	۱۷۴	۲۸
۲۰-۲۴ ساله	۵۳۰۶	۱۰۴۹	۲۹۰	۱۷۱۸	۶۴	۱۵۵۱	۴۲۵	۱۷۹	۳۰
۲۵-۲۹ ساله	۷۰۵۱	۱۶۴۳	۴۴۴	۲۵۶۰	۹۲	۱۶۲۵	۴۸۹	۱۵۵	۴۳
۳۰-۳۴ ساله	۷۰۸۱	۱۷۹۳	۴۲۸	۳۳۴۲	۸۰	۱۰۳۰	۲۶۴	۱۱۵	۲۹
۳۵-۳۹ ساله	۵۷۷۱	۱۴۲۹	۳۷۹	۲۸۵۱	۸۸	۷۴۹	۱۵۴	۹۳	۲۸
۴۰-۴۴ ساله	۳۳۷۱	۸۴۱	۲۰۴	۱۶۰۸	۵۵	۴۶۸	۱۰۳	۷۹	۱۳
۴۵-۴۹ ساله	۱۸۳۴	۴۷۶	۱۱۸	۸۲۲	۲۷	۲۷۳	۵۵	۵۳	۱۰
۵۰-۵۴ ساله	۱۲۵۶	۳۰۸	۷۹	۵۳۸	۱۵	۲۱۶	۶۱	۳۳	۶
۵۵-۵۹ ساله	۹۶۷	۲۲۱	۷۵	۴۰۰	۸	۱۷۵	۵۹	۲۴	۵
۶۰-۶۴ ساله	۷۵۰	۱۸۲	۵۶	۳۰۳	۱۱	۱۲۳	۴۷	۲۷	۱
۶۵ ساله وبیشتر	۱۱۶۸	۲۶۹	۹۵	۴۵۰	۱۹	۲۱۱	۸۶	۳۰	۸
نامشخص	۸	۰	۰	۲	۰	۶	۰	۰	۰
زن	۶۴۵۹۱	۱۶۴۲۹	۴۰۴۱	۲۸۳۰۰	۸۹۴	۱۰۴۵۸	۲۹۴۲	۱۲۴۴	۲۸۳
۰-۴ ساله	۴۳۳۷	۱۴۸۱	۲۵۹	۱۷۸۴	۵۰	۵۵۳	۱۱۳	۷۷	۲۰
۵-۹ ساله	۹۸۷۱	۲۶۴۹	۶۲۴	۴۴۱۶	۱۵۷	۱۳۴۵	۴۳۵	۲۰۶	۳۹
۱۰-۱۴ ساله	۱۰۳۸۰	۲۵۶۵	۵۹۶	۴۸۴۱	۱۶۴	۱۵۷۲	۴۰۳	۲۰۰	۳۹
۱۵-۱۹ ساله	۷۰۰۴	۱۷۷۴	۴۴۵	۲۸۴۶	۸۸	۱۳۳۷	۳۴۸	۱۳۳	۳۳
۲۰-۲۴ ساله	۷۲۶۷	۱۷۰۶	۴۳۱	۲۷۰۹	۸۵	۱۶۷۸	۴۷۲	۱۵۸	۳۰
۲۵-۲۹ ساله	۷۹۱۳	۱۹۲۵	۵۲۱	۳۴۶۱	۹۹	۱۳۰۲	۴۲۵	۱۶۲	۳۸
۳۰-۳۴ ساله	۶۱۳۶	۱۵۳۶	۳۹۴	۳۰۰۴	۷۵	۸۲۷	۱۸۸	۸۲	۲۸
۳۵-۳۹ ساله	۴۲۳۳	۱۰۴۳	۲۴۳	۲۰۵۴	۶۵	۵۹۱	۱۶۷	۷۰	۲۰
۴۰-۴۴ ساله	۲۴۴۹	۵۸۲	۱۴۸	۱۱۲۲	۳۳	۴۰۱	۱۰۲	۴۸	۱۳
۴۵-۴۹ ساله	۱۳۸۲	۳۳۹	۹۱	۵۷۵	۲۳	۲۴۰	۷۸	۳۰	۶
۵۰-۵۴ ساله	۱۰۰۷	۲۴۱	۷۷	۳۹۱	۱۰	۱۸۲	۶۵	۲۶	۵
۵۵-۵۹ ساله	۷۵۸	۱۶۰	۶۲	۳۱۴	۹	۱۳۱	۴۹	۲۹	۴
۶۰-۶۴ ساله	۶۳۷	۱۶۱	۴۶	۲۶۴	۹	۱۰۰	۴۰	۱۳	۴
۶۵ ساله وبیشتر	۱۲۱۹	۲۶۹	۱۰۴	۵۱۹	۲۷	۱۹۹	۷۷	۳۰	۴
نامشخص	۰	۰	۰	۰	۰	۰	۰	۰	۰

شهرستان ورامین

جدول ۴ - مهاجران واردشده طی ۱۰ سال گذشته برحسب جنس، سن وآخرین محل اقامت قبلی

نقاط روستایی

جنس و سن	جمع	شهرستان محل سرشماری		سایرشهرستانهای استان محل سرشماری		شهرستانهای سایر استانها		خارج از کشور	شهرستان محل اقامت قبلی اظهارنشده
		شهر	آبادی	شهر	آبادی	شهر	آبادی		
مردوزن	۱۰۶۲۰۸	۱۳۶۶۶	۱۷۱۱۰	۴۴۹۳۲	۱۹۶۶	۱۷۱۶۹	۵۹۷۱	۴۹۰۰	۴۹۴
۰-۴ ساله	۸۱۴۱	۱۲۸۱	۱۶۴۲	۳۴۹۷	۱۷۱	۱۰۰۰	۲۷۳	۲۴۹	۲۸
۵-۹ ساله	۱۷۹۸۵	۲۴۷۹	۲۹۹۰	۸۰۱۹	۳۴۵	۲۴۹۸	۸۰۹	۷۷۹	۶۶
۱۰-۱۴ ساله	۱۵۹۳۸	۲۰۰۷	۲۵۴۵	۷۰۹۴	۲۷۹	۲۳۷۴	۸۷۱	۷۰۶	۶۲
۱۵-۱۹ ساله	۱۱۰۷۸	۱۱۹۷	۱۷۶۵	۳۹۸۷	۲۲۲	۲۳۵۴	۸۷۴	۶۱۷	۶۲
۲۰-۲۴ ساله	۱۰۶۸۲	۱۲۴۳	۱۶۲۸	۳۴۹۳	۱۸۸	۲۵۷۲	۹۶۸	۵۲۹	۶۱
۲۵-۲۹ ساله	۱۲۵۳۵	۱۶۴۸	۱۷۵۰	۵۴۳۲	۲۲۵	۲۱۹۸	۶۹۶	۵۲۰	۶۶
۳۰-۳۴ ساله	۱۰۷۸۸	۱۵۱۲	۱۵۵۱	۵۳۲۰	۱۸۰	۱۳۶۸	۴۲۲	۳۷۶	۵۹
۳۵-۳۹ ساله	۷۳۸۶	۹۵۴	۱۱۴۸	۳۶۷۵	۱۱۶	۹۰۰	۲۸۲	۲۷۸	۳۳
۴۰-۴۴ ساله	۳۸۱۶	۴۶۳	۶۲۹	۱۶۷۰	۷۲	۵۲۶	۲۰۸	۲۲۹	۱۹
۴۵-۴۹ ساله	۲۱۹۷	۲۶۲	۳۹۳	۸۱۲	۴۴	۳۹۲	۱۳۱	۱۵۸	۵
۵۰-۵۴ ساله	۱۶۸۱	۱۹۲	۳۴۸	۵۴۶	۲۳	۲۹۸	۱۰۶	۱۵۹	۱۱
۵۵-۵۹ ساله	۱۱۷۱	۱۳۳	۲۳۵	۳۷۴	۱۸	۲۱۴	۱۰۲	۸۶	۹
۶۰-۶۴ ساله	۱۰۹۲	۱۱۸	۱۹۳	۳۶۹	۳۷	۱۹۱	۸۵	۹۶	۳
۶۵ ساله وبیشتر	۱۷۱۷	۱۷۷	۲۹۲	۶۶۶	۶۶	۲۸۴	۱۴۴	۱۱۸	۱۰
نامشخص	۱	۰	۱	۰	۰	۰	۰	۰	۰
مرد	۵۶۳۰۵	۷۰۹۰	۸۷۹۵	۲۳۲۹۳	۱۰۵۰	۹۶۸۵	۳۳۷۹	۲۷۴۱	۲۷۲
۰-۴ ساله	۴۱۸۵	۶۷۱	۸۳۵	۱۷۸۸	۸۰	۵۶۰	۱۴۴	۱۱۵	۱۲
۵-۹ ساله	۹۳۳۵	۱۲۷۱	۱۵۸۰	۴۰۹۸	۱۸۸	۱۲۹۸	۴۲۸	۴۳۰	۳۲
۱۰-۱۴ ساله	۸۲۳۷	۱۰۴۵	۱۲۸۸	۳۶۵۰	۱۳۲	۱۲۳۹	۴۵۹	۳۹۰	۳۴
۱۵-۱۹ ساله	۶۱۱۳	۵۶۴	۸۵۰	۲۱۷۹	۱۳۶	۱۴۴۵	۵۴۹	۳۴۸	۴۲
۲۰-۲۴ ساله	۵۱۸۴	۴۶۶	۶۸۱	۱۴۵۱	۸۶	۱۵۶۲	۶۱۱	۲۸۶	۴۱
۲۵-۲۹ ساله	۶۰۶۲	۷۵۴	۸۲۸	۲۳۸۵	۱۱۶	۱۲۵۳	۴۰۰	۲۹۴	۳۲
۳۰-۳۴ ساله	۶۰۰۰	۸۹۹	۸۳۳	۲۸۹۱	۱۰۳	۸۰۵	۲۲۷	۲۱۰	۳۲
۳۵-۳۹ ساله	۴۴۷۸	۶۰۸	۶۵۲	۲۳۰۹	۶۹	۵۰۵	۱۵۵	۱۶۲	۱۸
۴۰-۴۴ ساله	۲۲۶۸	۲۹۶	۳۶۰	۱۰۴۷	۳۸	۲۸۰	۱۰۱	۱۳۷	۹
۴۵-۴۹ ساله	۱۲۷۷	۱۵۳	۲۴۳	۶۹۴	۲۸	۲۰۵	۶۳	۸۸	۳
۵۰-۵۴ ساله	۹۷۰	۱۱۱	۲۲۱	۳۱۱	۱۳	۱۵۹	۵۹	۸۹	۷
۵۵-۵۹ ساله	۶۷۷	۷۸	۱۴۱	۲۰۹	۱۰	۱۱۷	۶۰	۵۷	۵
۶۰-۶۴ ساله	۶۱۷	۷۵	۱۱۵	۱۸۹	۲۶	۱۱۱	۴۲	۵۸	۱
۶۵ ساله وبیشتر	۹۱۲	۹۹	۱۶۸	۲۹۲	۲۵	۱۶۶	۸۱	۷۷	۴
نامشخص	۰	۰	۰	۰	۰	۰	۰	۰	۰
زن	۴۹۹۰۳	۶۵۷۶	۸۳۱۵	۲۱۶۳۹	۹۱۶	۷۴۸۶	۲۵۹۲	۲۱۵۹	۲۲۲
۰-۴ ساله	۳۹۵۶	۶۱۰	۸۰۷	۱۷۰۹	۹۱	۶۶۰	۱۲۹	۱۳۴	۱۶
۵-۹ ساله	۸۶۶۰	۱۲۰۸	۱۴۱۰	۳۹۲۱	۱۵۷	۱۲۰۰	۳۸۱	۳۴۹	۳۴
۱۰-۱۴ ساله	۷۷۰۱	۹۶۲	۱۲۵۷	۳۴۶۶	۱۴۷	۱۱۳۵	۴۱۲	۳۱۶	۲۸
۱۵-۱۹ ساله	۴۹۶۵	۶۳۳	۹۱۵	۱۸۰۸	۸۶	۹۰۹	۳۲۵	۲۶۹	۲۰
۲۰-۲۴ ساله	۵۴۹۸	۷۷۷	۹۴۷	۲۰۴۲	۱۰۲	۱۰۱۰	۳۵۷	۲۴۳	۲۰
۲۵-۲۹ ساله	۶۴۷۳	۸۹۴	۹۲۲	۳۰۴۷	۱۰۹	۹۴۵	۲۹۶	۲۲۶	۳۴
۳۰-۳۴ ساله	۴۷۸۸	۶۱۳	۷۱۸	۲۴۲۹	۷۷	۵۶۳	۱۹۵	۱۶۶	۲۷
۳۵-۳۹ ساله	۲۹۰۸	۳۴۶	۴۹۶	۱۳۶۶	۴۷	۳۹۵	۱۲۷	۱۱۶	۱۵
۴۰-۴۴ ساله	۱۵۴۸	۱۶۷	۲۶۹	۶۲۳	۳۶	۲۴۶	۱۰۷	۹۲	۱۰
۴۵-۴۹ ساله	۹۲۰	۱۰۹	۱۵۰	۳۱۸	۱۶	۱۸۷	۶۸	۷۰	۲
۵۰-۵۴ ساله	۷۱۱	۸۱	۱۲۷	۲۳۳	۱۰	۱۳۹	۴۷	۷۰	۴
۵۵-۵۹ ساله	۴۹۴	۵۵	۹۴	۱۶۵	۸	۹۷	۴۲	۲۹	۴
۶۰-۶۴ ساله	۴۷۵	۴۳	۷۸	۱۸۰	۱۱	۸۰	۴۳	۳۸	۲
۶۵ ساله وبیشتر	۸۰۵	۷۸	۱۲۴	۳۵۴	۲۱	۱۱۸	۶۳	۴۱	۶
نامشخص	۱	۰	۱	۰	۰	۰	۰	۰	۰

شهرستان ورامین

جدول ۵ - مهاجران واردشده طی ۱۰ سال گذشته برحسب جنس، استان آخرین محل اقامت قبلی و سن

کل

جنس و استان آخرین محل اقامت قبلی	جمع	۰-۴ ساله	۵-۹ ساله	۱۰-۱۴ ساله	۱۵-۱۹ ساله	۲۰-۲۴ ساله	۲۵-۲۹ ساله	۳۰-۳۴ ساله
مرد و زن	۲۳۸۰۰۳	۱۷۱۴۶	۳۸۲۲۳	۳۷۱۵۱	۲۶۸۵۴	۲۳۲۵۵	۲۷۶۹۹	۲۴۰۰۳
آذربایجان شرقی	۸۴۵۷	۲۶۶	۱۱۶۱	۱۳۰۰	۱۱۰۹	۱۲۲۵	۱۰۸۶	۶۱۴
آذربایجان غربی	۷۸۱	۲۰	۸۸	۹۷	۱۳۲	۱۵۹	۱۰۰	۵۴
اردبیل	۴۹۹۶	۲۲۵	۶۸۵	۷۷۱	۶۷۸	۷۷۴	۶۳۱	۳۲۷
اصفهان	۲۱۸۶	۱۳۶	۲۷۸	۳۱۱	۲۹۵	۳۰۸	۲۹۳	۱۸۳
ایلام	۴۸۱	۲۳	۷۰	۷۴	۶۶	۶۹	۶۹	۳۰
بوشهر	۲۸۸	۱۱	۴۳	۶۴	۳۹	۱۲	۲۰	۳۱
تهران	۱۷۸۰۸۹	۱۴۰۶۲	۲۹۷۹۵	۲۸۵۵۳	۱۷۱۶۸	۱۴۶۰۲	۱۹۸۰۰	۱۹۲۱۵
چهارمحال وبختیاری	۹۲	۵	۱۲	۶	۱۵	۲۴	۱۰	۱۰
خراسان	۸۵۱۹	۵۸۳	۱۲۹۵	۱۱۵۱	۱۰۰۵	۱۲۱۵	۱۱۳۱	۶۹۵
خوزستان	۱۴۴۵	۸۳	۱۹۰	۲۳۵	۱۸۵	۱۶۸	۱۸۷	۱۳۹
زنجان	۷۴۷	۳۶	۹۱	۱۰۱	۹۳	۱۲۳	۹۷	۵۴
سمنان	۱۵۸۴	۹۴	۲۳۰	۲۰۴	۱۳۴	۱۸۳	۲۵۶	۱۹۸
سیستان وبلوچستان	۲۵۷	۱۷	۴۱	۴۳	۲۷	۳۱	۲۴	۲۳
فارس	۵۳۴	۲۵	۵۵	۵۹	۱۰۵	۹۹	۵۶	۳۵
قم	۱۴۰۱	۹۴	۱۸۵	۲۰۱	۲۲۳	۲۰۸	۱۳۳	۱۱۲
کردستان	۷۵۷	۲۷	۱۰۳	۹۱	۱۰۱	۱۰۶	۱۴۳	۵۲
کرمان	۳۲۴	۱۴	۳۷	۵۰	۳۷	۵۱	۳۴	۳۸
کرمانشاه	۱۸۲۴	۷۷	۲۱۰	۲۲۷	۲۶۶	۳۱۸	۲۵۲	۱۳۸
کهگیلویه وبویراحمد	۱۱۶	۱	۳	۵	۵۸	۳۸	۳	۲
گیلان	۱۷۹۶	۸۱	۱۶۹	۱۶۰	۲۰۳	۴۸۶	۳۰۹	۱۸۲
لرستان	۳۸۸۲	۲۴۵	۶۱۱	۶۳۵	۵۰۷	۴۱۷	۴۶۶	۲۸۲
مازندران	۲۲۶۲	۱۱۳	۲۴۸	۲۳۸	۳۰۸	۵۰۳	۳۶۷	۱۹۲
مرکزی	۳۰۷۲	۱۸۳	۴۷۷	۴۶۷	۴۰۵	۳۶۶	۳۷۵	۲۷۳
هرمزگان	۳۹۱	۱۵	۵۶	۷۳	۴۷	۳۲	۴۰	۳۸
همدان	۴۸۲۳	۲۶۶	۷۰۷	۷۴۵	۵۷۲	۷۱۱	۶۲۸	۳۸۳
یزد	۲۰۵	۱۴	۲۲	۲۵	۲۹	۴۰	۲۵	۱۴
خارج از کشور	۷۶۱۸	۳۸۹	۱۲۲۰	۱۱۲۰	۹۲۴	۸۶۶	۸۱۷	۵۷۳
اظهار نشده	۱۰۷۵	۶۵	۱۴۱	۱۴۵	۱۲۳	۱۲۱	۱۴۷	۱۱۶

شهرستان ورامین

جدول ۵ - مهاجران واردشده طی ۱۰ سال گذشته برحسب جنس ،استان آخرین محل اقامت قبلی وسن (دنباله)

کل

جنس واستان آخرین محل اقامت قبلی	۳۵ - ۳۹ ساله	۴۰ - ۴۴ ساله	۴۵ - ۴۹ ساله	۵۰-۵۴ ساله	۵۵-۵۹ ساله	۶۰-۶۴ ساله	۶۵ساله وبیشتر	نامشخص
مرد وزن	۱۷۳۹۰	۹۶۳۶	۵۶۱۳	۳۹۴۴	۲۸۹۶	۲۴۷۹	۴۱۰۶	۹
آذربایجان شرقی	۳۷۱	۲۹۸	۲۰۱	۲۱۸	۱۸۹	۱۵۵	۲۶۶	۰
آذربایجان غربی	۴۰	۲۷	۱۶	۱۷	۸	۹	۱۴	۰
اردبیل	۲۱۲	۱۶۷	۱۴۵	۹۹	۹۲	۶۸	۱۲۲	۰
اصفهان	۱۴۱	۸۷	۵۵	۳۶	۱۸	۲۰	۲۷	۰
ایلام	۳۰	۱۵	۱۰	۴	۹	۵	۷	۰
بوشهر	۳۸	۲۲	۷	۱	۰	۰	۰	۰
تهران	۱۴۰۴۵	۷۴۲۷	۳۹۸۲	۲۷۶۶	۲۰۰۹	۱۷۴۹	۲۹۱۳	۳
چهارمحال وبختیاری	۳	۰	۳	۰	۰	۰	۴	۰
خراسان	۵۰۳	۲۹۰	۱۸۷	۱۶۷	۸۷	۸۹	۱۲۰	۱
خوزستان	۱۱۲	۶۹	۲۸	۱۶	۹	۹	۱۵	۰
زنجان	۳۹	۲۷	۲۲	۱۱	۱۵	۹	۲۹	۰
سمنان	۱۳۱	۶۳	۲۶	۱۷	۱۷	۱۳	۱۸	۰
سیستان وبلوچستان	۲۲	۱۲	۷	۶	۰	۱	۲	۱
فارس	۲۴	۳۰	۱۷	۱۲	۶	۴	۶	۱
قم	۸۹	۶۲	۳۲	۲۰	۱۳	۱۰	۱۹	۰
کردستان	۳۲	۲۲	۱۷	۱۸	۱۰	۱۳	۲۲	۰
کرمان	۲۲	۱۶	۹	۸	۳	۴	۲	۱
کرمانشاه	۹۹	۷۰	۳۸	۴۰	۳۶	۱۸	۳۵	۰
کهگیلویه وبویراحمد	۰	۳	۰	۰	۱	۰	۲	۰
گیلان	۸۷	۴۶	۲۲	۱۷	۱۲	۶	۱۶	۰
لرستان	۲۳۱	۱۵۷	۸۳	۵۲	۵۶	۴۵	۹۵	۰
مازندران	۱۰۸	۵۳	۴۷	۳۰	۲۲	۸	۲۳	۲
مرکزی	۱۸۳	۹۴	۶۵	۵۱	۴۳	۳۵	۵۵	۰
هرمزگان	۴۸	۲۱	۷	۵	۲	۳	۴	۰
همدان	۲۴۵	۱۵۲	۱۱۷	۸۲	۷۸	۶۰	۹۹	۰
یزد	۱۳	۷	۸	۱	۶	۲	۱	۰
خارج از کشور	۴۴۱	۳۵۶	۲۴۱	۲۲۸	۱۳۹	۱۳۶	۱۶۸	۰
اظهار نشده	۸۱	۴۵	۲۱	۲۲	۱۸	۸	۲۲	۰

شهرستان ورامین

جدول ۵ - مهاجران واردشده طی ۱۰ سال گذشته برحسب جنس، استان آخرین محل اقامت قبلی و سن (دنباله)

کل

جنس و استان آخرین محل اقامت قبلی	جمع	۰-۴ ساله	۵-۹ ساله	۱۰-۱۴ ساله	۱۵-۱۹ ساله	۲۰-۲۴ ساله	۲۵-۲۹ ساله	۳۰-۳۴ ساله
مرد	۱۲۳۵۰۸	۸۸۵۳	۱۹۶۹۲	۱۹۰۷۰	۱۲۸۸۵	۱۰۴۹۰	۱۲۱۱۳	۱۳۰۸۱
آذربایجان شرقی	۴۵۱۲	۱۴۷	۵۹۸	۶۹۰	۶۰۰	۶۶۸	۵۹۷	۳۶۰
آذربایجان غربی	۴۹۶	۱۲	۵۲	۴۹	۹۲	۱۱۹	۷۰	۳۲
اردبیل	۲۶۹۵	۱۲۳	۳۶۸	۳۸۸	۳۶۴	۴۵۳	۳۵۳	۱۷۹
اصفهان	۱۱۵۲	۷۱	۱۳۷	۱۵۷	۱۶۲	۱۴۰	۱۶۷	۹۵
ایلام	۲۶۹	۱۲	۳۵	۴۱	۳۶	۳۹	۴۱	۲۰
بوشهر	۱۵۴	۵	۲۸	۳۰	۲۳	۶	۱۰	۱۰
تهران	۹۰۹۷۹	۷۲۷۱	۱۵۲۵۳	۱۴۵۷۷	۸۵۷۳	۵۸۰۵	۸۸۲۲	۱۰۳۶۹
چهارمحال وبختیاری	۵۸	۲	۷	۴	۱۲	۱۶	۶	۷
خراسان	۴۵۴۶	۳۰۶	۶۶۵	۵۹۰	۵۱۱	۶۲۱	۶۳۹	۴۰۱
خوزستان	۸۵۵	۴۱	۱۰۲	۱۲۳	۱۲۶	۱۲۰	۱۱۸	۶۶
زنجان	۳۹۷	۱۴	۶۶	۵۹	۵۲	۶۲	۵۷	۳۳
سمنان	۸۲۵	۵۱	۱۲۳	۱۱۹	۵۸	۶۲	۱۱۲	۱۲۷
سیستان وبلوچستان	۱۵۳	۱۵	۱۹	۲۰	۱۸	۱۹	۱۵	۱۴
فارس	۳۰۸	۱۳	۲۹	۲۹	۷۵	۶۰	۳۱	۲۰
قم	۷۵۶	۵۱	۱۰۱	۱۰۶	۱۲۰	۱۱۰	۶۹	۶۵
کردستان	۴۴۲	۱۴	۵۳	۵۰	۶۶	۵۷	۱۰۰	۲۷
کرمان	۱۸۵	۸	۱۹	۲۶	۲۰	۳۵	۲۱	۲۰
کرمانشاه	۱۰۸۰	۴۸	۱۰۶	۱۳۱	۱۷۹	۱۹۴	۱۵۵	۸۰
کهگیلویه وبویراحمد	۱۰۴	۰	۱	۲	۵۷	۳۷	۳	۲
گیلان	۹۷۰	۳۳	۹۱	۸۰	۱۰۳	۲۸۶	۱۶۴	۱۰۰
لرستان	۲۰۳۵	۱۱۸	۳۲۷	۳۲۸	۲۶۸	۲۰۹	۲۵۷	۱۵۰
مازندران	۱۲۲۰	۵۵	۱۲۸	۱۲۲	۱۷۷	۲۵۱	۲۰۵	۱۱۴
مرکزی	۱۶۲۸	۱۰۶	۲۶۰	۲۳۰	۲۱۹	۱۸۰	۲۰۷	۱۵۶
هرمزگان	۲۰۸	۵	۲۶	۴۲	۲۴	۱۸	۲۱	۱۵
همدان	۲۶۰۲	۱۲۳	۳۷۷	۳۸۳	۳۴۶	۳۶۹	۳۳۹	۲۲۵
یزد	۹۶	۴	۸	۱۴	۱۴	۱۸	۱۰	۸
خارج از کشور	۴۲۱۵	۱۷۸	۶۶۵	۶۰۴	۵۲۲	۶۶۵	۴۴۹	۳۲۵
اظهار نشده	۵۷۰	۲۹	۶۸	۷۸	۷۰	۷۱	۷۵	۶۱

شهرستان ورامین

جدول ۵ - مهاجران واردشده طی ۱۰ سال گذشته برحسب جنس ،استان آخرین محل اقامت قبلی وسن (دنباله)

کل

جنس واستان آخرین محل اقامت قبلی	۳۵ - ۳۹ ساله	۴۰ - ۴۴ ساله	۴۵ - ۴۹ ساله	۵۰-۵۴ ساله	۵۵-۵۹ ساله	۶۰-۶۴ ساله	۶۵ساله وبیشتر	نامشخص
مرد	۱۰۲۴۹	۵۶۳۹	۳۱۱۱	۲۲۲۶	۱۶۴۴	۱۳۶۷	۲۰۸۰	۸
آذربایجان شرقی	۲۰۱	۱۳۰	۸۳	۹۸	۱۰۰	۹۵	۱۴۵	۰
آذربایجان غربی	۲۶	۱۲	۶	۷	۳	۷	۷	۰
اردبیل	۱۰۹	۷۹	۶۴	۵۷	۵۷	۳۲	۶۹	۰
اصفهان	۷۹	۵۶	۳۲	۲۳	۸	۱۳	۱۲	۰
ایلام	۱۹	۶	۶	۳	۲	۴	۵	۰
بوشهر	۱۸	۱۶	۷	۱	۰	۰	۰	۰
تهران	۸۳۸۵	۴۴۴۹	۲۳۶۱	۱۵۹۶	۱۱۴۲	۹۵۷	۱۴۱۷	۲
چهارمحال وبختیاری	۱	۰	۲	۰	۰	۰	۱	۰
خراسان	۲۷۹	۱۶۰	۱۱۸	۹۲	۴۹	۴۷	۶۹	۱
خوزستان	۶۷	۴۷	۱۹	۱۱	۵	۳	۹	۰
زنجان	۱۹	۱۵	۱۰	۴	۷	۳	۱۶	۰
سمنان	۸۲	۴۱	۱۵	۷	۱۰	۷	۱۱	۰
سیستان وبلوچستان	۱۲	۸	۵	۵	۰	۰	۲	۱
فارس	۹	۱۴	۱۳	۵	۴	۳	۲	۱
قم	۴۳	۴۰	۲۰	۱۰	۹	۴	۱۰	۰
کردستان	۲۲	۱۵	۶	۹	۵	۷	۱۱	۰
کرمان	۱۲	۹	۴	۴	۳	۲	۱	۱
کرمانشاه	۶۰	۳۵	۱۷	۲۰	۲۳	۱۱	۲۱	۰
کهگیلویه وبویراحمد	۰	۱	۰	۰	۰	۰	۱	۰
گیلان	۴۸	۲۴	۱۲	۱۱	۸	۴	۶	۰
لرستان	۱۲۷	۸۸	۴۰	۲۵	۲۷	۲۴	۴۷	۰
مازندران	۶۰	۲۱	۲۷	۲۱	۱۶	۸	۱۳	۲
مرکزی	۹۸	۴۸	۳۲	۲۴	۲۲	۲۰	۲۶	۰
هرمزگان	۳۱	۱۲	۶	۴	۱	۲	۱	۰
همدان	۱۳۴	۷۳	۴۸	۵۳	۴۸	۲۵	۵۹	۰
یزد	۷	۲	۴	۱	۴	۲	۰	۰
خارج از کشور	۲۵۵	۲۱۶	۱۴۱	۱۲۲	۸۱	۸۵	۱۰۷	۰
اظهار نشده	۴۶	۲۲	۱۳	۱۳	۱۰	۲	۱۲	۰

شهرستان ورامین

جدول ۵ - مهاجران واردشده طی ۱۰ سال گذشته برحسب جنس، استان آخرین محل اقامت قبلی و سن (دنباله)

کل

جنس و استان آخرین محل اقامت قبلی	جمع	۰-۴ ساله	۵-۹ ساله	۱۰-۱۴ ساله	۱۵-۱۹ ساله	۲۰-۲۴ ساله	۲۵-۲۹ ساله	۳۰-۳۴ ساله
زن	۱۱۶۶۹۶	۸۲۹۳	۱۸۵۳۱	۱۸۰۸۱	۱۱۹۶۹	۱۲۷۶۵	۱۶۳۸۶	۱۰۹۲۲
آذربایجان شرقی	۳۹۶۵	۱۱۹	۵۶۳	۶۱۰	۵۰۹	۵۵۷	۴۸۹	۲۵۶
آذربایجان غربی	۲۸۷	۸	۳۶	۴۸	۴۰	۴۰	۳۰	۲۲
اردبیل	۲۳۰۱	۱۰۲	۳۱۷	۳۸۳	۳۱۶	۳۲۱	۲۷۸	۱۴۸
اصفهان	۱۰۳۶	۶۳	۱۴۱	۱۵۴	۱۳۳	۱۶۸	۱۲۶	۸۸
ایلام	۲۱۲	۱۱	۳۵	۳۳	۳۰	۳۰	۲۸	۱۰
بوشهر	۱۳۴	۶	۱۵	۳۶	۱۶	۶	۱۰	۲۱
تهران	۸۷۱۱۰	۶۷۹۱	۱۴۵۴۲	۱۳۹۷۶	۸۵۹۵	۸۷۹۷	۱۰۹۷۸	۸۸۶۶
چهارمحال وبختیاری	۳۴	۳	۵	۲	۳	۸	۴	۳
خراسان	۳۹۷۳	۲۷۹	۶۳۰	۵۶۱	۴۹۶	۵۹۴	۴۹۲	۲۹۴
خوزستان	۵۹۰	۴۲	۸۸	۱۱۲	۶۱	۴۸	۶۹	۷۳
زنجان	۳۵۰	۲۲	۴۵	۴۳	۴۱	۶۱	۴۰	۲۱
سمنان	۷۵۹	۴۳	۱۰۷	۸۵	۷۶	۱۲۱	۱۴۴	۷۱
سیستان وبلوچستان	۱۰۴	۲	۲۲	۲۳	۹	۱۲	۹	۹
فارس	۲۲۶	۱۲	۲۶	۳۰	۳۰	۳۹	۲۵	۱۵
قم	۶۴۵	۴۳	۸۶	۹۷	۱۰۳	۹۸	۶۶	۴۷
کردستان	۳۱۵	۱۳	۵۰	۴۱	۳۵	۴۹	۴۳	۲۵
کرمان	۱۳۹	۶	۱۸	۲۴	۱۷	۱۶	۱۳	۱۸
کرمانشاه	۷۴۴	۲۹	۱۰۴	۹۶	۸۷	۱۲۴	۹۷	۵۸
کهگیلویه وبویراحمد	۱۲	۰	۲	۳	۱	۱	۰	۰
گیلان	۸۲۶	۴۸	۷۸	۸۰	۱۰۰	۲۰۰	۱۴۵	۸۲
لرستان	۱۸۴۷	۱۲۷	۲۸۴	۳۰۷	۲۲۹	۲۰۸	۲۰۹	۱۳۲
مازندران	۱۰۴۲	۵۸	۱۲۰	۱۱۶	۱۳۱	۲۵۲	۱۶۲	۷۸
مرکزی	۱۴۴۴	۷۷	۲۱۷	۲۳۷	۱۸۶	۱۸۶	۱۶۸	۱۱۷
هرمزگان	۱۸۳	۱۰	۳۰	۳۱	۲۳	۱۴	۱۹	۲۳
همدان	۲۲۲۱	۱۲۱	۳۳۰	۳۶۳	۲۲۶	۳۴۲	۲۸۹	۱۵۸
یزد	۱۰۹	۱۰	۱۴	۱۱	۱۵	۲۲	۱۵	۶
خارج از کشور	۳۴۰۳	۲۱۱	۵۵۵	۵۱۶	۴۰۲	۴۰۱	۳۶۸	۲۴۸
اظهار نشده	۵۰۵	۳۶	۷۳	۶۷	۵۳	۵۰	۷۲	۵۵

شهرستان ورامین

جدول ۵ - مهاجران واردشده طی ۱۰ سال گذشته برحسب جنس ،استان آخرین محل اقامت قبلی وسن (دنباله)

کل

جنس واستان آخرین محل اقامت قبلی	۳۹ - ۳۵ ساله	۴۴ - ۴۰ ساله	۴۹ - ۴۵ ساله	۵۴-۵۰ ساله	۵۹-۵۵ ساله	۶۴-۶۰ ساله	۶۵ساله وبیشتر	نامشخص
زن	۷۱۴۱	۳۹۹۷	۲۳۰۲	۱۷۱۸	۱۲۵۲	۱۱۱۲	۲۰۲۴	۱
آذربایجان شرقی	۱۷۰	۱۶۸	۱۱۸	۱۲۰	۸۹	۶۰	۱۱۹	.
آذربایجان غربی	۱۶	۱۵	۱۰	۱۰	۵	۲	۷	.
اردبیل	۱۰۳	۸۸	۸۱	۴۲	۳۵	۳۶	۵۳	.
اصفهان	۶۲	۳۱	۲۳	۱۳	۱۰	۷	۱۵	.
ایلام	۱۱	۹	۴	۱	۷	۱	۲	.
بوشهر	۲۰	۶	.	.	.	.	.	.
تهران	۵۶۶۰	۲۹۷۸	۱۶۲۱	۱۱۷۰	۸۶۷	۷۹۲	۱۴۹۶	۱
چهارمحال وبختیاری	۲	.	۱	.	.	.	۳	.
خراسان	۲۲۴	۱۳۰	۶۹	۷۵	۳۸	۴۲	۵۱	.
خوزستان	۴۵	۲۲	۹	۵	۴	۶	۶	.
زنجان	۲۰	۱۲	۱۲	۷	۸	۶	۱۳	.
سمنان	۴۹	۲۲	۱۱	۱۰	۷	۶	۷	.
سیستان وبلوچستان	۱۰	۴	۲	۱	.	۱	.	.
فارس	۱۵	۱۶	۴	۷	۲	۱	۴	.
قم	۴۶	۲۲	۱۲	۱۰	۴	۶	۹	.
کردستان	۱۰	۷	۱۱	۹	۵	۶	۱۱	.
کرمان	۱۰	۵	۵	۶	.	۲	۱	.
کرمانشاه	۳۹	۳۵	۲۱	۲۰	۱۳	۷	۱۴	.
کهگیلویه وبویراحمد	.	۲	.	.	۱	.	۱	.
گیلان	۳۹	۲۲	۱۰	۶	۴	۲	۱۰	.
لرستان	۱۰۴	۶۹	۴۳	۲۷	۲۹	۲۱	۴۸	.
مازندران	۴۸	۳۲	۲۰	۹	۶	.	۱۰	.
مرکزی	۸۵	۴۶	۳۳	۲۷	۲۱	۱۵	۲۹	.
هرمزگان	۱۷	۹	۱	۱	۱	۱	۳	.
همدان	۱۱۱	۷۹	۶۹	۲۹	۳۰	۳۵	۴۰	.
یزد	۶	۵	۴	.	.	.	۱	.
خارج از کشور	۱۸۶	۱۴۰	۱۰۰	۱۰۶	۵۸	۵۱	۶۱	.
اظهار نشده	۳۵	۲۳	۸	۹	۸	۶	۱۰	.

شهرستان ورامین

جدول ۵ - مهاجران واردشده طی ۱۰ سال گذشته برحسب جنس، استان آخرین محل اقامت قبلی وسن

نقاط شهری

جنس واستان آخرین محل اقامت قبلی	جمع	۰-۴ سال	۵-۹ سال	۱۰-۱۴ سال	۱۵-۱۹ سال	۲۰-۲۴ سال	۲۵-۲۹ سال	۳۰-۳۴ سال
مرد ورن	۱۳۱۷۹۴	۹۰۰۵	۲۰۲۳۸	۲۱۲۱۳	۱۳۷۷۶	۱۲۵۷۳	۱۴۹۶۶	۱۳۲۱۵
آذربایجان شرقی	۳۸۶۱	۹۵	۴۸۲	۵۶۵	۴۹۱	۵۵۹	۵۵۲	۳۰۰
آذربایجان غربی	۳۴۵	۱۴	۴۹	۴۷	۴۰	۵۴	۴۴	۳۴
اردبیل	۲۳۷۸	۹۱	۳۱۲	۳۸۰	۳۱۸	۳۵۹	۳۱۱	۱۴۳
اصفهان	۱۱۷۱	۶۸	۱۴۴	۱۸۴	۱۳۵	۱۵۶	۱۶۲	۹۸
ایلام	۳۸۶	۱۹	۶۱	۵۷	۴۶	۶۰	۵۷	۲۳
بوشهر	۲۱۷	۷	۳۳	۴۷	۲۸	۱۱	۱۵	۲۳
تهران	۱۰۰۴۱۵	۷۴۷۱	۱۵۹۶۲	۱۶۶۲۸	۹۹۹۷	۸۰۵۰	۱۰۷۴۵	۱۰۶۵۲
چهارمحال وبختیاری	۴۹	۳	۹	۱	۳	۱۴	۷	۶
خراسان	۴۴۸۶	۳۰۷	۶۶۰	۵۹۷	۵۲۳	۶۵۶	۶۰۵	۳۸۲
خوزستان	۹۹۱	۵۹	۱۳۱	۱۸۲	۱۱۴	۹۰	۱۲۱	۹۳
زنجان	۴۱۷	۱۴	۵۱	۵۹	۴۷	۶۷	۵۴	۲۹
سمنان	۸۸۱	۴۹	۱۰۴	۱۱۵	۸۵	۹۵	۱۴۳	۱۳۰
سیستان وبلوچستان	۱۶۹	۱۰	۲۶	۳۳	۱۷	۲۳	۱۱	۱۵
فارس	۳۱۴	۱۴	۳۸	۳۷	۴۵	۵۸	۳۴	۱۹
قم	۷۸۳	۴۸	۹۳	۱۱۶	۱۱۷	۱۲۳	۸۸	۶۱
کردستان	۵۱۶	۱۷	۷۸	۶۶	۶۲	۶۵	۹۴	۳۷
کرمان	۲۳۴	۱۰	۲۸	۳۸	۲۷	۳۴	۲۲	۲۵
کرمانشاه	۱۲۹۵	۵۳	۱۵۵	۱۸۱	۱۴۵	۲۰۳	۱۸۵	۱۰۴
کهگیلویه وبویراحمد	۱۱	۱	۰	۳	۱	۱	۱	۲
گیلان	۱۱۲۴	۵۲	۱۲۱	۱۱۴	۱۰۰	۲۴۹	۲۱۸	۱۲۹
لرستان	۲۵۱۸	۱۵۰	۳۸۱	۴۱۲	۳۵۵	۲۹۲	۲۶۹	۱۸۱
مازندران	۱۳۹۲	۵۲	۱۲۹	۱۳۴	۱۳۲	۳۴۱	۲۲۱	۱۱۵
مرکزی	۱۵۷۷	۹۴	۲۳۱	۲۴۱	۲۱۰	۱۷۳	۲۱۵	۱۳۴
هرمزگان	۲۷۶	۱۰	۴۲	۴۶	۴۰	۲۳	۲۱	۲۶
همدان	۲۶۷۰	۱۱۰	۳۹۵	۴۱۹	۳۱۳	۳۹۲	۳۷۵	۱۹۴
یزد	۱۱۹	۱۰	۷	۱۴	۱۷	۲۸	۱۶	۶
خارج از کشور	۲۷۱۸	۱۶۰	۴۴۱	۴۱۴	۳۰۷	۳۳۷	۲۹۷	۱۹۷
اظهار نشده	۵۸۱	۳۷	۷۵	۸۳	۶۱	۶۰	۸۱	۵۷

شهرستان ورامین

جدول ۵ - مهاجران واردشده طی ۱۰ سال گذشته برحسب جنس ،استان آخرین محل اقامت قبلی وسن (دنباله)

نقاط شهری

جنس واستان آخرین محل اقامت قبلی	۳۵ - ۳۹ ساله	۴۰ - ۴۴ ساله	۴۵ - ۴۹ ساله	۵۰-۵۴ ساله	۵۵-۵۹ ساله	۶۰-۶۴ ساله	۶۵ساله وبیشتر	نامشخص
مرد وزن	۱۰۰۰۴	۵۸۲۰	۳۲۱۶	۲۲۶۳	۱۷۲۵	۱۳۸۷	۲۳۸۷	۸
آذربایجان شرقی	۱۸۰	۱۲۸	۹۵	۱۱۵	۹۲	۷۵	۱۳۲	۰
آذربایجان غربی	۲۲	۱۵	۹	۶	۱	۶	۴	۰
اردبیل	۱۰۰	۹۵	۶۸	۵۵	۴۶	۳۰	۷۰	۰
اصفهان	۸۹	۵۲	۳۳	۱۴	۱۰	۹	۱۷	۰
ایلام	۲۲	۱۲	۸	۶	۷	۵	۵	۰
بوشهر	۲۸	۱۷	۷	۱	۰	۰	۰	۰
تهران	۸۱۵۲	۴۵۹۳	۲۴۷۱	۱۶۵۹	۱۲۴۹	۱۰۳۲	۱۷۵۲	۲
چهارمحال وبختیاری	۲	۰	۳	۰	۰	۰	۱	۰
خراسان	۲۷۱	۱۵۲	۹۰	۸۳	۴۷	۴۴	۶۸	۱
خوزستان	۹۰	۵۷	۲۱	۱۱	۷	۴	۱۱	۰
زنجان	۲۶	۱۸	۱۵	۶	۱۰	۳	۱۸	۰
سمنان	۶۴	۴۵	۱۹	۷	۱۱	۵	۹	۰
سیستان وبلوچستان	۱۴	۹	۳	۴	۰	۱	۲	۱
فارس	۱۶	۲۴	۱۰	۷	۳	۳	۵	۱
قم	۴۷	۳۷	۱۶	۱۱	۹	۶	۱۱	۰
کردستان	۲۲	۱۶	۱۲	۱۴	۸	۱۰	۱۵	۰
کرمان	۱۶	۱۱	۷	۶	۳	۴	۲	۱
کرمانشاه	۷۸	۵۸	۲۴	۳۴	۲۹	۱۶	۳۰	۰
کهگیلویه وبویراحمد	۰	۲	۰	۰	۰	۰	۰	۰
گیلان	۶۴	۳۵	۱۳	۱۱	۹	۳	۶	۰
لرستان	۱۴۲	۱۱۰	۵۴	۳۵	۳۵	۳۲	۷۰	۰
مازندران	۷۰	۲۶	۲۹	۱۵	۱۱	۵	۱۰	۲
مرکزی	۱۰۴	۴۴	۳۴	۳۰	۲۵	۱۵	۲۷	۰
هرمزگان	۳۵	۱۸	۶	۳	۲	۲	۲	۰
همدان	۱۳۴	۸۸	۶۴	۵۱	۴۶	۳۲	۵۷	۰
یزد	۵	۵	۶	۱	۳	۰	۱	۰
خارج از کشور	۱۶۳	۱۲۷	۸۳	۶۹	۵۳	۴۰	۵۰	۰
اظهار نشده	۴۸	۲۶	۱۶	۱۱	۹	۵	۱۲	۰

جدول ۵ - مهاجران واردشده طی ۱۰ سال گذشته برحسب جنس، استان آخرین محل اقامت قبلی وسن (دنباله)

نقاط شهری

جنس واستان آخرین محل اقامت قبلی	جمع	۰ - ۴ سالگی	۵ - ۹ سالگی	۱۰-۱۴ سالگی	۱۵-۱۹ سالگی	۲۰-۲۴ سالگی	۲۵-۲۹ سالگی	۳۰-۳۴ سالگی
مرد	۶۷۲۰۳	۶۶۶۸	۱۰۳۶۷	۱۰۸۳۳	۶۷۷۲	۵۳۰۶	۷۰۵۱	۷۰۸۱
آذربایجان شرقی	۲۰۳۹	۵۷	۲۴۹	۲۹۲	۲۶۴	۲۷۶	۳۱۵	۱۸۰
آذربایجان غربی	۲۰۱	۸	۲۹	۲۷	۱۹	۳۵	۲۹	۲۲
اردبیل	۱۲۵۶	۵۲	۱۷۰	۱۸۲	۱۵۳	۲۱۲	۱۶۹	۸۱
اصفهان	۵۸۹	۳۲	۷۲	۹۷	۶۷	۵۸	۸۵	۶۹
ایلام	۲۱۲	۱۰	۲۹	۳۳	۲۲	۳۴	۳۶	۱۶
بوشهر	۱۱۲	۳	۲۱	۲۰	۱۴	۵	۷	۹
تهران	۵۰۷۵۱	۳۸۹۷	۸۱۱۶	۸۶۶۲	۶۸۴۴	۳۱۲۱	۴۷۳۹	۵۶۴۳
چهارمحال وبختیاری	۲۵	۰	۵	۱	۲	۷	۳	۶
خراسان	۲۳۳۸	۱۵۵	۳۶۴	۳۰۵	۲۵۷	۲۹۷	۳۲۸	۲۱۶
خوزستان	۵۶۵	۳۰	۷۰	۹۲	۶۸	۵۱	۷۲	۶۰
زنجان	۲۱۸	۷	۲۷	۳۴	۲۰	۳۶	۳۰	۱۸
سمنان	۴۵۱	۲۶	۵۳	۶۸	۳۸	۲۸	۶۲	۸۲
سیستان وبلوچستان	۱۰۰	۹	۱۶	۱۹	۱۱	۱۳	۵	۷
فارس	۱۶۲	۶	۱۹	۲۱	۲۵	۳۰	۱۸	۹
قم	۴۱۶	۲۵	۴۹	۶۰	۵۹	۶۱	۶۵	۳۸
کردستان	۲۸۱	۹	۳۹	۳۹	۳۴	۲۸	۶۲	۱۸
کرمان	۱۲۷	۵	۱۵	۲۲	۱۳	۲۱	۱۳	۱۲
کرمانشاه	۲۱۹	۳۷	۷۸	۱۰۳	۸۲	۱۰۱	۱۱۴	۵۷
کهگیلویه وبویراحمد	۶	۰	۰	۱	۱	۰	۱	۲
گیلان	۵۲۵	۲۳	۶۱	۵۴	۲۷	۹۵	۱۱۴	۷۰
لرستان	۱۲۹۵	۶۷	۱۹۷	۲۱۶	۱۸۲	۱۴۱	۱۴۹	۹۵
مازندران	۶۶۱	۲۶	۷۶	۶۶	۵۸	۱۵۵	۱۱۷	۷۶
مرکزی	۸۲۰	۵۲	۱۳۱	۱۲۶	۱۰۷	۷۶	۱۱۲	۷۶
هرمزگان	۱۳۹	۶	۲۰	۲۲	۱۹	۱۶	۹	۹
همدان	۱۳۹۰	۴۷	۲۱۱	۲۰۸	۱۷۷	۱۸۹	۲۰۳	۱۱۱
یزد	۵۷	۳	۳	۹	۷	۱۳	۸	۳
خارج از کشور	۱۶۷۶	۶۳	۲۳۵	۲۱۶	۱۷۶	۱۷۹	۱۵۵	۱۱۵
اظهار نشده	۲۹۸	۱۷	۳۶	۴۶	۲۸	۳۰	۴۳	۲۹

شهرستان ورامین

جدول ۵ - مهاجران واردشده طی ۱۰ سال گذشته برحسب جنس ،استان آخرین محل اقامت قبلی وسن (دنباله)

نقاط شهری

جنس واستان آخرین محل اقامت قبلی	۳۵ - ۳۹ ساله	۴۰ - ۴۴ ساله	۴۵ - ۴۹ ساله	۵۰-۵۴ ساله	۵۵-۵۹ ساله	۶۰-۶۴ ساله	۶۵ساله وبیشتر	نامشخص
مرد	۵۷۷۱	۳۳۷۱	۱۸۳۴	۱۲۵۶	۹۶۷	۷۵۰	۱۱۶۸	۸
آذربایجان شرقی	۹۹	۵۸	۳۷	۵۲	۴۸	۴۷	۶۵	۰
آذربایجان غربی	۱۴	۶	۴	۲	۰	۵	۱	۰
اردبیل	۵۰	۴۲	۳۶	۳۱	۲۷	۱۳	۳۸	۰
اصفهان	۵۰	۳۴	۲۱	۷	۴	۶	۷	۰
ایلام	۱۴	۴	۶	۳	۱	۴	۴	۰
بوشهر	۱۳	۱۲	۷	۱	۰	۰	۰	۰
تهران	۴۷۴۷	۲۷۰۸	۱۴۴۳	۹۴۰	۷۰۴	۵۵۲	۸۳۳	۲
چهارمحال وبختیاری	۱	۰	۲	۰	۰	۰	۰	۰
خراسان	۱۵۰	۸۶	۵۷	۶۸	۲۵	۱۸	۴۱	۱
خوزستان	۵۱	۴۰	۱۲	۷	۶	۱	۷	۰
زنجان	۱۲	۱۱	۵	۳	۶	۰	۹	۰
سمنان	۳۷	۲۹	۱۱	۵	۷	۲	۳	۰
سیستان وبلوچستان	۷	۶	۲	۴	۰	۰	۲	۱
فارس	۷	۱۱	۷	۳	۲	۲	۱	۱
قم	۲۱	۲۵	۱۱	۴	۵	۴	۷	۰
کردستان	۱۷	۹	۴	۵	۵	۷	۵	۰
کرمان	۷	۷	۳	۲	۳	۲	۱	۱
کرمانشاه	۴۸	۲۷	۱۰	۱۶	۱۸	۱۰	۱۸	۰
کهگیلویه وبویراحمد	۰	۱	۰	۰	۰	۰	۰	۰
گیلان	۳۸	۱۸	۶	۷	۶	۳	۳	۰
لرستان	۷۸	۵۸	۲۸	۱۷	۱۷	۱۶	۳۶	۰
مازندران	۳۶	۹	۱۷	۱۰	۹	۵	۵	۲
مرکزی	۵۷	۲۴	۱۵	۱۵	۱۶	۸	۱۱	۰
هرمزگان	۲۳	۱۰	۵	۲	۱	۱	۰	۰
همدان	۷۱	۴۳	۲۰	۳۲	۲۹	۱۶	۳۳	۰
یزد	۲	۱	۴	۱	۳	۰	۰	۰
خارج از کشور	۹۳	۷۹	۵۳	۳۳	۲۶	۲۷	۳۰	۰
اظهار نشده	۲۸	۱۳	۱۰	۶	۵	۱	۸	۰

شهرستان ورامین

جدول ۵ - مهاجران واردشده طی ۱۰ سال گذشته برحسب جنس ،استان آخرین محل اقامت قبلی وسن (دنباله)

نقاط شهری

جنس واستان آخرین محل اقامت قبلی	جمع	۰ - ۴ ساله	۵ - ۹ ساله	۱۰-۱۴ ساله	۱۵-۱۹ ساله	۲۰-۲۴ ساله	۲۵-۲۹ ساله	۳۰-۳۴ ساله
زن	۶۴۵۹۱	۴۳۳۷	۹۸۷۱	۱۰۳۸۰	۷۰۰۴	۷۲۶۷	۷۹۱۳	۶۱۳۴
آذربایجان شرقی	۱۸۲۲	۳۸	۲۳۳	۲۷۳	۲۲۷	۲۸۳	۲۳۷	۱۲۰
آذربایجان غربی	۱۴۴	۶	۲۰	۲۰	۲۱	۱۹	۱۵	۱۲
اردبیل	۱۱۲۴	۳۹	۱۴۲	۱۹۸	۱۶۵	۱۴۷	۱۴۲	۶۲
اصفهان	۵۸۲	۳۶	۷۲	۸۷	۶۸	۹۸	۷۷	۴۹
ایلام	۱۷۶	۹	۳۲	۲۴	۲۴	۲۶	۲۳	۹
بوشهر	۱۰۵	۴	۱۲	۲۷	۱۴	۶	۸	۱۴
تهران	۴۹۶۶۴	۳۵۷۴	۷۸۴۶	۸۱۶۶	۵۱۵۳	۴۹۲۹	۶۰۰۶	۵۰۰۹
چهارمحال وبختیاری	۲۴	۳	۴	۰	۱	۷	۴	۲
خراسان	۲۱۴۸	۱۵۲	۳۱۶	۲۹۲	۲۶۶	۳۵۹	۲۶۷	۱۶۶
خوزستان	۴۴۶	۲۹	۶۱	۹۰	۴۶	۳۹	۴۹	۵۳
زنجان	۱۹۹	۷	۲۴	۲۵	۲۷	۳۱	۲۴	۱۱
سمنان	۴۳۰	۲۳	۵۱	۴۷	۴۷	۶۷	۸۱	۴۸
سیستان وبلوچستان	۶۹	۱	۱۲	۱۴	۶	۱۰	۶	۸
فارس	۱۵۲	۸	۱۹	۱۶	۲۰	۲۸	۱۶	۱۰
قم	۳۶۹	۲۳	۴۴	۵۶	۵۸	۶۲	۴۳	۲۳
کردستان	۲۳۵	۸	۳۹	۲۷	۲۸	۳۷	۳۲	۱۹
کرمان	۱۰۷	۵	۱۳	۱۶	۱۶	۱۳	۹	۱۳
کرمانشاه	۵۷۶	۱۶	۷۷	۷۸	۶۳	۱۰۲	۷۱	۴۷
کهگیلویه وبویراحمد	۵	۱	۰	۲	۰	۱	۰	۰
گیلان	۵۹۹	۲۹	۶۰	۶۰	۷۳	۱۵۴	۱۰۴	۵۹
لرستان	۱۲۲۳	۸۳	۱۸۶	۱۹۸	۱۷۳	۱۵۱	۱۲۰	۸۶
مازندران	۶۳۱	۲۸	۵۵	۶۸	۷۴	۱۸۶	۱۰۴	۴۱
مرکزی	۷۵۷	۴۲	۱۰۰	۱۱۷	۱۰۳	۹۷	۱۰۳	۶۰
هرمزگان	۱۳۷	۶	۲۲	۲۴	۲۱	۹	۱۲	۱۷
همدان	۱۲۸۰	۶۳	۱۸۶	۲۱۱	۱۳۶	۲۰۳	۱۷۲	۸۳
یزد	۶۲	۷	۴	۵	۱۰	۱۵	۸	۳
خارج از کشور	۱۲۴۴	۷۷	۲۰۶	۲۰۰	۱۳۳	۱۵۸	۱۴۲	۸۲
اظهار نشده	۲۸۳	۲۰	۳۹	۳۹	۳۳	۳۰	۳۸	۲۸

کتابخانه مرکز آمار ایران
شماره ۰۰ ۰۰۰

شهرستان ورامین

جدول ۵ - مهاجران واردشده طی ۱۰ سال گذشته برحسب جنس ،استان آخرین محل اقامت قبلی وسن (دنباله)

نقاط شهری

جنس واستان آخرین محل اقامت قبلی	۳۵ - ۳۹ ساله	۴۰ - ۴۴ ساله	۴۵ - ۴۹ ساله	۵۰-۵۴ ساله	۵۵-۵۹ ساله	۶۰-۶۴ ساله	۶۵ساله وبیشتر	نامشخص
زن	۶۲۳۳	۲۴۴۹	۱۳۸۲	۱۰۰۷	۷۵۸	۶۳۷	۱۲۱۹	۰
آذربایجان شرقی	۸۱	۷۰	۵۸	۶۳	۴۴	۲۸	۶۷	۰
آذربایجان غربی	۸	۹	۵	۴	۱	۱	۳	۰
اردبیل	۵۰	۵۳	۳۴	۲۴	۱۹	۱۷	۳۲	۰
اصفهان	۳۹	۱۸	۱۲	۷	۶	۳	۱۰	۰
ایلام	۸	۸	۲	۱	۶	۱	۱	۰
بوشهر	۱۵	۵	۰	۰	۰	۰	۰	۰
تهران	۳۴۰۵	۱۸۸۵	۱۰۲۸	۷۱۹	۵۴۵	۴۸۰	۹۱۹	۰
چهارمحال وبختیاری	۱	۰	۱	۰	۰	۰	۱	۰
خراسان	۱۲۱	۶۶	۳۳	۳۵	۲۲	۲۶	۲۷	۰
خوزستان	۳۹	۱۷	۹	۴	۳	۳	۶	۰
زنجان	۱۴	۷	۱۰	۳	۴	۳	۹	۰
سمنان	۲۷	۱۶	۸	۲	۴	۳	۶	۰
سیستان وبلوچستان	۷	۳	۱	۰	۰	۱	۰	۰
فارس	۹	۱۳	۳	۴	۱	۱	۴	۰
قم	۲۶	۱۲	۵	۷	۴	۲	۴	۰
کردستان	۵	۷	۸	۹	۳	۳	۱۰	۰
کرمان	۹	۴	۴	۴	۰	۲	۱	۰
کرمانشاه	۳۰	۳۱	۱۴	۱۸	۱۱	۶	۱۲	۰
کهگیلویه وبویراحمد	۰	۱	۰	۰	۰	۰	۰	۰
گیلان	۲۶	۱۷	۷	۴	۳	۰	۳	۰
لرستان	۶۴	۵۲	۲۶	۱۸	۱۸	۱۶	۳۴	۰
مازندران	۳۴	۱۷	۱۲	۵	۲	۰	۵	۰
مرکزی	۴۷	۲۰	۱۹	۱۵	۱۱	۷	۱۶	۰
هرمزگان	۱۲	۸	۱	۱	۱	۱	۲	۰
همدان	۶۳	۴۵	۴۴	۱۹	۱۷	۱۶	۲۴	۰
یزد	۳	۴	۲	۰	۰	۰	۱	۰
خارج از کشور	۷۰	۴۸	۳۰	۳۶	۲۹	۱۳	۲۰	۰
اظهار نشده	۲۰	۱۳	۶	۵	۴	۴	۴	۰

شهرستان ورامین

جدول ۵ - مهاجران واردشده طی ۱۰ سال گذشته برحسب جنس استان آخرین محل اقامت قبلی وسن

نقاط روستایی

جنس واستان آخرین محل اقامت قبلی	جمع	۰ - ۴ ساله	۵ - ۹ ساله	۱۰-۱۴ ساله	۱۵-۱۹ ساله	۲۰-۲۴ ساله	۲۵-۲۹ ساله	۳۰-۳۴ ساله
مرد ورن	۱۰۶۲۰۸	۸۱۴۱	۱۷۹۸۵	۱۵۹۳۸	۱۱۰۷۸	۱۰۶۸۲	۱۲۵۳۵	۱۰۷۸۸
آذربایجان شرقی	۴۵۹۶	۱۷۱	۶۷۹	۷۳۵	۶۱۸	۶۶۶	۵۳۴	۳۱۴
آذربایجان غربی	۴۳۶	۶	۳۹	۵۰	۹۲	۱۰۵	۵۶	۲۰
اردبیل	۲۶۱۸	۱۳۴	۳۷۳	۳۹۱	۳۶۰	۴۱۵	۳۲۰	۱۸۶
اصفهان	۱۰۱۵	۶۶	۱۳۶	۱۲۷	۱۶۰	۱۵۲	۱۳۱	۸۵
ایلام	۹۵	۴	۹	۱۷	۲۰	۹	۱۲	۷
بوشهر	۷۱	۴	۱۰	۱۷	۱۱	۱	۵	۸
تهران	۷۷۶۷۶	۶۵۹۱	۱۳۸۳۳	۱۱۹۲۵	۷۱۷۱	۶۵۵۲	۹۰۵۵	۸۵۶۳
چهارمحال وبختیاری	۴۳	۲	۳	۵	۱۲	۱۰	۳	۴
خراسان	۴۰۳۳	۲۷۶	۶۳۵	۵۵۴	۴۸۲	۵۵۹	۵۲۶	۳۱۳
خوزستان	۴۵۴	۲۴	۵۹	۵۳	۷۱	۷۸	۶۶	۴۶
زنجان	۳۳۰	۲۲	۴۰	۴۲	۴۶	۵۶	۴۳	۲۵
سمنان	۷۰۳	۴۵	۱۲۶	۸۹	۴۹	۸۸	۱۱۳	۶۸
سیستان وبلوچستان	۸۸	۷	۱۵	۱۰	۱۰	۸	۱۳	۸
فارس	۲۲۰	۱۱	۱۷	۲۲	۶۰	۴۱	۲۲	۱۶
قم	۶۱۸	۴۶	۹۲	۸۵	۱۰۶	۸۵	۴۵	۵۱
کردستان	۲۴۱	۱۰	۲۵	۲۵	۳۹	۴۱	۴۹	۱۵
کرمان	۹۰	۴	۹	۱۲	۱۰	۱۷	۱۲	۱۳
کرمانشاه	۵۲۹	۲۴	۵۵	۴۶	۱۲۱	۱۱۵	۶۷	۳۴
کهگیلویه وبویراحمد	۱۰۵	۰	۳	۲	۵۷	۳۷	۲	۰
گیلان	۶۷۲	۲۹	۴۸	۴۶	۱۰۳	۲۳۷	۹۱	۵۳
لرستان	۱۳۶۴	۹۵	۲۳۰	۲۲۳	۱۵۲	۱۲۵	۱۹۷	۱۰۱
مازندران	۹۷۰	۶۱	۱۱۹	۱۰۴	۱۷۶	۱۶۲	۱۴۶	۷۷
مرکزی	۱۴۹۵	۸۹	۲۴۶	۲۲۶	۱۹۵	۱۹۳	۱۶۰	۱۳۹
هرمزگان	۱۱۵	۵	۱۴	۲۷	۷	۹	۱۹	۱۲
همدان	۲۱۵۳	۱۳۴	۳۱۲	۳۲۶	۲۵۹	۳۱۹	۲۵۳	۱۸۹
یزد	۸۶	۴	۱۵	۱۱	۱۲	۱۲	۹	۸
خارج از کشور	۴۹۰۰	۲۴۹	۷۷۹	۷۰۶	۶۱۷	۵۲۹	۵۲۰	۳۷۶
اظهار نشده	۴۹۴	۲۸	۶۶	۶۲	۶۲	۶۱	۶۶	۵۹

شهرستان ورامین

جدول ۵ - مهاجران واردشده طی ۱۰ سال گذشته برحسب جنس ،استان آخرین محل اقامت قبلی وسن (دنباله)

نقاط روستایی

جنس واستان آخرین محل اقامت قبلی	۳۵ - ۳۹ ساله	۴۰ - ۴۴ ساله	۴۵ - ۴۹ ساله	۵۰-۵۴ ساله	۵۵-۵۹ ساله	۶۰-۶۴ ساله	۶۵ساله وبیشتر	نامشخص
مجموع زن	۷۳۸۶	۳۸۱۶	۲۱۹۷	۱۶۸۱	۱۱۷۱	۱۰۹۲	۱۷۱۷	۱
آذربایجان شرقی	۱۹۱	۱۷۰	۱۰۶	۱۰۳	۹۷	۸۰	۱۳۲	.
آذربایجان غربی	۱۸	۱۲	۷	۱۱	۷	۳	۱۰	.
اردبیل	۱۱۲	۷۲	۷۷	۴۶	۴۶	۳۸	۵۲	.
اصفهان	۵۲	۳۵	۲۲	۲۲	۸	۱۱	۱۰	.
ایلام	۸	۳	۲	۰	۲	۰	۲	.
بوشهر	۱۰	۵	۰	۰	۰	۰	۰	.
تهران	۵۸۹۳	۲۸۳۶	۱۵۱۱	۱۱۰۷	۷۶۰	۷۱۷	۱۱۶۱	۱
چهارمحال وبختیاری	۱	۰	۰	۰	۰	۰	۳	.
خراسان	۲۳۲	۱۳۸	۹۷	۸۴	۴۰	۴۵	۵۲	.
خوزستان	۲۲	۱۲	۷	۵	۲	۵	۴	.
زنجان	۱۳	۹	۷	۵	۵	۶	۱۱	.
سمنان	۶۷	۱۸	۷	۱۰	۶	۸	۹	.
سیستان وبلوچستان	۸	۳	۴	۲	۰	۰	۰	.
فارس	۸	۶	۷	۵	۳	۱	۱	.
قم	۴۲	۲۵	۱۶	۹	۴	۴	۸	.
کردستان	۱۰	۶	۵	۴	۲	۳	۷	.
کرمان	۶	۳	۲	۲	۰	۰	۰	.
کرمانشاه	۲۱	۱۲	۱۴	۶	۷	۲	۵	.
کهگیلویه وبویراحمد	۰	۱	۰	۰	۱	۰	۲	.
گیلان	۲۳	۱۱	۹	۶	۳	۳	۱۰	.
لرستان	۸۹	۴۷	۲۹	۱۷	۲۱	۱۳	۲۵	.
مازندران	۳۸	۲۷	۱۸	۱۵	۱۱	۳	۱۳	.
مرکزی	۷۹	۵۰	۳۱	۲۱	۱۸	۲۰	۲۸	.
هرمزگان	۱۳	۳	۱	۲	۰	۱	۲	.
همدان	۱۱۱	۶۴	۵۳	۳۱	۳۲	۲۸	۴۳	.
یزد	۸	۲	۲	۰	۱	۲	۰	.
خارج از کشور	۲۷۸	۲۲۹	۱۵۸	۱۵۹	۸۶	۹۶	۱۱۸	.
اظهار نشده	۳۳	۱۹	۵	۱۱	۹	۳	۱۰	.

شهرستان ورامین

جدول ۵ - مهاجران واردشده طی ۱۰ سال گذشته برحسب جنس ،استان آخرین محل اقامت قبلی وسن (دنباله)

نقاط روستایی

جنس واستان آخرین محل اقامت قبلی	جمع	۰ - ۴ ساله	۵ - ۹ ساله	۱۰-۱۴ ساله	۱۵-۱۹ ساله	۲۰-۲۴ ساله	۲۵-۲۹ ساله	۳۰-۳۴ ساله
مرد	۵۶۳۰۵	۴۱۸۵	۹۳۲۵	۸۲۳۷	۶۱۱۳	۵۱۸۴	۶۰۶۲	۶۰۰۰
آذربایجان شرقی	۲۴۷۳	۹۰	۳۴۹	۳۹۸	۳۳۶	۳۹۲	۲۸۲	۱۸۰
آذربایجان غربی	۲۹۳	۴	۲۳	۲۲	۷۳	۸۶	۴۱	۱۰
اردبیل	۱۴۶۱	۷۱	۱۹۸	۲۰۶	۲۱۱	۲۴۱	۱۸۶	۹۸
اصفهان	۵۶۳	۳۹	۶۵	۶۰	۹۵	۸۲	۸۲	۴۶
ایلام	۵۷	۲	۶	۸	۱۴	۵	۷	۶
بوشهر	۴۲	۲	۷	۱۰	۹	۱	۳	۱
تهران	۴۰۲۲۸	۳۳۷۴	۷۱۳۷	۶۱۱۵	۳۷۲۹	۲۶۸۴	۴۰۸۳	۴۷۲۶
چهارمحال وبختیاری	۳۳	۲	۲	۳	۱۰	۹	۳	۳
خراسان	۲۲۰۸	۱۶۹	۳۲۱	۲۸۵	۲۵۴	۳۲۴	۳۰۱	۱۸۵
خوزستان	۳۱۰	۱۱	۳۲	۳۱	۵۶	۶۹	۴۶	۲۶
زنجان	۱۷۹	۷	۱۹	۲۵	۳۲	۲۶	۲۷	۱۵
سمنان	۳۷۴	۲۵	۷۰	۵۱	۲۰	۳۴	۵۰	۴۵
سیستان وبلوچستان	۵۳	۶	۵	۱	۷	۶	۱۰	۷
فارس	۱۴۶	۷	۱۰	۸	۵۰	۳۰	۱۳	۱۱
قم	۳۴۲	۲۶	۵۲	۴۴	۶۱	۴۹	۲۴	۲۷
کردستان	۱۶۱	۵	۱۴	۱۱	۳۲	۲۹	۳۸	۹
کرمان	۵۸	۳	۴	۴	۷	۱۴	۸	۸
کرمانشاه	۳۶۱	۱۱	۲۸	۲۸	۹۷	۹۳	۴۱	۲۳
کهگیلویه وبویراحمد	۹۸	۰	۱	۱	۵۶	۳۷	۲	۰
گیلان	۴۴۵	۱۰	۳۰	۲۶	۷۶	۱۹۱	۵۰	۳۰
لرستان	۷۴۰	۵۱	۱۳۰	۱۱۴	۸۶	۶۸	۱۰۸	۵۵
مازندران	۵۵۹	۳۱	۵۴	۵۶	۱۱۹	۹۶	۸۸	۴۰
مرکزی	۸۰۸	۵۴	۱۲۹	۱۰۶	۱۱۲	۱۰۶	۹۵	۸۲
هرمزگان	۶۹	۱	۶	۲۰	۵	۶	۱۲	۶
همدان	۱۲۱۲	۷۶	۱۶۶	۱۷۵	۱۶۹	۱۸۰	۱۳۶	۱۱۴
یزد	۳۹	۱	۵	۵	۷	۵	۲	۵
خارج از کشور	۲۷۴۱	۱۱۵	۴۳۰	۳۹۰	۳۴۸	۲۸۶	۲۹۴	۲۱۰
اظهار نشده	۲۷۲	۱۲	۳۲	۳۶	۴۲	۴۱	۳۲	۳۲

شهرستان ورامین

جدول ۵ - مهاجران واردشده طی ۱۰ سال گذشته برحسب جنس ،استان آخرین محل اقامت قبلی وسن (دنباله)

نقاط روستایی

جنس واستان آخرین محل اقامت قبلی	۳۵ - ۳۹ ساله	۴۰ - ۴۴ ساله	۴۵ - ۴۹ ساله	۵۰-۵۴ ساله	۵۵-۵۹ ساله	۶۰-۶۴ ساله	۶۵ساله وبیشتر	نامشخص
مرد	۴۴۷۸	۲۲۶۸	۱۲۷۷	۹۷۰	۶۷۷	۶۱۷	۹۱۲	۰
آذربایجان شرقی	۱۰۲	۷۲	۴۶	۴۶	۵۲	۴۸	۸۰	۰
آذربایجان غربی	۱۲	۶	۲	۵	۳	۲	۶	۰
اردبیل	۵۹	۳۷	۳۰	۲۶	۳۰	۱۹	۳۱	۰
اصفهان	۲۹	۲۲	۱۱	۱۶	۴	۷	۵	۰
ایلام	۵	۲	۰	۰	۱	۰	۱	۰
بوشهر	۵	۴	۰	۰	۰	۰	۰	۰
تهران	۳۶۳۸	۱۷۴۱	۹۱۸	۶۵۶	۴۳۸	۴۰۵	۵۸۴	۰
چهارمحال وبختیاری	۰	۰	۰	۰	۰	۰	۱	۰
خراسان	۱۲۹	۷۴	۶۱	۴۴	۲۴	۲۹	۲۸	۰
خوزستان	۱۶	۷	۷	۴	۱	۲	۲	۰
زنجان	۷	۴	۵	۱	۱	۳	۷	۰
سمنان	۴۵	۱۲	۴	۲	۳	۵	۸	۰
سیستان وبلوچستان	۵	۲	۳	۱	۰	۰	۰	۰
فارس	۲	۳	۶	۲	۲	۱	۱	۰
قم	۲۲	۱۵	۹	۶	۴	۰	۳	۰
کردستان	۵	۶	۲	۴	۰	۰	۶	۰
کرمان	۵	۲	۱	۲	۰	۰	۰	۰
کرمانشاه	۱۲	۸	۷	۴	۵	۱	۳	۰
کهگیلویه وبویراحمد	۰	۰	۰	۰	۰	۰	۱	۰
گیلان	۱۰	۶	۶	۴	۲	۱	۳	۰
لرستان	۴۹	۳۰	۱۲	۸	۱۰	۸	۱۱	۰
مازندران	۲۴	۱۲	۱۰	۱۱	۷	۳	۸	۰
مرکزی	۴۱	۲۴	۱۷	۹	۸	۱۲	۱۵	۰
هرمزگان	۸	۲	۱	۲	۰	۱	۱	۰
همدان	۶۳	۳۰	۲۸	۲۱	۱۹	۹	۲۶	۰
یزد	۵	۱	۰	۰	۱	۲	۰	۰
خارج از کشور	۱۶۲	۱۳۷	۸۸	۸۹	۵۷	۵۸	۷۷	۰
اظهار نشده	۱۸	۹	۳	۷	۵	۱	۴	۰

جدول ۵ - مهاجران واردشده طی ۱۰ سال گذشته برحسب جنس ،استان آخرین محل اقامت قبلی وسن (دنباله)

نقاط روستایی

جنس واستان آخرین محل اقامت قبلی	جمع	۰ - ۴ سالگی	۵ - ۹ سالگی	۱۰-۱۴ سالگی	۱۵-۱۹ سالگی	۲۰-۲۴ سالگی	۲۵-۲۹ سالگی	۳۰-۳۴ سالگی
زن	۴۹۹۰۳	۲۹۵۶	۸۶۶۰	۷۷۰۱	۶۹۶۵	۵۶۹۸	۶۶۷۳	۴۷۸۸
آذربایجان شرقی	۲۱۲۳	۸۱	۳۳۰	۳۳۷	۲۸۲	۲۷۴	۲۵۲	۱۳۶
آذربایجان غربی	۱۶۳	۲	۱۶	۳۸	۱۹	۲۱	۱۵	۱۰
اردبیل	۱۱۷۷	۶۳	۱۷۵	۱۸۵	۱۶۹	۱۷۴	۱۳۶	۸۶
اصفهان	۴۵۲	۲۷	۶۹	۶۷	۶۵	۷۰	۴۹	۳۹
ایلام	۳۸	۲	۳	۹	۶	۴	۵	۱
بوشهر	۲۹	۲	۳	۷	۲	۰	۲	۷
تهران	۳۷۴۶۶	۳۲۱۷	۶۶۹۶	۵۸۱۰	۳۶۴۲	۳۸۶۸	۴۹۷۲	۳۸۳۷
چهارمحال وبختیاری	۱۰	۰	۱	۲	۲	۱	۰	۱
خراسان	۱۸۲۵	۱۲۷	۳۱۶	۲۶۹	۲۲۸	۲۳۵	۲۲۵	۱۲۸
خوزستان	۱۶۶	۱۳	۲۷	۲۲	۱۵	۹	۲۰	۲۰
زنجان	۱۵۱	۱۵	۲۱	۱۷	۱۶	۳۰	۱۶	۱۰
سمنان	۳۲۹	۲۰	۵۶	۳۸	۲۹	۵۶	۶۳	۲۳
سیستان وبلوچستان	۳۵	۱	۱۰	۹	۳	۲	۳	۱
فارس	۷۶	۶	۷	۱۶	۱۰	۱۱	۹	۵
قم	۲۷۶	۲۰	۶۰	۴۱	۴۵	۳۶	۲۱	۲۴
کردستان	۸۰	۵	۱۱	۱۶	۷	۱۲	۱۱	۶
کرمان	۳۲	۱	۵	۸	۳	۳	۶	۵
کرمانشاه	۱۶۸	۱۳	۲۷	۱۸	۲۶	۲۲	۲۶	۱۱
کهگیلویه وبویراحمد	۷	۰	۲	۱	۱	۰	۰	۰
گیلان	۲۲۷	۱۹	۱۸	۲۰	۲۷	۶۶	۶۱	۲۳
لرستان	۶۲۶	۴۴	۱۰۰	۱۰۹	۶۶	۵۷	۸۹	۴۶
مازندران	۶۱۱	۳۰	۶۵	۶۸	۵۷	۶۶	۵۸	۳۷
مرکزی	۶۸۷	۳۵	۱۱۷	۱۳۰	۸۳	۸۹	۶۵	۵۷
هرمزگان	۶۶	۶	۸	۷	۲	۵	۷	۶
همدان	۹۶۱	۵۸	۱۶۶	۱۵۱	۹۰	۱۳۹	۱۱۷	۷۵
یزد	۶۷	۳	۱۰	۶	۵	۷	۷	۳
خارج از کشور	۲۱۵۹	۱۳۴	۳۶۹	۳۱۶	۲۶۹	۲۴۳	۲۲۶	۱۶۶
اظهار نشده	۲۲۲	۱۶	۳۶	۲۸	۲۰	۲۰	۳۴	۲۷

شهرستان ورامین

جدول ۵ - مهاجران واردشده طی ۱۰ سال گذشته برحسب جنس، استان آخرین محل اقامت قبلی و سن (دنباله)

نقاط روستایی

جنس و استان آخرین محل اقامت قبلی	۳۵ - ۳۹ ساله	۴۰ - ۴۴ ساله	۴۵ - ۴۹ ساله	۵۰-۵۴ ساله	۵۵-۵۹ ساله	۶۰-۶۴ ساله	۶۵ساله و بیشتر	نامشخص
زن	۲۹۰۸	۱۵۴۸	۹۲۰	۷۱۱	۴۹۴	۴۷۵	۸۰۵	۱
آذربایجان شرقی	۸۹	۹۸	۶۰	۵۷	۴۵	۳۲	۵۲	.
آذربایجان غربی	۶	۶	۵	۶	۴	۱	۴	.
اردبیل	۵۳	۳۵	۴۷	۱۸	۱۶	۱۹	۲۱	.
اصفهان	۲۳	۱۳	۱۱	۶	۴	۴	۵	.
ایلام	۳	۱	۲	.	۱	.	۱	.
بوشهر	۵	۱	.	.	.	.	.	.
تهران	۲۲۵۵	۱۰۹۳	۵۹۳	۴۵۱	۳۲۲	۳۱۲	۵۷۷	۱
چهارمحال وبختیاری	۱	.	.	.	.	.	۲	.
خراسان	۱۰۳	۶۴	۳۶	۴۰	۱۶	۱۶	۲۴	.
خوزستان	۶	۵	.	۱	۱	۳	۲	.
زنجان	۶	۵	۲	۴	۴	۳	۴	.
سمنان	۲۲	۶	۳	۸	۳	۳	۱	.
سیستان وبلوچستان	۳	۱	۱	۱	.	.	.	.
فارس	۶	۳	۱	۳	۱	.	.	.
قم	۲۰	۱۰	۷	۳	.	۴	۵	.
کردستان	۵	.	۳	.	۲	۳	۱	.
کرمان	۱	۱	۱	.	.	.	.	.
کرمانشاه	۹	۴	۷	۲	۲	۱	۲	.
کهگیلویه وبویراحمد	.	۱	.	.	۱	.	۱	.
گیلان	۱۳	۵	۳	۲	۱	۲	۷	.
لرستان	۴۰	۱۷	۱۷	۹	۱۱	۵	۱۴	.
مازندران	۱۴	۱۵	۸	۶	۴	.	۵	.
مرکزی	۳۸	۲۶	۱۴	۱۲	۱۰	۸	۱۳	.
هرمزگان	۵	۱	.	.	.	.	۱	.
همدان	۴۸	۳۴	۲۵	۱۰	۱۳	۱۹	۱۶	.
یزد	۳	۱	۲	.	.	.	.	.
خارج از کشور	۱۱۶	۹۲	۷۰	۷۰	۲۹	۳۸	۴۱	.
اظهار نشده	۱۵	۱۰	۲	۴	۴	۲	۶	.

شهرستان ورامین

جدول ۶ - مهاجران واردشده طی ۱۰ سال گذشته برحسب جنس ، سن ومدت اقامت

کل

جنس و سن	جمع	کمتر از یکسال	۱ سال	۲ سال	۳ سال	۴ سال	۵ سال	۶ سال	۷ سال	۸ سال	۹ سال	اظهار نشده
مرد و زن	۲۳۸۰۰۲	۵۶۸۰۶	۳۹۴۵۳	۲۸۲۱۵	۲۶۶۳۵	۱۹۳۵۶	۲۱۳۴۶	۱۵۵۷۹	۱۴۴۶۹	۱۱۰۹۶	۴۶۱۱	۲۶۵۶
۰-۴ ساله	۱۷۱۴۶	۷۹۷۶	۴۳۲۲	۲۵۶۳	۱۵۰۳	۵۴۲	۰	۰	۰	۰	۰	۲۴۰
۵-۹ ساله	۳۸۲۲۳	۸۶۹۰	۶۲۹۰	۴۸۸۶	۴۵۲۸	۳۸۱۴	۴۲۳۶	۲۵۷۰	۱۸۰۷	۸۶۱	۱۸۲	۳۶۱
۱۰-۱۴ ساله	۳۷۱۵۱	۷۰۳۵	۵۲۴۶	۴۰۵۸	۳۷۲۳	۳۱۰۰	۳۸۲۷	۴۰۳۰	۳۰۷۲	۲۵۲۱	۱۱۶۹	۳۹۳
۱۵-۱۹ ساله	۲۴۸۵۴	۵۷۲۳	۴۲۱۴	۲۶۱۴	۲۳۱۶	۱۹۳۲	۲۲۱۸	۱۷۱۴	۱۷۸۸	۱۴۷۷	۶۱۱	۲۴۷
۲۰-۲۴ ساله	۲۳۲۵۵	۶۳۷۳	۴۶۴۸	۲۸۳۸	۲۳۴۱	۱۶۹۵	۱۷۵۱	۱۱۹۲	۱۱۳۰	۸۷۹	۳۶۷	۲۴۱
۲۵-۲۹ ساله	۲۷۴۹۹	۶۹۷۳	۴۵۲۶	۳۴۰۱	۳۰۲۸	۲۳۷۷	۲۳۹۸	۱۶۳۵	۱۴۰۵	۱۰۷۶	۳۸۷	۲۹۳
۳۰-۳۴ ساله	۲۴۰۰۳	۵۱۶۸	۳۷۹۶	۲۸۹۷	۲۶۱۲	۲۰۶۶	۲۳۰۵	۱۶۴۲	۱۵۲۷	۱۲۰۱	۵۴۲	۲۶۷
۳۵-۳۹ ساله	۱۷۳۹۰	۳۳۸۵	۲۴۸۱	۱۹۳۳	۱۷۵۱	۱۴۶۵	۱۷۶۷	۱۳۶۰	۱۴۲۵	۱۱۴۲	۵۰۲	۱۷۹
۴۰-۴۴ ساله	۹۶۳۶	۱۸۱۸	۱۳۷۳	۱۰۲۰	۹۶۸	۷۹۳	۹۳۵	۸۳۳	۷۹۷	۶۸۰	۳۳۶	۸۳
۴۵-۴۹ ساله	۵۴۱۳	۱۰۹۵	۷۶۱	۵۴۸	۵۳۷	۴۲۶	۵۵۱	۴۴۲	۴۳۳	۳۸۶	۱۷۶	۵۸
۵۰-۵۴ ساله	۳۹۴۴	۷۵۶	۵۷۷	۴۴۰	۳۵۸	۳۴۱	۴۰۴	۳۲۸	۳۱۷	۲۷۹	۱۱۰	۳۴
۵۵-۵۹ ساله	۲۸۹۴	۵۳۵	۴۰۶	۳۰۰	۲۸۹	۲۳۶	۳۱۶	۲۶۳	۲۶۱	۱۹۷	۸۰	۱۶
۶۰-۶۴ ساله	۲۴۷۹	۴۹۴	۳۸۵	۲۸۳	۲۳۹	۲۰۷	۲۴۴	۲۱۳	۱۹۷	۱۴۱	۵۴	۲۲
۶۵ ساله وبیشتر	۴۱۰۴	۷۸۰	۶۲۶	۴۳۶	۴۴۵	۳۶۲	۳۹۴	۳۵۷	۲۹۰	۲۵۶	۱۱۵	۴۳
نامشخص	۹	۵	۴	۰	۰	۰	۰	۰	۰	۰	۰	۰
مرد	۱۲۳۵۰۸	۳۰۲۵۸	۲۰۹۶۸	۱۴۴۲۸	۱۲۵۴۹	۹۸۹۵	۱۰۸۹۵	۷۸۹۶	۷۳۹۰	۵۶۷۵	۲۳۲۴	۱۲۳۰
۰-۴ ساله	۸۸۵۳	۴۱۰۱	۲۲۵۰	۱۳۰۰	۷۹۵	۲۹۰	۰	۰	۰	۰	۰	۱۱۷
۵-۹ ساله	۱۹۶۹۲	۴۵۰۹	۳۲۴۹	۲۵۱۶	۲۲۸۴	۱۹۴۳	۲۱۹۶	۱۳۰۹	۹۴۳	۴۶۳	۹۱	۱۸۹
۱۰-۱۴ ساله	۱۹۰۷۰	۳۶۵۲	۲۶۸۲	۲۱۰۳	۱۹۰۰	۱۶۲۵	۱۹۴۸	۱۵۳۰	۱۵۸۱	۱۲۷۳	۵۸۵	۱۹۱
۱۵-۱۹ ساله	۱۲۸۸۵	۲۹۹۳	۲۲۷۰	۱۲۲۹	۱۱۱۷	۱۰۰۸	۱۱۶۸	۹۱۱	۹۴۱	۸۰۱	۳۲۶	۱۲۱
۲۰-۲۴ ساله	۱۰۴۹۰	۳۰۹۵	۲۲۳۱	۱۱۵۹	۹۳۶	۶۳۹	۶۹۶	۵۰۰	۵۳۱	۴۲۲	۱۸۵	۹۶
۲۵-۲۹ ساله	۱۳۱۱۳	۳۷۲۲	۲۲۷۹	۱۶۳۲	۱۴۳۰	۱۰۸۱	۱۰۴۴	۶۸۲	۵۶۸	۴۱۷	۱۱۹	۱۳۹
۳۰-۳۴ ساله	۱۳۰۸۱	۲۹۹۳	۲۱۴۸	۱۶۴۲	۱۴۵۵	۱۱۴۴	۱۲۰۸	۸۴۰	۷۲۶	۵۷۶	۲۳۶	۱۱۳
۳۵-۳۹ ساله	۱۰۲۴۹	۲۰۶۱	۱۵۴۵	۱۱۶۷	۱۰۲۷	۸۴۴	۱۰۴۲	۷۴۹	۷۹۴	۶۲۳	۲۸۱	۱۱۶
۴۰-۴۴ ساله	۵۶۳۹	۱۱۰۶	۸۰۰	۶۰۱	۵۶۷	۴۴۷	۵۳۳	۴۸۲	۴۶۲	۳۹۰	۲۰۱	۵۰
۴۵-۴۹ ساله	۳۱۱۱	۶۴۰	۴۴۶	۳۱۴	۳۱۲	۲۴۷	۳۰۹	۲۵۳	۲۴۰	۲۱۷	۹۸	۳۵
۵۰-۵۴ ساله	۲۲۲۶	۴۳۰	۳۳۱	۲۳۵	۲۰۷	۱۹۹	۲۲۰	۱۸۱	۱۸۰	۱۵۸	۶۳	۲۲
۵۵-۵۹ ساله	۱۶۴۴	۲۹۱	۲۱۶	۱۶۱	۱۷۳	۱۲۳	۱۸۷	۱۵۶	۱۶۱	۱۱۶	۵۲	۸
۶۰-۶۴ ساله	۱۳۶۷	۲۷۷	۲۰۶	۱۵۵	۱۱۹	۱۲۰	۱۴۷	۱۲۰	۱۰۵	۷۵	۳۲	۱۱
۶۵ ساله وبیشتر	۲۰۸۰	۳۸۴	۳۱۱	۲۱۴	۲۲۷	۱۸۵	۱۹۷	۱۸۳	۱۵۸	۱۴۶	۵۵	۲۲
نامشخص	۸	۴	۴	۰	۰	۰	۰	۰	۰	۰	۰	۰
زن	۱۱۴۴۹۴	۲۶۵۴۸	۱۸۴۸۵	۱۳۷۸۷	۱۲۰۸۶	۹۴۶۱	۱۰۴۵۱	۷۶۸۳	۷۰۵۹	۵۴۲۱	۲۲۸۷	۱۳۲۶
۰-۴ ساله	۸۲۹۳	۳۸۷۵	۲۰۷۲	۱۲۶۳	۷۰۸	۲۵۲	۰	۰	۰	۰	۰	۱۲۳
۵-۹ ساله	۱۸۵۳۱	۴۱۸۱	۳۰۴۱	۲۳۶۸	۲۲۴۴	۱۸۷۱	۲۰۴۰	۱۲۶۱	۸۶۴	۳۹۸	۹۱	۱۷۲
۱۰-۱۴ ساله	۱۸۰۸۱	۳۳۸۳	۲۵۶۲	۱۹۵۵	۱۸۲۳	۱۴۷۵	۱۸۷۹	۱۵۰۰	۱۴۹۱	۱۲۴۸	۵۶۴	۲۰۱
۱۵-۱۹ ساله	۱۱۹۶۹	۲۷۳۰	۱۹۴۴	۱۳۸۵	۱۱۹۹	۹۲۴	۱۰۵۰	۸۰۳	۸۴۷	۶۷۶	۲۸۵	۱۲۶
۲۰-۲۴ ساله	۱۲۷۶۵	۳۲۷۸	۲۲۱۷	۱۶۷۹	۱۴۰۵	۱۰۵۶	۱۰۵۵	۶۹۲	۵۹۹	۴۵۷	۱۸۲	۱۴۵
۲۵-۲۹ ساله	۱۴۳۸۶	۳۲۵۱	۲۲۴۷	۱۷۶۹	۱۵۹۸	۱۲۹۶	۱۳۵۴	۹۵۳	۸۳۷	۶۵۹	۲۶۸	۱۵۴
۳۰-۳۴ ساله	۱۰۹۲۲	۲۱۷۵	۱۶۴۸	۱۲۵۵	۱۱۵۷	۹۲۲	۱۰۹۷	۸۰۲	۸۰۱	۶۲۵	۳۰۶	۱۳۴
۳۵-۳۹ ساله	۷۱۴۱	۱۳۲۴	۹۳۶	۷۶۶	۷۲۴	۶۲۱	۷۲۵	۶۱۱	۶۳۱	۵۱۹	۲۲۱	۶۳
۴۰-۴۴ ساله	۳۹۹۷	۷۱۲	۵۷۳	۴۱۹	۴۰۱	۳۴۶	۴۰۲	۳۵۱	۳۳۵	۲۹۰	۱۳۵	۳۳
۴۵-۴۹ ساله	۲۳۰۲	۴۵۵	۳۱۵	۲۳۴	۲۲۵	۱۷۹	۲۴۲	۱۸۹	۱۹۳	۱۶۹	۷۸	۲۳
۵۰-۵۴ ساله	۱۷۱۸	۳۲۶	۲۴۶	۲۰۵	۱۵۱	۱۴۲	۱۸۴	۱۴۷	۱۳۷	۱۲۱	۶۷	۱۲
۵۵-۵۹ ساله	۱۲۵۲	۲۴۴	۱۹۰	۱۳۹	۱۱۳	۱۱۳	۱۲۹	۱۰۷	۱۰۰	۸۱	۲۸	۸
۶۰-۶۴ ساله	۱۱۱۲	۲۱۷	۱۷۹	۱۲۸	۱۲۰	۸۷	۹۷	۹۳	۹۲	۶۶	۲۲	۱۱
۶۵ ساله وبیشتر	۲۰۲۴	۳۹۶	۳۱۵	۲۲۲	۳۱۸	۱۷۷	۱۹۷	۱۷۴	۱۳۲	۱۱۲	۶۰	۲۱
نامشخص	۱	۱	۰	۰	۰	۰	۰	۰	۰	۰	۰	۰

شهرستان ورامین

جدول۶ - مهاجران واردشده طی ۱۰ سال گذشته برحسب جنس ، سن ومدت اقامت

نقاط شهری

جنس و سن	جمع	کمتر از یکسال	۱ سال	۲ سال	۳ سال	۴ سال	۵ سال	۶ سال	۷ سال	۸ سال	۹ سال	اظهار نشده
مردوزن ..	۱۳۱۷۹۴	۳۱۶۷۵	۲۱۵۰۱	۱۵۷۱۲	۱۳۳۰۹	۱۰۰۶۸	۱۱۴۶۰	۸۵۲۰	۸۱۸۱	۷۰۳۶	۲۹۱۶	۱۴۱۸
۰-۴ سالگی	۹۰۰۵	۴۳۱۰	۲۲۳۴	۱۳۲۱	۷۴۹	۲۶۶	۰	۰	۰	۰	۰	۱۲۵
۵-۹ سالگی	۲۰۲۳۸	۴۹۲۲	۳۴۳۶	۲۵۵۱	۲۲۸۷	۱۸۳۰	۲۰۹۹	۱۳۱۶	۹۷۳	۵۰۷	۱۱۷	۲۰۰
۱۰-۱۴ سالگی	۲۱۲۱۳	۴۱۵۶	۳۰۴۲	۲۳۲۶	۲۰۷۴	۱۶۳۴	۲۱۱۱	۱۶۲۰	۱۶۹۲	۱۶۱۴	۷۱۹	۲۲۵
۱۵-۱۹ سالگی	۱۳۷۷۶	۳۰۲۵	۲۱۳۰	۱۵۰۳	۱۳۱۱	۱۰۷۴	۱۱۸۱	۹۷۰	۱۰۸۰	۹۸۲	۳۷۱	۱۵۰
۲۰-۲۴ سالگی	۱۳۵۷۳	۳۲۲۸	۲۲۱۳	۱۶۴۵	۱۳۴۲	۹۰۵	۹۷۷	۶۵۷	۶۴۵	۵۵۸	۲۴۳	۱۶۰
۲۵-۲۹ سالگی	۱۴۹۶۴	۳۸۲۹	۲۴۴۰	۱۸۱۲	۱۶۰۱	۱۲۱۹	۱۳۰۹	۹۱۸	۷۷۸	۶۵۲	۲۳۷	۱۶۹
۳۰-۳۴ سالگی	۱۳۲۱۵	۲۹۵۸	۲۱۱۴	۱۶۵۹	۱۳۴۸	۱۰۲۳	۱۲۱۸	۸۴۸	۸۵۱	۷۲۳	۳۳۹	۱۳۴
۳۵-۳۹ سالگی	۱۰۰۰۴	۲۰۱۴	۱۴۱۷	۱۱۶۹	۹۸۶	۷۶۴	۹۴۴	۷۷۳	۸۰۳	۷۲۱	۳۰۹	۱۰۶
۴۰-۴۴ سالگی	۵۸۲۰	۱۱۱۷	۸۲۸	۶۰۹	۵۶۰	۴۶۲	۵۲۲	۵۰۲	۴۸۵	۴۶۰	۲۲۴	۵۱
۴۵-۴۹ سالگی	۲۲۱۶	۶۱۸	۴۵۹	۳۲۵	۲۱۴	۲۴۱	۳۱۶	۲۶۴	۲۶۹	۲۶۱	۱۱۸	۳۱
۵۰-۵۴ سالگی	۲۲۶۳	۴۳۲	۳۵۴	۲۱۶	۲۰۴	۱۹۴	۲۳۹	۱۷۵	۱۷۵	۱۷۷	۷۶	۲۱
۵۵-۵۹ سالگی	۱۷۲۵	۲۱۸	۲۴۶	۱۷۵	۱۷۰	۱۳۹	۱۸۳	۱۴۹	۱۵۴	۱۲۹	۵۲	۱۰
۶۰-۶۴ سالگی	۱۳۸۷	۲۸۱	۲۱۷	۱۶۷	۱۳۲	۱۰۲	۱۴۵	۱۱۱	۱۰۷	۸۵	۳۰	۱۰
۶۵ سالگی وبیشتر	۲۳۸۷	۴۶۳	۳۶۷	۲۳۵	۲۳۳	۲۱۵	۲۱۶	۲۱۷	۱۶۹	۱۶۵	۸۱	۲۶
نامشخص	۸	۴	۴	۰	۰	۰	۰	۰	۰	۰	۰	۰
مرد	۶۷۲۰۳	۱۶۳۰۲	۱۰۹۹۶	۷۹۹۵	۶۷۳۷	۵۰۶۰	۵۸۶۹	۴۳۱۹	۴۱۳۹	۳۵۹۸	۱۴۷۱	۷۱۷
۰-۴ سالگی	۴۶۶۸	۲۲۱۸	۱۱۸۳	۶۷۲	۴۰۳	۱۳۱	۰	۰	۰	۰	۰	۶۳
۵-۹ سالگی	۱۰۳۶۷	۲۵۵۸	۱۷۷۳	۱۳۱۰	۱۱۵۳	۸۷۷	۱۱۰۳	۶۷۵	۴۹۶	۲۶۰	۵۶	۱۰۶
۱۰-۱۴ سالگی	۱۰۸۳۳	۲۱۴۰	۱۵۳۸	۱۲۰۳	۱۰۲۴	۸۷۰	۱۰۶۷	۸۲۷	۸۶۸	۸۱۸	۳۷۶	۱۰۲
۱۵-۱۹ سالگی	۶۷۷۲	۱۳۵۹	۱۰۰۱	۷۱۷	۶۲۶	۵۵۳	۶۳۵	۵۱۸	۵۶۶	۵۳۹	۱۸۹	۷۹
۲۰-۲۴ سالگی	۵۳۰۶	۱۴۰۱	۹۲۶	۶۵۴	۵۶۲	۳۳۷	۳۹۵	۲۶۶	۲۹۵	۲۷۷	۱۲۹	۶۴
۲۵-۲۹ سالگی	۷۰۵۱	۱۹۵۳	۱۱۸۵	۸۴۸	۷۶۲	۵۷۶	۵۹۶	۳۸۰	۳۱۴	۲۶۱	۷۰	۸۶
۳۰-۳۴ سالگی	۷۰۸۱	۱۶۶۵	۱۱۶۷	۹۱۶	۷۴۸	۵۴۴	۶۳۲	۴۵۰	۴۰۳	۳۴۳	۱۵۰	۶۳
۳۵-۳۹ سالگی	۵۷۷۱	۱۲۱۶	۸۵۱	۷۰۱	۵۵۶	۴۳۵	۵۶۲	۴۰۹	۴۲۱	۳۸۶	۱۶۵	۶۹
۴۰-۴۴ سالگی	۳۳۷۱	۶۵۱	۴۷۴	۳۶۵	۳۳۵	۲۵۶	۲۹۱	۲۸۹	۲۸۹	۲۶۰	۱۳۱	۳۰
۴۵-۴۹ سالگی	۱۸۳۴	۳۵۶	۲۷۲	۱۸۶	۱۷۵	۱۳۴	۱۶۹	۱۵۵	۱۵۷	۱۴۷	۶۵	۱۸
۵۰-۵۴ سالگی	۱۲۵۶	۲۳۶	۱۹۶	۱۱۶	۱۱۰	۱۱۱	۱۲۵	۹۷	۱۰۰	۹۷	۵۰	۱۴
۵۵-۵۹ سالگی	۹۶۷	۱۶۸	۱۳۶	۸۹	۱۰۶	۷۴	۱۰۹	۸۴	۹۱	۷۲	۳۴	۴
۶۰-۶۴ سالگی	۷۵۰	۱۵۵	۱۱۸	۸۵	۶۵	۵۵	۸۶	۶۴	۵۶	۴۵	۱۷	۴
۶۵ سالگی وبیشتر	۱۱۶۸	۲۲۲	۱۷۲	۱۱۳	۱۰۹	۱۰۷	۱۰۹	۱۰۵	۸۳	۹۳	۳۹	۱۶
نامشخص	۸	۴	۴	۰	۰	۰	۰	۰	۰	۰	۰	۰
زن	۶۴۵۹۱	۱۵۳۷۳	۱۰۵۰۵	۷۷۱۷	۶۵۷۲	۵۰۰۸	۵۵۹۱	۴۱۸۱	۴۰۴۲	۳۴۳۶	۱۴۴۵	۷۰۱
۰-۴ سالگی	۴۳۳۷	۲۰۹۲	۱۰۵۱	۶۴۹	۳۴۷	۱۳۵	۰	۰	۰	۰	۰	۶۳
۵-۹ سالگی	۹۸۷۱	۲۳۶۴	۱۶۴۳	۱۲۴۱	۱۱۳۴	۹۵۳	۹۹۶	۶۴۱	۴۷۷	۲۴۷	۶۱	۹۴
۱۰-۱۴ سالگی	۱۰۳۸۰	۲۰۱۶	۱۵۰۴	۱۱۲۳	۱۰۵۰	۷۴۴	۱۰۴۴	۷۹۳	۸۲۴	۷۹۶	۳۴۳	۱۲۳
۱۵-۱۹ سالگی	۷۰۰۴	۱۶۶۶	۱۱۲۹	۷۸۵	۶۸۵	۵۲۱	۵۵۶	۴۵۲	۵۱۴	۴۴۳	۱۸۲	۷۱
۲۰-۲۴ سالگی	۷۲۶۷	۱۸۲۷	۱۲۸۷	۹۹۱	۷۸۰	۵۶۸	۵۸۲	۳۹۱	۳۵۰	۲۸۱	۱۱۴	۹۶
۲۵-۲۹ سالگی	۷۹۱۳	۱۸۷۶	۱۲۵۵	۹۴۴	۸۳۹	۶۴۳	۷۱۳	۵۳۸	۶۶۴	۳۹۱	۱۶۷	۸۳
۳۰-۳۴ سالگی	۶۱۳۴	۱۲۹۳	۹۴۷	۷۴۳	۶۰۰	۴۷۹	۵۸۶	۳۹۸	۴۴۸	۳۸۰	۱۸۹	۷۱
۳۵-۳۹ سالگی	۴۲۳۳	۷۹۸	۵۶۶	۴۶۸	۴۲۸	۳۲۹	۳۸۲	۳۶۴	۳۸۲	۳۳۵	۱۴۴	۳۷
۴۰-۴۴ سالگی	۲۴۴۹	۴۶۶	۳۵۴	۲۴۴	۲۲۵	۲۰۶	۲۳۱	۲۱۳	۱۹۶	۲۰۰	۹۳	۲۱
۴۵-۴۹ سالگی	۱۳۸۲	۲۶۲	۱۸۷	۱۳۹	۱۳۹	۱۰۷	۱۴۷	۱۰۹	۱۱۲	۱۱۶	۵۳	۱۳
۵۰-۵۴ سالگی	۱۰۰۷	۱۹۶	۱۵۸	۱۰۰	۹۰	۸۳	۱۱۴	۷۸	۷۵	۸۰	۲۶	۷
۵۵-۵۹ سالگی	۷۵۸	۱۵۰	۱۱۰	۸۶	۶۴	۶۵	۷۴	۶۵	۶۳	۵۷	۱۸	۶
۶۰-۶۴ سالگی	۶۳۷	۱۲۶	۹۹	۸۲	۶۷	۴۷	۵۹	۴۷	۵۱	۴۰	۱۳	۶
۶۵ سالگی وبیشتر	۱۲۱۹	۲۴۱	۱۹۵	۱۲۲	۱۲۴	۱۰۸	۱۰۷	۱۱۲	۸۶	۷۲	۴۲	۱۰
نامشخص	۰	۰	۰	۰	۰	۰	۰	۰	۰	۰	۰	۰

شهرستان ورامین

جدول ۶ - مهاجران واردشده طی ۱۰ سال گذشته برحسب جنس ، سن ومدت اقامت

نقاط روستایی

جنس و سن	جمع	کمتر از یکسال	۱ سال	۲ سال	۳ سال	۴ سال	۵ سال	۶ سال	۷ سال	۸ سال	۹ سال	اظهار نشده
مرد و زن	۱۰۶۲۰۸	۲۵۱۳۱	۱۷۹۵۲	۱۲۵۰۳	۱۱۳۲۶	۹۲۸۸	۹۸۸۶	۷۰۵۹	۶۲۶۸	۴۰۶۲	۱۶۹۵	۱۰۳۸
۰-۴ ساله	۸۱۴۱	۳۶۶۶	۲۰۸۸	۱۲۴۲	۷۵۶	۲۷۶	۰	۰	۰	۰	۰	۱۱۵
۵-۹ ساله	۱۷۹۸۵	۳۷۶۸	۲۸۵۴	۲۳۳۳	۲۲۴۱	۱۹۸۴	۲۱۳۷	۱۲۵۴	۸۳۴	۳۵۴	۶۵	۱۶۱
۱۰-۱۴ ساله	۱۵۹۳۸	۳۸۷۹	۲۲۰۲	۱۷۳۲	۱۶۴۹	۱۴۶۶	۱۷۱۶	۱۴۱۰	۱۳۸۰	۹۰۷	۴۳۰	۱۶۷
۱۵-۱۹ ساله	۱۱۰۷۸	۲۶۹۸	۲۰۸۴	۱۱۱۲	۱۰۰۵	۸۵۸	۱۰۳۷	۷۴۴	۷۰۸	۴۹۵	۲۴۰	۹۷
۲۰-۲۴ ساله	۱۰۶۸۲	۳۱۴۵	۲۲۳۵	۱۱۹۳	۹۹۹	۷۹۰	۷۷۴	۵۳۵	۴۸۵	۳۲۱	۱۲۴	۸۱
۲۵-۲۹ ساله	۱۲۵۳۵	۳۱۴۴	۲۰۸۶	۱۵۸۹	۱۴۲۷	۱۱۵۸	۱۰۸۹	۷۱۷	۶۲۷	۴۲۴	۱۵۰	۱۲۴
۳۰-۳۴ ساله	۱۰۷۸۸	۲۲۱۰	۱۶۸۲	۱۲۳۸	۱۲۶۴	۱۰۴۳	۱۰۸۷	۷۹۴	۶۷۶	۴۷۸	۲۰۳	۱۱۳
۳۵-۳۹ ساله	۷۳۸۶	۱۳۷۱	۱۰۶۶	۷۶۴	۷۶۷	۷۰۱	۸۲۳	۵۸۷	۶۲۲	۴۲۱	۱۹۳	۷۳
۴۰-۴۴ ساله	۳۸۱۶	۷۰۱	۵۴۵	۴۱۱	۴۰۸	۳۳۱	۴۱۳	۳۳۱	۳۱۲	۲۲۰	۱۱۲	۲۲
۴۵-۴۹ ساله	۲۱۹۷	۴۷۷	۳۰۲	۲۲۳	۲۲۳	۱۸۵	۲۳۵	۱۷۸	۱۶۶	۱۲۵	۵۸	۲۷
۵۰-۵۴ ساله	۱۶۸۱	۳۲۶	۲۲۳	۲۲۴	۱۵۶	۱۴۷	۱۶۵	۱۵۳	۱۴۲	۱۰۲	۳۶	۱۳
۵۵-۵۹ ساله	۱۱۷۱	۲۱۷	۱۶۰	۱۲۵	۱۱۶	۹۷	۱۳۳	۱۱۶	۱۰۷	۶۸	۲۸	۶
۶۰-۶۴ ساله	۱۰۹۲	۲۱۳	۱۶۸	۱۱۶	۱۰۷	۱۰۵	۹۹	۱۰۲	۹۰	۵۶	۲۴	۱۲
۶۵ ساله وبیشتر	۱۷۱۷	۳۱۷	۲۵۹	۲۰۱	۲۱۲	۱۴۷	۱۷۸	۱۴۰	۱۲۱	۹۱	۳۴	۱۷
نامشخص	۱	۱	۰	۰	۰	۰	۰	۰	۰	۰	۰	۰
مرد	۵۶۳۰۵	۱۳۹۵۶	۹۹۷۲	۶۴۳۳	۵۸۱۲	۴۸۳۵	۵۰۲۶	۳۵۷۷	۳۲۵۱	۲۰۷۷	۸۵۳	۵۱۳
۰-۴ ساله	۴۱۸۵	۱۸۸۳	۱۰۶۷	۶۲۸	۳۹۳	۱۵۹	۰	۰	۰	۰	۰	۵۵
۵-۹ ساله	۹۳۲۵	۱۹۵۱	۱۴۷۶	۱۲۰۶	۱۱۳۱	۱۰۶۶	۱۰۹۳	۶۲۴	۴۶۷	۲۰۳	۳۵	۸۳
۱۰-۱۴ ساله	۸۲۲۷	۱۵۱۲	۱۱۴۴	۹۰۰	۸۷۶	۷۵۵	۸۸۱	۷۰۳	۷۱۳	۴۵۵	۲۰۹	۸۹
۱۵-۱۹ ساله	۶۱۱۳	۱۶۳۴	۱۲۶۹	۵۱۲	۴۹۱	۴۵۵	۵۴۳	۳۹۳	۳۷۵	۲۶۲	۱۳۷	۴۲
۲۰-۲۴ ساله	۵۱۸۴	۱۶۹۴	۱۳۰۵	۵۰۵	۳۷۴	۳۰۲	۳۰۱	۲۳۴	۲۳۶	۱۴۵	۵۶	۳۲
۲۵-۲۹ ساله	۶۰۶۲	۱۷۶۹	۱۰۹۴	۷۶۴	۶۶۸	۵۰۵	۴۴۸	۳۰۲	۲۵۴	۱۵۶	۴۹	۵۳
۳۰-۳۴ ساله	۶۰۰۰	۱۳۲۸	۹۸۱	۷۲۶	۷۰۷	۶۰۰	۵۷۶	۳۹۰	۳۲۳	۲۳۳	۸۶	۵۰
۳۵-۳۹ ساله	۴۴۷۸	۸۴۵	۶۹۴	۴۶۶	۴۷۱	۴۰۹	۴۸۰	۳۴۰	۳۷۳	۲۳۷	۱۱۶	۴۷
۴۰-۴۴ ساله	۲۲۴۸	۴۵۵	۳۲۶	۲۳۶	۲۳۳	۱۹۱	۲۴۲	۱۹۳	۱۷۳	۱۳۰	۷۰	۲۰
۴۵-۴۹ ساله	۱۲۷۷	۲۸۴	۱۷۴	۱۲۸	۱۳۷	۱۱۳	۱۴۰	۹۸	۸۳	۷۰	۳۳	۱۷
۵۰-۵۴ ساله	۹۷۰	۱۹۴	۱۳۵	۱۱۹	۹۳	۸۸	۹۵	۸۶	۸۰	۶۱	۱۳	۸
۵۵-۵۹ ساله	۶۷۲	۱۲۳	۸۰	۷۲	۶۷	۴۹	۷۸	۲۲	۷۰	۴۴	۱۸	۴
۶۰-۶۴ ساله	۶۱۷	۱۲۲	۸۸	۷۰	۵۴	۶۵	۶۱	۵۶	۴۹	۳۰	۱۵	۷
۶۵ ساله وبیشتر	۹۱۲	۱۶۲	۱۳۹	۱۰۱	۱۱۸	۷۸	۸۸	۷۸	۷۵	۵۱	۱۶	۶
نامشخص	۰	۰	۰	۰	۰	۰	۰	۰	۰	۰	۰	۰
زن	۴۹۹۰۳	۱۱۱۷۵	۷۹۸۰	۶۰۷۰	۵۵۱۴	۴۴۵۳	۴۸۶۰	۳۴۸۲	۳۰۱۷	۱۹۸۵	۸۴۲	۵۲۵
۰-۴ ساله	۳۹۵۶	۱۷۸۳	۱۰۲۱	۶۱۴	۳۶۱	۱۱۷	۰	۰	۰	۰	۰	۶۰
۵-۹ ساله	۸۶۶۰	۱۸۱۷	۱۳۷۸	۱۱۲۷	۱۱۱۰	۹۱۸	۱۰۴۴	۶۲۰	۳۸۷	۱۵۱	۳۰	۷۸
۱۰-۱۴ ساله	۷۷۰۱	۱۳۴۷	۱۰۵۸	۸۳۲	۷۷۳	۷۱۱	۸۳۵	۷۰۷	۶۶۷	۴۵۲	۲۲۱	۷۸
۱۵-۱۹ ساله	۴۹۶۵	۱۰۶۴	۸۱۵	۶۰۰	۵۱۴	۴۰۳	۴۹۴	۳۵۱	۳۳۳	۲۳۳	۱۰۳	۵۵
۲۰-۲۴ ساله	۵۴۹۸	۱۴۵۱	۹۳۰	۶۸۸	۶۲۵	۴۸۸	۴۷۳	۳۰۱	۲۴۹	۱۷۶	۶۸	۴۹
۲۵-۲۹ ساله	۶۴۷۳	۱۳۷۵	۹۹۲	۸۲۵	۷۵۹	۶۵۳	۶۴۱	۴۱۵	۳۷۳	۲۶۸	۱۰۱	۷۱
۳۰-۳۴ ساله	۴۷۸۸	۸۸۲	۷۰۱	۵۱۲	۵۵۷	۴۴۳	۵۱۱	۴۰۴	۳۵۳	۲۴۵	۱۱۷	۶۳
۳۵-۳۹ ساله	۲۹۰۸	۵۲۶	۳۷۰	۲۹۸	۲۹۶	۲۹۲	۳۴۳	۲۴۷	۲۴۹	۱۸۴	۷۷	۲۶
۴۰-۴۴ ساله	۱۵۴۸	۲۴۶	۲۱۹	۱۷۵	۱۷۶	۱۴۰	۱۷۱	۱۳۸	۱۳۹	۹۰	۴۲	۱۲
۴۵-۴۹ ساله	۹۲۰	۱۹۳	۱۲۸	۹۵	۸۶	۷۲	۹۵	۸۰	۸۱	۵۵	۲۵	۱۰
۵۰-۵۴ ساله	۷۱۱	۱۳۰	۸۸	۱۰۵	۶۱	۵۹	۷۰	۶۹	۶۲	۴۱	۲۱	۵
۵۵-۵۹ ساله	۴۹۴	۹۴	۸۰	۵۳	۴۹	۴۸	۵۵	۴۲	۳۷	۲۴	۱۰	۲
۶۰-۶۴ ساله	۴۷۵	۹۱	۸۰	۴۶	۵۳	۴۰	۳۸	۴۶	۴۱	۲۶	۹	۵
۶۵ ساله وبیشتر	۸۰۵	۱۵۵	۱۲۰	۱۰۰	۹۴	۶۹	۹۰	۶۲	۴۶	۴۰	۱۸	۱۱
نامشخص	۱	۱	۰	۰	۰	۰	۰	۰	۰	۰	۰	۰

شهرستان ورامین

جدول ۷ - جمعیت ۶ ساله وبیشتر برحسب جنس، سن ووضع سواد

جنس و سن	جمع			ساکن در نقاط شهری			ساکن در نقاط روستایی			غیرساکن		
	جمع	باسواد	بی سواد	جمع	باسواد	بی سواد	جمع	باسواد	بی سواد	جمع	باسواد	بی سواد
مرد و زن	۴۸۴۶۷۵	۳۹۳۸۶۱	۹۰۶۱۴	۲۸۸۸۱۸	۲۴۴۶۱۶	۴۴۲۰۲	۱۹۵۶۵۷	۱۴۹۲۴۵	۴۶۴۱۲	.	.	.
۶ ساله	۱۷۱۹۹	۱۳۷۱۱	۳۴۸۸	۹۶۶۰	۸۰۶۵	۱۵۹۵	۷۵۳۹	۵۶۴۶	۱۸۹۳	.	.	.
۷ ساله	۱۷۹۳۹	۱۶۴۹۶	۱۴۴۳	۱۰۲۱۶	۹۷۰۱	۵۱۵	۷۷۲۳	۶۷۹۵	۹۲۸	.	.	.
۸ ساله	۱۷۵۵۱	۱۶۴۳۹	۱۱۱۲	۱۰۱۲۳	۹۶۹۸	۴۲۵	۷۴۲۸	۶۷۴۱	۶۸۷	.	.	.
۹ ساله	۱۷۴۵۴	۱۶۶۴۷	۸۰۷	۱۰۳۴۶	۱۰۰۵۵	۲۹۱	۷۱۰۸	۶۵۹۲	۵۱۶	.	.	.
۱۰ ساله	۱۸۷۸۸	۱۷۸۵۷	۹۳۱	۱۱۱۴۱	۱۰۸۲۳	۳۱۸	۷۶۴۷	۷۰۳۴	۶۱۳	.	.	.
۱۱-۱۴ ساله	۶۶۹۶۶	۶۴۴۶۵	۲۵۰۱	۴۱۰۲۰	۴۰۱۳۴	۸۸۶	۲۵۹۴۶	۲۴۳۳۱	۱۶۱۵	.	.	.
۱۵-۱۹ ساله	۶۰۹۰۳	۵۷۷۶۸	۳۱۳۵	۳۶۹۵۲	۳۵۷۹۹	۱۱۵۳	۲۳۹۵۱	۲۱۹۶۹	۱۹۸۲	.	.	.
۲۰-۲۴ ساله	۶۶۲۲۸	۶۱۶۵۷	۴۵۷۱	۳۶۹۷۹	۳۵۱۷۷	۱۸۰۲	۱۹۲۴۹	۱۶۴۸۰	۲۷۶۹	.	.	.
۲۵-۲۹ ساله	۵۰۸۰۶	۴۳۷۱۴	۷۰۹۲	۲۹۱۸۵	۲۶۲۶۵	۲۹۲۰	۲۱۶۲۱	۱۷۴۴۹	۴۱۷۲	.	.	.
۳۰-۳۴ ساله	۴۵۳۱۵	۳۷۰۸۱	۸۲۳۴	۲۶۳۹۷	۲۲۸۰۱	۳۵۹۶	۱۸۹۱۸	۱۴۲۸۰	۴۶۳۸	.	.	.
۳۵-۳۹ ساله	۳۷۱۹۶	۲۸۶۲۹	۸۵۶۷	۲۲۷۷۰	۱۸۵۹۰	۴۱۸۰	۱۴۴۲۶	۱۰۰۳۹	۴۳۸۷	.	.	.
۴۰-۴۴ ساله	۲۴۹۰۰	۱۶۹۶۰	۷۹۴۰	۱۵۸۵۶	۱۱۷۷۱	۴۰۸۳	۹۰۴۴	۵۱۸۹	۳۸۵۷	.	.	.
۴۵-۴۹ ساله	۱۵۸۱۱	۹۰۹۴	۶۷۱۷	۱۰۰۱۶	۶۴۰۴	۳۶۱۲	۵۷۹۵	۲۶۹۰	۳۱۰۵	.	.	.
۵۰-۵۴ ساله	۱۲۴۵۲	۵۴۳۶	۷۰۱۶	۷۶۷۶	۳۸۴۶	۳۸۳۰	۴۷۷۶	۱۵۹۰	۳۱۸۶	.	.	.
۵۵-۵۹ ساله	۱۰۱۸۷	۳۳۳۲	۶۸۵۵	۶۱۷۹	۲۳۳۸	۳۸۴۱	۴۰۰۸	۹۹۴	۳۰۱۴	.	.	.
۶۰-۶۴ ساله	۹۲۹۳	۲۱۲۶	۷۱۶۷	۵۳۲۹	۱۴۶۷	۳۸۷۲	۳۹۴۴	۶۵۹	۳۲۹۵	.	.	.
۶۵ ساله وبیشتر	۱۵۴۶۷	۲۴۴۰	۱۳۰۲۷	۸۹۵۵	۱۴۷۶	۷۲۷۹	۶۵۱۲	۷۴۴	۵۷۴۸	.	.	.
نامشخص	۲۰	۹	۱۱	۱۰	۶	۴	۱۰	۳	۷	.	.	.
مرد	۲۵۰۶۱۶	۲۱۱۹۴۳	۳۸۶۷۳	۱۴۷۵۸۶	۱۲۹۶۵۰	۱۷۹۳۶	۱۰۳۰۳۰	۸۲۲۹۳	۲۰۷۳۷	.	.	.
۶ ساله	۸۹۱۳	۷۰۸۳	۱۸۳۰	۴۹۴۳	۴۱۰۴	۸۳۹	۳۹۷۰	۲۹۷۹	۹۹۱	.	.	.
۷ ساله	۹۱۳۳	۸۴۴۵	۶۸۸	۵۱۶۰	۴۹۰۵	۲۵۵	۳۹۷۳	۳۵۴۰	۴۳۳	.	.	.
۸ ساله	۹۰۰۸	۸۴۲۲	۵۸۶	۵۱۶۰	۴۹۴۹	۲۱۱	۳۸۴۸	۳۴۷۳	۳۷۵	.	.	.
۹ ساله	۸۸۳۸	۸۴۶۸	۳۷۰	۵۲۰۰	۵۰۶۰	۱۴۰	۳۶۳۸	۳۴۰۸	۲۳۰	.	.	.
۱۰ ساله	۹۵۶۳	۹۰۸۳	۴۸۰	۵۶۲۷	۵۴۹۶	۱۷۱	۳۸۹۶	۳۵۸۷	۳۰۹	.	.	.
۱۱-۱۴ ساله	۲۴۴۱۹	۲۳۰۹۵	۱۳۲۴	۲۰۹۴۵	۲۰۴۵۹	۴۸۶	۱۳۴۷۴	۱۲۹۳۶	۸۳۸	.	.	.
۱۵-۱۹ ساله	۳۱۳۷۶	۲۹۸۳۰	۱۵۴۶	۱۸۴۹۵	۱۷۹۴۲	۵۵۳	۱۲۸۸۱	۱۱۸۸۸	۹۹۳	.	.	.
۲۰-۲۴ ساله	۲۲۲۶۰	۲۰۵۱۳	۱۷۴۷	۱۲۴۲۱	۱۱۹۸۷	۶۳۴	۹۸۳۹	۸۵۲۶	۱۱۱۳	.	.	.
۲۵-۲۹ ساله	۲۵۳۷۸	۲۲۶۹۵	۲۶۸۳	۱۴۵۲۱	۱۳۴۷۲	۱۰۴۹	۱۰۸۵۷	۹۲۲۳	۱۶۳۴	.	.	.
۳۰-۳۴ ساله	۲۳۷۰۸	۲۰۶۰۴	۳۱۰۴	۱۳۵۵۶	۱۲۳۰۷	۱۲۴۹	۱۰۱۵۲	۸۲۹۷	۱۸۵۵	.	.	.
۳۵-۳۹ ساله	۲۰۵۲۱	۱۷۱۰۹	۳۴۱۲	۱۲۲۸۵	۱۰۷۰۳	۱۵۸۲	۸۲۳۶	۶۴۰۶	۱۸۳۰	.	.	.
۴۰-۴۴ ساله	۱۳۵۲۸	۱۰۵۱۷	۳۰۳۱	۸۵۷۴	۷۱۲۶	۱۴۴۸	۴۹۷۴	۳۳۹۱	۱۵۸۳	.	.	.
۴۵-۴۹ ساله	۸۴۷۵	۵۹۲۲	۲۵۵۳	۵۳۴۶	۴۱۰۸	۱۲۳۸	۳۱۲۹	۱۸۱۶	۱۳۱۵	.	.	.
۵۰-۵۴ ساله	۶۵۸۲	۳۸۴۶	۲۷۱۸	۴۰۹۱	۲۷۲۲	۱۳۴۹	۲۴۹۱	۱۱۴۲	۱۳۴۹	.	.	.
۵۵-۵۹ ساله	۵۵۶۸	۳۰۰۵	۲۵۶۳	۳۴۱۶	۱۷۸۴	۱۴۳۲	۲۱۵۲	۷۷۹	۱۳۷۳	.	.	.
۶۰-۶۴ ساله	۵۲۰۸	۱۷۳۹	۳۴۶۹	۳۰۱۰	۱۱۸۶	۱۸۲۴	۲۱۹۸	۵۵۳	۱۶۴۵	.	.	.
۶۵ ساله وبیشتر	۸۱۰۶	۱۹۸۵	۶۱۲۱	۴۵۸۶	۱۳۳۴	۳۲۵۲	۳۵۲۰	۶۵۱	۲۸۶۹	.	.	.
نامشخص	۱۲	۶	۶	۱۰	۶	۴	۲	۰	۲	.	.	.
زن	۲۳۳۸۵۹	۱۸۱۹۱۸	۵۱۹۴۱	۱۴۱۲۳۲	۱۱۴۹۶۶	۲۶۲۶۶	۹۲۶۲۷	۶۶۹۵۲	۲۵۶۷۵	.	.	.
۶ ساله	۸۲۸۶	۶۶۲۸	۱۶۵۸	۴۷۱۷	۳۹۶۱	۷۵۶	۳۵۶۹	۲۶۶۷	۹۰۲	.	.	.
۷ ساله	۸۸۰۶	۸۰۵۱	۷۵۵	۵۰۵۶	۴۷۹۶	۲۶۰	۳۷۵۰	۳۲۵۵	۴۹۵	.	.	.
۸ ساله	۸۵۴۳	۸۰۱۷	۵۲۶	۴۹۶۳	۴۷۴۹	۲۱۴	۳۵۸۰	۳۲۶۸	۳۱۲	.	.	.
۹ ساله	۸۶۱۶	۸۱۷۹	۴۳۷	۵۱۴۶	۴۹۹۵	۱۵۱	۳۶۷۰	۳۱۸۴	۲۸۶	.	.	.
۱۰ ساله	۹۲۲۵	۸۷۷۴	۴۵۱	۵۴۷۴	۵۳۲۷	۱۴۷	۳۷۵۱	۳۴۴۷	۳۰۴	.	.	.
۱۱-۱۴ ساله	۲۲۵۴۷	۲۱۳۷۰	۱۱۷۷	۲۰۰۷۵	۱۹۴۷۵	۶۰۰	۱۲۴۷۲	۱۱۶۹۵	۷۷۷	.	.	.
۱۵-۱۹ ساله	۲۹۵۲۷	۲۷۹۳۸	۱۵۸۹	۱۸۴۵۷	۱۷۸۵۷	۶۰۰	۱۱۰۷۰	۱۰۰۸۱	۹۸۹	.	.	.
۲۰-۲۴ ساله	۲۳۹۶۸	۲۱۱۴۴	۲۸۲۴	۱۴۳۵۸	۱۳۱۹۰	۱۱۶۸	۹۶۱۰	۷۹۵۴	۱۶۵۶	.	.	.
۲۵-۲۹ ساله	۲۵۴۲۸	۲۱۰۱۹	۴۴۰۹	۱۴۶۶۴	۱۲۷۹۳	۱۸۷۱	۱۰۷۶۴	۸۲۲۶	۲۵۳۸	.	.	.
۳۰-۳۴ ساله	۲۱۶۰۷	۱۶۴۷۷	۵۱۳۰	۱۳۸۴۱	۱۰۴۹۴	۳۳۴۷	۸۷۶۶	۵۹۸۳	۲۷۸۳	.	.	.
۳۵-۳۹ ساله	۱۶۶۷۵	۱۱۵۳۰	۵۱۵۵	۱۰۴۸۵	۷۸۸۷	۲۵۹۸	۶۱۹۰	۳۶۳۳	۲۵۵۷	.	.	.
۴۰-۴۴ ساله	۱۱۳۵۲	۶۴۴۳	۴۹۰۹	۷۲۸۰	۶۶۴۵	۲۶۳۵	۴۰۷۲	۱۷۹۸	۲۲۷۴	.	.	.
۴۵-۴۹ ساله	۷۲۳۶	۳۱۷۲	۴۱۶۴	۴۶۷۰	۲۲۹۶	۲۳۷۴	۲۶۹۶	۸۷۶	۱۷۹۰	.	.	.
۵۰-۵۴ ساله	۵۸۷۰	۱۵۷۲	۴۲۹۸	۳۵۸۵	۱۱۳۴	۲۴۶۱	۲۲۸۵	۴۴۸	۱۸۳۷	.	.	.
۵۵-۵۹ ساله	۴۶۱۹	۷۶۹	۳۸۵۰	۲۷۴۳	۵۵۴	۲۲۰۹	۱۸۵۴	۲۱۵	۱۶۴۱	.	.	.
۶۰-۶۴ ساله	۴۰۸۵	۳۸۷	۳۶۹۸	۲۳۲۹	۲۸۱	۲۰۴۸	۱۷۵۴	۱۰۶	۱۶۵۰	.	.	.
۶۵ ساله وبیشتر	۷۳۶۱	۴۵۵	۶۹۰۶	۴۳۶۹	۳۴۲	۴۰۲۷	۲۹۹۲	۱۱۳	۲۸۷۹	.	.	.
نامشخص	۸	۳	۵	۰	۰	۰	۸	۳	۵	.	.	.

شهرستان ورامین

جدول ۸ - جمعیت درحال تحصیل برحسب جنس ، سن و دوره تحصیلی

کل

جنس و سن	جمع	ابتدایی	راهنمایی	نظام قدیم متوسطه				نظام جدید متوسطه (متوسطه واحدی)	
				جمع	نظری	فنی و حرفه ای	اظهار نشده	جمع	عمومی
مرد و زن	۱۷۸۸۰۱	۸۹۲۵۹	۶۹۹۲۰	۶۸۰۷	۶۳۷۹	۴۰۷	۲۱	۲۲۱۳۶	۹۴۱۲
۶-۹ ساله	۶۲۷۳۶	۶۱۸۰۲	۰	۰	۰	۰	۰	۰	۰
۱۰-۱۴ ساله	۷۶۳۶۸	۲۶۶۶۲	۴۳۳۱۴	۱۸۰	۱۶۰	۸	۱۲	۵۴۸۶	۴۷۵۹
۱۵-۱۹ ساله	۲۹۵۵۶	۴۵۷	۵۸۴۶	۵۲۷۶	۴۹۵۰	۳۱۹	۷	۱۵۶۵۷	۴۴۱۷
۲۰-۲۴ ساله	۵۱۷۵	۹۷	۳۱۵	۸۳۷	۷۹۰	۴۶	۱	۶۰۱	۱۱۳
۲۵-۲۹ ساله	۲۳۰۶	۸۱	۲۰۶	۲۳۹	۲۲۱	۱۷	۱	۲۰۸	۵۶
۳۰-۳۴ ساله	۱۳۴۴	۶۱	۱۳۹	۱۶۲	۱۵۱	۱۱	۰	۱۰۳	۳۹
۳۵ ساله وبیشتر	۱۳۱۴	۹۸	۱۰۰	۱۱۳	۱۰۷	۶	۰	۸۳	۲۸
نامشخص	۲	۱	۰	۰	۰	۰	۰	۰	۰
مرد	۹۱۶۰۵	۴۶۴۱۹	۲۵۹۶۰	۳۲۷۴	۲۹۴۴	۳۲۲	۸	۱۰۸۷۹	۴۵۹۵
۶-۹ ساله	۳۲۱۷۹	۳۱۷۰۶	۰	۰	۰	۰	۰	۰	۰
۱۰-۱۴ ساله	۳۹۳۰۹	۱۴۳۱۸	۲۲۱۵۲	۹۱	۸۱	۵	۵	۲۶۷۵	۲۱۸۳
۱۵-۱۹ ساله	۱۵۰۴۶	۲۵۱	۳۴۵۱	۲۴۰۹	۲۱۵۶	۲۵۰	۳	۷۹۰۶	۲۳۱۰
۲۰-۲۴ ساله	۲۷۲۹	۳۸	۱۴۵	۴۴۳	۴۰۴	۳۹	۰	۲۹۱	۴۹
۲۵-۲۹ ساله	۱۱۲۶	۳۶	۸۶	۱۳۶	۱۲۳	۱۳	۰	۹۱	۲۰
۳۰-۳۴ ساله	۶۳۳	۱۸	۷۱	۱۰۹	۱۰۰	۹	۰	۶۰	۱۸
۳۵ ساله وبیشتر	۵۸۳	۵۲	۵۵	۸۶	۸۰	۶	۰	۵۶	۱۵
نامشخص	۰	۰	۰	۰	۰	۰	۰	۰	۰
زن	۸۷۱۹۶	۴۲۸۴۰	۲۳۹۶۰	۳۵۳۳	۳۴۳۵	۸۵	۱۳	۱۱۲۵۷	۴۸۱۷
۶-۹ ساله	۳۰۵۵۷	۳۰۰۹۶	۰	۰	۰	۰	۰	۰	۰
۱۰-۱۴ ساله	۳۷۰۵۹	۱۲۳۴۴	۲۱۱۶۲	۸۹	۷۹	۳	۷	۳۰۰۹	۲۵۷۶
۱۵-۱۹ ساله	۱۴۵۱۰	۲۰۶	۲۳۹۵	۲۸۶۷	۲۷۹۴	۶۹	۴	۷۷۵۱	۲۱۰۷
۲۰-۲۴ ساله	۲۴۴۶	۵۹	۱۷۰	۳۹۴	۳۸۶	۷	۱	۳۱۰	۶۴
۲۵-۲۹ ساله	۱۱۸۰	۴۵	۱۲۰	۱۰۳	۹۸	۴	۱	۱۱۷	۳۶
۳۰-۳۴ ساله	۷۱۱	۴۳	۶۸	۵۳	۵۱	۲	۰	۴۳	۲۱
۳۵ ساله وبیشتر	۷۳۱	۴۶	۴۵	۲۷	۲۷	۰	۰	۲۷	۱۳
نامشخص	۲	۱	۰	۰	۰	۰	۰	۰	۰

شهرستان ورامین

جدول ۸- جمعیت درحال تحصیل برحسب جنس ، سن و دوره تحصیلی (دنباله)

کل

جنس و سن	نظام جدید متوسطه (متوسطه واحدی)				اظهار نشده نظام متوسطه	پیش - دانشگاهی	عالی	حوزه های علمیه و علوم دینی	سواد - آموزی	نامشخص واظهار نشده	محصلین خارج از کشور
	نظری	فنی و حرفه ای	کار دانش	اظهار نشده							
مرد و زن	۹۷۶۲	۱۴۷۰	۱۴۰۳	۸۹	۲	۱۰۲۶	۵۷۰۰	۲۴۹	۲۲۹۸	۱۴۰۴	۰
۶-۹ ساله	۰	۰	۰	۰	۰	۰	۰	۰	۱۱۰	۸۲۴	۰
۱۰-۱۴ ساله	۶۱۵	۲۵	۳۹	۴۶	۰	۰	۰	۱۲	۳۸۰	۳۳۶	۰
۱۵-۱۹ ساله	۸۵۱۸	۱۳۹۲	۱۲۹۱	۳۹	۲	۹۶۵	۸۹۰	۶۷	۲۴۱	۱۵۵	۰
۲۰-۲۴ ساله	۳۹۵	۴۱	۴۹	۳	۰	۶۱	۲۸۹۵	۸۵	۲۵۳	۳۱	۰
۲۵-۲۹ ساله	۱۳۱	۷	۱۳	۱	۰	۰	۱۰۹۱	۴۱	۴۲۱	۱۹	۰
۳۰-۳۴ ساله	۵۳	۴	۷	۰	۰	۰	۴۷۹	۲۹	۳۵۷	۱۴	۰
۳۵ ساله وبیشتر	۵۰	۱	۴	۰	۰	۰	۳۴۵	۱۵	۵۳۶	۲۴	۰
نامشخص	۰	۰	۰	۰	۰	۰	۰	۰	۰	۱	۰
مرد	۴۳۴۶	۹۸۷	۹۱۱	۴۰	۱	۴۸۵	۳۴۲۵	۱۴۳	۳۰۹	۷۱۰	۰
۶-۹ ساله	۰	۰	۰	۰	۰	۰	۰	۰	۴۱	۴۳۲	۰
۱۰-۱۴ ساله	۲۴۵	۱۸	۱۳	۱۶	۰	۰	۰	۱۱	۱۱۱	۱۵۱	۰
۱۵-۱۹ ساله	۳۸۰۱	۹۳۱	۸۴۱	۲۳	۱	۴۴۷	۴۱۳	۴۸	۴۲	۷۸	۰
۲۰-۲۴ ساله	۱۷۴	۲۸	۳۹	۱	۰	۳۸	۱۶۷۸	۴۹	۲۶	۲۱	۰
۲۵-۲۹ ساله	۵۴	۶	۱۱	۰	۰	۰	۷۳۱	۲۰	۱۹	۷	۰
۳۰-۳۴ ساله	۳۵	۳	۶	۰	۰	۰	۳۳۸	۹	۲۱	۷	۰
۳۵ ساله وبیشتر	۳۷	۱	۳	۰	۰	۰	۲۶۵	۶	۴۹	۱۴	۰
نامشخص	۰	۰	۰	۰	۰	۰	۰	۰	۰	۰	۰
زن	۵۴۱۶	۴۸۳	۴۹۲	۴۹	۱	۵۴۱	۲۲۷۵	۱۰۶	۱۹۸۹	۶۹۴	۰
۶-۹ ساله	۰	۰	۰	۰	۰	۰	۰	۰	۶۹	۳۹۲	۰
۱۰-۱۴ ساله	۳۷۰	۷	۲۶	۳۰	۰	۰	۰	۱	۲۶۹	۱۸۵	۰
۱۵-۱۹ ساله	۴۷۱۷	۴۶۱	۴۵۰	۱۶	۱	۵۱۸	۴۷۷	۱۹	۱۹۹	۷۷	۰
۲۰-۲۴ ساله	۲۲۱	۱۳	۱۰	۲	۰	۲۳	۱۲۱۷	۳۶	۲۲۷	۱۰	۰
۲۵-۲۹ ساله	۷۷	۱	۲	۱	۰	۰	۳۶۰	۲۱	۴۰۲	۱۲	۰
۳۰-۳۴ ساله	۱۸	۱	۳	۰	۰	۰	۱۴۱	۲۰	۳۳۶	۷	۰
۳۵ ساله وبیشتر	۱۳	۰	۱	۰	۰	۰	۸۰	۹	۴۸۷	۱۰	۰
نامشخص	۰	۰	۰	۰	۰	۰	۰	۰	۰	۱	۰

شهرستان ورامین

جدول ۸ - جمعیت درحال تحصیل برحسب جنس ، سن و دوره تحصیلی

نقاط شهری

جنس و سن	جمع	ابتدایی	راهنمایی	نظام قدیم متوسطه				نظام جدید متوسطه (متوسطه واحدی)	
				جمع	نظری	فنی و حرفه ای	اظهار نشده	جمع	عمومی
مرد و زن	۱۱۳۶۶۵	۵۲۶۳۲	۳۲۷۱۳	۴۴۹۲	۴۲۰۱	۲۷۸	۱۳	۱۵۹۸۳	۶۶۳۹
۶-۹ ساله	۳۷۲۸۲	۳۶۷۱۵	۰	۰	۰	۰	۰	۰	۰
۱۰-۱۴ ساله	۶۸۳۶۷	۱۵۴۴۸	۲۸۵۰۲	۱۰۶	۹۱	۷	۸	۳۸۷۰	۳۴۳۸
۱۵-۱۹ ساله	۲۰۵۷۵	۲۶۵	۳۶۷۹	۳۴۵۰	۳۲۲۵	۲۲۱	۴	۱۱۳۹۶	۳۰۳۴
۲۰-۲۴ ساله	۳۹۵۰	۵۹	۲۲۶	۵۸۷	۵۵۶	۳۱	۰	۴۴۱	۸۱
۲۵-۲۹ ساله	۱۶۳۷	۴۸	۱۴۳	۱۶۵	۱۵۴	۱۰	۱	۱۴۷	۴۰
۳۰-۳۴ ساله	۹۰۹	۳۸	۱۰۲	۱۰۷	۱۰۰	۷	۰	۶۸	۲۷
۳۵ ساله وبیشتر	۹۴۵	۵۹	۶۱	۷۷	۷۵	۲	۰	۶۱	۱۹
نامشخص	۰	۰	۰	۰	۰	۰	۰	۰	۰
مرد	۵۷۵۲۳	۲۷۰۷۴	۱۶۷۲۳	۲۱۱۰	۱۸۸۳	۲۲۳	۴	۷۸۰۳	۳۲۴۳
۶-۹ ساله	۱۸۹۳۵	۱۸۶۴۳	۰	۰	۰	۰	۰	۰	۰
۱۰-۱۴ ساله	۳۴۶۰۹	۸۲۰۶	۱۴۴۱۱	۵۵	۴۸	۵	۲	۱۷۶۲	۱۵۸۱
۱۵-۱۹ ساله	۱۰۲۶۴	۱۴۶	۲۰۸۳	۱۵۵۳	۱۳۷۶	۱۷۵	۲	۵۶۸۶	۱۵۹۱
۲۰-۲۴ ساله	۲۰۴۸	۱۹	۹۳	۲۸۹	۲۶۱	۲۸	۰	۲۱۶	۳۷
۲۵-۲۹ ساله	۸۱۸	۲۳	۵۷	۹۲	۸۶	۸	۰	۶۳	۱۲
۳۰-۳۴ ساله	۴۳۳	۱۰	۵۱	۶۴	۵۹	۵	۰	۳۸	۱۳
۳۵ ساله وبیشتر	۴۱۶	۲۷	۲۸	۵۷	۵۵	۲	۰	۴۰	۹
نامشخص	۰	۰	۰	۰	۰	۰	۰	۰	۰
زن	۵۶۱۴۲	۲۵۵۵۸	۱۵۹۹۰	۲۳۸۲	۲۳۱۸	۵۵	۹	۸۱۸۰	۳۳۹۶
۶-۹ ساله	۱۸۳۴۷	۱۸۰۷۲	۰	۰	۰	۰	۰	۰	۰
۱۰-۱۴ ساله	۳۳۷۵۸	۷۲۴۲	۱۴۰۹۱	۵۱	۴۳	۲	۶	۲۱۰۸	۱۸۵۷
۱۵-۱۹ ساله	۱۰۳۱۱	۱۱۹	۱۵۹۶	۱۸۹۷	۱۸۴۹	۴۶	۲	۵۷۱۰	۱۴۴۳
۲۰-۲۴ ساله	۱۹۰۲	۴۰	۱۳۳	۲۹۸	۲۹۵	۳	۰	۲۲۷	۴۴
۲۵-۲۹ ساله	۸۱۹	۲۵	۸۶	۷۳	۷۰	۲	۱	۸۴	۲۸
۳۰-۳۴ ساله	۴۷۶	۲۸	۵۱	۴۳	۴۱	۲	۰	۳۰	۱۴
۳۵ ساله وبیشتر	۵۲۹	۳۲	۳۳	۲۰	۲۰	۰	۰	۲۱	۱۰
نامشخص	۰	۰	۰	۰	۰	۰	۰	۰	۰

شهرستان ورامین

جدول ۸- جمعیت درحال تحصیل برحسب جنس ، سن و دوره تحصیلی (دنباله)

نقاط شهری

جنس و سن	نظام جدید متوسطه (متوسطه واحدی)				اظهار نشده نظام متوسطه	پیش - دانشگاهی	عالی	حوزه های علمیه و علوم دینی	سواد - آموزی	نامشخص واظهار نشده	محصلین خارج از کشور
	نظری	فنی و حرفه ای	کار دانش	اظهار نشده							
مرد و زن	۷۰۹۴	۱۱۸۸	۱۰۳۷	۲۵	۲	۸۰۵	۴۵۴۷	۱۹۵	۱۳۶۸	۹۲۸	۰
۶-۹ ساله	۰	۰	۰	۰	۰	۰	۰	۰	۵۶	۵۱۳	۰
۱۰-۱۴ ساله	۳۷۲	۲۰	۲۵	۱۵	۰	۰	۰	۱۰	۲۰۷	۲۲۴	۰
۱۵-۱۹ ساله	۶۲۶۳	۱۱۳۲	۹۶۱	۶	۲	۷۶۰	۷۲۱	۵۴	۱۲۷	۱۲۱	۰
۲۰-۲۴ ساله	۲۹۲	۲۸	۳۷	۳	۰	۴۵	۲۳۴۹	۶۵	۱۵۲	۲۶	۰
۲۵-۲۹ ساله	۹۱	۶	۹	۱	۰	۰	۸۳۰	۳۲	۲۵۶	۱۸	۰
۳۰-۳۴ ساله	۳۷	۱	۳	۰	۰	۰	۳۶۱	۲۱	۱۹۹	۱۳	۰
۳۵ ساله وبیشتر	۳۹	۱	۲	۰	۰	۰	۲۸۶	۱۳	۳۷۵	۱۳	۰
نامشخص	۰	۰	۰	۰	۰	۰	۰	۰	۰	۰	۰
مرد	۳۱۱۶	۷۸۸	۶۴۴	۱۲	۱	۳۷۲	۲۶۵۱	۱۲۷	۱۹۰	۴۷۲	۰
۶-۹ ساله	۰	۰	۰	۰	۰	۰	۰	۰	۲۲	۲۷۰	۰
۱۰-۱۴ ساله	۱۵۱	۱۵	۹	۶	۰	۰	۰	۹	۶۷	۹۹	۰
۱۵-۱۹ ساله	۲۷۴۶	۷۴۸	۵۹۶	۵	۱	۳۴۶	۳۱۵	۴۵	۲۵	۶۴	۰
۲۰-۲۴ ساله	۱۳۰	۱۸	۲۸	۱	۰	۲۶	۱۳۲۸	۴۵	۱۶	۱۸	۰
۲۵-۲۹ ساله	۳۸	۵	۸	۰	۰	۰	۵۴۹	۱۶	۱۱	۷	۰
۳۰-۳۴ ساله	۲۳	۱	۱	۰	۰	۰	۲۴۵	۷	۱۲	۶	۰
۳۵ ساله وبیشتر	۲۸	۱	۲	۰	۰	۰	۲۱۴	۵	۳۷	۸	۰
نامشخص	۰	۰	۰	۰	۰	۰	۰	۰	۰	۰	۰
زن	۳۹۷۸	۴۰۰	۳۹۳	۱۳	۱	۴۳۳	۱۸۹۶	۶۸	۱۱۷۸	۴۵۶	۰
۶-۹ ساله	۰	۰	۰	۰	۰	۰	۰	۰	۳۲	۲۴۳	۰
۱۰-۱۴ ساله	۲۲۱	۵	۱۶	۹	۰	۰	۰	۱	۱۶۰	۱۲۵	۰
۱۵-۱۹ ساله	۳۵۱۷	۳۸۴	۳۶۵	۱	۱	۴۱۴	۴۰۶	۹	۱۰۲	۵۷	۰
۲۰-۲۴ ساله	۱۶۲	۱۰	۹	۲	۰	۱۹	۱۰۲۱	۲۰	۱۳۶	۸	۰
۲۵-۲۹ ساله	۵۳	۱	۱	۱	۰	۰	۲۸۱	۱۶	۲۴۳	۱۱	۰
۳۰-۳۴ ساله	۱۴	۰	۲	۰	۰	۰	۱۱۶	۱۴	۱۸۷	۷	۰
۳۵ ساله وبیشتر	۱۱	۰	۰	۰	۰	۰	۷۲	۸	۳۳۸	۵	۰
نامشخص	۰	۰	۰	۰	۰	۰	۰	۰	۰	۰	۰

شهرستان ورامین

جدول ۸ - جمعیت درحال تحصیل برحسب جنس ، سن و دوره تحصیلی

نقاط روستایی

جنس و سن	جمع	ابتدایی	راهنمایی	نظام قدیم متوسطه				نظام جدید متوسطه (متوسطه واحدی)	
				جمع	نظری	فنی و حرفه ای	اظهار نشده	جمع	عمومی
مرد و زن	۶۵۱۳۶	۳۶۶۲۷	۱۷۲۰۷	۲۳۱۵	۲۱۷۸	۱۲۹	۸	۶۱۵۳	۲۷۷۳
۶-۹ ساله	۲۵۴۵۴	۲۵۰۸۷	۰	۰	۰	۰	۰	۰	۰
۱۰-۱۴ ساله	۲۸۰۰۱	۱۱۲۱۴	۱۴۸۱۲	۷۶	۶۹	۱	۶	۱۶۱۴	۱۳۲۱
۱۵-۱۹ ساله	۸۹۸۱	۱۹۲	۲۱۶۷	۱۸۲۶	۱۷۲۵	۹۸	۳	۴۲۶۱	۱۳۸۳
۲۰-۲۴ ساله	۱۲۲۵	۳۸	۸۹	۲۵۰	۲۳۴	۱۵	۱	۱۶۰	۲۲
۲۵-۲۹ ساله	۶۶۹	۳۳	۶۳	۷۴	۶۷	۷	۰	۶۱	۱۶
۳۰-۳۴ ساله	۴۳۵	۲۳	۳۷	۵۵	۵۱	۴	۰	۲۵	۱۲
۳۵ ساله وبیشتر	۳۶۹	۳۹	۳۹	۳۶	۳۲	۴	۰	۲۲	۹
نامشخص	۲	۱	۰	۰	۰	۰	۰	۰	۰
مرد	۳۴۰۸۲	۱۹۳۴۵	۹۲۳۷	۱۱۶۴	۱۰۶۱	۹۹	۴	۳۰۷۶	۱۳۵۲
۶-۹ ساله	۱۳۲۴۴	۱۳۰۶۳	۰	۰	۰	۰	۰	۰	۰
۱۰-۱۴ ساله	۱۴۷۰۰	۶۱۱۲	۷۷۴۱	۳۶	۳۳	۰	۳	۷۱۳	۶۰۲
۱۵-۱۹ ساله	۶۷۸۲	۱۰۵	۱۳۶۸	۸۵۶	۷۸۰	۷۵	۱	۲۲۲۰	۷۱۹
۲۰-۲۴ ساله	۶۸۱	۱۹	۵۲	۱۵۶	۱۴۳	۱۱	۰	۷۷	۱۲
۲۵-۲۹ ساله	۳۰۸	۱۳	۲۹	۴۴	۳۹	۵	۰	۲۸	۸
۳۰-۳۴ ساله	۲۰۰	۸	۲۰	۴۵	۴۱	۴	۰	۲۲	۵
۳۵ ساله وبیشتر	۱۶۷	۲۵	۲۷	۲۹	۲۵	۴	۰	۱۶	۶
نامشخص	۰	۰	۰	۰	۰	۰	۰	۰	۰
زن	۳۱۰۵۴	۱۷۲۸۲	۷۹۷۰	۱۱۵۱	۱۱۱۷	۳۰	۴	۳۰۷۷	۱۴۲۱
۶-۹ ساله	۱۲۲۱۰	۱۲۰۲۴	۰	۰	۰	۰	۰	۰	۰
۱۰-۱۴ ساله	۱۳۳۰۱	۵۱۰۲	۷۰۷۱	۳۸	۳۶	۱	۱	۹۰۱	۷۱۹
۱۵-۱۹ ساله	۴۱۹۹	۸۷	۷۹۹	۹۷۰	۹۴۵	۲۳	۲	۲۰۴۱	۶۶۴
۲۰-۲۴ ساله	۵۴۴	۱۹	۳۷	۹۶	۹۱	۴	۱	۸۳	۲۰
۲۵-۲۹ ساله	۳۶۱	۲۰	۳۴	۳۰	۲۸	۲	۰	۳۳	۸
۳۰-۳۴ ساله	۲۳۵	۱۵	۱۷	۱۰	۱۰	۰	۰	۱۳	۷
۳۵ ساله وبیشتر	۲۰۲	۱۴	۱۲	۷	۷	۰	۰	۶	۳
نامشخص	۲	۱	۰	۰	۰	۰	۰	۰	۰

شهرستان ورامین

جدول ۸- جمعیت درحال تحصیل برحسب جنس ، سن و دوره تحصیلی (دنباله)

نقاط روستایی

جنس و سن	نظام جدید متوسطه (متوسطه واحدی)				اظهار نشده نظام متوسطه	پیش - دانشگاهی	عالی	دوره های علمیه و علوم دینی	سواد - آموزی	نامشخص واظهار نشده	محصلین خارج از کشور
	نظری	فنی و حرفه ای	کار دانش	اظهار نشده							
مرد و زن	۲۶۶۸	۲۸۲	۳۶۶	۶۴	۰	۲۲۱	۱۱۵۳	۵۴	۹۳۰	۴۷۶	۰
۶-۹ ساله	۰	۰	۰	۰	۰	۰	۰	۰	۵۶	۳۱۱	۰
۱۰-۱۴ ساله	۲۴۳	۵	۱۴	۳۱	۰	۰	۰	۲	۱۷۳	۱۱۲	۰
۱۵-۱۹ ساله	۲۲۵۵	۲۶۰	۳۳۰	۳۳	۰	۲۰۵	۱۶۹	۱۳	۱۱۴	۳۴	۰
۲۰-۲۴ ساله	۱۰۳	۱۳	۱۲	۰	۰	۱۶	۵۴۶	۲۰	۱۰۱	۵	۰
۲۵-۲۹ ساله	۴۰	۱	۴	۰	۰	۰	۲۶۱	۹	۱۶۷	۱	۰
۳۰-۳۴ ساله	۱۶	۳	۴	۰	۰	۰	۱۱۸	۸	۱۵۸	۱	۰
۳۵ ساله وبیشتر	۱۱	۰	۲	۰	۰	۰	۵۹	۲	۱۶۱	۱۱	۰
نامشخص	۰	۰	۰	۰	۰	۰	۰	۰	۰	۱	۰
مرد	۱۲۳۰	۱۹۹	۲۶۷	۲۸	۰	۱۱۳	۷۷۶	۱۶	۱۱۹	۲۳۸	۰
۶-۹ ساله	۰	۰	۰	۰	۰	۰	۰	۰	۱۹	۱۶۲	۰
۱۰-۱۴ ساله	۹۶	۳	۴	۱۰	۰	۰	۰	۲	۶۴	۵۲	۰
۱۵-۱۹ ساله	۱۰۵۵	۱۸۳	۲۴۵	۱۸	۰	۱۰۱	۹۸	۳	۱۷	۱۴	۰
۲۰-۲۴ ساله	۴۴	۱۰	۱۱	۰	۰	۱۲	۳۵۰	۴	۱۰	۳	۰
۲۵-۲۹ ساله	۱۶	۱	۳	۰	۰	۰	۱۸۲	۴	۸	۰	۰
۳۰-۳۴ ساله	۱۲	۲	۳	۰	۰	۰	۹۳	۲	۹	۱	۰
۳۵ ساله وبیشتر	۹	۰	۱	۰	۰	۰	۵۱	۱	۱۲	۶	۰
نامشخص	۰	۰	۰	۰	۰	۰	۰	۰	۰	۰	۰
زن	۱۴۳۸	۸۳	۹۹	۳۶	۰	۱۰۸	۳۷۹	۳۸	۸۱۱	۲۳۸	۰
۶-۹ ساله	۰	۰	۰	۰	۰	۰	۰	۰	۳۷	۱۴۹	۰
۱۰-۱۴ ساله	۱۴۹	۲	۱۰	۲۱	۰	۰	۰	۰	۱۲۹	۶۰	۰
۱۵-۱۹ ساله	۱۲۰۰	۷۷	۸۵	۱۵	۰	۱۰۴	۷۱	۱۰	۹۷	۲۰	۰
۲۰-۲۴ ساله	۵۹	۳	۱	۰	۰	۴	۱۹۶	۱۶	۹۱	۲	۰
۲۵-۲۹ ساله	۲۴	۰	۱	۰	۰	۰	۷۹	۵	۱۵۹	۱	۰
۳۰-۳۴ ساله	۴	۱	۱	۰	۰	۰	۲۵	۶	۱۴۹	۰	۰
۳۵ ساله وبیشتر	۲	۰	۱	۰	۰	۰	۸	۱	۱۴۹	۵	۰
نامشخص	۰	۰	۰	۰	۰	۰	۰	۰	۰	۱	۰

شهرستان ورامین

جدول ۹ - جمعیت درحال تحصیل دوره های ابتدایی وراهنمایی برحسب جنس ، سن وپایه تحصیلی

کل

جنس وسن	ابتدایی							راهنمایی			
	جمع	اول	دوم	سوم	چهارم	پنجم	اظهار نشده	جمع	اول	دوم	سوم	اظهار نشده
مرد و زن	۸۹۲۵۹	۱۸۲۵۴	۱۷۱۳۸	۱۶۸۴۹	۱۷۹۰۸	۱۹۱۰۱	۹	۶۹۹۲۰	۱۸۶۵۳	۱۶۶۶۲	۱۶۷۹۴	۱۱
۶ ساله	۱۳۴۵۶	۱۳۲۱۴	۲۴۱	۰	۰	۰	۱	۰	۰	۰	۰	۰
۷ ساله	۱۶۱۴۷	۳۷۷۰	۱۲۱۱۴	۲۸۲	۰	۰	۱	۰	۰	۰	۰	۰
۸ ساله	۱۵۹۱۲	۶۹۴	۳۳۶۱	۱۱۶۵۷	۲۰۰	۰	۰	۰	۰	۰	۰	۰
۹ ساله	۱۶۲۴۷	۲۲۱	۸۱۴	۳۲۳۲	۱۱۷۶۷	۲۳۳	۰	۰	۰	۰	۰	۰
۱۰ ساله	۱۷۱۵۶	۱۱۱	۲۷۵	۱۰۱۳	۳۷۶۱	۱۱۹۹۲	۶	۱۷۱	۱۷۰	۰	۰	۱
۱۱ ساله	۵۵۸۸	۱۱۸	۱۰۸	۳۴۲	۱۲۹۵	۳۷۲۴	۱	۱۰۷۰۹	۱۰۴۵۹	۲۵۰	۰	۰
۱۲ ساله	۲۳۹۰	۵۲	۱۱۲	۱۳۲	۴۸۲	۱۶۱۰	۲	۱۳۴۰۷	۴۴۱۳	۸۶۱۵	۳۷۷	۲
۱۳ ساله	۱۰۶۱	۱۷	۳۷	۸۳	۱۸۶	۷۳۸	۰	۱۲۵۳۵	۲۰۴۴	۳۸۹۷	۶۵۹۱	۳
۱۴ ساله	۶۴۷	۱۶	۲۰	۴۳	۹۸	۲۹۰	۰	۶۴۹۲	۸۷۸	۲۱۰۴	۳۵۱۰	۰
۱۵ ساله	۲۲۴	۹	۱۹	۱۸	۴۲	۱۳۶	۰	۳۴۰۹	۳۴۰	۹۱۲	۲۱۵۷	۰
۱۶ ساله	۹۴	۱۳	۳	۸	۱۰	۶۰	۰	۱۴۴۱	۱۰۰	۳۳۵	۱۰۰۶	۲
۱۷ ساله	۷۰	۳	۱۱	۷	۱۵	۳۴	۰	۶۲۳	۴۶	۱۲۱	۴۵۶	۲
۱۸ ساله	۴۲	۰	۳	۹	۵	۲۵	۰	۲۴۸	۳۵	۴۹	۱۶۶	۰
۱۹ ساله	۲۷	۰	۰	۳	۸	۱۶	۰	۱۲۵	۱۷	۲۷	۸۱	۰
۲۰ ساله	۲۱	۰	۲	۱	۳	۱۵	۰	۸۱	۱۲	۱۶	۵۲	۱
۲۱ ساله	۲۷	۲	۱	۰	۳	۲۲	۰	۷۵	۱۷	۱۳	۴۵	۰
۲۲ ساله	۱۳	۰	۱	۱	۰	۱۱	۰	۶۹	۱۴	۱۵	۴۰	۰
۲۳ ساله	۲۰	۲	۱	۱	۴	۱۲	۰	۵۱	۱۴	۱۰	۲۷	۰
۲۴ ساله	۱۶	۰	۰	۱	۲	۱۲	۰	۳۹	۴	۱۰	۲۵	۰
۲۵ ساله وبیشتر	۲۶۰	۱۲	۱۴	۱۶	۲۸	۱۷۰	۰	۴۴۵	۹۰	۸۸	۲۶۲	۰
نامشخص	۱	۰	۱	۰	۰	۰	۰	۰	۰	۰	۰	۰
مرد	۴۶۴۱۹	۹۵۲۷	۸۸۸۹	۸۶۴۴	۹۴۱۱	۹۹۲۲	۶	۲۵۹۶۰	۹۷۹۱	۸۵۶۵	۷۵۹۹	۵
۶ ساله	۶۹۴۹	۶۸۳۰	۱۱۸	۰	۰	۰	۱	۰	۰	۰	۰	۰
۷ ساله	۸۲۷۴	۱۹۹۷	۶۱۳۸	۱۴۱	۰	۰	۰	۰	۰	۰	۰	۰
۸ ساله	۸۱۸۲	۳۸۴	۱۷۷۹	۵۹۳۱	۸۸	۰	۰	۰	۰	۰	۰	۰
۹ ساله	۸۲۹۹	۱۲۱	۴۸۴	۱۶۱۷	۵۹۷۶	۱۰۱	۰	۰	۰	۰	۰	۰
۱۰ ساله	۸۷۴۴	۶۲	۱۶۸	۵۷۱	۲۰۳۹	۵۹۲۴	۲	۸۴	۸۴	۰	۰	۰
۱۱ ساله	۳۱۳۹	۵۹	۷۱	۲۰۹	۷۶۷	۲۰۳۲	۱	۵۲۹۵	۵۱۸۱	۱۱۴	۰	۰
۱۲ ساله	۱۴۸۰	۲۹	۶۲	۸۱	۳۱۱	۹۹۵	۲	۶۴۸۵	۲۳۴۴	۴۱۷۵	۱۴۴	۰
۱۳ ساله	۶۳۵	۱۴	۲۰	۵۰	۱۱۱	۴۴۰	۰	۶۴۳۴	۱۲۵۵	۲۱۲۶	۳۰۵۴	۱
۱۴ ساله	۲۹۸	۹	۱۱	۲۹	۶۳	۱۸۴	۰	۳۶۵۲	۵۵۸	۱۲۳۲	۱۸۴۲	۰
۱۵ ساله	۱۲۹	۴	۱۵	۱۳	۲۳	۷۴	۰	۲۰۱۸	۲۱۴	۵۶۵	۱۲۳۹	۰
۱۶ ساله	۵۴	۱۲	۳	۶	۵	۲۸	۰	۸۹۰	۵۷	۲۰۳	۶۲۸	۲
۱۷ ساله	۳۸	۱	۹	۳	۶	۱۹	۰	۳۵۷	۲۴	۵۹	۲۷۳	۱
۱۸ ساله	۲۱	۰	۰	۳	۳	۱۵	۰	۱۴۵	۱۷	۲۸	۱۰۰	۰
۱۹ ساله	۹	۰	۰	۱	۴	۴	۰	۴۱	۱	۷	۳۳	۰
۲۰ ساله	۱۲	۰	۲	۱	۳	۴	۰	۳۳	۵	۹	۱۸	۱
۲۱ ساله	۸	۱	۰	۰	۰	۷	۰	۳۵	۱۱	۵	۱۹	۰
۲۲ ساله	۶	۰	۱	۰	۰	۵	۰	۳۸	۳	۸	۲۷	۰
۲۳ ساله	۵	۰	۰	۰	۲	۳	۰	۲۰	۵	۵	۱۰	۰
۲۴ ساله	۷	۰	۰	۱	۱	۵	۰	۱۹	۲	۴	۱۳	۰
۲۵ ساله وبیشتر	۱۰۶	۴	۸	۷	۹	۷۸	۰	۲۱۲	۳۰	۲۵	۱۵۷	۰
نامشخص	۰	۰	۰	۰	۰	۰	۰	۰	۰	۰	۰	۰
زن	۴۲۸۴۰	۸۷۲۷	۸۲۴۹	۸۱۸۵	۸۴۹۷	۹۱۷۹	۳	۲۳۹۶۰	۸۸۶۲	۷۸۹۷	۷۱۹۵	۶
۶ ساله	۶۵۰۷	۶۳۸۴	۱۲۳	۰	۰	۰	۰	۰	۰	۰	۰	۰
۷ ساله	۷۸۹۱	۱۷۷۳	۵۹۷۴	۱۴۱	۰	۰	۱	۰	۰	۰	۰	۰
۸ ساله	۷۷۳۰	۳۱۰	۱۵۸۲	۵۷۲۶	۱۱۲	۰	۰	۰	۰	۰	۰	۰
۹ ساله	۷۹۴۸	۱۰۰	۳۳۰	۱۶۱۵	۵۷۹۱	۱۳۲	۰	۰	۰	۰	۰	۰
۱۰ ساله	۸۳۹۰	۴۹	۱۰۷	۴۴۲	۱۷۲۲	۶۰۶۸	۲	۸۷	۸۶	۰	۰	۱
۱۱ ساله	۲۴۴۹	۵۹	۳۷	۱۳۳	۵۷۸	۱۴۹۲	۰	۵۴۱۴	۵۲۷۸	۱۳۶	۰	۰
۱۲ ساله	۹۱۰	۲۳	۵۰	۵۱	۱۷۱	۶۱۵	۰	۶۲۲۲	۲۰۶۹	۴۴۴۰	۲۱۱	۲
۱۳ ساله	۴۴۶	۳	۱۷	۳۳	۷۵	۲۹۸	۰	۶۰۹۹	۷۸۹	۱۷۷۱	۳۵۳۷	۲
۱۴ ساله	۱۴۹	۷	۹	۱۴	۳۵	۱۰۴	۰	۲۸۴۰	۳۲۰	۸۷۲	۱۴۴۸	۰
۱۵ ساله	۹۵	۵	۴	۵	۱۹	۴۲	۰	۱۳۹۱	۱۲۶	۳۴۷	۹۱۸	۰
۱۶ ساله	۴۰	۱	۰	۲	۵	۲۲	۰	۵۵۱	۴۳	۱۳۲	۳۷۶	۰
۱۷ ساله	۲۲	۲	۲	۴	۹	۱۵	۰	۲۶۴	۲۲	۶۲	۱۸۱	۱
۱۸ ساله	۲۱	۰	۳	۶	۲	۱۰	۰	۱۰۳	۱۸	۲۱	۶۴	۰
۱۹ ساله	۱۸	۰	۰	۲	۴	۱۲	۰	۸۴	۱۴	۲۰	۴۸	۰
۲۰ ساله	۹	۰	۰	۰	۰	۹	۰	۴۸	۷	۷	۳۴	۰
۲۱ ساله	۱۹	۱	۱	۰	۲	۱۵	۰	۴۰	۶	۸	۲۶	۰
۲۲ ساله	۷	۰	۰	۱	۰	۶	۰	۳۱	۱۱	۷	۱۳	۰
۲۳ ساله	۱۵	۲	۱	۱	۲	۹	۰	۳۱	۹	۵	۱۷	۰
۲۴ ساله	۹	۰	۰	۰	۱	۸	۰	۲۰	۲	۶	۱۲	۰
۲۵ ساله وبیشتر	۱۳۴	۸	۶	۹	۱۹	۹۲	۰	۲۳۳	۶۰	۶۳	۱۱۰	۰
نامشخص	۱	۰	۱	۰	۰	۰	۰	۰	۰	۰	۰	۰

شهرستان ورامی

جدول ۹ - جمعیت درحال تحصیل دوره های ابتدایی وراهنمایی برحسب جنس ، سن وپایه تحصیلی

نقاط شهر

جنس وسن	ابتدایی							راهنمایی				
	جمع	اول	دوم	سوم	چهارم	پنجم	اظهار نشده	جمع	اول	دوم	سوم	اظهار نشده
مرد وزن	۵۲۶۳۲	۱۰۳۵۸	۱۰۰۰۹	۹۸۱۹	۱۰۸۵۹	۱۱۵۸۳	۴	۳۲۷۱۳	۱۱۹۲۷	۱۰۸۹۰	۹۸۸۹	۷
۶ ساله	۷۹۲۱	۷۷۷۸	۱۴۳	۰	۰	۰	۰	۰	۰	۰	۰	۰
۷ ساله	۹۵۲۲	۱۹۴۳	۷۴۲۸	۱۵۱	۰	۰	۰	۰	۰	۰	۰	۰
۸ ساله	۹۴۰۵	۳۱۰	۱۷۵۲	۷۲۲۴	۱۱۹	۰	۰	۰	۰	۰	۰	۰
۹ ساله	۹۸۶۷	۱۰۶	۳۸۸	۱۶۴۸	۷۵۶۱	۱۶۴	۰	۰	۰	۰	۰	۰
۱۰ ساله	۱۰۴۵۲	۶۶	۱۳۰	۴۸۷	۲۰۷۲	۷۶۹۷	۲	۱۰۹	۱۰۹	۰	۰	۰
۱۱ ساله	۳۰۰۶	۷۲	۵۲	۱۳۹	۶۷۳	۲۰۶۷	۱	۷۱۴۱	۶۹۹۰	۱۵۱	۰	۰
۱۲ ساله	۱۲۰۶	۲۹	۵۷	۵۸	۲۲۶	۸۳۵	۱	۸۸۳۱	۲۷۰۶	۵۹۰۴	۲۲۰	۱
۱۳ ساله	۵۵۴	۱۳	۱۹	۵۳	۷۹	۳۹۰	۰	۸۲۹۰	۱۱۶۷	۲۴۹۵	۴۶۲۵	۳
۱۴ ساله	۲۳۲	۱۱	۱۱	۲۴	۵۵	۱۳۱	۰	۴۱۳۱	۵۲۸	۱۳۱۱	۲۲۹۲	۰
۱۵ ساله	۱۲۶	۷	۹	۱۰	۲۹	۷۱	۰	۲۱۱۳	۱۹۱	۵۶۲	۱۳۶۰	۰
۱۶ ساله	۵۴	۱۱	۱	۳	۶	۳۳	۰	۸۸۲	۵۹	۲۱۹	۶۰۳	۱
۱۷ ساله	۴۲	۳	۷	۳	۸	۲۱	۰	۴۲۶	۳۳	۹۱	۳۱۱	۱
۱۸ ساله	۲۷	۰	۳	۶	۵	۱۳	۰	۱۶۲	۲۳	۳۱	۱۰۸	۰
۱۹ ساله	۱۶	۰	۰	۱	۵	۱۰	۰	۸۶	۱۵	۲۰	۵۱	۰
۲۰ ساله	۱۳	۰	۲	۰	۰	۱۱	۰	۶۴	۱۰	۱۳	۴۰	۱
۲۱ ساله	۲۱	۲	۱	۰	۲	۱۶	۰	۴۸	۱۰	۱۰	۲۸	۰
۲۲ ساله	۷	۰	۰	۱	۰	۶	۰	۴۹	۱۱	۱۱	۲۷	۰
۲۳ ساله	۱۰	۱	۰	۱	۱	۷	۰	۳۷	۸	۷	۲۲	۰
۲۴ ساله	۸	۰	۰	۰	۲	۶	۰	۲۸	۴	۸	۱۶	۰
۲۵ ساله وبیشتر	۱۶۵	۸	۶	۱۰	۱۶	۱۰۵	۰	۳۰۶	۶۳	۵۷	۱۸۶	۰
نامشخص	۰	۰	۰	۰	۰	۰	۰	۰	۰	۰	۰	۰
مرد	۲۷۰۷۴	۵۳۲۶	۵۱۲۶	۵۰۲۶	۵۶۲۰	۵۹۷۲	۴	۱۶۷۲۳	۶۲۱۱	۵۵۷۰	۴۹۳۸	۴
۶ ساله	۴۰۲۶	۳۹۶۶	۶۲	۰	۰	۰	۰	۰	۰	۰	۰	۰
۷ ساله	۴۸۱۵	۱۰۰۶	۳۷۴۰	۷۱	۰	۰	۰	۰	۰	۰	۰	۰
۸ ساله	۴۸۲۱	۱۷۷	۹۲۶	۳۶۵۹	۵۹	۰	۰	۰	۰	۰	۰	۰
۹ ساله	۴۹۸۱	۵۸	۲۱۵	۸۳۶	۳۸۰۱	۷۱	۰	۰	۰	۰	۰	۰
۱۰ ساله	۵۳۳۲	۳۲	۸۶	۲۷۵	۱۱۲۴	۳۸۱۳	۲	۵۳	۵۳	۰	۰	۰
۱۱ ساله	۱۶۶۳	۳۹	۳۱	۸۱	۳۷۸	۱۱۳۳	۱	۳۵۴۱	۳۶۷۲	۶۹	۰	۰
۱۲ ساله	۷۳۲	۱۶	۳۱	۴۰	۱۶۷	۴۹۷	۱	۴۳۷۶	۱۴۳۸	۲۸۴۵	۹۳	۰
۱۳ ساله	۳۴۰	۱۱	۹	۳۰	۴۶	۲۴۴	۰	۴۱۷۹	۷۰۱	۱۳۴۱	۲۱۳۶	۱
۱۴ ساله	۱۳۹	۶	۶	۱۵	۳۲	۸۰	۰	۲۲۶۲	۳۳۷	۷۵۶	۱۱۶۹	۰
۱۵ ساله	۷۴	۴	۸	۷	۱۵	۴۰	۰	۱۲۰۹	۱۱۶	۳۳۲	۷۶۱	۰
۱۶ ساله	۳۲	۱۰	۱	۳	۳	۱۵	۰	۵۰۹	۳۵	۱۲۴	۳۴۹	۱
۱۷ ساله	۲۱	۱	۵	۲	۳	۱۰	۰	۲۴۹	۱۷	۴۳	۱۸۸	۱
۱۸ ساله	۱۳	۰	۰	۱	۳	۹	۰	۹۰	۸	۱۸	۶۴	۰
۱۹ ساله	۶	۰	۰	۱	۳	۲	۰	۲۶	۱	۴	۲۱	۰
۲۰ ساله	۶	۰	۲	۰	۰	۴	۰	۲۴	۳	۷	۱۳	۱
۲۱ ساله	۵	۱	۰	۰	۰	۴	۰	۱۹	۶	۳	۱۰	۰
۲۲ ساله	۳	۰	۰	۰	۰	۳	۰	۲۶	۲	۵	۱۹	۰
۲۳ ساله	۲	۰	۰	۰	۰	۲	۰	۱۱	۱	۲	۸	۰
۲۴ ساله	۳	۰	۰	۰	۱	۲	۰	۱۳	۲	۴	۷	۰
۲۵ ساله وبیشتر	۶۰	۳	۶	۵	۵	۴۳	۰	۱۳۶	۱۹	۱۷	۱۰۰	۰
نامشخص	۰	۰	۰	۰	۰	۰	۰	۰	۰	۰	۰	۰
زن	۲۵۵۵۸	۵۰۳۲	۴۸۸۳	۴۷۹۳	۵۲۳۹	۵۶۱۱	۰	۱۵۹۹۰	۵۷۱۶	۵۳۲۰	۴۹۵۱	۳
۶ ساله	۳۸۹۵	۳۸۱۴	۸۱	۰	۰	۰	۰	۰	۰	۰	۰	۰
۷ ساله	۴۷۰۷	۹۳۹	۳۶۸۸	۸۰	۰	۰	۰	۰	۰	۰	۰	۰
۸ ساله	۴۵۸۴	۱۳۳	۸۲۶	۳۵۶۵	۶۰	۰	۰	۰	۰	۰	۰	۰
۹ ساله	۴۸۸۶	۴۸	۱۷۳	۸۱۲	۳۷۶۰	۹۳	۰	۰	۰	۰	۰	۰
۱۰ ساله	۵۱۲۰	۳۲	۴۴	۲۱۲	۹۴۸	۳۸۸۴	۰	۵۶	۵۶	۰	۰	۰
۱۱ ساله	۱۳۴۱	۳۳	۲۱	۵۸	۲۹۵	۹۳۴	۰	۲۶۰۰	۳۵۱۸	۸۲	۰	۰
۱۲ ساله	۶۷۴	۱۳	۲۶	۱۸	۷۹	۳۲۸	۰	۴۴۵۵	۱۲۶۸	۳۰۵۹	۱۲۷	۱
۱۳ ساله	۲۱۶	۲	۱۰	۲۳	۳۳	۱۴۶	۰	۴۱۱۱	۴۶۶	۱۱۵۴	۲۴۸۹	۲
۱۴ ساله	۹۳	۵	۵	۹	۲۳	۵۱	۰	۱۸۶۹	۱۹۱	۵۵۵	۱۱۲۳	۰
۱۵ ساله	۵۲	۳	۱	۳	۱۴	۳۱	۰	۹۰۴	۷۵	۲۳۰	۵۹۹	۰
۱۶ ساله	۲۲	۱	۰	۰	۳	۱۸	۰	۳۷۳	۲۴	۹۵	۲۵۴	۰
۱۷ ساله	۲۱	۲	۲	۱	۵	۱۱	۰	۱۸۷	۱۶	۴۸	۱۲۳	۰
۱۸ ساله	۱۴	۰	۳	۵	۲	۴	۰	۷۲	۱۵	۱۳	۴۴	۰
۱۹ ساله	۱۰	۰	۰	۰	۲	۸	۰	۶۰	۱۴	۱۶	۳۰	۰
۲۰ ساله	۷	۰	۰	۰	۰	۷	۰	۶۰	۷	۶	۲۷	۰
۲۱ ساله	۱۶	۱	۱	۰	۲	۱۲	۰	۲۹	۴	۷	۱۸	۰
۲۲ ساله	۴	۰	۰	۱	۰	۳	۰	۲۳	۹	۶	۸	۰
۲۳ ساله	۸	۱	۰	۱	۱	۵	۰	۲۶	۷	۵	۱۴	۰
۲۴ ساله	۵	۰	۰	۰	۱	۴	۰	۱۵	۲	۴	۹	۰
۲۵ ساله وبیشتر	۸۵	۵	۲	۵	۱۱	۶۲	۰	۱۷۰	۴۴	۲۰	۸۶	۰
نامشخص	۰	۰	۰	۰	۰	۰	۰	۰	۰	۰	۰	۰

شهرستان ورامین

جدول ۹ - جمعیت درحال تحصیل دوره های ابتدایی وراهنمایی برحسب جنس ، سن وپایه تحصیلی

نقاط روستایی

جنس وسن	ابتدایی							راهنمایی				
	جمع	اول	دوم	سوم	چهارم	پنجم	اظهار نشده	جمع	اول	دوم	سوم	اظهار نشده
مردوزن	۳۶۶۲۷	۷۸۹۶	۷۱۲۹	۷۰۳۰	۷۰۴۹	۷۵۱۸	۵	۱۷۲۰۷	۶۷۲۶	۵۵۷۲	۴۹۰۵	۴
۶ ساله	۵۵۳۵	۵۴۳۶	۹۸	۰	۰	۰	۱	۰	۰	۰	۰	۰
۷ ساله	۶۶۴۵	۱۸۲۷	۴۶۸۶	۱۳۱	۰	۰	۱	۰	۰	۰	۰	۰
۸ ساله	۶۵۰۷	۳۸۴	۱۶۰۹	۴۴۳۳	۸۱	۰	۰	۰	۰	۰	۰	۰
۹ ساله	۶۴۰۰	۱۱۵	۴۲۶	۱۵۸۴	۴۲۰۶	۶۹	۰	۰	۰	۰	۰	۰
۱۰ ساله	۶۷۰۴	۴۷	۱۴۵	۵۲۶	۱۶۸۹	۴۲۹۵	۲	۶۲	۶۱	۰	۰	۱
۱۱ ساله	۲۵۸۴	۴۶	۵۶	۲۰۳	۶۲۲	۱۶۵۷	۰	۳۵۶۸	۳۴۶۹	۹۹	۰	۰
۱۲ ساله	۱۱۸۴	۲۳	۵۵	۷۴	۲۵۶	۷۷۵	۱	۶۵۷۶	۱۷۰۷	۲۷۱۱	۱۵۷	۱
۱۳ ساله	۵۰۷	۴	۱۸	۳۰	۱۰۷	۳۴۸	۰	۴۲۴۵	۸۷۷	۱۴۰۲	۱۹۶۶	۰
۱۴ ساله	۲۳۵	۵	۹	۱۹	۴۳	۱۵۹	۰	۲۳۶۱	۳۵۰	۷۹۳	۱۲۱۸	۰
۱۵ ساله	۹۸	۲	۱۰	۸	۱۳	۶۵	۰	۱۲۹۶	۱۴۹	۳۵۰	۷۹۷	۰
۱۶ ساله	۴۰	۲	۲	۵	۴	۲۷	۰	۵۵۹	۴۱	۱۱۶	۴۰۱	۱
۱۷ ساله	۲۸	۰	۴	۴	۷	۱۳	۰	۱۸۷	۱۳	۳۰	۱۴۳	۱
۱۸ ساله	۱۵	۰	۰	۳	۰	۱۲	۰	۸۶	۱۲	۱۸	۵۶	۰
۱۹ ساله	۱۱	۰	۰	۲	۳	۶	۰	۳۹	۲	۷	۳۰	۰
۲۰ ساله	۸	۰	۰	۱	۳	۴	۰	۱۷	۲	۳	۱۲	۰
۲۱ ساله	۶	۰	۰	۰	۰	۶	۰	۲۷	۷	۳	۱۷	۰
۲۲ ساله	۶	۰	۱	۰	۰	۵	۰	۲۰	۳	۴	۱۳	۰
۲۳ ساله	۱۰	۱	۱	۰	۳	۵	۰	۱۴	۶	۳	۵	۰
۲۴ ساله	۸	۰	۰	۱	۰	۷	۰	۱۱	۰	۲	۹	۰
۲۵ ساله وبیشتر	۹۵	۴	۸	۶	۱۲	۶۵	۰	۱۳۹	۲۷	۳۱	۸۱	۰
نامشخص	۱	۰	۱	۰	۰	۰	۰	۰	۰	۰	۰	۰
مرد	۱۹۳۴۵	۴۲۰۱	۳۷۶۳	۳۶۳۸	۳۷۹۱	۳۹۵۰	۲	۹۲۳۷	۳۵۸۰	۲۹۹۵	۲۶۶۱	۱
۶ ساله	۲۹۲۳	۲۸۶۶	۵۶	۰	۰	۰	۱	۰	۰	۰	۰	۰
۷ ساله	۳۶۶۱	۹۹۳	۲۳۹۸	۷۰	۰	۰	۰	۰	۰	۰	۰	۰
۸ ساله	۳۳۶۱	۲۰۷	۸۵۳	۲۲۷۲	۲۹	۰	۰	۰	۰	۰	۰	۰
۹ ساله	۳۳۱۸	۶۳	۲۶۹	۷۸۱	۲۱۷۵	۳۰	۰	۰	۰	۰	۰	۰
۱۰ ساله	۳۴۳۴	۳۰	۸۲	۲۹۶	۹۱۵	۲۱۱۱	۰	۳۱	۳۱	۰	۰	۰
۱۱ ساله	۱۴۷۶	۲۰	۶۰	۱۲۸	۳۸۹	۸۹۹	۰	۱۷۵۶	۱۷۰۹	۴۵	۰	۰
۱۲ ساله	۷۴۸	۱۳	۳۱	۶۱	۱۶۴	۴۹۸	۱	۲۳۰۹	۹۰۶	۱۳۳۰	۷۳	۰
۱۳ ساله	۲۹۵	۳	۱۱	۲۰	۶۵	۱۹۶	۰	۲۲۵۷	۵۵۴	۷۸۵	۹۱۸	۰
۱۴ ساله	۱۵۹	۳	۵	۱۴	۳۱	۱۰۶	۰	۱۳۹۰	۲۲۱	۴۷۶	۶۹۳	۰
۱۵ ساله	۵۵	۰	۷	۶	۸	۳۴	۰	۸۰۹	۹۸	۲۳۳	۴۷۸	۰
۱۶ ساله	۲۲	۲	۲	۳	۲	۱۳	۰	۳۸۱	۲۲	۷۹	۲۷۹	۱
۱۷ ساله	۱۷	۰	۴	۱	۳	۹	۰	۱۰۸	۷	۱۶	۸۵	۰
۱۸ ساله	۸	۰	۰	۲	۰	۶	۰	۵۵	۹	۱۰	۳۶	۰
۱۹ ساله	۳	۰	۰	۱	۱	۲	۰	۱۵	۰	۳	۱۲	۰
۲۰ ساله	۶	۰	۱	۳	۲	۲	۰	۹	۲	۲	۵	۰
۲۱ ساله	۳	۰	۰	۰	۰	۳	۰	۱۶	۵	۲	۹	۰
۲۲ ساله	۳	۰	۱	۰	۰	۲	۰	۱۲	۱	۳	۸	۰
۲۳ ساله	۳	۰	۰	۲	۱	۱	۰	۹	۴	۳	۲	۰
۲۴ ساله	۴	۰	۰	۱	۰	۳	۰	۶	۰	۰	۶	۰
۲۵ ساله وبیشتر	۴۶	۱	۴	۲	۴	۳۵	۰	۷۶	۱۱	۸	۵۷	۰
نامشخص	۰	۰	۰	۰	۰	۰	۰	۰	۰	۰	۰	۰
زن	۱۷۲۸۲	۳۶۹۵	۳۳۶۶	۳۳۹۲	۳۳۵۸	۳۵۶۸	۳	۷۹۷۰	۳۱۴۶	۲۵۷۷	۲۲۴۶	۳
۶ ساله	۲۶۱۲	۲۵۷۰	۴۲	۰	۰	۰	۰	۰	۰	۰	۰	۰
۷ ساله	۳۱۸۴	۸۳۴	۲۲۸۸	۶۱	۰	۰	۱	۰	۰	۰	۰	۰
۸ ساله	۳۱۶۹	۱۷۷	۷۵۶	۲۱۶۱	۵۲	۰	۰	۰	۰	۰	۰	۰
۹ ساله	۳۰۸۲	۵۲	۱۵۷	۸۰۳	۲۰۳۱	۳۹	۰	۰	۰	۰	۰	۰
۱۰ ساله	۳۲۷۰	۱۷	۶۳	۲۳۰	۷۷۴	۲۱۸۴	۲	۳۱	۳۰	۰	۰	۱
۱۱ ساله	۱۱۰۸	۲۶	۱۶	۷۵	۲۲۳	۷۵۸	۰	۱۸۱۴	۱۷۶۰	۵۴	۰	۰
۱۲ ساله	۴۳۶	۱۰	۲۴	۳۳	۹۲	۲۷۷	۰	۲۲۶۷	۸۰۱	۱۳۸۱	۸۶	۱
۱۳ ساله	۲۱۲	۱	۷	۱۰	۴۲	۱۵۲	۰	۱۹۸۸	۳۲۳	۶۱۷	۱۰۴۸	۰
۱۴ ساله	۷۶	۲	۴	۵	۱۲	۵۳	۰	۹۷۱	۱۲۹	۳۱۷	۵۲۵	۰
۱۵ ساله	۴۳	۲	۳	۲	۵	۳۱	۰	۴۸۷	۵۱	۱۱۷	۳۱۹	۰
۱۶ ساله	۱۸	۰	۰	۲	۲	۱۴	۰	۱۷۸	۱۹	۳۷	۱۲۲	۰
۱۷ ساله	۱۱	۰	۰	۳	۴	۴	۰	۷۹	۶	۱۴	۵۸	۱
۱۸ ساله	۷	۰	۰	۱	۰	۶	۰	۳۱	۳	۸	۲۰	۰
۱۹ ساله	۸	۰	۰	۲	۲	۴	۰	۲۴	۲	۴	۱۸	۰
۲۰ ساله	۲	۰	۰	۰	۰	۲	۰	۸	۰	۱	۷	۰
۲۱ ساله	۳	۰	۰	۰	۰	۳	۰	۱۱	۲	۱	۸	۰
۲۲ ساله	۳	۰	۰	۰	۰	۳	۰	۸	۲	۱	۵	۰
۲۳ ساله	۷	۱	۱	۰	۱	۴	۰	۵	۲	۰	۳	۰
۲۴ ساله	۴	۰	۰	۰	۰	۴	۰	۵	۰	۲	۳	۰
۲۵ ساله وبیشتر	۴۹	۳	۴	۴	۸	۳۰	۰	۶۳	۱۶	۲۳	۲۴	۰
نامشخص	۱	۰	۱	۰	۰	۰	۰	۰	۰	۰	۰	۰

شهرستان ورامین

جدول ۱۰ - باسوادانی که درحال حاضر تحصیل نمی کنند برحسب جنس ،سن ودوره تحصیلی

کل

جنس و سن	جمع	ابتدایی	راهنمایی	نظام فعلی متوسطه				نظام جدید متوسطه (متوسطه واحدی)				
				جمع	نظری	فنی و حرفه ای	اظهار نشده	جمع	نظری	فنی و حرفه ای	کار- دانش	اظهار نشده
مرد و زن	۲۱۵۰۶۰	۸۶۶۸۲	۶۴۷۷۸	۲۸۶۵۴	۲۵۳۶۳	۳۲۷۱	۲۰	۱۰۳۸	۶۲۶	۲۴۸	۱۶۱	۵
۶-۹ سالگی	۵۵۷	۴۹۴	۰	۰	۰	۰	۰	۰	۰	۰	۰	۰
۱۰-۱۴ سالگی	۵۹۵۴	۳۷۴۷	۱۹۲۱	۸	۸	۰	۰	۰	۰	۰	۰	۰
۱۵-۱۹ سالگی	۲۸۲۱۲	۹۳۸۴	۱۳۸۹۰	۳۵۱۲	۳۲۲۰	۲۸۶	۶	۵۵۱	۳۵۱	۹۹	۹۹	۲
۲۰-۲۴ سالگی	۳۶۴۸۲	۱۱۴۸۷	۱۴۰۲۵	۷۹۹۰	۷۲۳۰	۷۵۸	۲	۲۰۶	۱۲۷	۴۳	۳۲	۲
۲۵-۲۹ سالگی	۴۱۴۰۸	۱۵۹۳۴	۱۳۵۶۵	۶۷۲۱	۵۹۶۶	۷۵۱	۴	۱۰۸	۵۷	۴۱	۱۰	۰
۳۰-۳۴ سالگی	۳۵۷۳۷	۱۳۷۱۰	۱۰۹۵۶	۵۸۶۵	۵۱۴۵	۷۱۸	۲	۹۶	۴۸	۳۶	۱۲	۰
۳۵-۳۹ سالگی	۲۷۸۸۴	۱۱۷۶۱	۶۱۱۲	۳۴۷۵	۲۹۰۳	۵۶۸	۴	۵۷	۳۳	۲۱	۳	۰
۴۰-۴۴ سالگی	۱۶۶۴۷	۸۲۸۳	۲۴۲۱	۷۱۱	۵۸۷	۱۲۳	۱	۱۷	۷	۵	۵	۰
۴۵-۴۹ سالگی	۸۹۷۷	۴۸۹۷	۱۰۳۸	۲۱۶	۱۸۲	۳۳	۱	۴	۱	۳	۰	۰
۵۰-۵۴ سالگی	۵۳۷۱	۲۹۵۸	۴۵۴	۹۲	۶۹	۲۳	۰	۰	۰	۰	۰	۰
۵۵-۵۹ سالگی	۳۳۰۳	۱۸۱۳	۲۲۳	۳۷	۳۱	۶	۰	۰	۰	۰	۰	۰
۶۰-۶۴ سالگی	۲۱۰۲	۱۰۸۹	۸۹	۱۰	۹	۱	۰	۰	۰	۰	۰	۰
۶۵ سالگی و بیشتر	۲۴۱۹	۱۱۲۵	۸۳	۱۷	۱۳	۴	۰	۰	۰	۰	۰	۰
نامشخص	۷	۰	۱	۰	۰	۰	۰	۱	۰	۰	۰	۱
مرد	۱۲۰۳۳۸	۴۷۸۴۱	۳۸۶۵۴	۱۵۱۷۴	۱۲۶۸۵	۲۴۷۴	۱۵	۵۲۹	۲۵۲	۱۷۴	۱۰۱	۲
۶-۹ سالگی	۲۳۹	۲۱۶	۰	۰	۰	۰	۰	۰	۰	۰	۰	۰
۱۰-۱۴ سالگی	۲۸۶۹	۱۷۸۰	۹۷۶	۵	۵	۰	۰	۰	۰	۰	۰	۰
۱۵-۱۹ سالگی	۱۴۷۸۶	۴۹۴۸	۷۹۲۲	۱۲۱۷	۱۱۳۷	۱۷۶	۴	۲۴۶	۱۳۵	۵۴	۵۷	۰
۲۰-۲۴ سالگی	۱۷۷۸۴	۵۴۵۱	۷۶۰۲	۳۵۰۱	۳۰۰۰	۵۰۰	۱	۹۸	۴۰	۳۵	۲۲	۱
۲۵-۲۹ سالگی	۲۱۵۶۹	۸۱۱۴	۷۶۶۰	۳۴۹۱	۲۹۲۷	۵۶۱	۳	۶۵	۳۱	۲۹	۵	۰
۳۰-۳۴ سالگی	۱۹۹۷۱	۷۲۰۸	۶۹۱۴	۳۵۳۷	۲۹۲۷	۶۰۹	۱	۶۰	۲۰	۳۰	۱۰	۰
۳۵-۳۹ سالگی	۱۶۷۴۸	۶۵۲۷	۴۳۰۱	۲۴۷۰	۱۹۹۸	۴۶۸	۴	۴۰	۱۹	۱۹	۲	۰
۴۰-۴۴ سالگی	۱۰۳۷۹	۴۹۷۸	۱۷۵۲	۵۶۰	۴۴۱	۹۸	۱	۱۶	۶	۵	۵	۰
۴۵-۴۹ سالگی	۵۸۸۶	۳۱۷۴	۸۰۴	۱۷۸	۱۴۸	۲۹	۱	۳	۱	۲	۰	۰
۵۰-۵۴ سالگی	۳۸۴۴	۲۱۵۸	۳۶۷	۸۰	۵۸	۲۲	۰	۰	۰	۰	۰	۰
۵۵-۵۹ سالگی	۲۵۵۶	۱۴۳۲	۲۰۱	۳۲	۲۶	۶	۰	۰	۰	۰	۰	۰
۶۰-۶۴ سالگی	۱۷۳۲	۹۱۸	۸۳	۱۰	۹	۱	۰	۰	۰	۰	۰	۰
۶۵ سالگی و بیشتر	۱۹۷۱	۹۳۷	۷۱	۱۳	۹	۴	۰	۱	۰	۰	۰	۰
نامشخص	۶	۰	۱	۰	۰	۰	۰	۰	۰	۰	۰	۱
زن	۹۴۷۲۲	۳۸۸۴۱	۲۶۱۲۴	۱۳۴۸۰	۱۲۶۷۸	۷۹۷	۵	۵۰۹	۳۷۲	۷۴	۶۰	۳
۶-۹ سالگی	۳۱۸	۲۷۸	۰	۰	۰	۰	۰	۰	۰	۰	۰	۰
۱۰-۱۴ سالگی	۳۰۸۵	۱۹۶۷	۹۴۵	۳	۳	۰	۰	۰	۰	۰	۰	۰
۱۵-۱۹ سالگی	۱۳۴۲۸	۴۴۳۶	۵۹۶۸	۲۱۹۵	۲۰۸۳	۱۱۰	۲	۳۰۵	۲۱۶	۴۵	۴۲	۲
۲۰-۲۴ سالگی	۱۸۶۹۸	۶۰۳۶	۶۴۲۳	۴۴۸۹	۴۲۳۰	۲۵۸	۱	۱۰۶	۸۷	۸	۱۰	۱
۲۵-۲۹ سالگی	۱۹۸۳۹	۷۸۲۰	۵۹۰۵	۳۲۳۰	۳۰۳۹	۱۹۰	۱	۴۳	۲۶	۱۲	۵	۰
۳۰-۳۴ سالگی	۱۵۷۶۶	۶۵۰۲	۴۰۴۲	۲۳۲۸	۲۲۱۸	۱۰۹	۱	۳۶	۲۸	۶	۲	۰
۳۵-۳۹ سالگی	۱۱۱۳۶	۵۲۳۴	۱۸۱۱	۱۰۰۵	۹۰۵	۱۰۰	۰	۱۷	۱۴	۲	۱	۰
۴۰-۴۴ سالگی	۶۲۶۸	۳۳۰۵	۶۶۹	۱۷۱	۱۴۶	۲۵	۰	۱	۱	۰	۰	۰
۴۵-۴۹ سالگی	۳۰۹۱	۱۷۲۳	۲۳۴	۳۸	۳۴	۴	۰	۱	۰	۱	۰	۰
۵۰-۵۴ سالگی	۱۵۲۷	۸۰۰	۸۷	۱۲	۱۱	۱	۰	۰	۰	۰	۰	۰
۵۵-۵۹ سالگی	۷۴۷	۳۸۱	۲۲	۵	۵	۰	۰	۰	۰	۰	۰	۰
۶۰-۶۴ سالگی	۳۷۰	۱۷۱	۶	۰	۰	۰	۰	۰	۰	۰	۰	۰
۶۵ سالگی و بیشتر	۴۴۸	۱۸۸	۱۲	۴	۴	۰	۰	۰	۰	۰	۰	۰
نامشخص	۱	۰	۰	۰	۰	۰	۰	۰	۰	۰	۰	۰

شهرستان ورامین

جدول ۱۰ - باسوادانی که درحال حاضر تحصیل نمی کنند برحسب جنس ،سن ودوره تحصیلی(دنباله)

کل

جنس و سن	متوسطه نظام قدیم	اظهار نشده نظام متوسطه	پیش - دانشگاهی	عالی	حوزه های علمیه و علوم دینی	سواد - آموزی	تحصیلات غیر رسمی	نامشخص و اظهار نشده
مردوزن	۵۷۷۲	۵	۸۶	۶۴۳۸	۱۸۱	۱۴۸۱۳	۵۷۸۱	۸۳۲
۶-۹ ساله	۰	۰	۰	۰	۰	۱۸	۲۰	۲۵
۱۰-۱۴ ساله	۰	۰	۰	۰	۱	۱۶۷	۶۰	۵۰
۱۵-۱۹ ساله	۰	۰	۸۰	۱۷	۷	۵۲۳	۱۵۳	۹۵
۲۰-۲۴ ساله	۰	۰	۶	۹۹۷	۱۵	۱۴۲۴	۲۵۱	۸۳
۲۵-۲۹ ساله	۰	۱	۰	۲۰۰۱	۲۴	۲۴۸۷	۴۵۳	۱۱۴
۳۰-۳۴ ساله	۲۲۵	۱	۰	۱۳۲۵	۲۶	۲۸۵۱	۵۵۸	۱۲۴
۳۵-۳۹ ساله	۱۹۷۲	۳	۰	۹۷۳	۲۶	۲۶۹۹	۶۸۴	۱۳۲
۴۰-۴۴ ساله	۱۸۹۳	۰	۰	۶۰۸	۱۹	۱۸۹۳	۷۱۴	۸۹
۴۵-۴۹ ساله	۸۲۸	۰	۰	۲۶۹	۱۱	۱۱۲۷	۵۴۲	۴۵
۵۰-۵۴ ساله	۴۴۴	۰	۰	۱۳۲	۱۹	۷۲۲	۵۲۵	۲۵
۵۵-۵۹ ساله	۲۱۵	۰	۰	۸۱	۸	۴۰۶	۵۰۲	۱۸
۶۰-۶۴ ساله	۱۰۱	۰	۰	۲۵	۱۳	۲۸۲	۴۷۷	۱۶
۶۵ ساله وبیشتر	۹۴	۰	۰	۱۰	۱۲	۲۱۵	۸۴۲	۲۰
نامشخص	۰	۰	۰	۰	۰	۰	۰	۶
مرد	۴۲۳۵	۳	۴۶	۴۵۴۳	۱۶۱	۴۳۲۶	۴۳۶۹	۴۵۷
۶-۹ ساله	۰	۰	۰	۰	۰	۳	۱۲	۸
۱۰-۱۴ ساله	۰	۰	۰	۰	۱	۴۱	۴۰	۲۶
۱۵-۱۹ ساله	۰	۰	۴۳	۶	۶	۱۳۶	۱۰۲	۵۸
۲۰-۲۴ ساله	۰	۰	۳	۵۲۵	۱۲	۳۵۵	۱۸۷	۵۰
۲۵-۲۹ ساله	۰	۱	۰	۱۲۷۹	۱۹	۵۴۶	۳۴۲	۵۲
۳۰-۳۴ ساله	۱۱۳	۱	۰	۹۹۵	۲۰	۶۴۳	۴۱۵	۶۵
۳۵-۳۹ ساله	۱۳۲۷	۱	۰	۷۵۸	۲۴	۷۴۲	۴۹۲	۶۶
۴۰-۴۴ ساله	۱۳۹۵	۰	۰	۵۰۹	۱۹	۶۱۳	۵۰۱	۵۶
۴۵-۴۹ ساله	۶۵۶	۰	۰	۲۳۴	۱۱	۴۱۰	۳۹۵	۲۱
۵۰-۵۴ ساله	۳۷۲	۰	۰	۱۲۴	۱۸	۳۴۰	۳۷۵	۱۰
۵۵-۵۹ ساله	۱۹۹	۰	۰	۷۹	۸	۱۹۸	۳۹۵	۱۲
۶۰-۶۴ ساله	۹۵	۰	۰	۲۴	۱۳	۱۷۱	۴۰۵	۱۳
۶۵ ساله وبیشتر	۷۸	۰	۰	۱۰	۱۰	۱۲۸	۷۰۸	۱۵
نامشخص	۰	۰	۰	۰	۰	۰	۰	۵
زن	۱۵۳۷	۲	۴۰	۱۸۹۵	۲۰	۱۰۴۸۷	۱۴۱۲	۳۷۵
۶-۹ ساله	۰	۰	۰	۰	۰	۱۵	۸	۱۷
۱۰-۱۴ ساله	۰	۰	۰	۰	۰	۱۲۶	۲۰	۲۴
۱۵-۱۹ ساله	۰	۰	۳۷	۱۱	۱	۳۸۷	۵۱	۳۷
۲۰-۲۴ ساله	۰	۰	۳	۶۷۲	۳	۱۰۶۹	۶۴	۳۳
۲۵-۲۹ ساله	۰	۰	۰	۷۲۲	۵	۱۹۴۱	۱۱۱	۶۲
۳۰-۳۴ ساله	۱۱۲	۰	۰	۳۳۰	۶	۲۲۰۸	۱۴۳	۵۹
۳۵-۳۹ ساله	۶۴۵	۲	۰	۲۱۵	۲	۱۹۵۷	۱۹۲	۵۶
۴۰-۴۴ ساله	۴۹۸	۰	۰	۹۹	۰	۱۲۷۹	۲۱۳	۳۳
۴۵-۴۹ ساله	۱۷۲	۰	۰	۳۵	۰	۷۱۷	۱۴۷	۲۴
۵۰-۵۴ ساله	۷۲	۰	۰	۸	۱	۳۸۲	۱۵۰	۱۵
۵۵-۵۹ ساله	۱۶	۰	۰	۲	۰	۲۰۸	۱۰۷	۶
۶۰-۶۴ ساله	۶	۰	۰	۱	۰	۱۱۱	۷۲	۳
۶۵ ساله وبیشتر	۱۶	۰	۰	۰	۲	۸۷	۱۳۴	۵
نامشخص	۰	۰	۰	۰	۰	۰	۰	۱

شهرستان ورامین

جدول ۱۰ - باسوادانی که درحال حاضر تحصیل نمی کنند برحسب جنس ،سن ودوره تحصیلی

نقاط شهری

	جمع	ابتدایی	راهنمایی	نظام قبلی متوسطه				نظام جدید متوسطه (متوسطه واحدی)				
				جمع	نظری	فنی و حرفه ای	اظهار نشده	جمع	نظری	فنی و حرفه ای	کار- دانش	اظهار نشده
مرد و زن	۱۳۰۹۵۱	۴۹۹۱۶	۳۹۰۶۹	۱۹۴۴۸	۱۷۱۹۳	۲۲۴۳	۱۲	۸۱۰	۶۵۴	۲۱۲	۱۴۰	۴
۶-۹ سالگی	۲۳۷	۲۱۵	۰	۰	۰	۰	۰	۰	۰	۰	۰	۰
۱۰-۱۴ سالگی	۲۵۹۰	۱۴۴۲	۱۰۰۸	۴	۴	۰	۰	۰	۰	۰	۰	۰
۱۵-۱۹ سالگی	۱۵۲۲۴	۴۱۸۷	۷۷۶۶	۲۴۱۸	۲۲۲۳	۱۹۱	۴	۴۳۱	۲۵۵	۸۶	۸۸	۲
۲۰-۲۴ سالگی	۲۱۲۲۷	۵۸۱۴	۸۲۸۳	۵۴۷۰	۴۹۶۸	۵۰۲	۰	۱۵۶	۹۳	۳۳	۲۸	۲
۲۵-۲۹ سالگی	۲۴۶۲۸	۸۶۷۴	۸۳۲۵	۴۶۷۳	۴۱۳۵	۵۳۶	۲	۹۱	۴۲	۳۹	۱۰	۰
۳۰-۳۴ سالگی	۲۱۸۹۲	۸۱۰۰	۶۷۱۳	۳۹۱۱	۳۴۱۶	۴۹۳	۲	۷۶	۳۶	۳۱	۹	۰
۳۵-۳۹ سالگی	۱۸۰۶۱	۷۵۲۳	۳۹۱۷	۲۲۲۹	۱۸۳۷	۳۹۰	۲	۴۰	۲۳	۱۶	۱	۰
۴۰-۴۴ سالگی	۱۱۵۳۲	۵۵۹۰	۱۷۱۴	۴۷۲	۳۸۹	۸۲	۱	۱۲	۴	۴	۴	۰
۴۵-۴۹ سالگی	۶۳۱۴	۳۳۹۳	۷۴۱	۱۵۲	۱۲۸	۲۳	۱	۴	۱	۳	۰	۰
۵۰-۵۴ سالگی	۳۸۰۲	۲۰۸۶	۳۲۷	۷۳	۵۵	۱۸	۰	۰	۰	۰	۰	۰
۵۵-۵۹ سالگی	۲۳۲۰	۱۲۸۱	۱۵۴	۲۷	۲۲	۵	۰	۰	۰	۰	۰	۰
۶۰-۶۴ سالگی	۱۴۵۳	۷۶۹	۶۱	۹	۸	۱	۰	۰	۰	۰	۰	۰
۶۵ سالگی و بیشتر	۱۶۶۵	۸۴۲	۵۹	۱۰	۸	۲	۰	۰	۰	۰	۰	۰
نامشخص	۶	۰	۱	۰	۰	۰	۰	۰	۰	۰	۰	۰
مرد	۷۲۱۲۷	۲۷۳۹۶	۲۲۷۶۹	۹۹۱۳	۸۲۶۲	۱۶۴۳	۸	۴۱۵	۱۸۲	۱۶۶	۸۶	۱
۶-۹ سالگی	۸۳	۷۶	۰	۰	۰	۰	۰	۰	۰	۰	۰	۰
۱۰-۱۴ سالگی	۱۳۴۶	۷۶۱	۵۲۵	۲	۲	۰	۰	۰	۰	۰	۰	۰
۱۵-۱۹ سالگی	۷۶۷۸	۲۲۳۳	۴۲۶۷	۸۳۲	۷۳۲	۹۸	۲	۲۰۰	۱۰۳	۴۶	۵۱	۰
۲۰-۲۴ سالگی	۹۹۳۹	۲۷۲۱	۴۳۴۵	۲۲۲۰	۱۹۱۰	۳۱۰	۰	۷۰	۲۴	۲۷	۱۸	۱
۲۵-۲۹ سالگی	۱۲۶۵۴	۴۳۲۱	۴۴۲۹	۲۴۳۲	۲۰۳۲	۳۹۹	۱	۵۵	۲۲	۲۸	۵	۰
۳۰-۳۴ سالگی	۱۱۸۷۴	۴۰۶۹	۴۱۲۱	۲۳۱۵	۱۹۰۲	۴۱۲	۱	۴۷	۱۵	۲۵	۷	۰
۳۵-۳۹ سالگی	۱۰۴۴۵	۳۹۹۰	۲۶۳۲	۱۵۳۸	۱۲۲۱	۳۱۵	۲	۲۸	۱۳	۱۴	۱	۰
۴۰-۴۴ سالگی	۷۰۱۸	۳۲۴۵	۱۳۰۱	۳۴۶	۲۸۱	۶۴	۱	۱۲	۴	۴	۴	۰
۴۵-۴۹ سالگی	۴۰۸۴	۲۱۵۳	۵۵۹	۱۳۲	۱۰۱	۲۰	۱	۳	۱	۲	۰	۰
۵۰-۵۴ سالگی	۲۷۱۰	۱۵۰۳	۲۶۱	۶۶	۴۹	۱۷	۰	۰	۰	۰	۰	۰
۵۵-۵۹ سالگی	۱۷۸۲	۹۹۸	۱۳۷	۲۳	۱۸	۵	۰	۰	۰	۰	۰	۰
۶۰-۶۴ سالگی	۱۱۸۰	۶۳۸	۵۷	۹	۸	۱	۰	۰	۰	۰	۰	۰
۶۵ سالگی و بیشتر	۱۳۲۸	۶۸۸	۵۴	۸	۶	۲	۰	۰	۰	۰	۰	۰
نامشخص	۶	۰	۱	۰	۰	۰	۰	۰	۰	۰	۰	۰
زن	۵۸۸۲۴	۲۲۵۲۰	۱۶۳۰۰	۹۵۳۵	۸۹۳۱	۶۰۰	۴	۳۹۵	۲۷۲	۶۶	۵۴	۳
۶-۹ سالگی	۱۵۴	۱۳۹	۰	۰	۰	۰	۰	۰	۰	۰	۰	۰
۱۰-۱۴ سالگی	۱۲۴۴	۶۸۱	۶۸۳	۲	۲	۰	۰	۰	۰	۰	۰	۰
۱۵-۱۹ سالگی	۷۵۴۴	۱۹۵۴	۳۵۱۹	۱۵۸۶	۱۴۹۱	۹۳	۲	۲۳۱	۱۵۲	۴۰	۳۷	۲
۲۰-۲۴ سالگی	۱۱۲۸۸	۳۰۹۳	۳۹۳۸	۳۲۵۰	۳۰۵۸	۱۹۲	۰	۸۶	۶۹	۶	۱۰	۱
۲۵-۲۹ سالگی	۱۱۹۷۴	۴۳۵۳	۳۶۹۶	۲۲۴۱	۲۱۰۳	۱۳۷	۱	۳۶	۲۰	۱۱	۵	۰
۳۰-۳۴ سالگی	۱۰۰۱۸	۴۰۳۱	۲۵۹۲	۱۵۹۶	۱۵۱۴	۸۱	۱	۲۹	۲۱	۶	۲	۰
۳۵-۳۹ سالگی	۷۶۱۶	۳۵۳۳	۱۲۸۵	۶۹۱	۶۱۶	۷۵	۰	۱۲	۱۰	۲	۰	۰
۴۰-۴۴ سالگی	۴۵۱۴	۲۳۴۵	۵۱۳	۱۲۶	۱۰۸	۱۸	۰	۰	۰	۰	۰	۰
۴۵-۴۹ سالگی	۲۳۳۰	۱۲۴۰	۱۸۲	۳۰	۲۷	۳	۰	۱	۰	۱	۰	۰
۵۰-۵۴ سالگی	۱۰۹۳	۵۸۳	۶۶	۷	۶	۱	۰	۰	۰	۰	۰	۰
۵۵-۵۹ سالگی	۵۳۸	۲۸۳	۱۷	۴	۴	۰	۰	۰	۰	۰	۰	۰
۶۰-۶۴ سالگی	۲۷۳	۱۳۱	۴	۰	۰	۰	۰	۰	۰	۰	۰	۰
۶۵ سالگی و بیشتر	۳۳۷	۱۵۴	۵	۲	۲	۰	۰	۰	۰	۰	۰	۰
نامشخص	۰	۰	۰	۰	۰	۰	۰	۰	۰	۰	۰	۰

شهرستان ورامین

جدول ۱۰ - باسوادانی که درحال حاضر تحصیل نمی کنند برحسب جنس ،سن ودوره تحصیلی(دنباله)

نقاط شهری

جنس و سن	متوسطه نظام قدیم	اظهار نشده نظام متوسطه	پیش - دانشگاهی	عالی	دوره های علمیه و علوم دینی	سواد - آموزی	تحصیلات غیر رسمی	نامشخص و اظهار نشده
مرد و زن	۶۴۵۲	۴	۷۱	۴۶۶۳	۹۶	۸۵۲۲	۳۳۷۲	۵۲۸
۶-۹ ساله	۰	۰	۰	۰	۰	۴	۱۰	۸
۱۰-۱۴ ساله	۰	۰	۰	۰	۰	۷۰	۲۳	۳۳
۱۵-۱۹ ساله	۰	۰	۶۶	۸	۲	۲۲۰	۷۶	۵۰
۲۰-۲۴ ساله	۰	۰	۵	۶۸۳	۸	۶۵۰	۱۰۸	۵۰
۲۵-۲۹ ساله	۰	۰	۰	۱۳۴۸	۱۳	۱۲۱۶	۲۱۴	۷۶
۳۰-۳۴ ساله	۱۶۴	۱	۰	۹۰۹	۱۵	۱۶۳۰	۲۸۹	۸۶
۳۵-۳۹ ساله	۱۴۲۹	۳	۰	۷۴۸	۱۱	۱۶۶۸	۴۲۰	۷۳
۴۰-۴۴ ساله	۱۴۷۴	۰	۰	۵۰۵	۱۱	۱۲۴۵	۴۴۳	۶۶
۴۵-۴۹ ساله	۶۸۲	۰	۰	۲۴۲	۱۰	۷۲۷	۳۳۴	۲۹
۵۰-۵۴ ساله	۳۵۵	۰	۰	۱۱۸	۱۱	۴۸۴	۳۳۰	۱۸
۵۵-۵۹ ساله	۱۸۲	۰	۰	۶۹	۵	۲۷۵	۳۱۷	۱۰
۶۰-۶۴ ساله	۸۸	۰	۰	۲۳	۴	۱۹۲	۲۹۵	۱۲
۶۵ ساله وبیشتر	۷۸	۰	۰	۱۰	۶	۱۴۱	۵۰۳	۱۶
نامشخص	۰	۰	۰	۰	۰	۰	۰	۵
مرد	۳۲۱۰	۲	۳۷	۳۱۹۹	۸۲	۲۶۱۹	۲۳۸۲	۳۰۳
۶-۹ ساله	۰	۰	۰	۰	۰	۰	۲	۵
۱۰-۱۴ ساله	۰	۰	۰	۰	۰	۱۸	۲۲	۱۸
۱۵-۱۹ ساله	۰	۰	۳۵	۴	۱	۴۷	۴۳	۳۶
۲۰-۲۴ ساله	۰	۰	۲	۳۳۵	۶	۱۳۲	۷۷	۳۱
۲۵-۲۹ ساله	۰	۰	۰	۸۰۸	۸	۲۲۶	۱۴۳	۳۲
۳۰-۳۴ ساله	۷۶	۱	۰	۶۵۱	۱۳	۳۴۴	۱۸۸	۴۹
۳۵-۳۹ ساله	۹۲۴	۱	۰	۵۶۲	۹	۴۵۰	۲۷۴	۳۷
۴۰-۴۴ ساله	۱۰۶۵	۰	۰	۴۲۱	۱۱	۳۹۰	۲۸۷	۴۰
۴۵-۴۹ ساله	۵۳۳	۰	۰	۲۰۸	۱۰	۲۵۴	۲۲۸	۱۴
۵۰-۵۴ ساله	۲۹۵	۰	۰	۱۱۱	۱۰	۲۳۳	۲۲۴	۷
۵۵-۵۹ ساله	۱۷۰	۰	۰	۶۷	۵	۱۳۴	۲۴۰	۸
۶۰-۶۴ ساله	۸۲	۰	۰	۲۲	۴	۱۱۴	۲۴۴	۱۰
۶۵ ساله وبیشتر	۶۵	۰	۰	۱۰	۵	۷۷	۴۱۰	۱۱
نامشخص	۰	۰	۰	۰	۰	۰	۰	۵
زن	۱۲۴۲	۲	۳۴	۱۴۶۴	۱۴	۶۱۰۳	۹۹۰	۲۲۵
۶-۹ ساله	۰	۰	۰	۰	۰	۴	۸	۳
۱۰-۱۴ ساله	۰	۰	۰	۰	۰	۵۲	۱۱	۱۵
۱۵-۱۹ ساله	۰	۰	۳۱	۶	۱	۱۷۳	۳۳	۱۶
۲۰-۲۴ ساله	۰	۰	۳	۳۴۸	۲	۵۱۸	۳۱	۱۹
۲۵-۲۹ ساله	۰	۰	۰	۵۴۰	۵	۹۹۰	۷۱	۴۲
۳۰-۳۴ ساله	۸۸	۰	۰	۲۵۸	۲	۱۲۸۶	۱۰۱	۳۵
۳۵-۳۹ ساله	۵۰۵	۲	۰	۱۸۶	۲	۱۲۱۸	۱۴۶	۳۶
۴۰-۴۴ ساله	۴۰۹	۰	۰	۸۴	۰	۸۵۵	۱۵۶	۲۶
۴۵-۴۹ ساله	۱۴۹	۰	۰	۳۴	۰	۴۷۳	۱۰۶	۱۵
۵۰-۵۴ ساله	۶۰	۰	۰	۷	۱	۲۵۱	۱۰۶	۱۱
۵۵-۵۹ ساله	۱۲	۰	۰	۲	۰	۱۴۱	۷۷	۲
۶۰-۶۴ ساله	۶	۰	۰	۱	۰	۷۸	۵۱	۲
۶۵ ساله وبیشتر	۱۳	۰	۰	۰	۱	۶۴	۹۳	۵
نامشخص	۰	۰	۰	۰	۰	۰	۰	۰

شهرستان ورامین

جدول ۱۰ - باسوادانی که درحال حاضر تحصیل نمی کنند برحسب جنس ،سن ودوره تحصیلی

نقاط روستایی

	جمع	ابتدایی	راهنمایی	نظام قدیم متوسطه				نظام جدید متوسطه (متوسطه واحدی)				
				جمع	نظری	فنی و حرفه ای	اظهار نشده	جمع	نظری	فنی و حرفه ای	کار- دانش	اظهار نشده
مرد و زن	۸۴۱۰۹	۳۶۷۶۶	۲۵۷۰۹	۹۲۰۶	۸۱۷۰	۱۰۲۸	۸	۲۲۸	۱۷۰	۳۶	۲۱	۱
۶-۹ ساله	۳۲۰	۲۷۹	۰	۰	۰	۰	۰	۰	۰	۰	۰	۰
۱۰-۱۴ ساله	۳۳۶۶	۲۳۰۵	۹۱۳	۴	۴	۰	۰	۰	۰	۰	۰	۰
۱۵-۱۹ ساله	۱۲۹۸۸	۵۱۹۷	۶۱۲۴	۱۰۹۶	۹۹۷	۹۵	۲	۱۲۰	۹۶	۱۳	۱۱	۰
۲۰-۲۴ ساله	۱۵۲۵۵	۵۶۷۳	۵۷۴۲	۲۵۲۰	۲۲۶۲	۲۵۶	۲	۴۸	۳۴	۱۰	۴	۰
۲۵-۲۹ ساله	۱۶۷۸۰	۷۲۶۰	۵۲۴۰	۲۰۴۸	۱۸۳۱	۲۱۵	۲	۱۷	۱۵	۲	۰	۰
۳۰-۳۴ ساله	۱۳۸۴۵	۵۶۱۰	۴۲۴۳	۱۹۵۴	۱۷۴۹	۲۲۵	۰	۲۰	۱۲	۵	۳	۰
۳۵-۳۹ ساله	۹۸۲۳	۴۲۳۸	۲۱۹۵	۱۲۴۶	۱۰۶۶	۱۷۸	۲	۱۷	۱۰	۵	۲	۰
۴۰-۴۴ ساله	۵۱۱۵	۲۶۹۳	۷۰۷	۲۳۹	۱۹۸	۴۱	۰	۵	۳	۱	۱	۰
۴۵-۴۹ ساله	۲۶۶۳	۱۵۰۶	۲۹۷	۶۴	۵۴	۱۰	۰	۰	۰	۰	۰	۰
۵۰-۵۴ ساله	۱۵۶۹	۸۷۳	۱۲۷	۱۹	۱۴	۵	۰	۰	۰	۰	۰	۰
۵۵-۵۹ ساله	۹۸۳	۵۳۲	۶۹	۱۰	۹	۱	۰	۰	۰	۰	۰	۰
۶۰-۶۴ ساله	۶۶۹	۳۲۰	۲۸	۱	۱	۰	۰	۰	۰	۰	۰	۰
۶۵ ساله وبیشتر	۷۵۴	۲۸۳	۲۴	۷	۵	۲	۰	۱	۰	۰	۰	۱
نامشخص	۱	۰	۰	۰	۰	۰	۰	۰	۰	۰	۰	۰
مرد	۴۸۲۱۱	۲۰۴۴۵	۱۵۸۸۵	۵۲۶۱	۴۴۲۳	۸۳۱	۷	۱۱۴	۷۰	۲۸	۱۵	۱
۶-۹ ساله	۱۵۶	۱۴۰	۰	۰	۰	۰	۰	۰	۰	۰	۰	۰
۱۰-۱۴ ساله	۱۵۲۳	۱۰۱۹	۴۵۱	۳	۳	۰	۰	۰	۰	۰	۰	۰
۱۵-۱۹ ساله	۷۱۰۶	۲۷۱۵	۳۶۷۵	۴۸۵	۴۰۵	۷۸	۲	۶۶	۳۲	۸	۶	۰
۲۰-۲۴ ساله	۷۸۴۵	۲۷۳۰	۳۲۵۷	۱۲۸۱	۱۰۹۰	۱۹۰	۱	۲۸	۱۶	۸	۴	۰
۲۵-۲۹ ساله	۸۹۱۵	۳۷۹۳	۳۰۳۱	۱۰۵۹	۸۹۵	۱۶۲	۲	۱۰	۹	۱	۰	۰
۳۰-۳۴ ساله	۸۰۹۷	۳۱۳۹	۲۷۹۳	۱۲۲۲	۱۰۲۵	۱۹۷	۰	۱۳	۵	۵	۳	۰
۳۵-۳۹ ساله	۶۳۰۳	۲۵۳۷	۱۶۶۹	۹۳۲	۷۷۷	۱۵۳	۲	۱۲	۶	۵	۱	۰
۴۰-۴۴ ساله	۳۳۶۱	۱۷۳۳	۵۵۱	۱۹۴	۱۶۰	۳۴	۰	۴	۲	۱	۱	۰
۴۵-۴۹ ساله	۱۸۰۳	۱۰۲۱	۲۴۵	۵۶	۴۷	۹	۰	۰	۰	۰	۰	۰
۵۰-۵۴ ساله	۱۱۳۴	۶۵۵	۱۰۶	۱۴	۹	۵	۰	۰	۰	۰	۰	۰
۵۵-۵۹ ساله	۷۷۴	۴۳۴	۶۴	۹	۸	۱	۰	۰	۰	۰	۰	۰
۶۰-۶۴ ساله	۵۵۲	۲۸۰	۲۶	۱	۱	۰	۰	۰	۰	۰	۰	۰
۶۵ ساله وبیشتر	۶۴۳	۲۴۹	۱۷	۵	۳	۲	۰	۱	۰	۰	۰	۱
نامشخص	۰	۰	۰	۰	۰	۰	۰	۰	۰	۰	۰	۰
زن	۳۵۸۹۸	۱۶۳۲۱	۹۸۲۴	۳۹۴۵	۳۷۴۷	۱۹۷	۱	۱۱۴	۱۰۰	۸	۶	۰
۶-۹ ساله	۱۶۴	۱۳۹	۰	۰	۰	۰	۰	۰	۰	۰	۰	۰
۱۰-۱۴ ساله	۱۸۴۱	۱۲۸۶	۴۶۲	۱	۱	۰	۰	۰	۰	۰	۰	۰
۱۵-۱۹ ساله	۵۸۸۲	۲۴۸۲	۲۴۶۹	۶۰۹	۵۹۲	۱۷	۰	۷۴	۶۴	۵	۵	۰
۲۰-۲۴ ساله	۷۴۱۰	۲۹۴۳	۲۴۸۵	۱۲۳۹	۱۱۷۲	۶۶	۱	۲۰	۱۸	۲	۰	۰
۲۵-۲۹ ساله	۷۸۶۵	۳۴۶۷	۲۲۰۹	۹۸۹	۹۳۶	۵۳	۰	۷	۶	۱	۰	۰
۳۰-۳۴ ساله	۵۷۴۸	۲۴۷۱	۱۴۵۰	۷۳۳	۷۰۶	۲۸	۰	۷	۷	۰	۰	۰
۳۵-۳۹ ساله	۳۵۲۰	۱۷۰۱	۵۲۶	۲۱۴	۲۸۹	۲۵	۰	۵	۴	۰	۱	۰
۴۰-۴۴ ساله	۱۷۵۴	۹۶۰	۱۵۶	۴۵	۳۸	۷	۰	۱	۱	۰	۰	۰
۴۵-۴۹ ساله	۸۶۱	۴۸۳	۵۲	۸	۷	۱	۰	۰	۰	۰	۰	۰
۵۰-۵۴ ساله	۴۳۵	۲۱۷	۲۱	۵	۵	۰	۰	۰	۰	۰	۰	۰
۵۵-۵۹ ساله	۲۰۹	۹۸	۵	۱	۱	۰	۰	۰	۰	۰	۰	۰
۶۰-۶۴ ساله	۹۷	۴۰	۲	۰	۰	۰	۰	۰	۰	۰	۰	۰
۶۵ ساله وبیشتر	۱۱۱	۳۴	۷	۲	۲	۰	۰	۰	۰	۰	۰	۰
نامشخص	۱	۰	۰	۰	۰	۰	۰	۰	۰	۰	۰	۰

شهرستان ورامین

جدول ۱۰ - باسوادانی که درحال حاضر تحصیل نمی کنند برحسب جنس ،سن ودوره تحصیلی(دنباله)

نقاط روستایی

جنس و سن	متوسطه نظام قدیم	اظهار نشده نظام متوسطه	پیش - دانشگاهی	عالی	حوزه های علمیه و علوم دینی	سواد - آموزی	تحصیلات غیر رسمی	نامشخص و اظهار نشده
مرد و زن	۱۳۲۰	۱	۱۵	۱۷۷۵	۸۵	۶۲۹۱	۲۴۰۹	۳۰۶
۶-۹ ساله	۰	۰	۰	۰	۰	۱۴	۱۰	۱۷
۱۰-۱۴ ساله	۰	۰	۰	۰	۱	۹۷	۲۷	۱۷
۱۵-۱۹ ساله	۰	۰	۱۴	۹	۵	۳۰۳	۷۷	۴۵
۲۰-۲۴ ساله	۰	۰	۱	۳۱۴	۷	۷۷۴	۱۴۳	۳۳
۲۵-۲۹ ساله	۰	۱	۰	۶۵۳	۱۱	۱۲۷۱	۲۳۹	۴۰
۳۰-۳۴ ساله	۶۱	۰	۰	۴۱۶	۱۱	۱۲۲۱	۲۶۹	۴۰
۳۵-۳۹ ساله	۵۴۳	۰	۰	۲۲۵	۱۵	۱۰۳۱	۲۶۴	۴۹
۴۰-۴۴ ساله	۴۱۹	۰	۰	۱۰۳	۸	۶۴۷	۲۷۱	۲۳
۴۵-۴۹ ساله	۱۴۶	۰	۰	۲۷	۱	۴۰۰	۲۰۸	۱۶
۵۰-۵۴ ساله	۸۹	۰	۰	۱۴	۸	۲۳۸	۱۹۵	۷
۵۵-۵۹ ساله	۳۳	۰	۰	۱۲	۳	۱۳۱	۱۸۵	۸
۶۰-۶۴ ساله	۱۳	۰	۰	۲	۹	۹۰	۱۸۲	۴
۶۵ ساله وبیشتر	۱۶	۰	۰	۰	۶	۷۴	۳۳۹	۴
نامشخص	۰	۰	۰	۰	۰	۰	۰	۱
مرد	۱۰۲۵	۱	۹	۱۳۴۴	۷۹	۱۹۰۷	۱۹۸۷	۱۵۴
۶-۹ ساله	۰	۰	۰	۰	۰	۳	۱۰	۳
۱۰-۱۴ ساله	۰	۰	۰	۰	۱	۲۳	۱۸	۸
۱۵-۱۹ ساله	۰	۰	۸	۲	۵	۸۹	۵۹	۲۲
۲۰-۲۴ ساله	۰	۰	۱	۱۹۰	۶	۲۲۳	۱۱۰	۱۹
۲۵-۲۹ ساله	۰	۱	۰	۴۷۱	۱۱	۳۲۰	۱۹۹	۲۰
۳۰-۳۴ ساله	۲۷	۰	۰	۳۴۴	۷	۲۹۹	۲۲۷	۱۶
۳۵-۳۹ ساله	۴۰۳	۰	۰	۱۹۶	۱۵	۲۹۲	۲۱۸	۲۹
۴۰-۴۴ ساله	۳۳۰	۰	۰	۸۸	۸	۲۲۳	۲۱۴	۱۶
۴۵-۴۹ ساله	۱۲۳	۰	۰	۲۶	۱	۱۵۶	۱۶۷	۷
۵۰-۵۴ ساله	۷۷	۰	۰	۱۳	۸	۱۰۷	۱۵۱	۳
۵۵-۵۹ ساله	۲۹	۰	۰	۱۲	۳	۶۴	۱۵۵	۴
۶۰-۶۴ ساله	۱۳	۰	۰	۲	۹	۵۷	۱۶۱	۳
۶۵ ساله وبیشتر	۱۳	۰	۰	۰	۵	۵۱	۲۹۸	۴
نامشخص	۰	۰	۰	۰	۰	۰	۰	۰
زن	۲۹۵	۰	۶	۴۳۱	۶	۴۳۸۴	۴۲۲	۱۵۰
۶-۹ ساله	۰	۰	۰	۰	۰	۱۱	۰	۱۴
۱۰-۱۴ ساله	۰	۰	۰	۰	۰	۷۴	۹	۹
۱۵-۱۹ ساله	۰	۰	۶	۷	۰	۲۱۶	۱۸	۲۳
۲۰-۲۴ ساله	۰	۰	۰	۱۲۶	۱	۵۵۱	۳۳	۱۴
۲۵-۲۹ ساله	۰	۰	۰	۱۸۲	۰	۹۵۱	۴۰	۲۰
۳۰-۳۴ ساله	۲۶	۰	۰	۷۲	۴	۹۲۲	۴۲	۲۴
۳۵-۳۹ ساله	۱۶۰	۰	۰	۲۹	۰	۷۳۹	۴۶	۲۰
۴۰-۴۴ ساله	۸۹	۰	۰	۱۵	۰	۴۲۴	۵۷	۷
۴۵-۴۹ ساله	۲۳	۰	۰	۱	۰	۲۴۴	۴۱	۹
۵۰-۵۴ ساله	۱۲	۰	۰	۱	۰	۱۳۱	۴۴	۴
۵۵-۵۹ ساله	۴	۰	۰	۰	۰	۶۷	۳۰	۴
۶۰-۶۴ ساله	۰	۰	۰	۰	۰	۳۳	۲۱	۱
۶۵ ساله وبیشتر	۳	۰	۰	۰	۱	۲۳	۴۱	۰
نامشخص	۰	۰	۰	۰	۰	۰	۰	۱

شهرستان ورامین

جدول ۱۱ - باسوادانی که در حال حاضر تحصیل نمی کنند برحسب جنس، سن و آخرین مدرک تحصیلی دوره های سوادآموزی، ابتدایی و راهنمایی

کل

جنس و سن	سوادآموزی				ابتدایی				راهنمایی			
	جمع	گواهینامه پایان دوره	گواهینامه پایان دوره	جمع	جمع	گواهینامه پایان دوره	گواهینامه پایان دوره	جمع	جمع	گواهینامه پایان دوره	گواهینامه پایان دوره	اظهار نشده
مردان	۱۴۸۱۳	۱۲۵۰۲	۲۴۹۰	۲۱	۸۶۴۸۲	۳۸۵۲۲	۴۸۱۲۶	۳	۶۲۷۷۸	۲۴۲۹۵	۴۰۴۷۰	۱۳
۶-۹ ساله	۱۸	۱۷	۱	.	۴۹۶	۴۸۶	۸	.	.	.	.	.
۱۰-۱۴ ساله	۱۶۷	۱۵۶	۱۳	.	۳۷۶۷	۱۸۴۱	۱۹۲۶	.	۱۹۲۱	۱۵۲۲	۳۹۹	.
۱۵-۱۹ ساله	۵۲۳	۴۲۲	۱۰۰	۱	۹۴۸۶	۲۹۱۲	۶۶۷۴	.	۱۳۸۹۰	۶۴۵۵	۷۴۳۴	۱
۲۰-۲۴ ساله	۱۹۲۹	۱۱۵۲	۷۷۴	.	۱۱۹۸۷	۳۱۲۵	۸۳۶۲	.	۱۶۰۲۵	۶۹۶۶	۹۰۵۷	۲
۲۵-۲۹ ساله	۲۴۸۷	۲۰۷۱	۶۱۳	۳	۱۵۹۳۹	۴۶۵۵	۱۱۲۷۸	۱	۱۳۵۶۵	۴۸۵۱	۸۷۱۱	۳
۳۰-۳۴ ساله	۲۸۵۱	۲۳۸۸	۴۶۱	۲	۱۴۲۱۰	۴۲۱۱	۹۴۹۹	.	۱۰۹۵۶	۳۵۳۵	۷۴۱۹	۲
۳۵-۳۹ ساله	۲۶۹۹	۲۲۱۵	۳۷۹	۵	۱۱۷۶۱	۷۶۹۸	۴۱۱۲	۱	۶۱۱۲	۱۷۱۹	۴۳۹۱	۲
۴۰-۴۴ ساله	۱۸۹۲	۱۵۹۶	۲۹۲	۴	۸۲۸۳	۵۵۵۰	۲۷۳۳	۱	۲۲۲۱	۷۱۴	۱۷۰۷	.
۴۵-۴۹ ساله	۱۱۲۷	۹۶۵	۱۶۱	۱	۶۸۹۷	۴۲۳۱	۱۶۶۶	.	۱۰۳۸	۳۱۴	۷۲۲	۲
۵۰-۵۴ ساله	۷۲۲	۶۲۷	۹۲	۳	۴۹۵۸	۱۶۷۷	۹۸۱	.	۶۵۶	۱۰۱	۳۵۲	۱
۵۵-۵۹ ساله	۴۰۲	۳۶۰	۴۵	۱	۱۸۱۳	۱۲۳۷	۵۷۶	.	۲۲۳	۶۴	۱۵۹	.
۶۰-۶۴ ساله	۲۸۲	۲۴۵	۳۷	.	۱۰۸۹	۷۸۷	۳۰۲	.	۸۹	۲۴	۶۵	.
۶۵ ساله و بیشتر	۲۱۵	۱۹۰	۲۴	۱	۱۱۲۵	۷۹۳	۳۳۲	.	۸۳	۲۹	۵۴	.
نامشخص	.	.	.	.	.	.	.	.	۱	۱	.	.
زنان	۴۲۲۶	۳۶۵۹	۶۶۱	۶	۹۷۸۴۱	۲۲۷۶۰	۲۵۱۰۰	۱	۳۸۶۵۶	۱۶۵۳۰	۲۴۱۱۳	۱۱
۶-۹ ساله	۲	۲	۱	.	۲۱۶	۲۱۶	۲	.	.	.	.	.
۱۰-۱۴ ساله	۴۱	۳۸	۳	.	۱۷۸۰	۱۰۱۸	۷۶۲	.	۹۷۶	۸۳۷	۱۳۹	.
۱۵-۱۹ ساله	۱۳۶	۱۱۷	۱۸	۱	۹۹۴۸	۱۷۳۶	۳۲۱۲	.	۷۹۴۲	۴۰۰۸	۳۹۱۳	۱
۲۰-۲۴ ساله	۳۵۵	۳۰۴	۵۱	.	۲۲۰۱	۱۶۱۶	۳۸۳۵	.	۷۹۰۲	۲۷۲۴	۴۸۷۷	۱
۲۵-۲۹ ساله	۵۴۶	۴۴۴	۱۰۲	.	۸۱۱۶	۲۹۳۷	۵۲۷۷	.	۷۶۶۰	۲۷۴۰	۴۹۱۸	۳
۳۰-۳۴ ساله	۶۶۳	۵۶۱	۱۰۲	.	۷۲۰۸	۲۲۲۲	۴۹۸۶	.	۶۹۱۴	۲۱۸۴	۴۷۳۶	۲
۳۵-۳۹ ساله	۷۴۳	۶۳۰	۱۱۱	۱	۹۵۲۷	۳۴۹۰	۲۱۸۷	.	۴۳۰۱	۱۱۲۳	۳۱۷۶	۲
۴۰-۴۴ ساله	۶۱۳	۵۱۴	۹۹	.	۴۹۷۸	۳۳۸۴	۱۵۹۳	۱	۱۷۵۲	۵۰۱	۱۲۵۱	.
۴۵-۴۹ ساله	۴۱۰	۳۴۷	۶۳	.	۳۱۷۴	۲۰۶۳	۱۱۱۱	.	۸۰۴	۲۴۴	۵۶۶	۲
۵۰-۵۴ ساله	۳۴۰	۲۹۷	۴۱	۲	۲۱۵۸	۱۹۲۷	۷۳۱	.	۳۶۷	۷۱	۲۹۵	۱
۵۵-۵۹ ساله	۱۹۸	۱۷۱	۲۶	۱	۱۴۳۲	۹۷۲	۴۶۰	.	۲۰۱	۵۵	۱۴۶	.
۶۰-۶۴ ساله	۱۷۱	۱۴۶	۲۵	.	۹۱۸	۶۶۶	۲۵۲	.	۸۳	۲۲	۶۱	.
۶۵ ساله و بیشتر	۱۲۸	۱۰۸	۱۹	۱	۹۳۷	۶۵۵	۲۸۲	.	۷۱	۲۴	۴۵	.
نامشخص	.	.	.	.	.	.	.	.	۱	۱	.	.
کل	۱۰۴۸۷	۸۸۴۳	۱۶۲۹	۱۵	۳۸۸۴۱	۱۵۷۹۳	۲۳۰۴۴	۲	۲۴۱۳۴	۹۷۶۵	۱۴۳۵۷	۲
۶-۹ ساله	۱۵	۱۵	.	.	۲۷۸	۲۷۲	۶	.	.	.	.	.
۱۰-۱۴ ساله	۱۲۶	۱۱۶	۱۰	.	۱۹۶۷	۸۰۳	۱۱۶۴	.	۹۶۵	۶۸۵	۲۶۰	.
۱۵-۱۹ ساله	۳۸۷	۳۰۵	۸۲	.	۴۶۳۶	۱۱۸۶	۳۴۵۰	.	۵۹۴۸	۲۴۴۷	۳۵۳۱	.
۲۰-۲۴ ساله	۱۰۶۹	۸۴۸	۲۲۱	.	۶۰۳۶	۱۵۰۹	۴۵۲۷	.	۶۲۲۲	۲۲۲۲	۴۱۸۰	۱
۲۵-۲۹ ساله	۱۹۴۱	۱۶۲۷	۳۱۱	۳	۷۸۲۰	۲۲۱۸	۵۶۰۱	۱	۵۹۰۵	۲۱۱۱	۳۷۹۳	۱
۳۰-۳۴ ساله	۲۲۰۸	۱۸۴۷	۳۵۹	۲	۹۵۰۲	۲۰۸۹	۶۴۱۳	.	۴۰۹۲	۱۳۴۹	۲۶۹۳	.
۳۵-۳۹ ساله	۱۹۵۷	۱۶۸۵	۲۶۸	۴	۵۲۲۴	۳۳۰۸	۱۹۲۵	۱	۱۸۱۱	۵۹۶	۱۲۱۵	.
۴۰-۴۴ ساله	۱۲۷۹	۱۰۸۲	۱۹۳	۴	۳۳۰۵	۲۱۶۶	۱۱۳۹	.	۶۶۹	۲۱۳	۴۵۶	.
۴۵-۴۹ ساله	۷۱۷	۶۱۸	۹۸	۱	۱۷۲۲	۱۱۶۸	۵۵۵	.	۲۲۴	۷۸	۱۵۶	.
۵۰-۵۴ ساله	۳۸۲	۳۳۰	۵۱	۱	۸۰۰	۵۵۰	۲۵۰	.	۸۷	۳۰	۵۷	.
۵۵-۵۹ ساله	۲۰۸	۱۸۹	۱۹	.	۳۸۱	۲۶۵	۱۱۶	.	۲۲	۹	۱۳	.
۶۰-۶۴ ساله	۱۱۱	۹۹	۱۲	.	۱۷۱	۱۲۱	۵۰	.	۶	۲	۴	.
۶۵ ساله و بیشتر	۸۷	۸۲	۵	.	۱۸۸	۱۳۸	۵۰	.	۱۲	۳	۹	.
نامشخص	.	.	.	.	.	.	.	.	.	.	.	.

شهرستان ورامین

جدول ۱۱ - باسوادانی که درحال حاضرتحصیل نمی کنند برحسب جنس ، سن وآخرین مدرک تحصیلی دوره های سوادآموزی ، ابتدایی وراهنمایی

نقاط شهری

جنس و سن	سوادآموزی				ابتدایی				راهنمایی			
	جمع	کمتر از گواهینامه پایان دوره	گواهینامه پایان دوره	اظهار نشده	جمع	کمتر از گواهینامه پایان دوره	گواهینامه پایان دوره	اظهار نشده	جمع	کمتر از گواهینامه پایان دوره	گواهینامه پایان دوره	اظهار نشده
مردوزن	۸۵۲۲	۷۳۶۸	۱۱۴۱	۱۳	۴۹۹۱۶	۲۲۸۳۲	۲۷۰۸۴	۰	۳۹۰۶۹	۱۴۲۲۶	۲۴۸۲۷	۶
۶-۹ ساله	۴	۴	۰	۰	۲۱۵	۲۱۰	۵	۰	۰	۰	۰	۰
۱۰-۱۴ ساله	۷۰	۶۴	۶	۰	۱۶۴۲	۷۱۸	۷۲۴	۰	۱۰۰۸	۷۸۹	۲۱۹	۰
۱۵-۱۹ ساله	۲۲۰	۱۷۹	۴۰	۱	۴۱۸۷	۱۲۹۵	۲۸۹۲	۰	۷۷۶۶	۳۵۸۸	۴۱۷۷	۱
۲۰-۲۴ ساله	۶۵۰	۵۵۲	۹۸	۰	۵۸۱۴	۱۵۳۷	۴۲۷۷	۰	۸۲۸۳	۲۹۳۰	۵۳۵۲	۱
۲۵-۲۹ ساله	۱۲۱۶	۱۰۳۸	۱۷۶	۲	۸۶۷۴	۲۴۴۰	۶۲۳۴	۰	۸۳۲۵	۲۸۷۳	۵۴۵۱	۱
۳۰-۳۴ ساله	۱۶۳۰	۱۴۰۶	۲۲۳	۱	۸۱۰۰	۲۴۶۰	۵۶۴۰	۰	۶۷۱۳	۲۱۴۱	۴۵۷۱	۱
۳۵-۳۹ ساله	۱۶۶۸	۱۴۶۶	۲۰۰	۲	۷۵۲۳	۴۹۳۰	۲۵۹۳	۰	۳۹۱۷	۱۰۹۷	۲۸۱۹	۱
۴۰-۴۴ ساله	۱۲۴۵	۱۰۸۰	۱۶۲	۳	۵۵۹۰	۳۷۰۶	۱۸۸۴	۰	۱۷۱۴	۴۶۷	۱۲۴۷	۰
۴۵-۴۹ ساله	۷۲۷	۶۲۲	۱۰۴	۱	۳۳۹۳	۲۲۱۳	۱۱۸۰	۰	۷۴۱	۲۰۴	۵۳۷	۰
۵۰-۵۴ ساله	۴۸۴	۴۲۰	۶۱	۳	۲۰۸۶	۱۳۵۲	۷۳۴	۰	۳۲۷	۶۸	۲۵۸	۱
۵۵-۵۹ ساله	۲۷۵	۲۴۴	۳۱	۰	۱۲۸۱	۸۶۰	۴۲۱	۰	۱۵۴	۳۶	۱۱۸	۰
۶۰-۶۴ ساله	۱۹۲	۱۶۵	۲۷	۰	۷۶۹	۵۳۶	۲۳۳	۰	۶۱	۱۷	۴۴	۰
۶۵ ساله وبیشتر ..	۱۴۱	۱۲۸	۱۳	۰	۸۴۲	۵۷۵	۲۶۷	۰	۵۹	۱۵	۴۴	۰
نامشخص	۰	۰	۰	۰	۰	۰	۰	۰	۱	۱	۰	۰
مرد	۲۴۱۹	۲۰۵۳	۳۶۲	۴	۲۷۳۹۶	۱۳۳۰۷	۱۴۰۸۹	۰	۲۲۷۶۹	۸۳۴۳	۱۴۴۲۲	۴
۶-۹ ساله	۰	۰	۰	۰	۷۶	۷۶	۲	۰	۰	۰	۰	۰
۱۰-۱۴ ساله	۱۸	۱۷	۱	۰	۷۶۱	۴۰۷	۳۵۴	۰	۵۲۵	۴۴۹	۷۶	۰
۱۵-۱۹ ساله	۴۷	۴۲	۴	۱	۲۲۳۳	۷۵۹	۱۴۷۴	۰	۴۲۴۷	۲۱۸۹	۲۰۵۷	۱
۲۰-۲۴ ساله	۱۳۲	۱۱۱	۲۱	۰	۳۷۲۱	۷۸۰	۱۹۴۱	۰	۴۲۴۵	۱۵۷۵	۲۷۷۰	۰
۲۵-۲۹ ساله	۲۲۶	۱۸۷	۳۹	۰	۴۳۲۱	۱۲۴۸	۳۰۷۳	۰	۴۶۲۹	۱۵۹۱	۳۰۳۸	۰
۳۰-۳۴ ساله	۳۴۴	۲۹۳	۵۱	۰	۴۰۶۹	۱۱۸۳	۲۸۸۶	۰	۴۱۲۱	۱۲۹۱	۲۸۲۹	۱
۳۵-۳۹ ساله	۴۵۰	۳۹۰	۵۹	۱	۳۹۹۰	۲۷۳۰	۱۲۶۰	۰	۲۶۳۲	۶۷۸	۱۹۵۳	۱
۴۰-۴۴ ساله	۳۹۰	۳۲۷	۶۳	۰	۳۲۴۵	۲۲۰۲	۱۰۴۳	۰	۱۲۰۱	۳۲۱	۸۸۰	۰
۴۵-۴۹ ساله	۲۵۴	۲۰۹	۴۵	۰	۲۱۵۳	۱۳۷۹	۷۷۴	۰	۵۵۹	۱۴۲	۴۱۷	۰
۵۰-۵۴ ساله	۲۳۳	۲۰۲	۲۹	۲	۱۵۰۳	۹۶۷	۵۳۶	۰	۲۶۱	۴۷	۲۱۳	۱
۵۵-۵۹ ساله	۱۳۴	۱۱۱	۲۳	۰	۹۹۸	۶۶۹	۳۲۹	۰	۱۳۷	۲۹	۱۰۸	۰
۶۰-۶۴ ساله	۱۱۴	۹۷	۱۷	۰	۶۳۸	۴۴۳	۱۹۵	۰	۵۷	۱۵	۴۲	۰
۶۵ ساله وبیشتر ..	۷۷	۶۷	۱۰	۰	۶۸۸	۴۶۶	۲۲۲	۰	۵۴	۱۵	۳۹	۰
نامشخص	۰	۰	۰	۰	۰	۰	۰	۰	۱	۱	۰	۰
زن	۶۱۰۳	۵۳۱۵	۷۷۹	۹	۲۲۵۲۰	۹۵۲۵	۱۲۹۹۵	۰	۱۶۳۰۰	۵۸۸۳	۱۰۴۱۵	۲
۶-۹ ساله	۴	۴	۰	۰	۱۳۹	۱۳۶	۳	۰	۰	۰	۰	۰
۱۰-۱۴ ساله	۵۲	۴۷	۵	۰	۶۸۱	۳۱۱	۳۷۰	۰	۴۸۳	۳۴۰	۱۴۳	۰
۱۵-۱۹ ساله	۱۷۳	۱۳۷	۳۶	۰	۱۹۵۶	۵۳۶	۱۴۱۸	۰	۳۵۱۹	۱۳۹۹	۲۱۲۰	۰
۲۰-۲۴ ساله	۵۱۸	۴۴۱	۷۷	۰	۳۰۹۳	۷۵۷	۲۳۳۶	۰	۳۹۳۸	۱۳۵۵	۲۵۸۲	۱
۲۵-۲۹ ساله	۹۹۰	۸۵۱	۱۳۷	۲	۴۳۵۳	۱۱۹۲	۳۱۶۱	۰	۳۶۹۶	۱۲۸۲	۲۴۱۳	۱
۳۰-۳۴ ساله	۱۲۸۶	۱۱۱۳	۱۷۲	۱	۴۰۳۱	۱۲۷۷	۲۷۵۴	۰	۲۵۹۲	۸۵۰	۱۷۴۲	۰
۳۵-۳۹ ساله	۱۲۱۸	۱۰۷۶	۱۴۱	۱	۳۵۳۳	۲۲۰۰	۱۳۳۳	۰	۱۲۸۵	۴۱۹	۸۶۶	۰
۴۰-۴۴ ساله	۸۵۵	۷۵۳	۹۹	۲	۲۳۴۵	۱۵۰۴	۸۴۱	۰	۵۱۳	۱۴۶	۳۶۷	۰
۴۵-۴۹ ساله	۴۷۳	۴۱۳	۵۹	۱	۱۲۴۰	۸۳۴	۴۰۶	۰	۱۸۲	۶۲	۱۲۰	۰
۵۰-۵۴ ساله	۲۵۱	۲۱۸	۳۲	۱	۵۸۳	۳۸۵	۱۹۸	۰	۶۶	۲۱	۴۵	۰
۵۵-۵۹ ساله	۱۴۱	۱۳۳	۸	۰	۲۸۳	۱۹۱	۹۲	۰	۱۷	۷	۱۰	۰
۶۰-۶۴ ساله	۷۸	۶۸	۱۰	۰	۱۳۱	۹۳	۳۸	۰	۴	۲	۲	۰
۶۵ ساله وبیشتر ..	۶۴	۶۱	۳	۰	۱۵۴	۱۰۹	۴۵	۰	۵	۰	۵	۰
نامشخص	۰	۰	۰	۰	۰	۰	۰	۰	۰	۰	۰	۰

شهرستان ورامین

جدول ۱۱ - باسوادانی که درحال حاضرتحصیل نمی کنند برحسب جنس ، سن وآخرین مدرک تحصیلی دوره های سوادآموزی ، ابتدایی وراهنمایی

نقاط روستایی

جنس و سن	سوادآموزی				ابتدایی				راهنمایی			
	جمع	کمتر از گواهینامه پایان دوره	گواهینامه پایان دوره	اظهار نشده	جمع	کمتر از گواهینامه پایان دوره	گواهینامه پایان دوره	اظهار نشده	جمع	کمتر از گواهینامه پایان دوره	گواهینامه پایان دوره	اظهار نشده
مرد و زن	۶۲۹۱	۵۱۳۶	۱۱۴۹	۸	۳۶۷۶۶	۱۵۷۰۱	۲۱۰۶۲	۳۰	۲۵۷۰۹	۱۰۰۶۹	۱۵۶۳۳	۷
۶-۹ ساله	۱۶	۱۳	۱	۰	۲۷۹	۲۷۶	۳	۰	۰	۰	۰	۰
۱۰-۱۴ ساله	۹۷	۹۰	۷	۰	۲۳۰۵	۱۱۰۳	۱۲۰۲	۰	۹۱۳	۷۳۳	۱۸۰	۰
۱۵-۱۹ ساله	۳۰۳	۲۴۳	۶۰	۰	۵۱۹۷	۱۶۱۷	۳۵۸۰	۰	۶۱۲۴	۳۸۶۷	۲۲۵۷	۰
۲۰-۲۴ ساله	۷۷۴	۶۰۰	۱۷۴	۰	۵۶۷۳	۱۵۸۸	۴۰۸۵	۰	۵۷۴۲	۲۰۳۶	۳۷۰۵	۱
۲۵-۲۹ ساله	۱۲۷۱	۱۰۳۳	۲۳۷	۱	۷۲۶۰	۲۲۱۵	۵۰۴۴	۱	۵۲۴۰	۱۹۷۸	۲۲۶۰	۲
۳۰-۳۴ ساله	۱۲۲۱	۹۸۲	۲۳۸	۱	۵۶۱۰	۱۸۵۱	۳۷۵۹	۰	۴۲۴۳	۱۳۹۴	۲۸۴۸	۱
۳۵-۳۹ ساله	۱۰۳۱	۸۴۹	۱۷۹	۳	۴۲۳۸	۲۷۱۸	۱۵۱۹	۱	۲۱۹۵	۶۲۲	۱۵۷۲	۱
۴۰-۴۴ ساله	۶۶۷	۵۱۶	۱۳۰	۱	۲۶۹۳	۱۸۴۴	۸۴۸	۱	۷۰۷	۲۴۷	۴۶۰	۰
۴۵-۴۹ ساله	۴۰۰	۳۴۳	۵۷	۰	۱۵۰۴	۱۰۱۸	۴۸۶	۰	۲۹۷	۱۱۰	۱۸۵	۲
۵۰-۵۴ ساله	۲۳۸	۲۰۷	۳۱	۰	۸۷۲	۶۲۵	۲۴۷	۰	۱۲۷	۳۳	۹۴	۰
۵۵-۵۹ ساله	۱۳۱	۱۱۶	۱۴	۱	۵۳۲	۳۷۷	۱۵۵	۰	۶۹	۲۸	۴۱	۰
۶۰-۶۴ ساله	۹۰	۸۰	۱۰	۰	۳۲۰	۲۵۱	۶۹	۰	۲۸	۷	۲۱	۰
۶۵ ساله وبیشتر	۷۴	۶۲	۱۱	۱	۲۸۳	۲۱۸	۶۵	۰	۲۴	۱۴	۱۰	۰
نامشخص	۰	۰	۰	۰	۰	۰	۰	۰	۰	۰	۰	۰
مرد	۱۹۰۷	۱۶۰۶	۲۹۹	۲	۲۰۴۴۵	۹۴۳۳	۱۱۰۱۱	۱	۱۵۸۸۵	۶۱۸۷	۹۶۹۱	۷
۶-۹ ساله	۳	۲	۱	۰	۱۴۰	۱۴۰	۰	۰	۰	۰	۰	۰
۱۰-۱۴ ساله	۲۳	۲۱	۲	۰	۱۰۱۹	۶۱۱	۴۰۸	۰	۴۵۱	۳۸۸	۶۳	۰
۱۵-۱۹ ساله	۸۹	۷۵	۱۴	۰	۲۷۱۵	۹۶۷	۱۷۴۸	۰	۳۶۷۵	۱۸۱۹	۱۸۵۶	۰
۲۰-۲۴ ساله	۲۲۳	۱۹۳	۳۰	۰	۲۷۳۰	۸۳۶	۱۸۹۴	۰	۳۲۵۷	۱۱۴۹	۲۱۰۷	۱
۲۵-۲۹ ساله	۳۲۰	۲۵۷	۶۳	۰	۳۷۹۳	۱۱۸۹	۲۶۰۴	۰	۳۰۳۱	۱۱۴۹	۱۸۸۰	۲
۳۰-۳۴ ساله	۲۹۹	۲۴۸	۵۱	۰	۳۱۳۹	۱۰۳۹	۲۱۰۰	۰	۲۷۹۳	۸۹۵	۱۸۹۷	۱
۳۵-۳۹ ساله	۲۹۲	۲۴۰	۵۲	۰	۲۵۲۷	۱۶۱۰	۹۲۷	۰	۱۶۶۹	۴۴۵	۱۲۲۳	۱
۴۰-۴۴ ساله	۲۲۳	۱۸۷	۳۶	۰	۱۷۳۳	۱۱۸۲	۵۵۰	۱	۵۵۱	۱۸۰	۳۷۱	۰
۴۵-۴۹ ساله	۱۵۶	۱۳۸	۱۸	۰	۱۰۲۱	۶۸۴	۳۳۷	۰	۲۴۵	۹۴	۱۴۹	۲
۵۰-۵۴ ساله	۱۰۷	۹۵	۱۲	۰	۶۵۵	۴۶۰	۱۹۵	۰	۱۰۶	۲۴	۸۲	۰
۵۵-۵۹ ساله	۶۴	۶۰	۳	۱	۴۳۴	۳۰۳	۱۳۱	۰	۶۴	۲۶	۳۸	۰
۶۰-۶۴ ساله	۵۷	۴۹	۸	۰	۲۸۰	۲۲۳	۵۷	۰	۲۶	۷	۱۹	۰
۶۵ ساله وبیشتر	۵۱	۴۱	۹	۱	۲۴۹	۱۸۹	۶۰	۰	۱۷	۱۱	۶	۰
نامشخص	۰	۰	۰	۰	۰	۰	۰	۰	۰	۰	۰	۰
زن	۴۳۸۴	۳۵۲۸	۸۵۰	۶	۱۶۳۲۱	۶۲۶۸	۱۰۰۵۱	۲	۹۸۲۴	۳۸۸۲	۵۹۴۲	۰
۶-۹ ساله	۱۱	۱۱	۰	۰	۱۳۹	۱۳۶	۳	۰	۰	۰	۰	۰
۱۰-۱۴ ساله	۷۴	۶۹	۵	۰	۱۲۸۶	۴۹۲	۷۹۴	۰	۴۶۲	۳۴۵	۱۱۷	۰
۱۵-۱۹ ساله	۲۱۴	۱۶۸	۴۶	۰	۲۴۸۲	۶۵۰	۱۸۳۲	۰	۲۴۴۹	۱۰۴۸	۱۴۰۱	۰
۲۰-۲۴ ساله	۵۵۱	۴۰۷	۱۴۴	۰	۲۹۴۳	۷۵۲	۲۱۹۱	۰	۲۴۸۵	۸۸۷	۱۵۹۸	۰
۲۵-۲۹ ساله	۹۵۱	۷۷۶	۱۷۴	۱	۳۴۶۷	۱۰۲۶	۲۴۴۰	۱	۲۲۰۹	۸۲۹	۱۳۸۰	۰
۳۰-۳۴ ساله	۹۲۲	۷۳۴	۱۸۷	۱	۲۴۷۱	۸۱۲	۱۶۵۹	۰	۱۴۵۰	۴۹۹	۹۵۱	۰
۳۵-۳۹ ساله	۷۳۹	۶۰۹	۱۲۷	۳	۱۷۰۱	۱۱۰۸	۵۹۲	۱	۵۲۶	۱۷۷	۳۴۹	۰
۴۰-۴۴ ساله	۴۲۴	۳۲۹	۹۴	۱	۹۶۰	۶۶۲	۲۹۸	۰	۱۵۶	۶۷	۸۹	۰
۴۵-۴۹ ساله	۲۴۴	۲۰۵	۳۹	۰	۴۸۳	۳۳۴	۱۴۹	۰	۵۲	۱۶	۳۶	۰
۵۰-۵۴ ساله	۱۳۱	۱۱۲	۱۹	۰	۲۱۷	۱۶۵	۵۲	۰	۲۱	۹	۱۲	۰
۵۵-۵۹ ساله	۶۷	۵۶	۱۱	۰	۹۸	۷۴	۲۴	۰	۵	۲	۳	۰
۶۰-۶۴ ساله	۳۳	۳۱	۲	۰	۴۰	۲۸	۱۲	۰	۲	۰	۲	۰
۶۵ ساله وبیشتر	۲۳	۲۱	۲	۰	۳۴	۲۹	۵	۰	۷	۲	۴	۰
نامشخص	۰	۰	۰	۰	۰	۰	۰	۰	۰	۰	۰	۰

شهرستان ورامین

جدول ۱۲ - باسوادانی که درحال حاضرتحصیل نمی کنندبرحسب جنس ، سن وآخرین مدرک تحصیلی دوره های متوسطه نظام قدیم ونظام فعلی

کل

جنس و سن	متوسطه نظام قدیم			متوسطه نظری نظام فعلی			متوسطه فنی وحرفه ای نظام فعلی		
	جمع	کمتر از گواهینامه پایان دوره	گواهینامه پایان دوره	جمع	کمتر از گواهینامه پایان دوره	گواهینامه پایان دوره	جمع	کمتر از گواهینامه پایان دوره	گواهینامه پایان دوره
مردوزن	۵۷۷۲	۲۰۷۹	۳۶۹۳	۲۵۳۶۳	۷۱۲۳	۱۸۲۴۰	۳۲۷۱	۵۴۷	۲۷۲۴
۹ ساله وکمتر	۰	۰	۰	۰	۰	۰	۰	۰	۰
۱۰-۱۴ ساله	۰	۰	۰	۸	۸	۰	۰	۰	۰
۱۵-۱۹ ساله	۰	۰	۰	۳۲۲۰	۹۹۱	۲۲۲۹	۲۸۶	۳۷	۲۴۹
۲۰-۲۴ ساله	۰	۰	۰	۷۲۳۰	۲۰۰۵	۵۲۲۵	۷۵۸	۱۳۱	۶۲۷
۲۵-۲۹ ساله	۰	۰	۰	۵۹۶۶	۱۷۳۹	۴۲۲۷	۷۵۱	۱۲۸	۶۲۳
۳۰-۳۴ ساله	۲۲۵	۹۴	۱۳۱	۵۱۴۵	۱۳۹۷	۳۷۴۸	۷۱۸	۱۲۶	۵۹۲
۳۵-۳۹ ساله	۱۹۷۲	۶۹۹	۱۲۷۳	۲۹۰۳	۷۹۱	۲۱۱۲	۵۶۸	۱۰۹	۴۵۹
۴۰-۴۴ ساله	۱۸۹۳	۶۴۴	۱۲۴۹	۵۸۷	۱۳۰	۴۵۷	۱۲۳	۹	۱۱۴
۴۵-۴۹ ساله	۸۲۸	۲۹۵	۵۳۳	۱۸۲	۳۴	۱۴۸	۳۳	۴	۲۹
۵۰-۵۴ ساله	۴۴۴	۱۶۶	۲۷۸	۶۹	۱۸	۵۱	۲۳	۱	۲۲
۵۵-۵۹ ساله	۲۱۵	۸۴	۱۳۱	۳۱	۷	۲۴	۶	۱	۵
۶۰-۶۴ ساله	۱۰۱	۴۶	۵۵	۹	۰	۹	۱	۱	۰
۶۵ ساله وبیشتر	۹۴	۵۱	۴۳	۱۳	۳	۱۰	۴	۰	۴
نامشخص	۰	۰	۰	۰	۰	۰	۰	۰	۰
مرد	۴۲۳۵	۱۴۹۹	۲۷۳۶	۱۲۶۸۵	۳۹۱۸	۸۷۶۷	۲۴۷۴	۴۳۶	۲۰۳۸
۹ ساله وکمتر	۰	۰	۰	۰	۰	۰	۰	۰	۰
۱۰-۱۴ ساله	۰	۰	۰	۵	۵	۰	۰	۰	۰
۱۵-۱۹ ساله	۰	۰	۰	۱۱۳۷	۴۴۳	۶۹۴	۱۷۶	۲۵	۱۵۱
۲۰-۲۴ ساله	۰	۰	۰	۳۰۰۰	۹۸۳	۲۰۱۷	۵۰۰	۹۶	۴۰۴
۲۵-۲۹ ساله	۰	۰	۰	۲۹۲۷	۹۲۲	۲۰۰۵	۵۶۱	۱۰۰	۴۶۱
۳۰-۳۴ ساله	۱۱۳	۴۷	۶۶	۲۹۲۷	۸۴۷	۲۰۸۰	۶۰۹	۱۱۰	۴۹۹
۳۵-۳۹ ساله	۱۳۲۷	۴۶۹	۸۵۸	۱۹۹۸	۵۷۱	۱۴۲۷	۴۶۸	۹۱	۳۷۷
۴۰-۴۴ ساله	۱۳۹۵	۴۵۹	۹۳۶	۴۴۱	۹۳	۳۴۸	۹۸	۷	۹۱
۴۵-۴۹ ساله	۶۵۶	۲۲۸	۴۲۸	۱۴۸	۳۰	۱۱۸	۲۹	۴	۲۵
۵۰-۵۴ ساله	۳۷۲	۱۳۶	۲۳۶	۵۸	۱۶	۴۲	۲۲	۱	۲۱
۵۵-۵۹ ساله	۱۹۹	۷۵	۱۲۴	۲۶	۶	۲۰	۶	۱	۵
۶۰-۶۴ ساله	۹۵	۴۱	۵۴	۹	۰	۹	۱	۱	۰
۶۵ ساله وبیشتر	۷۸	۴۴	۳۴	۹	۲	۷	۴	۰	۴
نامشخص	۰	۰	۰	۰	۰	۰	۰	۰	۰
زن	۱۵۳۷	۵۸۰	۹۵۷	۱۲۶۷۸	۳۲۰۵	۹۴۷۳	۷۹۷	۱۱۱	۶۸۶
۹ ساله وکمتر	۰	۰	۰	۰	۰	۰	۰	۰	۰
۱۰-۱۴ ساله	۰	۰	۰	۳	۳	۰	۰	۰	۰
۱۵-۱۹ ساله	۰	۰	۰	۲۰۸۳	۵۴۸	۱۵۳۵	۱۱۰	۱۲	۹۸
۲۰-۲۴ ساله	۰	۰	۰	۴۲۳۰	۱۰۲۲	۳۲۰۸	۲۵۸	۳۵	۲۲۳
۲۵-۲۹ ساله	۰	۰	۰	۳۰۳۹	۸۱۷	۲۲۲۲	۱۹۰	۲۸	۱۶۲
۳۰-۳۴ ساله	۱۱۲	۴۷	۶۵	۲۲۱۸	۵۵۰	۱۶۶۸	۱۰۹	۱۶	۹۳
۳۵-۳۹ ساله	۶۴۵	۲۳۰	۴۱۵	۹۰۵	۲۲۰	۶۸۵	۱۰۰	۱۸	۸۲
۴۰-۴۴ ساله	۴۹۸	۱۸۵	۳۱۳	۱۴۶	۳۷	۱۰۹	۲۵	۲	۲۳
۴۵-۴۹ ساله	۱۷۲	۶۷	۱۰۵	۳۴	۴	۳۰	۴	۰	۴
۵۰-۵۴ ساله	۷۲	۳۰	۴۲	۱۱	۲	۹	۱	۰	۱
۵۵-۵۹ ساله	۱۶	۹	۷	۵	۱	۴	۰	۰	۰
۶۰-۶۴ ساله	۶	۵	۱	۰	۰	۰	۰	۰	۰
۶۵ ساله وبیشتر	۱۶	۷	۹	۴	۱	۳	۰	۰	۰
نامشخص	۰	۰	۰	۰	۰	۰	۰	۰	۰

شهرستان ورامین

جدول ۱۲ - باسوادانی که درحال حاضرتحصیل نمی کنندبرحسب جنس ، سن وآخرین مدرک تحصیلی دوره های متوسطه نظام قدیم ونظام فعلی

نقاط شهری

جنس و سن	متوسطه نظام قدیم			متوسطه نظری نظام فعلی			متوسطه فنی وحرفه ای نظام فعلی		
	جمع	کمتر از گواهینامه پایان دوره	گواهینامه پایان دوره	جمع	کمتر از گواهینامه پایان دوره	گواهینامه پایان دوره	جمع	کمتر از گواهینامه پایان دوره	گواهینامه پایان دوره
مردوزن	۴۴۵۲	۱۴۵۹	۲۹۹۳	۱۷۱۹۳	۴۵۸۴	۱۲۶۰۹	۲۲۴۳	۳۶۹	۱۸۷۴
۹ ساله وکمتر	۰	۰	۰	۰	۰	۰	۰	۰	۰
۱۰-۱۴ ساله	۰	۰	۰	۴	۴	۰	۰	۰	۰
۱۵-۱۹ ساله	۰	۰	۰	۲۲۲۳	۶۲۸	۱۵۹۵	۱۹۱	۲۵	۱۶۶
۲۰-۲۴ ساله	۰	۰	۰	۴۹۶۸	۱۳۴۸	۳۶۲۰	۵۰۲	۸۸	۴۱۴
۲۵-۲۹ ساله	۰	۰	۰	۴۱۳۵	۱۱۵۴	۲۹۸۱	۵۳۶	۹۳	۴۴۳
۳۰-۳۴ ساله	۱۶۴	۶۶	۱۰۰	۳۴۱۶	۸۵۷	۲۵۵۹	۴۹۲	۸۸	۴۰۵
۳۵-۳۹ ساله	۱۴۲۹	۴۳۵	۹۹۴	۱۸۳۷	۴۷۶	۱۳۶۱	۳۹۰	۷۰	۳۲۰
۴۰-۴۴ ساله	۱۴۷۴	۴۷۶	۹۹۸	۳۸۹	۷۵	۳۱۴	۸۲	۳	۷۹
۴۵-۴۹ ساله	۶۸۲	۲۱۲	۴۷۰	۱۲۸	۲۲	۱۰۶	۲۳	۱	۲۲
۵۰-۵۴ ساله	۳۵۵	۱۲۶	۲۲۹	۵۵	۱۵	۴۰	۱۸	۰	۱۸
۵۵-۵۹ ساله	۱۸۲	۶۶	۱۱۶	۲۲	۴	۱۸	۵	۰	۵
۶۰-۶۴ ساله	۸۸	۴۰	۴۸	۸	۰	۸	۱	۱	۰
۶۵ ساله وبیشتر	۷۸	۴۰	۳۸	۸	۱	۷	۲	۰	۲
نامشخص	۰	۰	۰	۰	۰	۰	۰	۰	۰
مرد	۳۲۱۰	۱۰۲۵	۲۱۸۵	۸۲۶۲	۲۴۷۳	۵۷۸۹	۱۶۴۳	۲۹۶	۱۳۴۷
۹ ساله وکمتر	۰	۰	۰	۰	۰	۰	۰	۰	۰
۱۰-۱۴ ساله	۰	۰	۰	۲	۲	۰	۰	۰	۰
۱۵-۱۹ ساله	۰	۰	۰	۷۳۲	۲۷۰	۴۶۲	۹۸	۱۶	۸۲
۲۰-۲۴ ساله	۰	۰	۰	۱۹۱۰	۶۳۸	۱۲۷۲	۳۱۰	۶۶	۲۴۴
۲۵-۲۹ ساله	۰	۰	۰	۲۰۳۲	۶۲۳	۱۴۰۹	۳۹۹	۷۴	۳۲۵
۳۰-۳۴ ساله	۷۶	۳۲	۴۳	۱۹۰۲	۵۱۸	۱۳۸۴	۴۱۲	۷۶	۳۳۶
۳۵-۳۹ ساله	۹۲۴	۲۷۴	۶۵۰	۱۲۲۱	۳۳۰	۸۹۱	۳۱۵	۵۹	۲۵۶
۴۰-۴۴ ساله	۱۰۶۵	۳۳۱	۷۳۴	۲۸۱	۵۶	۲۲۵	۶۴	۳	۶۱
۴۵-۴۹ ساله	۵۳۳	۱۵۵	۳۷۸	۱۰۱	۱۸	۸۳	۲۰	۱	۱۹
۵۰-۵۴ ساله	۲۹۵	۱۰۲	۱۹۳	۴۹	۱۶	۳۵	۱۷	۰	۱۷
۵۵-۵۹ ساله	۱۷۰	۶۰	۱۱۰	۱۸	۳	۱۵	۵	۰	۵
۶۰-۶۴ ساله	۸۲	۳۵	۴۷	۸	۰	۸	۱	۱	۰
۶۵ ساله وبیشتر	۶۵	۳۵	۳۰	۶	۱	۵	۲	۰	۲
نامشخص	۰	۰	۰	۰	۰	۰	۰	۰	۰
زن	۱۲۴۲	۴۳۴	۸۰۸	۸۹۳۱	۲۱۱۱	۶۸۲۰	۶۰۰	۷۳	۵۲۷
۹ ساله وکمتر	۰	۰	۰	۰	۰	۰	۰	۰	۰
۱۰-۱۴ ساله	۰	۰	۰	۲	۲	۰	۰	۰	۰
۱۵-۱۹ ساله	۰	۰	۰	۱۴۹۱	۳۵۸	۱۱۳۳	۹۳	۹	۸۴
۲۰-۲۴ ساله	۰	۰	۰	۳۰۵۸	۷۱۰	۲۳۴۸	۱۹۲	۲۲	۱۷۰
۲۵-۲۹ ساله	۰	۰	۰	۲۱۰۳	۵۳۱	۱۵۷۲	۱۳۷	۱۹	۱۱۸
۳۰-۳۴ ساله	۸۸	۳۱	۵۷	۱۵۱۴	۳۳۹	۱۱۷۵	۸۱	۱۲	۶۹
۳۵-۳۹ ساله	۵۰۵	۱۶۱	۳۴۴	۶۱۶	۱۴۶	۴۷۰	۷۵	۱۱	۶۴
۴۰-۴۴ ساله	۴۰۹	۱۴۵	۲۶۴	۱۰۸	۱۹	۸۹	۱۸	۰	۱۸
۴۵-۴۹ ساله	۱۴۹	۵۷	۹۲	۲۷	۴	۲۳	۳	۰	۳
۵۰-۵۴ ساله	۶۰	۲۴	۳۶	۶	۱	۵	۱	۰	۱
۵۵-۵۹ ساله	۱۲	۶	۶	۴	۱	۳	۰	۰	۰
۶۰-۶۴ ساله	۶	۵	۱	۰	۰	۰	۰	۰	۰
۶۵ ساله وبیشتر	۱۳	۵	۸	۲	۰	۲	۰	۰	۰
نامشخص	۰	۰	۰	۰	۰	۰	۰	۰	۰

شهرستان ورامین

جدول ۱۲ - باسوادانی که درحال حاضرتحصیل نمی کنندبرحسب جنس ، سن وآخرین مدرک تحصیلی دوره های متوسطه نظام قدیم ونظام فعلی

نقاط روستایی

جنس و سن	متوسطه نظام قدیم			متوسطه نظری نظام فعلی			متوسطه فنی وحرفه ای نظام فعلی		
	جمع	کمتر از گواهینامه پایان دوره	گواهینامه پایان دوره	جمع	کمتر از گواهینامه پایان دوره	گواهینامه پایان دوره	جمع	کمتر از گواهینامه پایان دوره	گواهینامه پایان دوره
مرد وزن	۱۳۲۰	۶۲۰	۷۰۰	۸۱۷۰	۲۵۳۹	۵۶۳۱	۱۰۲۸	۱۷۸	۸۵۰
۹ ساله و کمتر	۰	۰	۰	۰	۰	۰	۰	۰	۰
۱۰-۱۴ ساله	۰	۰	۰	۶	۴	۰	۰	۰	۰
۱۵-۱۹ ساله	۰	۰	۰	۹۹۷	۳۶۳	۶۳۴	۹۵	۱۲	۸۳
۲۰-۲۴ ساله	۰	۰	۰	۲۲۶۲	۶۵۷	۱۶۰۵	۲۵۶	۴۳	۲۱۳
۲۵-۲۹ ساله	۰	۰	۰	۱۸۳۱	۵۸۵	۱۲۴۶	۲۱۵	۳۵	۱۸۰
۳۰-۳۴ ساله	۶۱	۳۰	۳۱	۱۷۲۹	۵۴۰	۱۱۸۹	۲۲۵	۳۸	۱۸۷
۳۵-۳۹ ساله	۵۴۳	۲۶۴	۲۷۹	۱۰۶۶	۳۱۵	۷۵۱	۱۷۸	۳۹	۱۳۹
۴۰-۴۴ ساله	۶۱۹	۱۶۸	۲۵۱	۱۹۸	۵۵	۱۴۳	۴۱	۶	۳۵
۴۵-۴۹ ساله	۱۴۶	۸۳	۶۳	۵۴	۱۲	۴۲	۱۰	۳	۷
۵۰-۵۴ ساله	۸۹	۴۰	۴۹	۱۴	۳	۱۱	۵	۱	۴
۵۵-۵۹ ساله	۳۳	۱۸	۱۵	۹	۳	۶	۱	۱	۰
۶۰-۶۴ ساله	۱۳	۶	۷	۱	۰	۱	۰	۰	۰
۶۵ ساله وبیشتر	۱۶	۱۱	۵	۵	۲	۳	۲	۰	۲
نامشخص	۰	۰	۰	۰	۰	۰	۰	۰	۰
مرد	۱۰۲۵	۴۷۴	۵۵۱	۴۴۲۳	۱۶۴۵	۲۹۷۸	۸۳۱	۱۴۰	۶۹۱
۹ ساله و کمتر	۰	۰	۰	۰	۰	۰	۰	۰	۰
۱۰-۱۴ ساله	۰	۰	۰	۳	۳	۰	۰	۰	۰
۱۵-۱۹ ساله	۰	۰	۰	۴۰۵	۱۷۳	۲۳۲	۷۸	۹	۶۹
۲۰-۲۴ ساله	۰	۰	۰	۱۰۹۰	۳۴۵	۷۴۵	۱۹۰	۳۰	۱۶۰
۲۵-۲۹ ساله	۰	۰	۰	۸۹۵	۲۹۹	۵۹۶	۱۶۲	۲۶	۱۳۶
۳۰-۳۴ ساله	۳۷	۱۴	۲۳	۱۰۲۵	۳۲۹	۶۹۶	۱۹۷	۳۴	۱۶۳
۳۵-۳۹ ساله	۶۰۳	۱۹۵	۲۰۸	۷۷۷	۲۴۱	۵۳۶	۱۵۳	۳۲	۱۲۱
۴۰-۴۴ ساله	۲۳۰	۱۲۸	۲۰۲	۱۶۰	۳۷	۱۲۳	۳۶	۶	۳۰
۴۵-۴۹ ساله	۱۲۳	۷۳	۵۰	۶۷	۱۲	۳۵	۹	۳	۶
۵۰-۵۴ ساله	۷۷	۳۶	۴۳	۹	۲	۷	۵	۱	۴
۵۵-۵۹ ساله	۲۹	۱۵	۱۴	۸	۳	۵	۱	۱	۰
۶۰-۶۴ ساله	۱۳	۶	۷	۱	۰	۱	۰	۰	۰
۶۵ ساله وبیشتر	۱۳	۹	۴	۳	۱	۲	۲	۰	۲
نامشخص	۰	۰	۰	۰	۰	۰	۰	۰	۰
زن	۲۹۵	۱۴۶	۱۴۹	۳۷۴۷	۱۰۹۴	۲۶۵۳	۱۹۷	۳۸	۱۵۹
۹ ساله و کمتر	۰	۰	۰	۰	۰	۰	۰	۰	۰
۱۰-۱۴ ساله	۰	۰	۰	۱	۱	۰	۰	۰	۰
۱۵-۱۹ ساله	۰	۰	۰	۵۹۲	۱۹۰	۴۰۲	۱۷	۳	۱۴
۲۰-۲۴ ساله	۰	۰	۰	۱۱۷۲	۳۱۲	۸۶۰	۶۶	۱۳	۵۳
۲۵-۲۹ ساله	۰	۰	۰	۹۳۶	۲۸۶	۶۵۰	۵۳	۹	۴۴
۳۰-۳۴ ساله	۲۴	۱۶	۸	۷۰۴	۲۱۱	۴۹۳	۲۸	۴	۲۴
۳۵-۳۹ ساله	۱۶۰	۶۹	۷۱	۲۸۹	۷۴	۲۱۵	۲۵	۷	۱۸
۴۰-۴۴ ساله	۸۹	۴۰	۴۹	۳۸	۱۸	۲۰	۷	۲	۵
۴۵-۴۹ ساله	۲۳	۱۰	۱۳	۷	۰	۷	۱	۰	۱
۵۰-۵۴ ساله	۱۲	۶	۶	۵	۱	۴	۰	۰	۰
۵۵-۵۹ ساله	۴	۳	۱	۱	۰	۱	۰	۰	۰
۶۰-۶۴ ساله	۰	۰	۰	۰	۰	۰	۰	۰	۰
۶۵ ساله وبیشتر	۳	۲	۱	۲	۱	۱	۰	۰	۰
نامشخص	۰	۰	۰	۰	۰	۰	۰	۰	۰

شهرستان ورامین

جدول ۱۳ - فارغ التحصیلان دوره های عالی برحسب جنس ، سن وآخرین مدرک تحصیلی

کل

جنس و سن	جمع	فوق دیپلم	لیسانس	فوق لیسانس	دکترا	اظهار نشده
مرد وزن	۶۴۳۸	۳۱۵۱	۲۹۳۲	۲۴۸	۱۰۷	.
۱۶ ساله وکمتر	.	.	.	.	.	.
۱۷-۱۹ ساله	۱۷	۱۷	.	.	.	.
۲۰-۲۴ ساله	۹۹۷	۶۳۸	۳۴۶	۱۳	.	.
۲۵-۲۹ ساله	۲۰۰۱	۸۷۷	۱۰۳۱	۵۵	۳۸	.
۳۰-۳۴ ساله	۱۳۲۵	۵۷۴	۶۵۹	۶۶	۲۶	.
۳۵-۳۹ ساله	۹۷۳	۵۰۴	۴۰۲	۵۱	۱۶	.
۴۰-۴۴ ساله	۶۰۸	۳۰۶	۲۵۷	۲۹	۱۶	.
۴۵-۴۹ ساله	۲۶۹	۱۴۱	۱۱۲	۱۲	۴	.
۵۰-۵۴ ساله	۱۳۲	۶۲	۵۸	۹	۳	.
۵۵-۵۹ ساله	۸۱	۲۵	۴۴	۹	۳	.
۶۰-۶۴ ساله	۲۵	۵	۱۸	۱	۱	.
۶۵ ساله وبیشتر	۱۰	۲	۵	۳	.	.
نامشخص	.	.	.	.	.	.
مرد	۴۵۴۳	۲۰۲۴	۲۲۱۳	۲۱۸	۸۸	.
۱۶ ساله وکمتر	.	.	.	.	.	.
۱۷-۱۹ ساله	۶	۶	.	.	.	.
۲۰-۲۴ ساله	۵۲۵	۳۰۳	۲۱۱	۱۱	.	.
۲۵-۲۹ ساله	۱۲۷۹	۴۷۳	۷۲۹	۴۶	۳۱	.
۳۰-۳۴ ساله	۹۹۵	۴۰۳	۵۱۱	۵۹	۲۲	.
۳۵-۳۹ ساله	۷۵۸	۳۷۸	۳۲۵	۴۴	۱۱	.
۴۰-۴۴ ساله	۵۰۹	۲۵۵	۲۱۵	۲۵	۱۶	.
۴۵-۴۹ ساله	۲۳۴	۱۲۰	۹۹	۱۲	۳	.
۵۰-۵۴ ساله	۱۲۴	۵۵	۵۷	۹	۳	.
۵۵-۵۹ ساله	۷۹	۲۴	۴۳	۹	۳	.
۶۰-۶۴ ساله	۲۴	۵	۱۸	.	۱	.
۶۵ ساله وبیشتر	۱۰	۲	۵	۳	.	.
نامشخص	.	.	.	.	.	.
زن	۱۸۹۵	۱۱۲۷	۷۱۹	۳۰	۱۹	.
۱۶ ساله وکمتر	.	.	.	.	.	.
۱۷-۱۹ ساله	۱۱	۱۱	.	.	.	.
۲۰-۲۴ ساله	۴۷۲	۳۳۵	۱۳۵	۲	.	.
۲۵-۲۹ ساله	۷۲۲	۴۰۴	۳۰۲	۹	۷	.
۳۰-۳۴ ساله	۳۳۰	۱۷۱	۱۴۸	۷	۴	.
۳۵-۳۹ ساله	۲۱۵	۱۳۶	۷۷	۷	۵	.
۴۰-۴۴ ساله	۹۹	۵۱	۴۲	۴	۲	.
۴۵-۴۹ ساله	۳۵	۲۱	۱۳	.	۱	.
۵۰-۵۴ ساله	۸	۷	۱	.	.	.
۵۵-۵۹ ساله	۲	۱	۱	.	.	.
۶۰-۶۴ ساله	۱	.	.	۱	.	.
۶۵ ساله وبیشتر	.	.	.	.	.	.
نامشخص	.	.	.	.	.	.

شهرستان ورامین

جدول ۱۳ - فارغ التحصیلان دوره های عالی برحسب جنس ، سن وآخرین مدرک تحصیلی

نقاط شهری

جنس و سن	جمع	فوق دیپلم	لیسانس	فوق لیسانس	دکترا	اظهار نشده
مرد وزن	۶۶۶۳	۲۳۴۴	۲۰۶۶	۱۷۰	۸۵	۰
۱۶ ساله وکمتر	۰	۰	۰	۰	۰	۰
۱۷-۱۹ ساله	۸	۸	۰	۰	۰	۰
۲۰-۲۴ ساله	۶۸۳	۴۵۵	۲۲۲	۶	۰	۰
۲۵-۲۹ ساله	۱۳۴۸	۶۳۰	۶۶۱	۲۶	۳۱	۰
۳۰-۳۴ ساله	۹۰۹	۳۹۳	۴۵۴	۴۳	۱۹	۰
۳۵-۳۹ ساله	۷۴۸	۳۸۱	۳۱۵	۳۹	۱۳	۰
۴۰-۴۴ ساله	۵۰۵	۲۶۱	۲۰۵	۲۶	۱۳	۰
۴۵-۴۹ ساله	۲۴۲	۱۲۹	۹۸	۱۱	۴	۰
۵۰-۵۴ ساله	۱۱۸	۵۶	۵۱	۸	۳	۰
۵۵-۵۹ ساله	۶۹	۲۴	۳۶	۷	۲	۰
۶۰-۶۴ ساله	۲۳	۵	۱۷	۱	۰	۰
۶۵ ساله وبیشتر	۱۰	۲	۵	۳	۰	۰
نامشخص	۰	۰	۰	۰	۰	۰
مرد	۳۱۹۹	۱۴۸۰	۱۵۰۰	۱۵۰	۶۹	۰
۱۶ ساله وکمتر	۰	۰	۰	۰	۰	۰
۱۷-۱۹ ساله	۶	۶	۰	۰	۰	۰
۲۰-۲۴ ساله	۳۳۵	۲۱۱	۱۱۹	۵	۰	۰
۲۵-۲۹ ساله	۸۰۸	۳۲۷	۴۳۳	۲۳	۲۵	۰
۳۰-۳۴ ساله	۶۵۱	۲۶۰	۳۳۸	۳۸	۱۵	۰
۳۵-۳۹ ساله	۵۶۲	۲۷۵	۲۶۶	۲۳	۱۰	۰
۴۰-۴۴ ساله	۴۲۱	۲۱۵	۱۷۳	۲۲	۱۱	۰
۴۵-۴۹ ساله	۲۰۸	۱۰۸	۸۶	۱۱	۳	۰
۵۰-۵۴ ساله	۱۱۱	۵۰	۵۰	۸	۳	۰
۵۵-۵۹ ساله	۶۷	۲۳	۳۵	۷	۲	۰
۶۰-۶۴ ساله	۲۲	۵	۱۷	۰	۰	۰
۶۵ ساله وبیشتر	۱۰	۲	۵	۳	۰	۰
نامشخص	۰	۰	۰	۰	۰	۰
زن	۱۴۶۴	۸۶۴	۵۶۴	۲۰	۱۶	۰
۱۶ ساله وکمتر	۰	۰	۰	۰	۰	۰
۱۷-۱۹ ساله	۶	۶	۰	۰	۰	۰
۲۰-۲۴ ساله	۳۴۸	۲۴۴	۱۰۳	۱	۰	۰
۲۵-۲۹ ساله	۵۴۰	۳۰۳	۲۲۸	۳	۶	۰
۳۰-۳۴ ساله	۲۵۸	۱۳۳	۱۱۶	۵	۴	۰
۳۵-۳۹ ساله	۱۸۶	۱۰۶	۷۱	۶	۳	۰
۴۰-۴۴ ساله	۸۴	۴۶	۳۲	۴	۲	۰
۴۵-۴۹ ساله	۳۴	۲۱	۱۲	۰	۱	۰
۵۰-۵۴ ساله	۷	۶	۱	۰	۰	۰
۵۵-۵۹ ساله	۲	۱	۱	۰	۰	۰
۶۰-۶۴ ساله	۱	۰	۰	۱	۰	۰
۶۵ ساله وبیشتر	۰	۰	۰	۰	۰	۰
نامشخص	۰	۰	۰	۰	۰	۰

شهرستان ورامین

جدول ۱۳ - فارغ التحصیلان دوره های عالی برحسب جنس ، سن وآخرین مدرک تحصیلی

نقاط روستایی

جنس و سن	جمع	فوق دیپلم	لیسانس	فوق لیسانس	دکترا	نامشخص
مرد و زن	۱۲۷۷۵	۸۰۷	۸۶۸	۷۸	۲۲	۰
۱۶ ساله وکمتر	۰	۰	۰	۰	۰	۰
۱۷-۱۹ ساله	۹	۹	۰	۰	۰	۰
۲۰-۲۴ ساله	۳۱۴	۱۸۳	۱۲۴	۷	۰	۰
۲۵-۲۹ ساله	۶۵۳	۲۶۷	۳۷۰	۲۹	۷	۰
۳۰-۳۴ ساله	۴۱۶	۱۸۱	۲۰۵	۲۳	۷	۰
۳۵-۳۹ ساله	۲۲۵	۱۲۳	۸۷	۱۲	۳	۰
۴۰-۴۴ ساله	۱۰۳	۴۵	۵۲	۳	۳	۰
۴۵-۴۹ ساله	۳۷	۱۲	۱۴	۱	۰	۰
۵۰-۵۴ ساله	۱۴	۶	۷	۱	۰	۰
۵۵-۵۹ ساله	۱۲	۱	۸	۲	۱	۰
۶۰-۶۴ ساله	۲	۰	۱	۰	۱	۰
۶۵ ساله وبیشتر	۰	۰	۰	۰	۰	۰
نامشخص	۰	۰	۰	۰	۰	۰
مرد	۱۳۶۴	۵۴۴	۷۱۳	۶۸	۱۹	۰
۱۶ ساله وکمتر	۰	۰	۰	۰	۰	۰
۱۷-۱۹ ساله	۲	۲	۰	۰	۰	۰
۲۰-۲۴ ساله	۱۹۰	۹۲	۹۲	۶	۰	۰
۲۵-۲۹ ساله	۴۷۱	۱۴۶	۲۹۶	۲۳	۶	۰
۳۰-۳۴ ساله	۳۴۶	۱۴۳	۱۷۳	۲۱	۷	۰
۳۵-۳۹ ساله	۱۹۶	۱۰۳	۸۱	۱۱	۱	۰
۴۰-۴۴ ساله	۸۸	۴۰	۴۲	۳	۳	۰
۴۵-۴۹ ساله	۲۶	۱۲	۱۳	۱	۰	۰
۵۰-۵۴ ساله	۱۳	۵	۷	۱	۰	۰
۵۵-۵۹ ساله	۱۲	۱	۸	۲	۱	۰
۶۰-۶۴ ساله	۲	۰	۱	۰	۱	۰
۶۵ ساله وبیشتر	۰	۰	۰	۰	۰	۰
نامشخص	۰	۰	۰	۰	۰	۰
زن	۴۳۱	۲۶۳	۱۵۵	۱۰	۳	۰
۱۶ ساله وکمتر	۰	۰	۰	۰	۰	۰
۱۷-۱۹ ساله	۷	۷	۰	۰	۰	۰
۲۰-۲۴ ساله	۱۲۴	۹۱	۳۲	۱	۰	۰
۲۵-۲۹ ساله	۱۸۲	۱۰۱	۷۴	۶	۱	۰
۳۰-۳۴ ساله	۷۲	۳۸	۳۲	۲	۰	۰
۳۵-۳۹ ساله	۲۹	۲۰	۶	۱	۲	۰
۴۰-۴۴ ساله	۱۵	۵	۱۰	۰	۰	۰
۴۵-۴۹ ساله	۱	۰	۱	۰	۰	۰
۵۰-۵۴ ساله	۱	۱	۰	۰	۰	۰
۵۵-۵۹ ساله	۰	۰	۰	۰	۰	۰
۶۰-۶۴ ساله	۰	۰	۰	۰	۰	۰
۶۵ ساله وبیشتر	۰	۰	۰	۰	۰	۰
نامشخص	۰	۰	۰	۰	۰	۰

شهرستان ورامین

جدول ۱۴ - فارغ التحصیلان دوره های عالی برحسب جنس ، گروههای عمده رشته تحصیلی وآخرین مدرک تحصیلی

کل

جنس و گروههای عمده رشته تحصیلی	جمع	فوق دیپلم	لیسانس	فوق لیسانس	دکترا	اظهار نشده
مرد و زن	۶۴۳۸	۳۱۵۱	۲۹۳۲	۲۴۸	۱۰۷	۰
عمومی	۰	۰	۰	۰	۰	۰
تربیت معلم وعلوم تربیتی	۹۸۵	۷۹۹	۱۷۹	۷	۰	۰
هنرهای زیبا	۳۱	۲۰	۸	۳	۰	۰
علوم انسانی	۱۱۲۵	۵۳۵	۵۴۶	۴۲	۲	۰
مذهب والهیات	۴۰۹	۱۲۵	۲۶۰	۲۲	۱	۰
علوم اجتماعی ورفتاری	۴۶۹	۲۰۷	۲۳۰	۳۰	۲	۰
بازرگانی ومدیریت تجاری	۴۹۵	۱۲۵	۲۵۸	۱۲	۰	۰
حقوق وعلوم قضایی	۱۶۶	۸	۱۲۴	۱۴	۰	۰
علوم طبیعی	۶۵۸	۳۲۹	۳۰۶	۲۳	۰	۰
علوم ریاضی وکامپیوتر	۳۴۴	۲۰۰	۱۳۸	۶	۰	۰
بهداشت وعلوم پزشکی	۴۳۸	۱۷۲	۱۷۲	۱۶	۷۸	۰
حرفه وصنعت وفن	۲۵	۲۲	۳	۰	۰	۰
مهندسی	۸۴۷	۴۲۹	۳۸۲	۳۸	۳	۰
معماری وشهرسازی	۹	۱	۵	۳	۰	۰
کشاورزی ، جنگلداری وماهیگیری	۳۳۰	۶۸	۲۲۵	۲۳	۱۴	۰
تدبیر منزل وخانه داری	۷	۷	۰	۰	۰	۰
حمل ونقل وارتباطات	۴	۱	۳	۰	۰	۰
خدمات تجاری	۰	۰	۰	۰	۰	۰
کتابداری وارتباط جمعی	۱۰	۶	۳	۱	۰	۰
سایر	۱۰۸	۵۳	۵۰	۵	۰	۰
نامشخص واظهارنشده	۹۸	۴۹	۴۰	۲	۷	۰
مرد	۴۵۴۳	۲۰۲۴	۲۲۱۳	۲۱۸	۸۸	۰
عمومی	۰	۰	۰	۰	۰	۰
تربیت معلم وعلوم تربیتی	۵۰۹	۳۸۵	۱۱۸	۶	۰	۰
هنرهای زیبا	۱۷	۱۰	۵	۲	۰	۰
علوم انسانی	۶۶۲	۳۱۴	۳۱۵	۳۱	۲	۰
مذهب والهیات	۲۴۸	۶۰	۱۸۵	۲۲	۱	۰
علوم اجتماعی ورفتاری	۳۱۷	۱۳۱	۱۶۲	۲۳	۱	۰
بازرگانی ومدیریت تجاری	۳۵۸	۱۱۴	۲۳۴	۱۰	۰	۰
حقوق وعلوم قضایی	۱۲۷	۶	۱۰۸	۱۳	۰	۰
علوم طبیعی	۴۵۷	۱۹۷	۲۳۹	۲۱	۰	۰
علوم ریاضی وکامپیوتر	۲۴۶	۱۴۰	۱۰۰	۶	۰	۰
بهداشت وعلوم پزشکی	۲۴۹	۹۱	۸۲	۱۳	۶۳	۰
حرفه وصنعت وفن	۲۰	۱۷	۳	۰	۰	۰
مهندسی	۸۲۹	۴۱۷	۳۷۱	۳۸	۳	۰
معماری وشهرسازی	۷	۰	۴	۳	۰	۰
کشاورزی ، جنگلداری وماهیگیری	۳۰۹	۶۶	۲۰۷	۲۳	۱۳	۰
تدبیر منزل وخانه داری	۲	۲	۰	۰	۰	۰
حمل ونقل وارتباطات	۴	۱	۳	۰	۰	۰
خدمات تجاری	۰	۰	۰	۰	۰	۰
کتابداری وارتباط جمعی	۷	۳	۳	۱	۰	۰
سایر	۹۱	۴۱	۴۶	۴	۰	۰
نامشخص واظهارنشده	۶۴	۲۹	۲۸	۲	۵	۰
زن	۱۸۹۵	۱۱۲۷	۷۱۹	۳۰	۱۹	۰
عمومی	۰	۰	۰	۰	۰	۰
تربیت معلم وعلوم تربیتی	۴۷۶	۴۱۴	۶۱	۱	۰	۰
هنرهای زیبا	۱۴	۱۰	۳	۱	۰	۰
علوم انسانی	۴۶۳	۲۲۱	۲۳۱	۱۱	۰	۰
مذهب والهیات	۱۶۱	۶۵	۷۵	۱	۰	۰
علوم اجتماعی ورفتاری	۱۵۲	۷۶	۶۸	۷	۱	۰
بازرگانی ومدیریت تجاری	۳۷	۱۱	۲۴	۲	۰	۰
حقوق وعلوم قضایی	۱۹	۲	۱۶	۱	۰	۰
علوم طبیعی	۲۰۱	۱۳۲	۶۷	۲	۰	۰
علوم ریاضی وکامپیوتر	۹۸	۶۰	۳۸	۰	۰	۰
بهداشت وعلوم پزشکی	۱۸۹	۸۱	۹۰	۳	۱۵	۰
حرفه وصنعت وفن	۵	۵	۰	۰	۰	۰
مهندسی	۱۸	۲	۱۱	۰	۰	۰
معماری وشهرسازی	۲	۱	۱	۰	۰	۰
کشاورزی ، جنگلداری وماهیگیری	۲۱	۲	۱۸	۰	۱	۰
تدبیر منزل وخانه داری	۵	۵	۰	۰	۰	۰
حمل ونقل وارتباطات	۰	۰	۰	۰	۰	۰
خدمات تجاری	۰	۰	۰	۰	۰	۰
کتابداری وارتباط جمعی	۳	۳	۰	۰	۰	۰
سایر	۱۷	۱۲	۴	۱	۰	۰
نامشخص واظهارنشده	۳۴	۲۰	۱۲	۰	۲	۰

جدول ۱۴ - فارغ التحصیلان دوره های عالی برحسب جنس ، گروههای عمده رشته تحصیلی وآخرین مدرک تحصیلی

نقاط شهری

جنس و گروههای عمده رشته تحصیلی	جمع	فوق دیپلم	لیسانس	فوق لیسانس	دکترا	اظهار نشده
هر دو جنس	۶۶۶۳	۲۳۴۴	۲۰۶۴	۱۷۰	۸۵	۰
عمومی	۰	۰	۰	۰	۰	۰
تربیت معلم وعلوم تربیتی	۷۱۳	۵۷۲	۱۳۶	۵	۰	۰
هنرهای زیبا	۲۶	۱۷	۷	۲	۰	۰
علوم انسانی	۸۶۱	۴۰۸	۴۲۲	۳۰	۱	۰
مذهب والهیات	۳۱۴	۱۰۰	۲۰۰	۱۴	۰	۰
علوم اجتماعی ورفتاری	۳۶۰	۱۵۶	۱۷۶	۲۶	۲	۰
بازرگانی ومدیریت تجاری	۲۸۹	۸۳	۱۹۸	۸	۰	۰
حقوق وعلوم قضایی	۱۱۲	۵	۹۷	۱۰	۰	۰
علوم طبیعی	۴۳۰	۲۵۱	۱۶۶	۱۳	۰	۰
علوم ریاضی وکامپیوتر	۲۷۰	۱۶۹	۹۶	۵	۰	۰
پزشکی وعلوم پزشکی	۳۴۱	۱۳۵	۱۳۷	۱۲	۶۷	۰
حرفه وصنعت وفن	۱۹	۱۶	۳	۰	۰	۰
مهندسی	۴۹۳	۲۹۳	۱۷۸	۲۰	۲	۰
معماری وشهرسازی	۷	۰	۴	۳	۰	۰
کشاورزی ، جنگلداری وماهیگیری	۲۴۸	۴۵	۱۷۸	۱۷	۸	۰
تدبیر منزل وخانه داری	۷	۷	۰	۰	۰	۰
حمل ونقل وارتباطات	۳	۱	۲	۰	۰	۰
خدمات تجاری	۰	۰	۰	۰	۰	۰
کتابداری وارتباط جمعی	۶	۳	۲	۱	۰	۰
سایر	۸۲	۴۲	۳۸	۲	۰	۰
نامشخص واظهارنشده	۸۲	۴۱	۳۴	۲	۵	۰
مرد	۳۱۹۹	۱۴۸۰	۱۵۰۰	۱۵۰	۶۹	۰
عمومی	۰	۰	۰	۰	۰	۰
تربیت معلم وعلوم تربیتی	۲۶۹	۲۷۲	۹۳	۴	۰	۰
هنرهای زیبا	۱۵	۹	۵	۱	۰	۰
علوم انسانی	۴۸۸	۲۳۱	۲۳۱	۲۵	۱	۰
مذهب والهیات	۲۰۱	۵۲	۱۳۵	۱۴	۰	۰
علوم اجتماعی ورفتاری	۲۴۳	۹۷	۱۲۵	۲۰	۱	۰
بازرگانی ومدیریت تجاری	۲۶۲	۷۵	۱۸۱	۶	۰	۰
حقوق وعلوم قضایی	۹۵	۴	۸۲	۹	۰	۰
علوم طبیعی	۲۶۸	۱۳۸	۱۱۸	۱۲	۰	۰
علوم ریاضی وکامپیوتر	۱۹۷	۱۲۳	۶۹	۵	۰	۰
پزشکی وعلوم پزشکی	۱۹۸	۷۳	۶۱	۹	۵۵	۰
حرفه وصنعت وفن	۱۴	۱۱	۳	۰	۰	۰
مهندسی	۴۸۱	۲۸۸	۱۷۱	۲۰	۲	۰
معماری وشهرسازی	۶	۰	۳	۳	۰	۰
کشاورزی ، جنگلداری وماهیگیری	۲۲۸	۴۴	۱۶۰	۱۷	۷	۰
تدبیر منزل وخانه داری	۲	۲	۰	۰	۰	۰
حمل ونقل وارتباطات	۳	۱	۲	۰	۰	۰
خدمات تجاری	۰	۰	۰	۰	۰	۰
کتابداری وارتباط جمعی	۴	۱	۲	۱	۰	۰
سایر	۷۱	۳۴	۳۵	۲	۰	۰
نامشخص واظهارنشده	۵۴	۲۵	۲۴	۲	۳	۰
زن	۱۴۶۴	۸۶۴	۵۶۴	۲۰	۱۶	۰
عمومی	۰	۰	۰	۰	۰	۰
تربیت معلم وعلوم تربیتی	۴۴۴	۳۰۰	۴۳	۱	۰	۰
هنرهای زیبا	۱۱	۸	۲	۱	۰	۰
علوم انسانی	۳۷۳	۱۷۷	۱۹۱	۵	۰	۰
مذهب والهیات	۱۱۳	۴۸	۶۵	۰	۰	۰
علوم اجتماعی ورفتاری	۱۱۷	۵۹	۵۱	۶	۱	۰
بازرگانی ومدیریت تجاری	۲۷	۸	۱۷	۲	۰	۰
حقوق وعلوم قضایی	۱۷	۱	۱۵	۱	۰	۰
علوم طبیعی	۱۶۲	۱۱۳	۴۸	۱	۰	۰
علوم ریاضی وکامپیوتر	۷۳	۴۶	۲۷	۰	۰	۰
پزشکی وعلوم پزشکی	۱۶۳	۶۲	۶۶	۳	۱۲	۰
حرفه وصنعت وفن	۵	۵	۰	۰	۰	۰
مهندسی	۱۲	۵	۷	۰	۰	۰
معماری وشهرسازی	۱	۰	۱	۰	۰	۰
کشاورزی ، جنگلداری وماهیگیری	۲۰	۱	۱۸	۰	۱	۰
تدبیر منزل وخانه داری	۵	۵	۰	۰	۰	۰
حمل ونقل وارتباطات	۰	۰	۰	۰	۰	۰
خدمات تجاری	۰	۰	۰	۰	۰	۰
کتابداری وارتباط جمعی	۲	۲	۰	۰	۰	۰
سایر	۱۱	۸	۳	۰	۰	۰
نامشخص واظهارنشده	۲۸	۱۶	۱۰	۰	۲	۰

شهرستان ورامین

جدول ۱۴ - فارغ التحصیلان دوره های عالی برحسب جنس . گروههای عمده رشته تحصیلی وآخرین مدرک تحصیلی

نقاط روستایی

جنس و گروههای عمده رشته تحصیلی	جمع	فوق دیپلم	لیسانس	فوق لیسانس	دکترا	اظهار نشده
مرد و زن	۱۷۷۵	۸۰۷	۸۶۸	۷۸	۲۲	.
عمومی	.	.	.	.	.	.
تربیت معلم وعلوم تربیتی	۲۷۲	۲۲۷	۴۳	۲	.	.
هنرهای زیبا	۵	۳	۱	۱	.	.
علوم انسانی	۲۶۴	۱۲۷	۱۲۴	۱۲	۱	.
مذهب والهیات	۹۵	۲۵	۶۰	۹	۱	.
علوم اجتماعی ورفتاری	۱۰۹	۵۱	۵۴	۴	.	.
بازرگانی ومدیریت تجاری	۱۰۶	۴۲	۶۰	۴	.	.
حقوق وعلوم قضایی	۳۴	۳	۲۷	۴	.	.
علوم طبیعی	۲۲۸	۷۸	۱۴۰	۱۰	.	.
علوم ریاضی وکامپیوتر	۷۴	۳۱	۴۲	۱	.	.
بهداشت وعلوم پزشکی	۹۷	۳۷	۴۵	۴	۱۱	.
حرفه وصنعت وفن	۶	۶	.	.	.	.
مهندسی	۳۵۴	۱۳۱	۲۰۴	۱۸	۱	.
معماری وشهرسازی	۲	۱	۱	.	.	.
کشاورزی . جنگلداری وماهیگیری	۸۲	۲۳	۴۷	۶	۶	.
تدبیر منزل وخانه داری	.	.	.	.	.	.
حمل ونقل وارتباطات	۱	.	۱	.	.	.
خدمات تجاری	.	.	.	.	.	.
کتابداری وارتباط جمعی	۴	۳	۱	.	.	.
سایر	۲۶	۱۱	۱۲	۳	.	.
نامشخص واظهارنشده	۱۶	۸	۶	.	۲	.
مرد	۱۳۴۴	۵۴۴	۷۱۳	۶۸	۱۹	.
عمومی	.	.	.	.	.	.
تربیت معلم وعلوم تربیتی	۱۴۰	۱۱۳	۲۵	۲	.	.
هنرهای زیبا	۲	۱	.	۱	.	.
علوم انسانی	۱۷۴	۸۳	۸۴	۶	۱	.
مذهب والهیات	۶۷	۸	۵۰	۸	۱	.
علوم اجتماعی ورفتاری	۷۴	۳۴	۳۷	۳	.	.
بازرگانی ومدیریت تجاری	۹۶	۳۹	۵۳	۴	.	.
حقوق وعلوم قضایی	۳۲	۲	۲۶	۴	.	.
علوم طبیعی	۱۸۹	۵۹	۱۲۱	۹	.	.
علوم ریاضی وکامپیوتر	۴۹	۱۷	۳۱	۱	.	.
بهداشت وعلوم پزشکی	۵۱	۱۸	۲۱	۴	۸	.
حرفه وصنعت وفن	۶	۶	.	.	.	.
مهندسی	۳۴۸	۱۲۹	۲۰۰	۱۸	۱	.
معماری وشهرسازی	۱	.	۱	.	.	.
کشاورزی . جنگلداری وماهیگیری	۸۱	۲۲	۴۷	۶	۶	.
تدبیر منزل وخانه داری	.	.	.	.	.	.
حمل ونقل وارتباطات	۱	.	۱	.	.	.
خدمات تجاری	.	.	.	.	.	.
کتابداری وارتباط جمعی	۳	۲	۱	.	.	.
سایر	۲۰	۷	۱۱	۲	.	.
نامشخص واظهارنشده	۱۰	۶	۴	.	۲	.
زن	۴۳۱	۲۶۳	۱۵۵	۱۰	۳	.
عمومی	.	.	.	.	.	.
تربیت معلم وعلوم تربیتی	۱۳۲	۱۱۴	۱۸	.	.	.
هنرهای زیبا	۳	۲	۱	.	.	.
علوم انسانی	۹۰	۴۴	۴۰	۶	.	.
مذهب والهیات	۲۸	۱۷	۱۰	۱	.	.
علوم اجتماعی ورفتاری	۳۵	۱۷	۱۷	۱	.	.
بازرگانی ومدیریت تجاری	۱۰	۳	۷	.	.	.
حقوق وعلوم قضایی	۲	۱	۱	.	.	.
علوم طبیعی	۳۹	۱۹	۱۹	۱	.	.
علوم ریاضی وکامپیوتر	۲۵	۱۴	۱۱	.	.	.
بهداشت وعلوم پزشکی	۴۶	۱۹	۲۴	.	۳	.
حرفه وصنعت وفن	.	.	.	.	.	.
مهندسی	۶	۲	۴	.	.	.
معماری وشهرسازی	۱	۱	.	.	.	.
کشاورزی . جنگلداری وماهیگیری	۱	۱	.	.	.	.
تدبیر منزل وخانه داری	.	.	.	.	.	.
حمل ونقل وارتباطات	.	.	.	.	.	.
خدمات تجاری	.	.	.	.	.	.
کتابداری وارتباط جمعی	۱	۱	.	.	.	.
سایر	۶	۴	۱	۱	.	.
نامشخص واظهارنشده	۶	۴	۲	.	.	.

شهرستان ورامین

جدول ۱۵ - جمعیت ۱۰ ساله وبیشتر برحسب جنس ، سن ووضع فعالیت

کل

جنس و سن	جمع	جمعیت فعال				جمعیت غیرفعال					اظهار نشده
		جمع	شاغل	بیکار قبلا شاغل	بیکار قبلا غیرشاغل	جمع	محصل	خانه دار	دارای درآمد بدون کار	سایر	
صرف وزن	۴۱۶۲۲۹	۱۵۱۷۰۹	۱۴۰۹۰۸	۴۴۱۵	۶۳۸۶	۲۵۸۸۲۲	۱۱۲۸۳۹	۱۳۰۹۴۷	۷۹۵۹	۷۰۷۷	۲۷۹۸
۱۰-۱۴ ساله	۸۵۷۵۴	۳۵۰۰	۲۴۹۴	۵۸	۹۴۸	۸۱۲۷۴	۷۶۲۷۵	۳۷۳۰	۸۷	۱۱۸۲	۹۸۰
۱۵-۱۹ ساله	۶۰۹۰۳	۱۵۱۷۵	۱۲۶۴۵	۳۰۸	۲۲۲۲	۴۴۲۳۷	۳۹۲۴۲	۱۳۵۱۸	۱۹۴	۱۲۸۳	۱۴۹۱
۲۰-۲۴ ساله	۴۶۲۲۸	۲۰۳۱۱	۱۸۳۲۵	۳۹۸	۱۵۳۸	۲۵۲۵۰	۴۴۶۶	۱۹۷۷۸	۱۶۰	۸۶۸	۶۶۷
۲۵-۲۹ ساله	۵۰۸۰۶	۲۶۰۳۸	۲۴۹۶۰	۵۱۳	۵۶۵	۲۴۵۱۶	۱۴۶۴	۲۲۳۹۹	۱۷۸	۴۷۵	۲۵۲
۳۰-۳۴ ساله	۴۵۳۱۵	۲۴۴۳۶	۲۳۶۵۶	۵۵۰	۲۳۰	۲۰۷۷۳	۶۹۳	۱۹۵۲۷	۲۵۴	۲۹۹	۱۰۶
۳۵-۳۹ ساله	۳۷۱۹۶	۲۱۰۳۴	۲۰۲۸۵	۵۸۲	۱۶۷	۱۶۰۸۰	۳۴۲	۱۵۰۴۸	۴۳۳	۲۵۸	۸۲
۴۰-۴۴ ساله	۲۴۹۰۰	۱۳۵۳۸	۱۳۰۸۳	۳۵۰	۱۰۵	۱۱۳۱۲	۱۶۸	۱۰۴۳۸	۵۳۰	۱۷۶	۵۰
۴۵-۴۹ ساله	۱۵۸۱۱	۸۳۰۶	۷۹۳۳	۲۸۲	۸۹	۷۴۸۷	۷۹	۶۸۱۹	۴۶۱	۱۲۸	۲۰
۵۰-۵۴ ساله	۱۲۴۵۲	۵۹۸۶	۵۶۵۵	۲۴۸	۸۱	۶۴۴۳	۵۰	۵۵۲۳	۶۹۶	۱۷۴	۲۵
۵۵-۵۹ ساله	۱۰۱۸۷	۴۷۷۴	۴۴۲۰	۲۶۱	۹۳	۵۳۹۰	۲۱	۴۲۹۸	۸۷۱	۲۰۰	۲۳
۶۰-۶۴ ساله	۹۲۹۳	۴۰۴۴	۳۶۵۰	۲۹۴	۱۰۰	۵۲۳۱	۲۲	۳۷۲۱	۱۱۲۱	۳۶۷	۱۸
۶۵ ساله وبیشتر	۱۵۴۶۷	۴۵۵۸	۳۷۴۰	۵۷۰	۲۴۸	۱۰۸۲۶	۱۹	۶۱۴۶	۲۹۷۵	۱۶۸۶	۸۳
نامشخص	۱۷	۱۳	۱۲	۱	۰	۳	۰	۲	۰	۱	۱
مرد	۲۱۶۷۲۴	۱۴۲۶۱۶	۱۳۳۵۵۹	۴۳۰۹	۵۷۴۸	۶۹۸۶۲	۵۶۸۳۸	۱۰۵۲	۶۵۶۸	۵۴۰۶	۲۲۴۶
۱۰-۱۴ ساله	۴۳۹۸۲	۳۱۸۶	۲۳۱۶	۵۲	۸۱۸	۴۰۲۵۸	۳۹۲۲۸	۱۱۰	۶۹	۸۵۱	۵۳۸
۱۵-۱۹ ساله	۳۱۳۷۶	۱۶۳۴۰	۱۲۱۰۴	۲۹۴	۱۹۴۲	۱۶۱۰۴	۱۴۷۷۷	۱۶۸	۱۵۶	۱۰۰۳	۹۳۲
۲۰-۲۴ ساله	۲۲۲۶۰	۱۸۶۱۸	۱۶۸۲۰	۳۸۷	۱۴۱۱	۳۱۹۰	۲۲۱۱	۱۲۲	۱۴۲	۷۱۵	۴۵۲
۲۵-۲۹ ساله	۲۵۳۷۸	۲۴۰۸۵	۲۳۰۷۵	۴۹۵	۵۱۵	۱۱۵۷	۴۷۶	۱۱۱	۱۴۷	۴۲۳	۱۳۶
۳۰-۳۴ ساله	۲۳۷۰۸	۲۳۰۲۱	۲۲۲۶۳	۵۴۲	۲۱۶	۶۶۴	۸۶	۹۷	۱۹۷	۲۶۶	۴۳
۳۵-۳۹ ساله	۲۰۵۲۱	۱۹۸۳۲	۱۹۱۰۶	۵۶۸	۱۵۸	۶۷۱	۲۰	۷۱	۳۴۸	۲۳۲	۱۸
۴۰-۴۴ ساله	۱۳۵۴۸	۱۲۸۱۷	۱۲۳۷۳	۳۴۴	۱۰۰	۷۱۰	۱۳	۷۱	۴۶۵	۱۶۱	۲۱
۴۵-۴۹ ساله	۸۴۷۵	۷۹۲۰	۷۵۴۳	۲۷۵	۸۲	۵۵۰	۳	۴۲	۳۹۵	۱۱۰	۵
۵۰-۵۴ ساله	۶۵۸۲	۵۷۷۳	۵۴۵۵	۲۴۱	۷۷	۷۹۹	۶	۵۷	۵۹۶	۱۴۰	۱۰
۵۵-۵۹ ساله	۵۵۴۸	۴۶۲۵	۴۲۷۹	۲۵۵	۹۱	۹۲۶	۱	۴۷	۷۳۶	۱۴۲	۱۷
۶۰-۶۴ ساله	۵۲۰۸	۳۹۳۹	۳۵۴۸	۲۹۳	۹۹	۱۲۵۶	۵	۴۸	۹۵۵	۲۴۸	۱۳
۶۵ ساله وبیشتر	۸۱۰۶	۴۴۴۸	۳۶۶۶	۵۶۳	۲۳۹	۳۵۹۷	۱۲	۱۰۸	۲۳۶۲	۱۱۱۵	۶۱
نامشخص	۱۲	۱۲	۱۱	۱	۰	۰	۰	۰	۰	۰	۰
زن	۱۹۹۶۰۵	۹۰۹۳	۸۳۴۹	۱۰۶	۶۳۸	۱۸۸۹۶۰	۵۶۰۰۱	۱۲۹۸۹۵	۱۳۹۱	۱۶۷۳	۱۵۵۲
۱۰-۱۴ ساله	۴۱۷۲۲	۳۱۴	۱۷۸	۶	۱۳۰	۴۱۰۱۶	۳۷۰۴۷	۳۶۲۰	۱۸	۳۳۱	۴۶۲
۱۵-۱۹ ساله	۲۹۵۲۷	۸۲۵	۵۴۱	۱۴	۲۸۰	۲۸۱۳۳	۱۴۴۶۵	۱۳۳۵۰	۳۸	۲۸۰	۵۵۹
۲۰-۲۴ ساله	۲۳۹۶۸	۱۶۹۳	۱۵۵۵	۱۱	۱۲۷	۲۲۰۶۰	۲۲۵۳	۱۹۶۵۶	۱۸	۱۳۳	۲۱۵
۲۵-۲۹ ساله	۲۵۴۲۸	۱۹۵۳	۱۸۸۵	۱۸	۵۰	۲۳۳۵۹	۹۸۸	۲۲۲۸۸	۳۱	۵۲	۱۱۶
۳۰-۳۴ ساله	۲۱۶۰۷	۱۶۱۵	۱۳۹۳	۸	۱۴	۲۰۱۲۹	۶۰۷	۱۹۴۳۰	۵۷	۳۵	۶۳
۳۵-۳۹ ساله	۱۶۶۷۵	۱۲۰۲	۱۱۷۹	۱۶	۹	۱۵۶۰۹	۳۲۲	۱۴۹۷۷	۸۶	۲۶	۶۴
۴۰-۴۴ ساله	۱۱۳۵۲	۷۲۱	۷۱۰	۶	۵	۱۰۶۰۲	۱۵۵	۱۰۳۶۷	۶۵	۱۵	۲۹
۴۵-۴۹ ساله	۷۳۳۶	۳۸۴	۳۷۰	۷	۷	۶۹۳۷	۷۶	۶۷۷۷	۶۶	۱۸	۱۵
۵۰-۵۴ ساله	۵۸۷۰	۲۱۱	۲۰۰	۷	۴	۵۶۴۴	۴۴	۵۴۶۶	۱۰۰	۳۴	۱۵
۵۵-۵۹ ساله	۴۶۱۹	۱۴۹	۱۴۱	۶	۲	۴۴۶۴	۲۰	۴۲۵۱	۱۳۵	۵۸	۶
۶۰-۶۴ ساله	۴۰۸۵	۱۰۵	۱۰۲	۲	۱	۳۹۷۵	۱۷	۳۶۷۳	۱۶۶	۱۱۹	۵
۶۵ ساله وبیشتر	۷۳۶۱	۱۱۰	۹۴	۷	۹	۷۲۲۹	۷	۶۰۳۸	۶۱۳	۵۷۱	۲۲
نامشخص	۵	۱	۱	۰	۰	۳	۰	۲	۰	۱	۱

شهرستان ورامین

جدول ۱۵ - جمعیت ۱۰ ساله وبیشتر برحسب جنس ، سن ووضع فعالیت

نقاط شهری

جنس و سن	جمع	جمعیت فعال				جمعیت غیرفعال					اظهار نشده
		جمع	شاغل	بیکار قبلا شاغل	بیکار قبلا غیرشاغل	جمع	محصل	خانه دار	دارای درآمد بدون کار	سایر	
مرد و زن	۲۴۸۴۷۳	۸۷۰۶۳	۸۰۶۳۲	۲۶۸۳	۳۷۴۸	۱۵۹۰۳۶	۷۴۱۲۲	۷۶۱۵۸	۵۴۷۸	۳۲۷۸	۲۳۷۶
۱۰-۱۴ ساله	۵۲۱۶۱	۱۴۳۱	۹۹۹	۱۲	۴۲۰	۵۰۱۸۷	۴۸۳۱۹	۱۳۵۶	۴۵	۴۶۷	۵۴۳
۱۵-۱۹ ساله	۳۶۹۵۲	۷۵۴۸	۶۰۱۵	۱۵۴	۱۳۷۹	۲۸۴۵۰	۲۰۳۶۴	۷۳۲۱	۱۱۹	۶۴۶	۹۵۴
۲۰-۲۴ ساله	۲۶۹۷۹	۱۱۲۵۴	۹۹۷۶	۲۵۳	۱۰۲۶	۱۵۲۸۶	۳۴۳۵	۱۱۳۳۰	۱۰۹	۴۱۲	۴۳۹
۲۵-۲۹ ساله	۲۹۱۸۵	۱۵۱۲۱	۱۴۴۵۵	۳۰۹	۳۵۷	۱۳۸۹۵	۱۰۵۴	۱۲۵۹۱	۱۰۹	۱۴۱	۱۶۹
۳۰-۳۴ ساله	۲۶۳۹۷	۱۴۲۲۴	۱۳۷۶۷	۳۲۶	۱۳۱	۱۲۱۱۴	۴۶۱	۱۱۴۴۷	۱۳۱	۷۵	۵۹
۳۵-۳۹ ساله	۲۲۷۷۰	۱۲۷۷۶	۱۲۳۵۱	۳۴۳	۸۲	۹۹۳۶	۲۳۲	۹۳۶۳	۲۷۱	۷۰	۵۸
۴۰-۴۴ ساله	۱۵۸۵۴	۸۶۳۷	۸۳۷۵	۲۰۸	۵۴	۷۱۸۶	۱۱۹	۶۶۴۲	۳۵۵	۶۸	۳۳
۴۵-۴۹ ساله	۱۰۰۱۶	۵۲۲۸	۴۹۸۲	۱۹۹	۴۷	۴۷۷۱	۶۵	۴۳۱۲	۳۵۱	۴۳	۱۷
۵۰-۵۴ ساله	۷۶۷۶	۳۶۲۸	۳۴۰۸	۱۷۱	۴۹	۴۰۳۶	۳۵	۳۳۸۷	۵۳۱	۸۳	۱۲
۵۵-۵۹ ساله	۶۱۷۹	۲۷۹۱	۲۵۶۸	۱۷۲	۵۱	۳۳۷۴	۱۵	۲۵۷۹	۶۷۳	۱۰۷	۱۴
۶۰-۶۴ ساله	۵۳۳۹	۲۱۲۸	۱۸۸۷	۱۹۷	۴۴	۳۱۹۷	۱۲	۲۱۳۲	۸۳۲	۲۲۱	۱۴
۶۵ ساله وبیشتر	۸۹۵۵	۲۲۸۷	۱۸۳۹	۳۴۰	۱۰۸	۶۶۰۶	۱۱	۳۶۹۸	۱۹۵۲	۹۴۵	۶۲
نامشخص	۱۰	۱۰	۱۰	۰	۰	۰	۰	۰	۰	۰	۰
مرد	۱۲۷۱۲۳	۸۱۱۰۷	۷۵۰۹۶	۲۶۱۴	۳۳۹۷	۴۴۵۷۹	۳۶۸۳۵	۶۰۸	۶۶۵۴	۲۴۸۲	۱۴۳۷
۱۰-۱۴ ساله	۲۶۶۱۲	۱۳۲۰	۹۴۰	۱۲	۳۶۸	۲۴۹۹۰	۲۴۵۷۰	۴۳	۳۵	۳۴۲	۳۰۲
۱۵-۱۹ ساله	۱۸۴۹۵	۷۰۷۸	۵۷۱۷	۱۴۸	۱۲۱۳	۱۰۸۰۶	۱۰۰۸۴	۱۰۰	۹۶	۵۲۶	۶۱۱
۲۰-۲۴ ساله	۱۲۶۲۱	۱۰۰۹۲	۸۹۰۶	۲۴۳	۹۴۳	۲۲۲۳	۱۶۸۳	۸۱	۹۷	۳۶۲	۳۰۶
۲۵-۲۹ ساله	۱۴۵۲۱	۱۳۷۶۰	۱۳۱۲۶	۲۹۶	۳۳۸	۶۶۶	۳۸۸	۶۶	۹۲	۱۲۰	۹۵
۳۰-۳۴ ساله	۱۳۵۵۶	۱۳۲۳۹	۱۲۷۹۶	۳۲۲	۱۲۱	۲۹۱	۷۲	۵۹	۱۰۳	۵۷	۲۶
۳۵-۳۹ ساله	۱۲۲۸۵	۱۱۹۳۲	۱۱۵۲۲	۳۳۱	۷۹	۳۳۹	۱۴	۴۸	۲۱۶	۶۱	۱۴
۴۰-۴۴ ساله	۸۵۷۴	۸۱۴۳	۷۸۸۷	۲۰۵	۵۱	۴۲۱	۸	۴۷	۳۱۰	۵۶	۱۰
۴۵-۴۹ ساله	۵۳۴۶	۴۹۷۵	۴۷۳۷	۱۹۴	۴۴	۳۶۸	۲	۲۹	۳۰۲	۳۵	۳
۵۰-۵۴ ساله	۴۰۹۱	۳۵۲۰	۳۳۰۷	۱۶۷	۴۶	۵۶۸	۴	۳۳	۴۶۳	۶۸	۳
۵۵-۵۹ ساله	۳۴۱۶	۲۷۲۶	۲۵۱۰	۱۶۷	۴۹	۶۸۰	۰	۲۷	۵۷۶	۷۷	۱۰
۶۰-۶۴ ساله	۳۰۱۰	۲۰۸۰	۱۸۴۲	۱۹۵	۴۳	۹۲۰	۴	۲۷	۷۳۸	۱۵۱	۱۰
۶۵ ساله وبیشتر	۴۵۸۶	۲۲۳۲	۱۷۹۶	۳۳۶	۱۰۲	۲۳۰۷	۶	۴۸	۱۶۲۶	۶۲۷	۴۷
نامشخص	۱۰	۱۰	۱۰	۰	۰	۰	۰	۰	۰	۰	۰
زن	۱۲۱۳۵۰	۵۹۵۶	۵۵۳۶	۶۹	۳۵۱	۱۱۴۴۵۷	۳۷۲۸۷	۷۵۵۵۰	۸۲۶	۷۹۶	۹۳۷
۱۰-۱۴ ساله	۲۵۵۴۹	۱۱۱	۵۹	۰	۵۲	۲۵۱۹۷	۲۳۷۴۹	۱۳۱۳	۱۰	۱۲۵	۲۴۱
۱۵-۱۹ ساله	۱۸۴۵۷	۴۷۰	۲۹۸	۶	۱۶۶	۱۷۶۴۴	۱۰۲۸۰	۷۲۲۱	۲۳	۱۲۰	۳۴۳
۲۰-۲۴ ساله	۱۴۳۵۸	۱۱۶۲	۱۰۷۰	۹	۸۳	۱۳۰۶۳	۱۷۵۲	۱۱۲۴۹	۱۲	۵۰	۱۳۳
۲۵-۲۹ ساله	۱۴۶۶۴	۱۳۶۱	۱۳۲۹	۱۳	۱۹	۱۳۲۲۹	۶۶۶	۱۲۵۲۵	۱۷	۲۱	۷۴
۳۰-۳۴ ساله	۱۲۸۴۱	۹۸۵	۹۷۱	۴	۱۰	۱۱۸۲۳	۳۸۹	۱۱۳۸۸	۲۸	۱۸	۳۳
۳۵-۳۹ ساله	۱۰۲۸۵	۸۴۴	۸۲۹	۱۲	۳	۹۵۹۷	۲۱۸	۹۳۱۵	۵۵	۹	۴۴
۴۰-۴۴ ساله	۷۲۸۰	۴۹۴	۴۸۸	۳	۳	۶۷۴۳	۱۱۱	۶۵۹۵	۴۵	۱۲	۲۳
۴۵-۴۹ ساله	۴۶۷۰	۲۵۳	۲۴۵	۵	۳	۴۴۰۳	۶۳	۴۲۸۳	۴۹	۸	۱۴
۵۰-۵۴ ساله	۳۵۸۵	۱۰۸	۱۰۱	۴	۳	۳۴۶۸	۳۱	۳۳۵۴	۶۸	۱۵	۹
۵۵-۵۹ ساله	۲۷۶۳	۶۵	۵۸	۵	۲	۲۶۹۴	۱۵	۲۵۵۲	۹۷	۳۰	۴
۶۰-۶۴ ساله	۲۳۲۹	۴۸	۴۵	۲	۱	۲۲۷۷	۸	۲۱۰۵	۹۴	۷۰	۴
۶۵ ساله وبیشتر	۴۳۶۹	۵۵	۴۳	۶	۶	۴۲۹۹	۵	۳۶۵۰	۳۲۶	۳۱۸	۱۵
نامشخص	۰	۰	۰	۰	۰	۰	۰	۰	۰	۰	۰

شهرستان ورامین

جدول ۱۵ - جمعیت ۱۰ ساله وبیشتر برحسب جنس ، سن ووضع فعالیت

نقاط روستایی

جنس و سن	جمع	جمعیت فعال				جمعیت غیرفعال					اظهار نشده
		جمع	شاغل	بیکار قبلا شاغل	بیکار قبلا غیرشاغل	جمع	محصل	خانه دار	دارای درآمد بدون کار	سایر	
مرد و زن	۱۶۵۸۵۶	۶۶۶۴۶	۶۰۲۷۶	۱۷۳۲	۲۶۳۸	۹۹۷۸۶	۳۸۷۱۷	۵۴۷۸۹	۲۴۸۱	۳۷۹۹	۱۴۲۶
۱۰-۱۴ ساله	۳۳۵۹۳	۲۰۶۹	۱۴۹۵	۴۶	۵۲۸	۳۱۰۸۷	۲۷۹۵۶	۲۳۷۴	۴۲	۷۱۵	۴۳۷
۱۵-۱۹ ساله	۲۳۹۵۱	۷۶۲۷	۶۶۳۰	۱۵۴	۸۴۳	۱۵۷۸۷	۸۸۷۸	۶۱۹۷	۷۵	۶۳۷	۵۳۷
۲۰-۲۴ ساله	۱۹۲۴۹	۹۰۵۷	۸۳۹۹	۱۴۶	۵۱۲	۹۹۶۴	۱۰۲۹	۸۴۴۸	۵۱	۴۳۶	۲۲۸
۲۵-۲۹ ساله	۲۱۶۲۱	۱۰۹۱۷	۱۰۵۰۵	۲۰۴	۲۰۸	۱۰۶۲۱	۴۱۰	۹۸۰۸	۶۹	۳۳۴	۸۳
۳۰-۳۴ ساله	۱۸۹۱۸	۱۰۲۱۲	۹۸۸۹	۲۲۴	۹۹	۸۶۵۹	۲۳۳	۸۰۸۰	۱۲۳	۲۲۴	۴۷
۳۵-۳۹ ساله	۱۶۴۲۶	۸۲۵۸	۷۹۳۴	۲۳۹	۸۵	۶۱۶۴	۱۱۰	۵۶۸۵	۱۶۱	۱۸۸	۲۴
۴۰-۴۴ ساله	۹۰۴۶	۴۹۰۱	۴۷۰۸	۱۴۲	۵۱	۴۱۲۸	۶۹	۳۷۹۶	۱۷۵	۱۰۸	۱۷
۴۵-۴۹ ساله	۵۷۹۵	۳۰۷۶	۲۹۵۱	۸۳	۴۲	۲۷۱۶	۱۴	۲۵۰۷	۱۱۰	۸۵	۳
۵۰-۵۴ ساله	۴۷۷۶	۲۳۵۶	۲۲۴۷	۷۷	۳۲	۲۴۰۷	۱۵	۲۱۳۶	۱۶۵	۹۱	۱۳
۵۵-۵۹ ساله	۴۰۰۸	۱۹۸۳	۱۸۵۲	۸۹	۴۲	۲۰۱۶	۶	۱۷۱۹	۱۹۸	۹۳	۹
۶۰-۶۴ ساله	۳۹۵۴	۱۹۱۶	۱۷۶۳	۹۷	۵۶	۲۰۳۴	۱۰	۱۵۸۹	۲۸۹	۱۶۶	۶
۶۵ ساله وبیشتر	۶۵۱۲	۲۲۷۱	۱۹۰۱	۲۳۰	۱۴۰	۴۲۲۰	۸	۲۴۴۸	۱۰۲۳	۷۴۱	۲۱
نامشخص	۷	۳	۲	۱	۰	۳	۰	۲	۰	۱	۱
مرد	۸۷۶۰۱	۶۱۵۰۹	۵۷۴۶۳	۱۶۹۵	۲۳۵۱	۲۵۲۸۳	۲۰۰۰۳	۴۶۴	۱۹۱۴	۲۹۲۲	۸۰۹
۱۰-۱۴ ساله	۱۷۳۷۰	۱۸۶۶	۱۳۷۶	۴۰	۴۵۰	۱۵۲۶۸	۱۴۶۵۸	۶۷	۳۴	۵۰۹	۲۳۶
۱۵-۱۹ ساله	۱۲۸۸۱	۷۲۶۲	۶۳۸۷	۱۴۶	۷۲۹	۵۲۹۸	۴۶۹۳	۶۸	۶۰	۴۷۷	۳۲۱
۲۰-۲۴ ساله	۹۶۳۹	۸۵۲۶	۷۹۱۴	۱۴۴	۴۶۸	۹۶۷	۵۲۸	۴۱	۴۵	۳۵۳	۱۴۶
۲۵-۲۹ ساله	۱۰۸۵۷	۱۰۳۲۵	۹۹۴۹	۱۹۹	۱۷۷	۴۹۱	۸۸	۴۵	۵۵	۳۰۳	۴۱
۳۰-۳۴ ساله	۱۰۱۵۲	۹۷۸۲	۹۴۶۷	۲۲۰	۹۵	۳۵۳	۱۴	۳۸	۹۴	۲۰۷	۱۷
۳۵-۳۹ ساله	۸۲۳۶	۷۹۰۰	۷۵۸۶	۲۳۷	۷۹	۳۳۲	۶	۲۳	۱۳۲	۱۷۱	۶
۴۰-۴۴ ساله	۴۹۷۴	۴۶۷۴	۴۴۸۶	۱۳۹	۴۹	۲۸۹	۵	۲۴	۱۵۵	۱۰۵	۱۱
۴۵-۴۹ ساله	۳۱۲۹	۲۹۴۵	۲۸۲۶	۸۱	۳۸	۱۸۲	۱	۱۳	۹۳	۷۵	۲
۵۰-۵۴ ساله	۲۴۹۱	۲۲۵۳	۲۱۴۸	۷۴	۳۱	۲۳۱	۲	۲۴	۱۳۳	۷۲	۷
۵۵-۵۹ ساله	۲۱۵۲	۱۸۹۹	۱۷۶۹	۸۸	۴۲	۲۴۶	۱	۲۰	۱۶۰	۶۵	۷
۶۰-۶۴ ساله	۲۱۹۸	۱۸۵۹	۱۷۰۶	۹۷	۵۶	۳۳۶	۱	۲۱	۲۱۷	۹۷	۳
۶۵ ساله وبیشتر	۳۵۲۰	۲۲۱۶	۱۸۵۰	۲۲۹	۱۳۷	۱۲۹۰	۶	۶۰	۷۳۶	۴۸۸	۱۴
نامشخص	۲	۲	۱	۱	۰	۰	۰	۰	۰	۰	۰
زن	۷۸۲۵۵	۳۱۳۷	۲۸۱۳	۳۷	۲۸۷	۷۴۵۰۳	۱۸۷۱۶	۵۴۳۴۵	۵۶۷	۸۷۷	۶۱۵
۱۰-۱۴ ساله	۱۶۲۲۳	۲۰۳	۱۱۹	۶	۷۸	۱۵۸۱۹	۱۳۲۹۸	۲۳۰۷	۸	۲۰۶	۲۰۱
۱۵-۱۹ ساله	۱۱۰۷۰	۳۶۵	۲۴۳	۸	۱۱۴	۱۰۴۸۹	۴۱۸۵	۶۱۲۹	۱۵	۱۶۰	۲۱۶
۲۰-۲۴ ساله	۹۶۱۰	۵۳۱	۴۸۵	۲	۴۴	۸۹۹۷	۵۰۱	۸۴۰۷	۶	۸۳	۸۲
۲۵-۲۹ ساله	۱۰۷۶۶	۵۹۲	۵۵۶	۵	۳۱	۱۰۱۳۰	۳۲۲	۹۷۶۳	۱۴	۳۱	۴۲
۳۰-۳۴ ساله	۸۷۶۶	۴۳۰	۴۲۲	۴	۴	۸۳۰۶	۲۱۸	۸۰۴۲	۲۹	۱۷	۳۰
۳۵-۳۹ ساله	۶۱۹۰	۳۵۸	۳۵۰	۲	۶	۵۸۱۲	۱۰۴	۵۶۶۲	۲۹	۱۷	۲۰
۴۰-۴۴ ساله	۴۰۷۲	۲۲۷	۲۲۲	۳	۲	۳۸۳۹	۴۴	۳۷۷۲	۲۰	۳	۶
۴۵-۴۹ ساله	۲۶۶۶	۱۳۱	۱۲۵	۲	۴	۲۵۳۴	۱۳	۲۴۹۴	۱۷	۱۰	۱
۵۰-۵۴ ساله	۲۲۸۵	۱۰۳	۹۹	۳	۱	۲۱۷۶	۱۳	۲۱۱۲	۳۲	۱۹	۶
۵۵-۵۹ ساله	۱۸۵۶	۸۶	۸۳	۱	۰	۱۷۷۰	۵	۱۶۹۹	۳۸	۲۸	۲
۶۰-۶۴ ساله	۱۷۵۶	۵۷	۵۷	۰	۰	۱۶۹۸	۹	۱۵۶۸	۷۲	۴۹	۱
۶۵ ساله وبیشتر	۲۹۹۲	۵۵	۵۱	۱	۳	۲۹۳۰	۲	۲۳۸۸	۲۸۷	۲۵۳	۷
نامشخص	۵	۱	۱	۰	۰	۳	۰	۲	۰	۱	۱

شهرستان ورامین

جدول ۱۶ - شاغلان برحسب جنس ،سن و گروههای عمده فعالیت

کل

جنس و سن	جمع	کشاورزی، شکار و جنگلداری	ماهیگیری	استخراج معدن	صنعت (ساخت)	تامین برق ،گاز و آب	ساختمان	عمده فروشی و خرده فروشی ، تعمیر وسایل نقلیه موتوری ، موتورسیکلت وکالاهای شخصی وخانگی	هتل و رستوران	حمل ونقل و انبارداری و ارتباطات
مرد وزن	۱۴۰۹۰۸	۲۰۳۴۱	۱۰	۶۵۱	۳۸۹۷۲	۱۴۵۰	۱۵۶۹۲	۲۱۰۰۶	۷۵۶	۱۰۰۱۲
۱۰-۱۴ ساله	۲۴۹۲	۷۳۸	۰	۴	۱۰۳۵	۴	۱۵۵	۶۱۲	۱۹	۱۴
۱۵-۱۹ ساله	۱۲۶۴۵	۱۸۹۳	۱	۱۱	۴۸۳۷	۲۲	۱۲۰۴	۲۰۱۵	۷۶	۱۹۷
۲۰-۲۴ ساله	۱۸۳۷۵	۲۱۲۷	۰	۴۰	۵۶۱۸	۸۵	۱۸۸۷	۲۷۱۸	۹۳	۷۳۷
۲۵-۲۹ ساله	۲۴۹۶۰	۲۷۲۱	۱	۷۶	۷۴۰۶	۳۰۶	۲۹۵۱	۳۸۸۱	۱۳۶	۱۶۱۳
۳۰-۳۴ ساله	۲۳۶۵۶	۲۳۳۸	۳	۹۰	۶۶۶۰	۳۲۸	۲۹۴۷	۳۲۹۱	۱۲۳	۱۹۲۴
۳۵-۳۹ ساله	۲۰۲۸۵	۱۸۹۲	۰	۸۵	۵۶۹۸	۲۵۷	۲۵۴۰	۲۷۳۵	۹۷	۱۹۳۵
۴۰-۴۴ ساله	۱۳۰۸۳	۱۵۵۲	۰	۵۷	۳۲۴۱	۱۷۲	۱۵۴۱	۱۷۰۸	۷۰	۱۴۵۸
۴۵-۴۹ ساله	۷۹۳۳	۱۲۲۶	۲	۳۸	۱۸۲۰	۱۰۴	۹۰۳	۱۰۹۴	۳۵	۹۲۱
۵۰-۵۴ ساله	۵۶۵۵	۱۲۹۷	۱	۱۸	۱۱۲۲	۶۶	۶۱۹	۸۶۶	۳۶	۵۶۵
۵۵-۵۹ ساله	۴۴۲۰	۱۲۸۲	۱	۱۶	۸۰۵	۵۳	۴۱۶	۷۳۳	۳۱	۳۵۳
۶۰-۶۴ ساله	۳۶۵۰	۱۵۰۸	۰	۹	۴۳۹	۲۷	۲۹۸	۶۷۰	۲۳	۱۹۲
۶۵ ساله وبیشتر	۳۷۴۰	۱۷۶۷	۱	۷	۲۹۰	۲۶	۲۳۱	۸۸۲	۱۷	۱۰۳
نامشخص	۱۲	۰	۰	۰	۱	۰	۰	۱	۰	۰
مرد	۱۳۲۵۵۹	۱۹۶۰۸	۹	۶۴۴	۳۷۷۵۵	۱۴۳۰	۱۵۵۹۰	۲۰۶۲۱	۷۴۴	۹۹۳۹
۱۰-۱۴ ساله	۲۳۱۶	۶۶۷	۰	۴	۹۵۷	۳	۱۵۲	۴۰۸	۱۹	۱۴
۱۵-۱۹ ساله	۱۲۱۰۴	۱۸۳۵	۱	۱۱	۴۶۲۲	۲۱	۱۱۹۱	۱۹۷۳	۷۵	۱۹۵
۲۰-۲۴ ساله	۱۶۸۲۰	۲۰۷۹	۰	۳۷	۵۴۱۲	۸۲	۱۸۶۵	۲۶۷۱	۹۲	۷۲۱
۲۵-۲۹ ساله	۲۳۰۷۵	۲۶۵۵	۱	۷۵	۷۲۱۹	۳۰۰	۲۹۳۳	۳۸۲۹	۱۳۴	۱۶۰۴
۳۰-۳۴ ساله	۲۲۲۶۳	۲۲۵۱	۲	۹۰	۶۵۰۶	۳۲۶	۲۹۳۷	۳۲۳۹	۱۲۳	۱۹۱۳
۳۵-۳۹ ساله	۱۹۱۰۶	۱۷۹۸	۰	۸۴	۵۵۶۵	۲۵۶	۲۵۲۹	۲۶۷۶	۹۵	۱۹۲۱
۴۰-۴۴ ساله	۱۲۳۷۳	۱۶۷۲	۰	۵۶	۳۱۳۳	۱۷۱	۱۵۳۶	۱۶۶۶	۶۸	۱۴۴۶
۴۵-۴۹ ساله	۷۵۶۳	۱۱۷۲	۲	۳۸	۱۷۵۸	۱۰۳	۸۹۳	۱۰۷۴	۳۳	۹۱۸
۵۰-۵۴ ساله	۵۶۵۵	۱۲۳۹	۱	۱۷	۱۰۹۹	۶۳	۶۱۷	۸۴۴	۳۶	۵۶۳
۵۵-۵۹ ساله	۴۲۷۹	۱۲۲۹	۱	۱۶	۷۸۸	۵۳	۴۱۳	۷۱۵	۳۰	۳۵۱
۶۰-۶۴ ساله	۳۵۴۸	۱۴۷۲	۰	۹	۴۱۹	۲۷	۲۹۵	۶۵۷	۲۳	۱۹۰
۶۵ ساله وبیشتر	۳۶۴۶	۱۷۳۹	۱	۷	۲۷۶	۲۵	۲۲۹	۸۶۸	۱۶	۱۰۳
نامشخص	۱۱	۰	۰	۰	۱	۰	۰	۱	۰	۰
زن	۸۳۴۹	۷۳۳	۱	۷	۱۲۱۷	۲۰	۱۰۲	۳۸۵	۱۲	۷۳
۱۰-۱۴ ساله	۱۷۸	۷۱	۰	۰	۷۸	۱	۳	۴	۰	۰
۱۵-۱۹ ساله	۵۴۱	۵۸	۰	۰	۲۱۵	۱	۱۳	۴۲	۱	۲
۲۰-۲۴ ساله	۱۵۵۵	۴۸	۰	۳	۲۰۶	۳	۲۲	۴۷	۱	۱۶
۲۵-۲۹ ساله	۱۸۸۵	۶۶	۰	۱	۱۸۷	۶	۱۸	۵۲	۲	۹
۳۰-۳۴ ساله	۱۳۹۳	۸۷	۱	۰	۱۵۴	۲	۱۰	۵۲	۰	۱۱
۳۵-۳۹ ساله	۱۱۷۹	۹۴	۰	۱	۱۳۳	۱	۱۱	۵۹	۲	۱۶
۴۰-۴۴ ساله	۷۱۰	۸۰	۰	۱	۱۰۸	۱	۵	۴۲	۲	۱۲
۴۵-۴۹ ساله	۳۷۰	۵۴	۰	۰	۶۲	۱	۱۰	۲۰	۲	۳
۵۰-۵۴ ساله	۲۰۰	۵۸	۰	۱	۲۳	۳	۲	۲۲	۰	۲
۵۵-۵۹ ساله	۱۴۱	۵۳	۰	۰	۱۷	۰	۳	۱۸	۱	۲
۶۰-۶۴ ساله	۱۰۲	۳۶	۰	۰	۲۰	۰	۳	۱۳	۰	۲
۶۵ ساله وبیشتر	۹۶	۲۸	۰	۰	۱۴	۱	۲	۱۴	۱	۰
نامشخص	۱	۰	۰	۰	۰	۰	۰	۰	۰	۰

شهرستان ورامین

جدول ۱۶ - شاغلان برحسب جنس ، سن وگروههای عمده فعالیت (دنباله)

کل

جنس وسن	واسطه گریهای مالی	مستغلات ، اجاره و فعالیتهای کاروکسب	اداره امور عمومی و دفاع و تامین اجتماعی اجباری	آموزش	بهداشت و مددکاری اجتماعی	سایر فعالیتهای خدمات عمومی و اجتماعی و شخصی	خانوارهای معمولی دارای مستخدم	سازمانها و هیئت های بیرون مرزی	دفاتر و ادارات مرکزی	فعالیتهای نامشخص و اظهار نشده
مرد و زن	۱۰۷۱	۱۵۳۴	۱۶۹۲۳	۸۰۶۸	۱۸۷۰	۲۴۵۳	۲۴۷	۸	۲۴۵	۱۷۹۹
۱۴-۱۰ ساله	۱	۱۰	۷	۲	۲	۳۵	۱	۰	۰	۵۵
۱۹-۱۵ ساله	۱	۸۸	۱۸۰۲	۷۵	۳۱	۲۱۲	۶	۰	۱	۱۷۵
۲۴-۲۰ ساله	۷۲	۱۹۰	۲۵۶۳	۱۳۸۷	۱۷۲	۳۷۹	۱۷	۰	۱۶	۲۷۶
۲۹-۲۵ ساله	۳۲۷	۲۷۶	۱۹۸۵	۲۰۷۶	۳۶۴	۴۶۶	۳۰	۳	۶۲	۲۸۲
۳۴-۳۰ ساله	۳۲۲	۲۹۷	۲۷۰۴	۱۵۵۱	۳۴۷	۳۷۴	۴۷	۱	۶۰	۲۴۹
۳۹-۳۵ ساله	۱۱۶	۲۶۷	۲۴۰۶	۱۳۹۱	۳۰۱	۲۹۰	۳۷	۱	۳۹	۱۹۸
۴۴-۴۰ ساله	۱۰۷	۱۵۲	۱۵۰۱	۸۰۵	۲۹۲	۱۸۵	۳۰	۱	۳۷	۱۷۴
۴۹-۴۵ ساله	۷۲	۸۶	۸۲۸	۳۶۹	۱۵۳	۱۴۱	۲۳	۲	۱۲	۱۰۴
۵۴-۵۰ ساله	۳۶	۵۱	۴۵۴	۱۹۳	۱۰۱	۱۱۳	۱۷	۰	۷	۹۳
۵۹-۵۵ ساله	۱۳	۵۶	۳۱۵	۱۲۴	۵۰	۹۰	۱۳	۰	۸	۶۱
۶۴-۶۰ ساله	۲	۳۰	۲۱۲	۵۹	۳۵	۷۰	۱۲	۰	۳	۶۱
۶۵ ساله وبیشتر	۲	۳۱	۱۳۸	۳۶	۲۲	۹۹	۱۶	۰	۲	۷۰
نامشخص	۰	۰	۸	۰	۰	۱	۰	۰	۰	۱
مرد	۱۰۵۱	۱۴۶۵	۱۶۳۲۶	۴۲۶۱	۱۳۶۰	۱۹۹۳	۲۲۹	۸	۲۳۲	۱۶۹۴
۱۴-۱۰ ساله	۱	۷	۶	۰	۲	۲۹	۰	۰	۰	۴۷
۱۹-۱۵ ساله	۱	۸۱	۱۷۴۶	۲۵	۳	۱۶۹	۳	۰	۰	۱۵۲
۲۴-۲۰ ساله	۶۶	۱۶۹	۲۴۳۳	۵۵۶	۹۵	۲۸۳	۱۷	۰	۱۳	۲۲۹
۲۹-۲۵ ساله	۳۲۱	۲۶۹	۱۸۶۵	۹۲۵	۲۵۴	۳۶۵	۳۰	۳	۵۷	۲۳۶
۳۴-۳۰ ساله	۳۱۹	۲۸۸	۲۶۱۸	۷۹۳	۲۶۷	۲۷۷	۴۵	۱	۶۰	۲۰۸
۳۹-۳۵ ساله	۱۱۶	۲۶۰	۲۳۱۴	۸۰۲	۲۰۸	۲۳۶	۳۳	۱	۳۹	۱۷۳
۴۴-۴۰ ساله	۱۰۳	۱۶۷	۱۶۴۶	۵۴۶	۲۳۲	۱۵۸	۲۹	۱	۳۳	۱۳۰
۴۹-۴۵ ساله	۷۱	۸۲	۷۹۷	۲۶۷	۱۲۱	۱۱۹	۲۱	۲	۱۱	۸۱
۵۴-۵۰ ساله	۳۶	۴۹	۴۴۳	۱۶۰	۸۴	۱۰۸	۱۷	۰	۶	۷۳
۵۹-۵۵ ساله	۱۳	۵۵	۳۰۹	۱۰۵	۴۵	۸۶	۱۱	۰	۸	۵۱
۶۴-۶۰ ساله	۲	۲۹	۲۰۸	۵۱	۳۰	۶۷	۱۱	۰	۳	۵۵
۶۵ ساله وبیشتر	۲	۲۹	۱۳۳	۳۱	۱۹	۹۵	۱۲	۰	۲	۵۹
نامشخص	۰	۰	۸	۰	۰	۱	۰	۰	۰	۰
زن	۲۰	۶۹	۵۹۷	۳۸۰۷	۵۱۰	۴۶۰	۱۸	۰	۱۳	۳۰۵
۱۴-۱۰ ساله	۰	۳	۱	۲	۰	۶	۱	۰	۰	۸
۱۹-۱۵ ساله	۰	۷	۵۶	۵۰	۲۸	۴۳	۱	۰	۱	۲۳
۲۴-۲۰ ساله	۶	۲۱	۱۳۰	۸۳۱	۷۷	۹۶	۰	۰	۱	۴۷
۲۹-۲۵ ساله	۶	۷	۱۲۰	۱۱۵۱	۱۱۰	۹۹	۰	۰	۵	۴۶
۳۴-۳۰ ساله	۳	۹	۸۶	۷۵۸	۸۰	۹۷	۲	۰	۰	۴۱
۳۹-۳۵ ساله	۰	۷	۹۲	۵۸۹	۹۳	۵۶	۴	۰	۰	۲۵
۴۴-۴۰ ساله	۴	۵	۵۵	۲۵۹	۶۰	۲۷	۱	۰	۴	۴۴
۴۹-۴۵ ساله	۱	۴	۳۱	۱۰۲	۳۲	۲۲	۲	۰	۱	۲۳
۵۴-۵۰ ساله	۰	۲	۱۱	۳۳	۱۷	۵	۰	۰	۱	۲۰
۵۹-۵۵ ساله	۰	۱	۶	۱۹	۵	۴	۲	۰	۰	۱۰
۶۴-۶۰ ساله	۰	۱	۴	۸	۵	۳	۱	۰	۰	۶
۶۵ ساله وبیشتر	۰	۲	۵	۵	۳	۴	۴	۰	۰	۱۱
نامشخص	۰	۰	۰	۰	۰	۰	۰	۰	۰	۱

شهرستان ورامین

جدول ۱۶ - شاغلان برحسب جنس ،سن و گروههای عمده فعالیت

نقاط شهری

جنس و سن	جمع	کشاورزی، شکار و جنگلداری	ماهیگیری	استخراج معدن	صنعت (ساخت)	تامین برق، گاز و آب	ساختمان	عمده فروشی و خرده فروشی، تعمیر وسایل نقلیه موتوری، موتورسیکلت وکالاهای شخصی وخانگی	هتل و رستوران	حمل ونقل و انبارداری و ارتباطات
مرد و زن	۸۰۶۳۲	۴۶۹۸	۵	۳۲۴	۲۲۶۰۵	۱۰۰۲	۹۲۴۰	۱۴۶۳۷	۵۳۶	۶۶۹۵
۱۰-۱۴ ساله	۹۹۹	۹۲	۰	۱	۵۱۳	۲	۷۲	۲۴۰	۱۵	۶
۱۵-۱۹ ساله	۶۰۱۵	۳۰۰	۰	۱	۲۶۷۸	۱۴	۶۴۰	۱۳۷۱	۵۸	۱۰۸
۲۰-۲۴ ساله	۹۹۷۶	۳۸۹	۰	۲۷	۳۲۶۷	۵۴	۱۰۶۶	۱۸۷۲	۶۵	۴۴۴
۲۵-۲۹ ساله	۱۴۴۵۵	۶۰۱	۰	۴۰	۴۱۸۰	۲۱۱	۱۶۷۲	۲۵۸۳	۹۴	۱۰۰۸
۳۰-۳۴ ساله	۱۳۷۶۷	۵۵۶	۱	۶۸	۳۷۰۸	۲۳۲	۱۷۰۳	۲۲۲۹	۸۱	۱۲۰۷
۳۵-۳۹ ساله	۱۲۳۵۱	۴۸۶	۰	۶۸	۳۲۷۹	۱۸۶	۱۶۱۲	۱۹۲۳	۶۷	۱۳۱۴
۴۰-۴۴ ساله	۸۳۷۵	۳۹۵	۰	۵۰	۲۰۳۲	۱۲۶	۹۷۳	۱۲۷۰	۵۷	۱۰۵۸
۴۵-۴۹ ساله	۶۹۸۲	۳۰۷	۱	۳۰	۱۱۶۶	۶۹	۵۶۲	۷۹۰	۲۴	۶۷۴
۵۰-۵۴ ساله	۳۴۰۸	۳۳۴	۱	۱۲	۷۶۷	۴۴	۳۷۳	۶۵۵	۲۵	۴۰۷
۵۵-۵۹ ساله	۲۵۶۸	۲۴۴	۱	۱۴	۵۵۳	۳۰	۲۵۸	۵۵۵	۲۵	۲۵۵
۶۰-۶۴ ساله	۱۸۸۲	۴۱۲	۰	۶	۲۸۸	۱۸	۱۷۵	۴۹۷	۱۴	۱۴۲
۶۵ ساله وبیشتر	۱۸۳۹	۴۸۲	۱	۷	۱۸۴	۱۵	۱۳۴	۶۵۱	۱۱	۷۲
نامشخص	۱۰	۰	۰	۰	۰	۰	۰	۱	۰	۰
مرد	۷۵۰۹۶	۴۶۲۵	۵	۳۲۰	۲۱۹۴۵	۹۸۶	۹۱۷۴	۱۴۳۷۷	۵۲۹	۶۶۴۸
۱۰-۱۴ ساله	۹۴۰	۸۶	۰	۱	۴۷۰	۲	۷۱	۲۴۰	۱۵	۶
۱۵-۱۹ ساله	۵۷۱۷	۲۹۵	۰	۱	۲۵۶۷	۱۳	۶۳۱	۱۳۴۰	۵۷	۱۰۶
۲۰-۲۴ ساله	۸۹۰۶	۳۸۶	۰	۲۶	۳۱۵۶	۵۱	۱۰۴۹	۱۸۴۰	۶۵	۴۳۵
۲۵-۲۹ ساله	۱۳۱۲۶	۵۹۴	۰	۳۹	۴۰۹۲	۲۰۶	۱۶۵۹	۲۵۴۷	۹۳	۱۰۰۲
۳۰-۳۴ ساله	۱۲۷۹۶	۵۴۷	۱	۶۸	۳۶۲۲	۲۳۰	۱۶۹۸	۲۱۹۴	۸۱	۱۲۰۰
۳۵-۳۹ ساله	۱۱۵۲۲	۴۷۵	۰	۶۷	۳۲۰۶	۱۸۵	۱۶۰۴	۱۸۸۳	۶۶	۱۳۰۴
۴۰-۴۴ ساله	۷۸۸۷	۳۹۳	۰	۴۹	۱۹۵۵	۱۲۵	۹۷۰	۱۲۳۸	۵۵	۱۰۵۲
۴۵-۴۹ ساله	۴۷۳۷	۳۰۰	۱	۳۰	۱۱۲۸	۶۸	۵۵۴	۷۷۶	۲۴	۶۷۲
۵۰-۵۴ ساله	۳۳۰۷	۳۲۵	۱	۱۲	۷۵۳	۴۳	۳۷۳	۶۴۴	۲۵	۴۰۵
۵۵-۵۹ ساله	۲۵۱۰	۲۴۰	۱	۱۴	۵۴۵	۳۰	۲۵۷	۵۴۲	۲۴	۲۵۴
۶۰-۶۴ ساله	۱۸۴۲	۴۰۶	۰	۶	۲۷۶	۱۸	۱۷۵	۴۹۱	۱۴	۱۴۰
۶۵ ساله وبیشتر	۱۷۹۶	۴۷۸	۱	۷	۱۷۷	۱۵	۱۳۴	۴۴۱	۱۰	۷۲
نامشخص	۱۰	۰	۰	۰	۰	۰	۰	۱	۰	۰
زن	۵۵۳۶	۲۳	۰	۴	۶۶۰	۱۶	۶۶	۲۶۰	۷	۴۷
۱۰-۱۴ ساله	۵۹	۶	۰	۰	۴۳	۱	۱	۰	۰	۰
۱۵-۱۹ ساله	۲۹۸	۵	۰	۰	۱۱۱	۱	۹	۳۱	۱	۲
۲۰-۲۴ ساله	۱۰۷۰	۳	۰	۱	۱۱۱	۳	۱۷	۳۲	۰	۹
۲۵-۲۹ ساله	۱۳۲۹	۷	۰	۱	۸۸	۵	۱۳	۳۶	۱	۶
۳۰-۳۴ ساله	۹۷۱	۹	۰	۰	۸۶	۲	۵	۳۵	۰	۷
۳۵-۳۹ ساله	۸۲۹	۱۱	۰	۱	۷۵	۱	۸	۶۰	۱	۱۰
۴۰-۴۴ ساله	۴۸۸	۲	۰	۱	۶۷	۱	۳	۳۲	۲	۶
۴۵-۴۹ ساله	۲۴۵	۷	۰	۰	۳۸	۱	۸	۱۴	۰	۲
۵۰-۵۴ ساله	۱۰۱	۹	۰	۰	۱۴	۱	۱	۱۱	۰	۲
۵۵-۵۹ ساله	۵۸	۴	۰	۰	۸	۰	۱	۱۳	۱	۱
۶۰-۶۴ ساله	۴۵	۶	۰	۰	۱۲	۰	۰	۶	۰	۲
۶۵ ساله وبیشتر	۴۳	۴	۰	۰	۷	۰	۰	۱۰	۱	۰
نامشخص	۰	۰	۰	۰	۰	۰	۰	۰	۰	۰

شهرستان ورامین

جدول ۱۶ - شاغلان برحسب جنس ، سن وگروههای عمده فعالیت (دنباله)

نقاط شهری

جنس وسن	واسطه - گریهای مالی	مستغلات ، اجاره و فعالیتهای کاروکسب	اداره امور عمومی و دفاع و تامین اجتماعی اجباری	آموزش	بهداشت و مددکاری اجتماعی	سایر فعالیتهای خدمات عمومی و اجتماعی و شخصی	خانوارهای معمولی دارای مستخدم	سازمانها و هیئت های بیرون مرزی	دفاتر و ادارات مرکزی	فعالیتهای نامشخص و اظهار نشده
مرد وزن	۹۲۹	۱۰۸۴	۸۱۴۱	۶۲۵۸	۱۳۷۳	۱۷۱۶	۱۱۹	۸	۱۸۷	۱۰۷۵
۱۰-۱۴ساله	۱	۲	۴	۱	۱	۲۱	۰	۰	۰	۲۷
۱۵-۱۹ساله	۱	۶۶	۶۷۹	۴۷	۲۳	۱۵۲	۳	۰	۰	۹۴
۲۰-۲۴ساله	۵۶	۱۲۱	۱۰۲۹	۱۰۱۴	۱۱۴	۲۶۹	۸	۰	۱۰	۱۷۱
۲۵-۲۹ساله	۲۶۸	۱۹۱	۱۲۱۱	۱۵۵۷	۲۶۲	۳۳۱	۱۴	۳	۵۵	۱۷۶
۳۰-۳۴ساله	۲۸۴	۲۰۸	۱۵۹۱	۱۱۸۳	۲۴۲	۲۴۳	۲۰	۱	۴۴	۱۶۶
۳۵-۳۹ساله	۱۰۲	۱۹۲	۱۴۱۵	۱۱۱۸	۲۲۱	۲۱۱	۱۸	۱	۲۸	۱۱۰
۴۰-۴۴ساله	۹۸	۱۱۶	۱۰۱۰	۶۸۳	۲۲۹	۱۲۸	۱۷	۱	۲۹	۱۱۳
۴۵-۴۹ساله	۶۸	۷۲	۵۹۹	۳۱۶	۱۱۲	۱۰۳	۸	۲	۱۱	۶۸
۵۰-۵۴ساله	۳۴	۴۰	۳۱۵	۱۶۲	۸۵	۹۰	۷	۰	۵	۵۲
۵۵-۵۹ساله	۱۳	۴۹	۲۲۹	۹۶	۳۸	۶۴	۵	۰	۳	۳۶
۶۰-۶۴ساله	۲	۲۵	۱۵۰	۴۹	۳۰	۴۵	۷	۰	۱	۲۶
۶۵ ساله وبیشتر	۲	۲۲	۱۰۱	۳۲	۱۶	۵۸	۱۲	۰	۱	۳۸
نامشخص	۰	۰	۸	۰	۰	۱	۰	۰	۰	۰
مرد	۹۱۰	۱۰۳۶	۷۷۰۶	۳۲۵۱	۱۰۱۷	۱۳۸۷	۱۰۸	۸	۱۷۵	۸۸۹
۱۰-۱۴ساله	۱	۱	۴	۰	۱	۱۷	۰	۰	۰	۲۵
۱۵-۱۹ساله	۱	۶۱	۴۳۷	۱۸	۳	۱۲۲	۲	۰	۰	۸۳
۲۰-۲۴ساله	۵۱	۱۰۲	۹۳۰	۳۹۳	۶۱	۲۰۶	۸	۰	۹	۱۳۸
۲۵-۲۹ساله	۲۶۲	۱۸۸	۱۱۳۰	۶۵۷	۱۸۹	۲۵۶	۱۴	۳	۵۰	۱۴۵
۳۰-۳۴ساله	۲۸۱	۲۰۳	۱۵۲۸	۵۷۹	۱۸۶	۱۷۸	۱۹	۱	۴۴	۱۳۶
۳۵-۳۹ساله	۱۰۲	۱۸۷	۱۳۴۷	۶۳۵	۱۵۶	۱۶۵	۱۶	۱	۲۸	۹۷
۴۰-۴۴ساله	۹۴	۱۱۴	۹۷۳	۴۵۰	۱۸۶	۱۰۶	۱۶	۱	۲۵	۸۵
۴۵-۴۹ساله	۶۷	۷۰	۵۷۳	۲۲۸	۸۹	۸۷	۶	۲	۱۰	۵۲
۵۰-۵۴ساله	۳۴	۳۸	۳۰۷	۱۳۵	۷۳	۸۷	۷	۰	۴	۴۲
۵۵-۵۹ساله	۱۳	۴۸	۲۲۵	۸۴	۳۳	۶۲	۴	۰	۳	۳۱
۶۰-۶۴ساله	۲	۲۴	۱۴۷	۴۴	۲۶	۴۴	۶	۰	۱	۲۲
۶۵ ساله وبیشتر	۲	۲۰	۹۷	۲۸	۱۴	۵۶	۱۰	۰	۱	۳۳
نامشخص	۰	۰	۸	۰	۰	۱	۰	۰	۰	۰
زن	۱۹	۶۸	۴۳۵	۳۰۰۷	۳۵۶	۳۲۹	۱۱	۰	۱۲	۱۸۶
۱۰-۱۴ساله	۰	۱	۰	۱	۰	۴	۰	۰	۰	۲
۱۵-۱۹ساله	۰	۵	۴۲	۲۹	۲۰	۳۰	۱	۰	۰	۱۱
۲۰-۲۴ساله	۵	۱۹	۹۹	۶۲۱	۵۳	۶۳	۰	۰	۱	۳۳
۲۵-۲۹ساله	۶	۳	۸۱	۹۰۰	۷۳	۷۵	۰	۰	۵	۲۹
۳۰-۳۴ساله	۳	۵	۶۳	۶۰۴	۵۶	۶۵	۱	۰	۰	۳۰
۳۵-۳۹ساله	۰	۵	۶۸	۴۸۳	۶۵	۴۶	۲	۰	۰	۱۳
۴۰-۴۴ساله	۴	۲	۳۷	۲۳۳	۴۳	۲۲	۱	۰	۴	۲۸
۴۵-۴۹ساله	۱	۲	۲۶	۸۸	۲۳	۱۶	۲	۰	۱	۱۶
۵۰-۵۴ساله	۰	۲	۸	۲۷	۱۲	۳	۰	۰	۱	۱۰
۵۵-۵۹ساله	۰	۱	۴	۱۲	۵	۲	۱	۰	۰	۵
۶۰-۶۴ساله	۰	۱	۳	۵	۴	۱	۱	۰	۰	۴
۶۵ ساله وبیشتر	۰	۲	۴	۴	۲	۲	۲	۰	۰	۵
نامشخص	۰	۰	۰	۰	۰	۰	۰	۰	۰	۰

شهرستان ورامین

جدول ۱۶ - شاغلان برحسب جنس ،سن و گروههای عمده فعالیت

نقاط روستایی

جنس و سن	جمع	کشاورزی، شکار و جنگلداری	ماهیگیری	استخراج معدن	صنعت (ساخت)	تامین برق، گاز و آب	ساختمان	عمده فروشی و خرده فروشی ، تعمیر وسایل نقلیه موتوری ، موتورسیکلت وکالاهای شخصی وخانگی	هتل و رستوران	حمل ونقل و انبارداری و ارتباطات
مرد و زن	۶۰۲۷۶	۱۵۶۴۳	۵	۱۲۷	۱۶۳۶۷	۴۴۸	۶۴۵۲	۶۳۶۹	۲۲۰	۳۳۱۷
۱۰-۱۴ ساله	۱۴۹۵	۶۴۶	۰	۳	۵۲۲	۱	۸۳	۱۷۲	۶	۸
۱۵-۱۹ ساله	۶۶۳۰	۱۵۹۳	۱	۱۰	۲۱۵۹	۸	۵۶۴	۶۴۴	۱۸	۸۹
۲۰-۲۴ ساله	۸۳۹۹	۱۷۳۸	۰	۱۳	۲۳۵۱	۳۱	۸۲۱	۸۴۶	۲۸	۲۹۳
۲۵-۲۹ ساله	۱۰۵۰۵	۲۱۲۰	۱	۳۶	۳۲۲۶	۹۵	۱۲۷۹	۱۲۹۸	۴۲	۶۰۵
۳۰-۳۴ ساله	۹۸۸۹	۱۷۸۲	۲	۲۲	۲۹۵۲	۹۶	۱۲۴۴	۱۰۶۲	۴۲	۷۱۷
۳۵-۳۹ ساله	۷۹۳۴	۱۴۰۶	۰	۱۷	۲۴۱۹	۷۱	۹۲۸	۸۱۲	۳۰	۶۲۱
۴۰-۴۴ ساله	۴۷۰۸	۱۱۵۷	۰	۷	۱۲۱۹	۴۶	۵۶۸	۴۳۸	۱۳	۴۰۰
۴۵-۴۹ ساله	۲۹۵۱	۹۱۹	۱	۸	۶۵۴	۳۵	۳۴۱	۳۰۴	۱۱	۲۴۷
۵۰-۵۴ ساله	۲۲۴۷	۹۶۳	۰	۶	۳۵۵	۲۲	۲۴۶	۲۱۱	۱۱	۱۵۸
۵۵-۵۹ ساله	۱۸۵۲	۹۳۸	۰	۲	۲۵۲	۲۳	۱۵۸	۱۷۸	۶	۹۸
۶۰-۶۴ ساله	۱۷۶۳	۱۰۹۶	۰	۳	۱۵۱	۹	۱۲۳	۱۷۳	۹	۵۰
۶۵ ساله وبیشتر	۱۹۰۱	۱۲۸۵	۰	۰	۱۰۶	۱۱	۹۷	۲۳۱	۶	۲۱
نامشخص	۲	۰	۰	۰	۱	۰	۰	۰	۰	۰
مرد	۵۷۴۶۳	۱۴۹۸۳	۴	۱۲۴	۱۵۸۱۰	۴۴۴	۶۴۱۶	۶۲۴۴	۲۱۵	۳۲۹۱
۱۰-۱۴ ساله	۱۳۷۶	۵۸۱	۰	۳	۴۸۷	۱	۸۱	۱۶۸	۶	۸
۱۵-۱۹ ساله	۶۳۸۷	۱۵۴۰	۱	۱۰	۲۰۵۵	۸	۵۶۰	۶۳۳	۱۸	۸۹
۲۰-۲۴ ساله	۷۹۱۴	۱۶۹۳	۰	۱۱	۲۲۵۶	۳۱	۸۱۶	۸۳۱	۲۷	۲۸۶
۲۵-۲۹ ساله	۹۹۴۹	۲۰۶۱	۱	۳۶	۳۱۲۷	۹۴	۱۲۷۴	۱۳۸۲	۴۱	۶۰۲
۳۰-۳۴ ساله	۹۴۶۷	۱۷۰۶	۱	۲۲	۲۸۸۴	۹۶	۱۲۳۹	۱۰۴۵	۴۲	۷۱۳
۳۵-۳۹ ساله	۷۵۸۴	۱۳۲۳	۰	۱۷	۲۳۶۱	۷۱	۹۲۵	۷۹۳	۲۹	۶۱۷
۴۰-۴۴ ساله	۴۴۸۶	۱۰۷۹	۰	۷	۱۱۷۸	۴۶	۵۶۶	۴۲۸	۱۳	۳۹۴
۴۵-۴۹ ساله	۲۸۲۶	۸۷۲	۱	۸	۶۳۰	۳۵	۳۳۹	۲۹۸	۹	۲۴۶
۵۰-۵۴ ساله	۲۱۴۸	۹۱۴	۰	۵	۳۴۶	۲۰	۲۴۵	۲۰۰	۱۱	۱۵۸
۵۵-۵۹ ساله	۱۷۶۹	۸۸۹	۰	۲	۲۴۳	۲۳	۱۵۶	۱۷۳	۶	۹۷
۶۰-۶۴ ساله	۱۷۰۶	۱۰۶۶	۰	۳	۱۴۳	۹	۱۲۰	۱۶۶	۹	۵۰
۶۵ ساله وبیشتر	۱۸۵۰	۱۲۶۱	۰	۰	۹۹	۱۰	۹۵	۲۲۷	۶	۳۱
نامشخص	۱	۰	۰	۰	۱	۰	۰	۰	۰	۰
زن	۲۸۱۳	۶۶۰	۱	۳	۵۵۷	۴	۳۶	۱۲۵	۵	۲۶
۱۰-۱۴ ساله	۱۱۹	۶۵	۰	۰	۳۵	۰	۲	۴	۰	۰
۱۵-۱۹ ساله	۲۴۳	۵۳	۰	۰	۱۰۴	۰	۴	۱۱	۰	۰
۲۰-۲۴ ساله	۴۸۵	۴۵	۰	۲	۹۵	۰	۵	۱۵	۱	۷
۲۵-۲۹ ساله	۵۵۶	۵۹	۰	۰	۹۹	۱	۵	۱۶	۱	۳
۳۰-۳۴ ساله	۴۲۲	۷۸	۱	۰	۶۸	۰	۵	۱۷	۰	۴
۳۵-۳۹ ساله	۳۵۰	۸۳	۰	۰	۵۸	۰	۳	۱۹	۱	۴
۴۰-۴۴ ساله	۲۲۲	۷۸	۰	۰	۴۱	۰	۲	۱۰	۰	۶
۴۵-۴۹ ساله	۱۲۵	۴۷	۰	۰	۲۴	۰	۲	۶	۲	۱
۵۰-۵۴ ساله	۹۹	۴۹	۰	۱	۹	۲	۱	۱۱	۰	۰
۵۵-۵۹ ساله	۸۳	۴۹	۰	۰	۹	۰	۲	۵	۰	۱
۶۰-۶۴ ساله	۵۷	۳۰	۰	۰	۸	۰	۳	۷	۰	۰
۶۵ ساله وبیشتر	۵۱	۲۴	۰	۰	۷	۱	۲	۴	۰	۰
نامشخص	۱	۰	۰	۰	۰	۰	۰	۰	۰	۰

شهرستان ورامین

جدول ۱۶ - شاغلان برحسب جنس ، سن وگروههای عمده فعالیت (دنباله)

نقاط روستایی

جنس وسن	واسطه - گریهای مالی	مستغلات ، اجاره و فعالیتهای کاروکسب	اداره امور عمومی و دفاع و تامین اجتماعی اجباری	آموزش	بهداشت و مددکاری اجتماعی	سایر فعالیتهای خدمات عمومی و اجتماعی و شخصی	خانوارهای معمولی دارای مستخدم	سازمانها و هیئت های بروون مرزی	دفاتر و ادارات مرکزی	فعالیتهای نامشخص و اظهار نشده
مرد و زن	۱۴۲	۴۵۰	۶۷۸۲	۱۸۱۰	۴۹۷	۷۳۷	۱۲۸	۰	۵۸	۷۲۴
۱۰-۱۴ ساله	۰	۸	۳	۱	۱	۱۴	۱	۰	۰	۲۸
۱۵-۱۹ ساله	۰	۴۲	۱۳۲۳	۳۸	۸	۶۰	۱	۰	۱	۸۱
۲۰-۲۴ ساله	۱۶	۶۹	۱۵۳۴	۳۷۳	۵۸	۱۱۰	۹	۰	۴	۱۰۵
۲۵-۲۹ ساله	۵۹	۸۵	۷۷۴	۵۱۹	۱۰۲	۱۳۳	۱۶	۰	۷	۱۰۸
۳۰-۳۴ ساله	۳۸	۸۹	۱۱۱۳	۳۶۸	۱۰۵	۱۳۱	۲۷	۰	۱۶	۸۳
۳۵-۳۹ ساله	۱۴	۷۵	۹۹۱	۲۷۳	۸۰	۷۹	۱۹	۰	۱۱	۸۸
۴۰-۴۴ ساله	۹	۳۶	۶۹۱	۱۲۲	۶۳	۵۷	۱۳	۰	۸	۶۱
۴۵-۴۹ ساله	۴	۱۴	۲۲۹	۵۳	۴۱	۳۸	۱۵	۰	۱	۳۶
۵۰-۵۴ ساله	۲	۱۱	۱۳۹	۳۱	۱۶	۲۳	۱۰	۰	۲	۴۱
۵۵-۵۹ ساله	۰	۷	۸۶	۲۸	۱۲	۲۶	۸	۰	۵	۲۵
۶۰-۶۴ ساله	۰	۵	۶۲	۱۰	۵	۲۵	۵	۰	۲	۳۵
۶۵ ساله وبیشتر	۰	۹	۳۷	۴	۶	۴۱	۴	۰	۱	۳۲
نامشخص	۰	۰	۰	۰	۰	۰	۰	۰	۰	۱
مرد	۱۴۱	۴۲۹	۶۶۲۰	۱۰۱۰	۳۴۳	۶۰۶	۱۲۱	۰	۵۷	۶۰۵
۱۰-۱۴ ساله	۰	۶	۲	۰	۱	۱۲	۰	۰	۰	۲۲
۱۵-۱۹ ساله	۰	۴۰	۱۳۰۹	۷	۰	۴۷	۱	۰	۰	۶۹
۲۰-۲۴ ساله	۱۵	۶۷	۱۵۰۳	۱۶۳	۲۴	۷۷	۹	۰	۴	۹۱
۲۵-۲۹ ساله	۵۹	۸۱	۷۳۵	۲۶۸	۶۵	۱۰۹	۱۶	۰	۷	۹۱
۳۰-۳۴ ساله	۳۸	۸۵	۱۰۹۰	۲۱۴	۸۱	۹۹	۲۶	۰	۱۶	۷۲
۳۵-۳۹ ساله	۱۴	۷۳	۹۶۷	۱۶۷	۵۲	۷۱	۱۷	۰	۱۱	۷۶
۴۰-۴۴ ساله	۹	۳۳	۶۷۳	۹۶	۴۶	۵۲	۱۳	۰	۸	۴۵
۴۵-۴۹ ساله	۴	۱۲	۲۲۶	۳۹	۳۲	۳۲	۱۵	۰	۱	۲۹
۵۰-۵۴ ساله	۲	۱۱	۱۳۶	۲۵	۱۱	۲۱	۱۰	۰	۲	۳۱
۵۵-۵۹ ساله	۰	۷	۸۶	۲۱	۱۲	۲۴	۷	۰	۵	۲۰
۶۰-۶۴ ساله	۰	۵	۶۱	۷	۶	۲۳	۵	۰	۲	۳۳
۶۵ ساله وبیشتر	۰	۹	۲۶	۳	۵	۳۹	۲	۰	۱	۲۶
نامشخص	۰	۰	۰	۰	۰	۰	۰	۰	۰	۰
زن	۱	۲۱	۱۶۲	۸۰۰	۱۵۴	۱۳۱	۷	۰	۱	۱۱۹
۱۰-۱۴ ساله	۰	۲	۱	۱	۰	۲	۱	۰	۰	۶
۱۵-۱۹ ساله	۰	۲	۱۴	۲۱	۸	۱۳	۰	۰	۱	۱۲
۲۰-۲۴ ساله	۱	۲	۳۱	۲۱۰	۲۶	۳۳	۰	۰	۰	۱۴
۲۵-۲۹ ساله	۰	۶	۳۹	۲۵۱	۳۷	۲۴	۰	۰	۰	۱۷
۳۰-۳۴ ساله	۰	۴	۲۳	۱۵۴	۲۴	۳۲	۱	۰	۰	۱۱
۳۵-۳۹ ساله	۰	۲	۲۴	۱۰۶	۲۸	۸	۲	۰	۰	۱۲
۴۰-۴۴ ساله	۰	۳	۱۸	۲۶	۱۷	۵	۰	۰	۰	۱۶
۴۵-۴۹ ساله	۰	۲	۵	۱۴	۹	۶	۰	۰	۰	۷
۵۰-۵۴ ساله	۰	۰	۳	۶	۵	۲	۰	۰	۰	۱۰
۵۵-۵۹ ساله	۰	۰	۲	۷	۰	۲	۱	۰	۰	۵
۶۰-۶۴ ساله	۰	۰	۱	۳	۱	۲	۰	۰	۰	۲
۶۵ ساله وبیشتر	۰	۰	۱	۱	۱	۲	۲	۰	۰	۶
نامشخص	۰	۰	۰	۰	۰	۰	۰	۰	۰	۱

شهرستان ورامین

جدول ۱۷ - شاغلان برحسب جنس ، بخشهای فعالیت و سن

کل

جنس وبخشهای فعالیت	جمع	۱۰ - ۱۴ ساله	۱۵ - ۱۹ ساله	۲۰ - ۲۹ ساله	۳۰ - ۳۹ ساله	۴۰ - ۴۹ ساله	۵۰ - ۵۹ ساله	۶۰ - ۶۴ ساله	۶۵ ساله و بیشتر	نامشخص
مردون	۱۴۰۹۰۸	۲۴۹۴	۱۲۶۴۵	۴۳۳۳۵	۴۳۹۴۱	۲۱۰۱۶	۱۰۰۷۵	۳۶۵۰	۳۷۴۰	۱۲
کشاورزی شکار وجنگلداری	۲۰۳۴۱	۷۳۸	۱۸۹۳	۴۸۴۸	۴۲۳۰	۲۷۷۸	۲۵۷۹	۱۵۰۸	۱۷۶۷	.
کشاورزی و شکار و فعالیتهای خدماتی وابسته	۲۰۳۱۰	۷۳۸	۱۸۹۳	۴۸۴۱	۴۲۱۶	۲۷۷۲	۲۵۷۷	۱۵۰۷	۱۷۶۶	.
جنگلداری وقطع اشجاروفعالیتهای خدماتی وابسته	۳۱	.	.	۷	۱۴	۶	۲	۱	۱	.
ماهیگیری	۱۰	.	۱	۱	۳	۲	۲	.	۱	.
صیدوپرورش وتکثیرحیوانات آبزی وفعالیتهای خدماتی وابسته	۱۰	.	۱	۱	۳	۲	۲	.	۱	.
استخراج معدن	۴۵۱	۴	۱۱	۱۱۶	۱۷۵	۹۵	۳۴	۹	۷	.
استخراج زغال سنگ ولیگنیت و زغال سنگ نارس - تورب	۱۰	.	.	۶	۳	.	۱	.	.	.
استخراج نفت خام وگازطبیعی و فعالیتهای خدماتی جنبی استخراج نفت وگازبه استثنای بررسیهای اکتشافی	۳۳۵	۱	۱	۷۵	۱۳۳	۸۳	۲۶	۹	۷	.
استخراج سنگهای معدنی اورانیم وتوریم	.	.	.	.	.	.	.	.	.	.
استخراج سنگهای فلزی	۱۷	.	.	۹	۵	۳	.	.	.	.
استخراج سایرسنگهای معدنی	۸۹	۳	۱۰	۲۶	۳۴	۹	۷	.	.	.
صنعت (ساخت)	۳۸۹۷۲	۱۰۳۵	۴۸۳۷	۱۳۰۲۴	۱۲۳۵۸	۵۰۶۱	۱۹۲۷	۴۳۹	۲۹۰	۱
صنایع مواد غذایی وآشامیدنی	۴۴۶۶	۶۵	۴۲۱	۱۵۴۴	۱۲۹۶	۶۵۶	۳۳۸	۸۳	۶۳	.
تولیدمحصولات ازتوتون وتنباکو - سیگار	۱۰۱	.	۱	۱۵	۳۷	۴۰	۷	.	۱	.
تولید منسوجات	۳۸۵۹	۱۱۹	۴۶۴	۱۱۶۵	۱۳۳۱	۵۳۷	۱۷۳	۴۳	۲۷	.
تولید پوشاک - عمل آوردن ورنگ کردن پوست - خرداد	۴۶۸۰	۲۷۱	۱۱۶۲	۱۷۹۳	۹۷۳	۳۵۰	۹۰	۲۶	۱۵	.
دباغی وعمل آوردن چرم و ساخت کیف وچمدان وزین ویراق وتولید کفش	۲۱۸۳	۶۶	۳۳۹	۸۲۵	۵۸۰	۲۲۲	۹۸	۲۴	۲۹	.
تولید چوب ومحصولات چوبی وچوب پنبه - غیرازمبلمان - ساخت کالا از نی ومواد حصیری	۱۲۱۴	۶۰	۲۰۶	۴۶۰	۲۹۲	۱۲۷	۵۴	۲۲	۱۳	.
تولید کاغذ ومحصولات کاغذی	۳۵۴	۹	۵۷	۱۴۶	۹۰	۲۸	۱۴	۷	۳	.
انتشار وچاپ وتکثیر رسانه های ضبط شده	۶۳۳	۱۰	۵۹	۲۴۴	۲۱۱	۶۶	۳۵	۶	۴	.
صنایع تولیدفرآورده های کک - پالایشگاههای نفت وسوخت های هسته ای	۱۸۵	۳	۸	۵۸	۷۰	۳۰	۱۳	۲	۱	.
صنایع تولید مواد و محصولات شیمیایی	۶۹۹	۹	۴۷	۲۲۷	۲۶۰	۱۱۳	۵۲	۶	۵	.
تولید محصولات لاستیکی وپلاستیکی	۹۲۳	۴۲	۱۸۹	۳۸۱	۱۸۶	۶۳	۳۶	۱۳	۱۳	.
تولیدسایرمحصولات کانی غیرفلزی	۵۹۴۸	۱۷۳	۵۵۹	۱۷۳۲	۱۸۲۲	۹۷۵	۵۱۱	۱۱۷	۵۹	.
تولید فلزات اساسی	۱۱۴۰	۲۸	۱۴۳	۲۷۹	۳۳۹	۹۷	۳۴	۱۳	۷	.
تولید محصولات فلزی فابریکی بغیر ماشین آلات وتجهیزات	۴۷۰۵	۱۳۲	۷۴۸	۱۸۱۹	۱۳۴۹	۴۷۲	۱۴۲	۲۴	۱۹	.
تولیدماشین آلات وتجهیزات طبقه بندی نشده در جای دیگر	۵۸۴۸	۱۴	۱۴۱	۱۲۹۳	۳۰۲۹	۱۰۵۲	۲۵۵	۴۱	۲۲	۱
تولید ماشین آلات اداری وحسابگر و محاسباتی	۹	.	.	۳	۳	۳	.	.	.	.
تولید ماشین آلات مولد و انتقال برق ودستگاههای برقی طبقه بندی نشده درجای دیگر	۴۳۱	۱۵	۸۸	۱۶۷	۹۶	۵۶	۱۰	۱	۲	.
تولیدرادیووتلویزیون ودستگاهها و وسایل ارتباطی	۷۳	.	۷	۲۳	۲۸	۱۱	۶	.	.	.

جدول ۱۷ - شاغلان برحسب جنس ، بخشهای فعالیت و سن (دنباله)

کل

جنس و بخشهای فعالیت	جمع	۱۰ - ۱۴ ساله	۱۵ - ۱۹ ساله	۲۰ - ۲۹ ساله	۳۰ - ۳۹ ساله	۴۰ - ۴۹ ساله	۵۰ - ۵۹ ساله	۶۰ - ۶۴ ساله	۶۵ ساله و بیشتر	نامشخص
تولید ابزار پزشکی و ابزار ایشیکی و ابزار دقیق و ساعتهای مچی و انواع دیگر ساعت	۶۳	۰	۵	۲۰	۲۴	۶	۵	۲	۱	۰
تولید وسایل نقلیه موتوری و تریلر و نیم تریلر	۴۶۸	۱۰	۴۵	۱۸۴	۱۳۷	۶۹	۱۸	۳	۲	۰
تولید سایر وسایل حمل و نقل	۸۲	۱	۶	۳۴	۲۷	۱۴	۰	۰	۰	۰
تولید مبلمان و مصنوعات طبقه بندی نشده در جای دیگر	۷۶۹	۲۷	۱۳۱	۳۲۷	۱۷۷	۷۰	۲۹	۵	۳	۰
بازیافت	۱۸	۱	۱	۱۰	۴	۱	۱	۰	۰	۰
کشت و صنعت	۱۲۱	۰	۱۰	۷۵	۱۹	۷	۸	۱	۱	۰
تامین برق ، گاز و آب	۱۴۵۰	۴	۲۲	۳۹۱	۵۸۵	۲۷۶	۱۱۹	۲۷	۲۶	۰
تامین برق و گاز و بخار آب گرم	۸۴۹	۳	۱۸	۲۳۹	۳۶۸	۱۶۰	۴۹	۵	۷	۰
جمع آوری و تصفیه و توزیع آب	۶۰۱	۱	۴	۱۵۲	۲۱۷	۱۱۶	۷۰	۲۲	۱۹	۰
ساختمان	۱۵۶۹۲	۱۵۵	۱۲۰۴	۴۸۳۸	۵۴۸۷	۲۴۴۴	۱۰۳۵	۲۹۸	۲۳۱	۰
ساختمان	۱۵۶۹۲	۱۵۵	۱۲۰۴	۴۸۳۸	۵۴۸۷	۲۴۴۴	۱۰۳۵	۲۹۸	۲۳۱	۰
عمده فروشی و خرده فروشی ، تعمیر وسایل نقلیه موتوری ، موتورسیکلت و کالاهای شخصی و خانگی	۲۱۰۰۶	۴۱۲	۲۰۱۵	۶۵۹۹	۶۰۲۶	۲۸۰۲	۱۵۹۹	۶۷۰	۸۸۲	۱
فروش و نگهداری و تعمیر وسایل نقلیه موتوری و موتورسیکلت و خرده فروشی سوخت خودرو	۳۸۰۲	۱۵۹	۶۸۸	۱۴۱۶	۱۰۵۷	۳۳۵	۱۱۰	۱۴	۲۳	۰
عمده فروشی و حق العمل کاری بجز درمورد وسایل نقلیه موتوری و موتورسیکلت	۲۱۹۵	۲۷	۱۶۳	۷۷۷	۶۷۰	۳۰۷	۱۵۸	۵۶	۳۷	۰
خرده فروشی بجز خرده فروشی وسایل نقلیه موتوری و موتورسیکلت و تعمیر کالاهای شخصی و خانگی	۱۵۰۰۹	۲۲۶	۱۱۶۴	۴۴۰۶	۴۲۹۹	۲۱۶۰	۱۳۳۱	۶۰۰	۸۲۲	۱
هتل و رستوران	۷۵۶	۱۹	۷۶	۲۲۹	۲۲۰	۱۰۵	۶۷	۲۳	۱۷	۰
هتل و رستوران	۷۵۶	۱۹	۷۶	۲۲۹	۲۲۰	۱۰۵	۶۷	۲۳	۱۷	۰
حمل و نقل ، انبارداری و ارتباطات	۱۰۰۱۲	۱۴	۱۹۷	۲۳۵۰	۳۸۵۹	۲۳۷۹	۹۱۸	۱۹۲	۱۰۳	۰
حمل و نقل زمینی و حمل و نقل از طریق لوله	۸۷۲۹	۱۱	۱۶۱	۲۰۰۵	۳۳۷۴	۲۰۹۲	۸۳۳	۱۶۶	۸۷	۰
حمل و نقل آبی	۸۸	۱	۱۱	۲۷	۲۳	۹	۷	۶	۴	۰
حمل و نقل هوایی	۵۲	۰	۱	۲۱	۱۲	۱۳	۲	۱	۲	۰
فعالیتهای پشتیبانی و کمکی حمل و نقل و فعالیتهای آژانسهای مسافرتی	۳۶۷	۰	۱۴	۹۳	۱۰۸	۹۴	۳۹	۱۱	۸	۰
پست و مخابرات	۷۷۶	۲	۱۰	۲۰۴	۳۴۲	۱۷۱	۳۷	۸	۲	۰
واسطه گریهای مالی	۱۰۷۱	۱	۱	۳۹۹	۴۳۸	۱۷۹	۴۹	۲	۲	۰
واسطه گریهای مالی بجز بیمه و صندوقهای بازنشستگی	۹۹۵	۱	۰	۳۷۰	۴۱۳	۱۶۴	۴۳	۲	۲	۰
بیمه و بازنشستگی بجز تامین اجتماعی اجباری - بیمه گری	۷۰	۰	۱	۲۷	۲۴	۱۲	۶	۰	۰	۰
فعالیتهای جنبی واسطه گریهای مالی	۶	۰	۰	۲	۱	۳	۰	۰	۰	۰

شهرستان ورامین

جدول ۱۷ - شاغلان برحسب جنس ، بخشهای فعالیت و سن (دنباله)

کل

جنس وبخشهای فعالیت	جمع	۱۰ - ۱۴ ساله	۱۵ - ۱۹ ساله	۲۰ - ۲۹ ساله	۳۰ - ۳۹ ساله	۴۰ - ۴۹ ساله	۵۰ - ۵۹ ساله	۶۰ - ۶۴ ساله	۶۵ ساله و بیشتر	نامشخص
مستغلات ، اجاره وفعالیتهای کاروکسب	۱۵۳۴	۱۰	۸۸	۴۶۶	۵۶۴	۲۳۸	۱۰۷	۳۰	۳۱	۰
فعالیتهای مربوط به املاک و مستغلات	۸۰۱	۱	۱۸	۱۸۵	۳۱۳	۱۵۳	۸۲	۲۴	۲۵	۰
کرایه دادن ماشین آلات وتجهیزات بدون اپراتور و کرایه دادن کالاهای شخصی وخانگی	۴۵	۰	۹	۱۷	۱۲	۴	۱	۲	۰	۰
کامپیوتروفعالیتهای وابسته به آن	۱۴۰	۲	۱۸	۵۷	۴۷	۱۰	۶	۱	۱	۰
تحقیق وتوسعه	۶۲	۱	۳	۱۹	۲۲	۱۲	۵	۰	۰	۰
سایرفعالیتهای کاروکسب	۴۸۶	۶	۴۰	۱۸۸	۱۷۰	۵۹	۱۵	۳	۵	۰
اداره امورعمومی و دفاع و تامین اجتماعی اجباری	۱۴۹۲۳	۷	۱۸۰۲	۴۵۴۸	۵۱۱۰	۲۳۲۹	۷۶۹	۲۱۲	۱۳۸	۸
اداره امورعمومی ودفاع وتامین اجتماعی اجباری	۱۴۹۲۳	۷	۱۸۰۲	۴۵۴۸	۵۱۱۰	۲۳۲۹	۷۶۹	۲۱۲	۱۳۸	۸
آموزش	۸۰۶۸	۲	۷۵	۳۴۶۳	۲۹۴۲	۱۱۷۴	۳۱۷	۵۹	۳۶	۰
آموزش	۸۰۶۸	۲	۷۵	۳۴۶۳	۲۹۴۲	۱۱۷۴	۳۱۷	۵۹	۳۶	۰
بهداشت ومددکاری اجتماعی	۱۸۷۰	۲	۳۱	۵۳۶	۶۴۸	۴۴۵	۱۵۱	۳۵	۲۲	۰
بهداشت ومددکاری اجتماعی	۱۸۷۰	۲	۳۱	۵۳۶	۶۴۸	۴۴۵	۱۵۱	۳۵	۲۲	۰
سایرفعالیتهای خدمات عمومی، اجتماعی وشخصی	۲۴۵۳	۳۵	۲۱۲	۸۴۳	۶۶۴	۳۲۶	۲۰۳	۷۰	۹۹	۱
فاضلاب و دفع زباله و بهداشت محیط و سایر فعالیتهای مشابه	۳	۰	۰	۲	۱	۰	۰	۰	۰	۰
فعالیتهای سازمانهای دارای عضو	۴۶۲	۱۰	۱۸	۱۰۱	۱۳۱	۷۳	۵۸	۲۹	۴۲	۰
فعالیتهای تفریحی وفرهنگی و ورزشی	۵۲۷	۱	۲۴	۱۷۴	۱۷۱	۹۰	۴۱	۹	۱۶	۱
سایر فعالیتهای خدماتی	۱۴۶۱	۲۴	۱۷۰	۵۶۶	۳۶۱	۱۶۳	۱۰۴	۳۲	۴۱	۰
خانوارهای معمولی دارای مستخدم	۲۴۷	۱	۴	۴۷	۸۶	۵۳	۳۰	۱۲	۱۶	۰
خانوارهای معمولی دارای مستخدم	۲۴۷	۱	۴	۴۷	۸۶	۵۳	۳۰	۱۲	۱۶	۰
سازمانهاوهیئت های بیرون مرزی	۸	۰	۰	۳	۲	۳	۰	۰	۰	۰
سازمانها وهیئت های بیرون مرزی	۸	۰	۰	۳	۲	۳	۰	۰	۰	۰
دفاتر وادارات مرکزی	۲۴۵	۰	۱	۷۶	۹۹	۴۹	۱۵	۳	۲	۰
دفاترمرکزی شرکتهاوکارخانجات	۱۳	۰	۰	۴	۴	۳	۱	۱	۰	۰
ادارات مرکزی بنیادها	۲۳۲	۰	۱	۷۲	۹۵	۴۶	۱۴	۲	۲	۰
فعالیتهای نامشخص و اظهار نشده	۱۷۹۹	۵۵	۱۷۵	۵۵۸	۴۴۷	۲۷۸	۱۵۴	۶۱	۷۰	۱
فعالیتهای نامشخص و اظهارنشده	۱۷۹۹	۵۵	۱۷۵	۵۵۸	۴۴۷	۲۷۸	۱۵۴	۶۱	۷۰	۱

شهرستان ورامین

جدول ۱۷ - شاغلان برحسب جنس ، بخشهای فعالیت و سن (دنباله)

کل

جنس وبخشهای فعالیت	جمع	۱۰ - ۱۴ ساله	۱۵ - ۱۹ ساله	۲۰ - ۲۹ ساله	۳۰ - ۳۹ ساله	۴۰ - ۴۹ ساله	۵۰ - ۵۹ ساله	۶۰ - ۶۴ ساله	۶۵ ساله و بیشتر	نامشخص
مرد	۱۳۲۵۵۹	۲۳۱۶	۱۲۱۰۶	۳۹۸۹۵	۴۱۳۶۹	۱۹۹۳۶	۹۷۳۴	۳۵۴۸	۳۶۴۶	۱۱
کشاورزی شکار وجنگلداری	۱۹۶۰۸	۶۶۷	۱۸۳۵	۶۷۲۶	۶۰۴۹	۲۶۶۴	۲۴۶۸	۱۴۷۲	۱۷۳۹	۰
کشاورزی و شکار و فعالیتهای خدماتی وابسته	۱۹۵۷۷	۶۶۷	۱۸۳۵	۶۷۲۷	۶۰۳۵	۲۶۳۸	۲۴۶۶	۱۴۷۱	۱۷۳۸	۰
جنگلداری وقطع اشجار وفعالیتهای خدماتی وابسته	۳۱	۰	۰	۷	۱۴	۶	۲	۱	۱	۰
ماهیگیری	۹	۰	۱	۱	۲	۲	۲	۰	۱	۰
صیدوپرورش وتکثیر حیوانات آبزی وفعالیتهای خدماتی وابسته	۹	۰	۱	۱	۲	۲	۲	۰	۱	۰
استخراج معدن	۴۴۴	۴	۱۱	۱۱۲	۱۷۴	۹۶	۳۳	۹	۷	۰
استخراج زغال سنگ و لیگنیت و زغال سنگ نارس - تورب	۸	۰	۰	۴	۳	۰	۱	۰	۰	۰
استخراج نفت خام وگاز طبیعی و فعالیتهای خدماتی جنبی استخراج نفت وگاز به استثنای بررسیهای اکتشافی	۳۳۰	۱	۱	۷۳	۱۳۲	۸۲	۲۵	۹	۷	۰
استخراج سنگهای معدنی اورانیم وتوریم	۰	۰	۰	۰	۰	۰	۰	۰	۰	۰
استخراج سنگهای فلزی	۱۷	۰	۰	۹	۵	۳	۰	۰	۰	۰
استخراج سایرسنگهای معدنی	۸۹	۳	۱۰	۲۶	۳۴	۹	۷	۰	۰	۰
صنعت (ساخت)	۳۷۷۵۵	۹۵۷	۴۶۲۲	۱۲۶۳۱	۱۲۰۷۱	۶۸۹۱	۱۸۸۷	۶۱۹	۲۷۶	۱
صنایع مواد غذایی وآشامیدنی	۶۳۵۲	۶۱	۴۰۹	۱۵۱۷	۱۲۶۷	۶۳۳	۳۲۵	۷۹	۶۱	۰
تولید محصولات ارتوتون وتنباکو - سیگار	۱۰۰	۰	۱	۱۵	۳۷	۳۹	۷	۰	۱	۰
تولید منسوجات	۳۲۹۷	۶۸	۳۴۸	۹۸۳	۱۳۲۰	۶۶۵	۱۶۱	۳۲	۲۰	۰
تولید پوشاک - عمل آوردن ورنگ کردن پوست - خیرداز	۶۶۳۳	۲۶۱	۱۱۱۹	۱۷۱۴	۹۰۰	۳۱۹	۸۴	۲۳	۱۳	۰
دباغی وعمل آوردن چرم و ساخت کیف وچمدان وزین وبراق وتولید کفش	۲۱۵۶	۶۳	۳۳۴	۸۱۳	۵۷۶	۲۱۹	۹۸	۲۴	۲۹	۰
تولید چوب ومحصولات چوبی وچوب پنبه - غیرازمبلمان - ساخت کالا از نی ومواد حصیری	۱۲۰۵	۴۰	۲۰۴	۴۵۵	۲۹۱	۱۲۶	۵۴	۲۲	۱۳	۰
تولید کاغذ ومحصولات کاغذی	۳۴۶	۹	۵۶	۱۴۴	۸۷	۲۷	۱۳	۷	۳	۰
انتشار وچاپ وتکثیر رسانه های ضبط شده	۶۲۵	۱۰	۵۸	۲۳۸	۲۱۰	۶۴	۳۵	۶	۴	۰
صنایع تولیدفرآورده کک - پالایشگاههای نفت وسوخت های هسته ای	۱۸۱	۳	۸	۵۶	۷۰	۲۸	۱۳	۲	۱	۰
صنایع تولید مواد و محصولات شیمیایی	۶۷۴	۹	۴۵	۲۲۱	۲۲۸	۱۰۹	۵۱	۶	۵	۰
تولید محصولات لاستیکی وپلاستیکی	۹۰۶	۴۲	۱۸۵	۳۷۲	۱۸۳	۶۲	۳۶	۱۳	۱۳	۰
تولیدسایرمحصولات کانی غیرفلزی	۵۸۸۲	۱۷۰	۵۴۸	۱۷۱۲	۱۸۰۷	۹۶۲	۵۰۸	۱۱۷	۵۸	۰
تولید فلزات اساسی	۱۱۳۰	۲۸	۱۴۱	۴۷۴	۳۳۸	۹۵	۳۴	۱۳	۷	۰
تولید محصولات فلزی فابریکی بجز ماشین آلات وتجهیزات	۴۶۷۲	۱۳۸	۷۴۰	۱۸۰۹	۱۳۴۳	۴۷۰	۱۴۱	۲۳	۱۸	۰
تولیدماشین آلات وتجهیزات طبقه بندی نشده در جای دیگر	۵۷۹۴	۱۲	۱۳۹	۱۲۸۱	۳۰۰۹	۱۰۳۹	۲۵۲	۴۰	۲۱	۱
تولید ماشین آلات اداری وحسابگر و محاسباتی	۸	۰	۰	۲	۳	۳	۰	۰	۰	۰
تولید ماشین آلات مولد و انتقال برق ودستگاههای برقی طبقه بندی نشده درجای دیگر	۴۳۰	۱۵	۸۸	۱۶۶	۹۶	۵۶	۱۰	۱	۲	۰
تولیدرادیوتلویزیون ودستگاهها و وسایل ارتباطی	۶۹	۰	۶	۲۲	۲۶	۱۱	۴	۰	۰	۰

شهرستان ورامین

جدول ۱۷ - شاغلان برحسب جنس ، بخشهای فعالیت و سن (دنباله)

کل

جنس وبخشهای فعالیت	جمع	۱۰ - ۱۴ ساله	۱۵ - ۱۹ ساله	۲۰ - ۲۹ ساله	۳۰ - ۳۹ ساله	۴۰ - ۴۹ ساله	۵۰ - ۵۹ ساله	۶۰ - ۶۴ ساله	۶۵ ساله و بیشتر	نامشخص
تولید ابزار پزشکی وابزار اپتیکی وابزار دقیق وساعتهای مچی و انواع دیگر ساعت	۵۸	۰	۵	۱۷	۲۳	۵	۵	۲	۱	۰
تولید وسایل نقلیه موتوری و تریلر ونیم تریلر	۴۶۳	۱۰	۴۵	۱۸۰	۱۳۶	۶۹	۱۸	۳	۲	۰
تولید سایر وسایل حمل ونقل	۸۲	۱	۶	۳۴	۲۷	۱۴	۰	۰	۰	۰
تولید مبلمان ومصنوعات طبقه بندی نشده درجای دیگر	۲۵۳	۲۶	۱۲۶	۳۲۱	۱۷۳	۷۰	۲۹	۵	۳	۰
بازیافت	۱۸	۱	۱	۱۰	۴	۱	۱	۰	۰	۰
کشت و صنعت	۱۲۱	۰	۱۰	۷۵	۱۹	۷	۸	۱	۱	۰
تامین برق ،گاز وآب	۱۴۳۰	۳	۲۱	۳۸۲	۵۸۲	۲۷۴	۱۱۶	۲۷	۲۵	۰
تامین برق وگازوبخاراب گرم	۸۳۷	۲	۱۸	۲۳۳	۳۶۶	۱۵۸	۴۹	۵	۶	۰
جمع آوری وتصفیه وتوزیع آب	۵۹۳	۱	۳	۱۴۹	۲۱۶	۱۱۶	۶۷	۲۲	۱۹	۰
ساختمان	۱۵۵۹۰	۱۵۲	۱۱۹۱	۴۷۹۸	۵۴۶۶	۲۴۲۹	۱۰۳۰	۲۹۵	۲۲۹	۰
ساختمان	۱۵۵۹۰	۱۵۲	۱۱۹۱	۴۷۹۸	۵۴۶۶	۲۴۲۹	۱۰۳۰	۲۹۵	۲۲۹	۰
عمده فروشی و خرده فروشی ، تعمیر وسایل نقلیه موتوری ، موتورسیکلت و کالاهای شخصی وخانگی	۲۰۶۲۱	۴۰۸	۱۹۷۳	۶۵۰۰	۵۹۱۵	۲۷۴۰	۱۵۵۹	۶۵۷	۸۶۸	۱
فروش ونگهداری وتعمیر وسایل نقلیه موتوری وموتورسیکلت و خرده فروشی سوخت خودرو	۳۷۷۴	۱۵۷	۶۸۱	۱۴۰۶	۱۰۵۱	۳۳۳	۱۰۹	۱۴	۲۳	۰
عمده فروشی وحق العمل کاری بجز درموردوسایل نقلیه موتوری و موتورسیکلت	۲۱۵۶	۲۶	۱۶۰	۷۶۷	۶۵۸	۳۰۱	۱۵۴	۵۵	۳۵	۰
خرده فروشی بجز خرده فروشی وسایل نقلیه موتوری وموتورسیکلت و تعمیر کالاهای شخصی وخانگی	۱۴۶۹۱	۲۲۵	۱۱۳۲	۴۳۲۷	۴۲۰۶	۲۱۰۶	۱۲۹۶	۵۸۸	۸۱۰	۱
هتل ورستوران	۷۴۴	۱۹	۷۵	۲۲۶	۲۱۸	۱۰۱	۶۶	۲۳	۱۶	۰
هتل ورستوران	۷۴۴	۱۹	۷۵	۲۲۶	۲۱۸	۱۰۱	۶۶	۲۳	۱۶	۰
حمل ونقل انبارداری و ارتباطات	۹۹۳۹	۱۶	۱۹۵	۲۳۲۵	۳۸۳۴	۲۳۶۶	۹۱۴	۱۹۰	۱۰۳	۰
حمل ونقل زمینی وحمل ونقل از طریق لوله	۸۶۹۲	۱۱	۱۶۱	۱۹۹۷	۳۳۵۹	۲۰۸۳	۸۳۰	۱۶۶	۸۷	۰
حمل ونقل آبی	۸۶	۱	۱۰	۲۶	۲۲	۸	۷	۶	۴	۰
حمل ونقل هوایی	۵۰	۰	۰	۲۱	۱۲	۱۲	۲	۱	۲	۰
فعالیتهای پشتیبانی وکمکی حمل ونقل وفعالیتهای آژانسهای مسافرتی	۳۵۹	۰	۱۴	۸۷	۱۰۶	۹۴	۳۹	۱۱	۸	۰
پست ومخابرات	۷۵۴	۲	۱۰	۱۹۴	۳۳۵	۱۶۷	۳۶	۸	۲	۰
واسطه گریهای مالی	۱۰۵۱	۱	۱	۳۸۷	۴۳۵	۱۷۴	۴۹	۲	۲	۰
واسطه گریهای مالی بجز بیمه و صندوقهای بازنشستگی	۹۷۶	۱	۰	۳۵۸	۴۱۰	۱۶۰	۴۳	۲	۲	۰
بیمه و بازنشستگی بجز تامین اجتماعی اجباری - بیمه گری	۶۹	۰	۱	۲۷	۲۴	۱۱	۶	۰	۰	۰
فعالیتهای جنبی واسطه گریهای مالی	۶	۰	۰	۲	۱	۳	۰	۰	۰	۰

شهرستان ورامین

جدول ۱۷ - شاغلان برحسب جنس ، بخشهای فعالیت و سن (دنباله)

کل

جنس وبخشهای فعالیت	جمع	۱۰ - ۱۴ ساله	۱۵ - ۱۹ ساله	۲۰ - ۲۹ ساله	۳۰ - ۳۹ ساله	۴۰ - ۴۹ ساله	۵۰ - ۵۹ ساله	۶۰ - ۶۴ ساله	۶۵ ساله و بیشتر	نامشخص
مستغلات ، اجاره وفعالیتهای کاروکسب	۱۴۶۵	۷	۸۱	۴۳۸	۵۴۸	۲۲۹	۱۰۴	۲۹	۲۹	.
فعالیتهای مربوط به املاک و مستغلات	۷۹۵	۱	۱۸	۱۸۴	۳۱۰	۱۵۲	۸۲	۲۳	۲۵	.
کرایه دادن ماشین آلات وتجهیزات بدون اپراتور و کرایه دادن کالاهای شخصی وخانگی	۴۵	.	۹	۱۷	۱۲	۶	۱	۲	.	.
کامپیوتر وفعالیتهای وابسته به آن	۱۳۱	.	۱۷	۵۳	۴۶	۱۰	۳	۱	۱	.
تحقیق وتوسعه	۶۰	۱	۳	۱۹	۲۱	۱۲	۴	.	.	.
سایرفعالیتهای کاروکسب	۴۳۴	۵	۳۴	۱۶۵	۱۵۹	۵۱	۱۴	۳	۳	.
اداره امورعمومی و دفاع و تامین اجتماعی اجباری	۱۴۳۲۶	۶	۱۷۴۶	۴۲۹۸	۴۹۳۲	۲۲۴۳	۷۵۲	۲۰۸	۱۳۳	۸
اداره امورعمومی ودفاع وتامین اجتماعی اجباری	۱۴۳۲۶	۶	۱۷۴۶	۴۲۹۸	۴۹۳۲	۲۲۴۳	۷۵۲	۲۰۸	۱۳۳	۸
آموزش	۴۲۶۱	.	۲۵	۱۴۸۱	۱۵۹۵	۸۱۳	۲۶۵	۵۱	۳۱	.
آموزش	۴۲۶۱	.	۲۵	۱۴۸۱	۱۵۹۵	۸۱۳	۲۶۵	۵۱	۳۱	.
بهداشت ومددکاری اجتماعی	۱۳۶۰	۲	۳	۳۴۹	۴۷۵	۳۵۳	۱۲۹	۳۰	۱۹	.
بهداشت ومددکاری اجتماعی	۱۳۶۰	۲	۳	۳۴۹	۴۷۵	۳۵۳	۱۲۹	۳۰	۱۹	.
سایرفعالیتهای خدمات عمومی اجتماعی وشخصی	۱۹۹۳	۲۹	۱۶۹	۶۶۸	۵۱۳	۲۷۷	۱۹۶	۶۷	۹۵	۱
فاضلاب و دفع زباله و بهداشت محیط و سایر فعالیتهای مشابه	۳	.	.	۲	۱	.	.	.	.	.
فعالیتهای سازمانهای دارای عضو	۴۴۵	۱۰	۱۷	۹۶	۱۲۵	۷۰	۵۷	۲۹	۴۱	.
فعالیتهای تفریحی وفرهنگی و ورزشی	۴۸۶	۱	۲۳	۱۵۶	۱۵۷	۸۴	۳۹	۹	۱۶	۱
سایر فعالیتهای خدماتی	۱۰۵۹	۱۸	۱۲۹	۳۹۴	۲۳۰	۱۲۳	۹۸	۲۹	۳۸	.
خانوارهای معمولی دارای مستخدم	۲۲۹	.	۳	۴۷	۷۸	۵۰	۲۸	۱۱	۱۲	.
خانوارهای معمولی دارای مستخدم	۲۲۹	.	۳	۴۷	۷۸	۵۰	۲۸	۱۱	۱۲	.
سازمانها وهیئت های برون مرزی	۸	.	.	۳	۲	۳	.	.	.	.
سازمانها وهیئت های برون مرزی	۸	.	.	۳	۲	۳	.	.	.	.
دفاتر وادارات مرکزی	۲۳۲	.	.	۷۰	۹۹	۴۴	۱۴	۳	۲	.
دفاتر مرکزی	۱۳	.	.	۴	۴	۳	۱	۱	.	.
ادارات مرکزی سپاهها	۲۱۹	.	.	۶۶	۹۵	۴۱	۱۳	۲	۲	.
فعالیتهای نامشخص و اظهار نشده	۱۴۹۴	۴۷	۱۵۲	۴۶۵	۳۸۱	۲۱۱	۱۲۴	۵۵	۵۹	.
فعالیتهای نامشخص و اظهارنشده	۱۴۹۴	۴۷	۱۵۲	۴۶۵	۳۸۱	۲۱۱	۱۲۴	۵۵	۵۹	.

شهرستان ورامین

جدول ۱۷ - شاغلان برحسب جنس ، بخشهای فعالیت و سن (دنباله)

کل

جنس وبخشهای فعالیت	جمع	۱۰ - ۱۴ ساله	۱۵ - ۱۹ ساله	۲۰ - ۲۹ ساله	۳۰ - ۳۹ ساله	۴۰ - ۴۹ ساله	۵۰ - ۵۹ ساله	۶۰ - ۶۴ ساله	۶۵ ساله و بیشتر	نامشخص
زن	۸۳۴۹	۱۷۸	۵۴۱	۳۴۴۰	۲۵۷۲	۱۰۸۰	۳۴۱	۱۰۲	۹۶	۱
کشاورزی شکار وجنگلداری	۷۳۳	۷۱	۵۸	۱۱۴	۱۸۱	۱۳۴	۱۱۱	۳۶	۲۸	۰
کشاورزی و شکار و فعالیتهای خدماتی وابسته	۷۳۳	۷۱	۵۸	۱۱۴	۱۸۱	۱۳۴	۱۱۱	۳۶	۲۸	۰
جنگلداری وقطع اشجار وفعالیتهای خدماتی وابسته	۰	۰	۰	۰	۰	۰	۰	۰	۰	۰
ماهیگیری	۱	۰	۰	۰	۱	۰	۰	۰	۰	۰
صیدوپرورش وتکثیر حیوانات آبزی وفعالیتهای خدماتی وابسته	۱	۰	۰	۰	۱	۰	۰	۰	۰	۰
استخراج معدن	۷	۰	۰	۴	۱	۱	۱	۰	۰	۰
استخراج زغال سنگ و لینیت و زغال سنگ نارس - تورب	۲	۰	۰	۲	۰	۰	۰	۰	۰	۰
استخراج نفت خام وگازطبیعی و فعالیتهای خدماتی جنبی استخراج نفت وگازبه استثنای بررسیهای اکتشافی	۵	۰	۰	۲	۱	۱	۱	۰	۰	۰
استخراج سنگهای معدنی اورانیم وتوریم	۰	۰	۰	۰	۰	۰	۰	۰	۰	۰
استخراج سنگهای فلزی	۰	۰	۰	۰	۰	۰	۰	۰	۰	۰
استخراج سایرسنگهای معدنی	۰	۰	۰	۰	۰	۰	۰	۰	۰	۰
صنعت (ساخت)	۱۲۱۷	۷۸	۲۱۵	۳۹۳	۲۸۷	۱۷۰	۴۰	۲۰	۱۶	۰
صنایع مواد غذایی وآشامیدنی	۱۱۴	۶	۱۲	۲۷	۲۹	۲۳	۱۳	۶	۲	۰
تولیدمحصولات ازتوتون وتنباکو - سیگار	۱	۰	۰	۰	۰	۱	۰	۰	۰	۰
تولید منسوجات	۵۶۲	۵۱	۱۱۶	۱۸۲	۱۱۱	۷۲	۱۲	۱۱	۷	۰
تولید پوشاک - عمل آوردن ورنگ کردن پوست - خزدار	۲۴۷	۱۰	۴۳	۷۹	۷۳	۳۱	۶	۳	۲	۰
دباغی وعمل آوردن چرم و ساخت کیف وچمدان وزین وبراق وتولید کفش	۲۷	۳	۵	۱۲	۴	۳	۰	۰	۰	۰
تولید چوب ومحصولات چوبی وچوب پنبه - غیرازمبلمان - ساخت کالا از نی ومواد حصیری	۹	۰	۲	۵	۱	۱	۰	۰	۰	۰
تولید کاغذ ومحصولات کاغذی	۸	۰	۱	۲	۳	۱	۱	۰	۰	۰
انتشار وچاپ وتکثیر رسانه های ضبط شده	۸	۰	۱	۶	۱	۰	۰	۰	۰	۰
صنایع تولیدفرآورده های کک - پالایشگاههای نفت وسوخت های هسته ای	۴	۰	۰	۲	۰	۲	۰	۰	۰	۰
صنایع تولید مواد و محصولات شیمیایی	۲۵	۰	۲	۶	۱۲	۶	۱	۰	۰	۰
تولید محصولات لاستیکی وپلاستیکی	۱۷	۰	۴	۹	۳	۱	۰	۰	۰	۰
تولید سایرمحصولات کانی غیرفلزی	۶۶	۳	۱۱	۲۰	۱۵	۱۳	۳	۰	۱	۰
تولید فلزات اساسی	۱۰	۰	۲	۵	۱	۲	۰	۰	۰	۰
تولید محصولات فلزی فابریکی بجز ماشین آلات وتجهیزات	۳۳	۴	۸	۱۰	۶	۲	۱	۱	۱	۰
تولیدماشین آلات وتجهیزات طبقه بندی نشده در جای دیگر	۵۴	۲	۲	۱۲	۲۰	۱۳	۳	۱	۱	۰
تولید ماشین آلات اداری وحسابگر و محاسباتی	۱	۰	۰	۱	۰	۰	۰	۰	۰	۰
تولید ماشین آلات مولد و انتقال برق ودستگاههای برقی طبقه بندی نشده درجای دیگر	۱	۰	۰	۱	۰	۰	۰	۰	۰	۰
تولیدرادیووتلویزیون ودستگاهها و وسایل ارتباطی	۴	۰	۱	۱	۲	۰	۰	۰	۰	۰

شهرستان ورامین

جدول ۱۷ - شاغلان برحسب جنس ، بخشهای فعالیت و سن (دنباله)

کل

جنس وبخشهای فعالیت	جمع	۱۰ - ۱۴ ساله	۱۵ - ۱۹ ساله	۲۰ - ۲۹ ساله	۳۰ - ۳۹ ساله	۴۰ - ۴۹ ساله	۵۰ - ۵۹ ساله	۶۰ - ۶۴ ساله	۶۵ ساله و بیشتر	نامشخص
تولید ابزار پزشکی وابزار اپتیکی وابزار دقیق وساعتهای مچی و انواع دیگر ساعت	۵	۰	۰	۳	۱	۱	۰	۰	۰	۰
تولید وسایل نقلیه موتوری و تریلر ونیم تریلر	۵	۰	۰	۴	۱	۰	۰	۰	۰	۰
تولید سایر وسایل حمل ونقل	۰	۰	۰	۰	۰	۰	۰	۰	۰	۰
تولید مبلمان ومصنوعات طبقه بندی نشده درجای دیگر	۱۶	۱	۵	۶	۴	۰	۰	۰	۰	۰
بازیافت	۰	۰	۰	۰	۰	۰	۰	۰	۰	۰
کشت و صنعت	۰	۰	۰	۰	۰	۰	۰	۰	۰	۰
تامین برق ،گاز وآب	۲۰	۱	۱	۹	۳	۲	۳	۰	۱	۰
تامین برق وگاز وبخار وآب گرم	۱۲	۱	۰	۶	۲	۲	۰	۰	۱	۰
جمع آوری وتصفیه وتوزیع آب	۸	۰	۱	۳	۱	۰	۳	۰	۰	۰
ساختمان	۱۰۲	۳	۱۳	۴۰	۲۱	۱۵	۵	۳	۲	۰
ساختمان	۱۰۲	۳	۱۳	۴۰	۲۱	۱۵	۵	۳	۲	۰
عمده فروشی و خرده فروشی ، تعمیر وسایل نقلیه موتوری ، و موتورسیکلت و کالاهای شخصی وخانگی	۲۸۵	۴	۴۲	۹۹	۱۱۱	۶۲	۴۰	۱۳	۱۴	۰
فروش ونگهداری وتعمیر وسایل نقلیه موتوری وموتورسیکلت و خرده فروشی سوخت خودرو	۲۸	۲	۷	۱۰	۶	۲	۱	۰	۰	۰
عمده فروشی وحق العمل کاری بجز درمورد وسایل نقلیه موتوری و موتورسیکلت	۳۹	۱	۳	۱۰	۱۲	۶	۶	۱	۲	۰
خرده فروشی بجز خرده فروشی وسایل نقلیه موتوری وموتورسیکلت و تعمیر کالاهای شخصی وخانگی	۲۱۸	۱	۳۲	۷۹	۹۳	۵۴	۳۵	۱۲	۱۲	۰
هتل ورستوران	۱۲	۰	۱	۳	۲	۴	۱	۰	۱	۰
هتل ورستوران	۱۲	۰	۱	۳	۲	۴	۱	۰	۱	۰
حمل ونقل انبارداری و ارتباطات	۷۳	۰	۲	۲۵	۲۵	۱۵	۴	۲	۰	۰
حمل ونقل زمینی وحمل ونقل از طریق لوله	۳۷	۰	۰	۸	۱۵	۹	۳	۲	۰	۰
حمل ونقل آبی	۴	۰	۱	۱	۱	۱	۰	۰	۰	۰
حمل ونقل هوایی	۲	۰	۱	۰	۰	۱	۰	۰	۰	۰
فعالیتهای پشتیبانی وکمکی حمل ونقل وفعالیتهای آژانسهای مسافرتی	۸	۰	۰	۶	۲	۰	۰	۰	۰	۰
پست ومخابرات	۲۲	۰	۰	۱۰	۷	۴	۱	۰	۰	۰
واسطه گریهای مالی	۲۰	۰	۰	۱۲	۳	۵	۰	۰	۰	۰
واسطه گریهای مالی بجز بیمه و صندوقهای بازنشستگی	۱۹	۰	۰	۱۲	۳	۴	۰	۰	۰	۰
بیمه و بازنشستگی بجز تامین اجتماعی اجباری - بیمه گری	۱	۰	۰	۰	۰	۱	۰	۰	۰	۰
فعالیتهای جنبی واسطه گریهای مالی	۰	۰	۰	۰	۰	۰	۰	۰	۰	۰

شهرستان ورامین

جدول ۱۷ - شاغلان برحسب جنس ، بخشهای فعالیت و سن (دنباله)

کل

جنس وبخشهای فعالیت	جمع	۱۰ - ۱۴ ساله	۱۵ - ۱۹ ساله	۲۰ - ۲۹ ساله	۳۰ - ۳۹ ساله	۴۰ - ۴۹ ساله	۵۰ - ۵۹ ساله	۶۰ - ۶۴ ساله	۶۵ ساله و بیشتر	نامشخص
مستغلات ، اجاره وفعالیتهای کاروکسب	۶۹	۳	۷	۲۸	۱۶	۹	۳	۱	۲	.
فعالیتهای مربوط به املاک و مستغلات	۶	.	.	۱	۳	۱	.	۱	.	.
کرایه دادن ماشین آلات وتجهیزات بدون اپراتور و کرایه دادن کالاهای شخصی وخانگی	.	.	.	.	.	.	.	.	.	.
کامپیوتروفعالیتهای وابسته به آن	۹	۲	۱	۴	۱	.	۱	.	.	.
تحقیق وتوسعه	۲	.	.	.	۱	.	۱	.	.	.
سایرفعالیتهای کاروکسب	۵۲	۱	۶	۲۳	۱۱	۸	۱	.	۲	.
اداره امورعمومی و دفاع و تامین اجتماعی اجباری	۵۹۷	۱	۵۶	۲۵۰	۱۷۸	۸۶	۱۷	۴	۵	.
اداره امورعمومی ودفاع وتامین اجتماعی اجباری	۵۹۷	۱	۵۶	۲۵۰	۱۷۸	۸۶	۱۷	۴	۵	.
آموزش	۳۸۰۷	۲	۵۰	۱۹۸۲	۱۳۴۷	۳۶۱	۵۲	۸	۵	.
آموزش	۳۸۰۷	۲	۵۰	۱۹۸۲	۱۳۴۷	۳۶۱	۵۲	۸	۵	.
بهداشت ومددکاری اجتماعی	۵۱۰	.	۲۸	۱۸۷	۱۷۳	۹۲	۲۲	۵	۳	.
بهداشت ومددکاری اجتماعی	۵۱۰	.	۲۸	۱۸۷	۱۷۳	۹۲	۲۲	۵	۳	.
سایرفعالیتهای خدمات عمومی ، اجتماعی وشخصی	۴۶۰	۶	۴۳	۱۹۵	۱۵۱	۴۹	۹	۳	۴	.
فاضلاب و دفع زباله و بهداشت محیط و سایر فعالیتهای مشابه	.	.	.	.	.	.	.	.	.	.
فعالیتهای سازمانهای دارای عضو	۱۷	.	۱	۵	۶	۳	۱	.	۱	.
فعالیتهای تفریحی وفرهنگی و ورزشی	۴۱	.	۱	۱۸	۱۴	۶	۲	.	.	.
سایر فعالیتهای خدماتی	۴۰۲	۶	۴۱	۱۷۲	۱۳۱	۴۰	۶	۳	۳	.
خانوارهای معمولی دارای مستخدم	۱۸	۱	۱	.	۶	۳	۲	۱	۴	.
خانوارهای معمولی دارای مستخدم	۱۸	۱	۱	.	۶	۳	۲	۱	۴	.
سازمانهاوهیئت های بروسمرزی	.	.	.	.	.	.	.	.	.	.
سازمانها وهیئت های برون مرزی	.	.	.	.	.	.	.	.	.	.
دفاتر وادارات مرکزی	۱۳	.	۱	۶	.	۵	۱	.	.	.
دفاتر مرکزی	.	.	.	.	.	.	.	.	.	.
ادارات مرکزی بنیادها	۱۳	.	۱	۶	.	۵	۱	.	.	.
فعالیتهای نامشخص واظهار نشده	۳۰۵	۸	۲۳	۹۳	۶۶	۶۷	۳۰	۶	۱۱	۱
فعالیتهای نامشخص و اظهارنشده	۳۰۵	۸	۲۳	۹۳	۶۶	۶۷	۳۰	۶	۱۱	۱

شهرستان ورامین

جدول ۱۷ - شاغلان برحسب جنس ، بخشهای فعالیت و سن

نقاط شهری

جنس وبخشهای فعالیت	جمع	۱۰ - ۱۴ ساله	۱۵ - ۱۹ ساله	۲۰ - ۲۹ ساله	۳۰ - ۳۹ ساله	۴۰ - ۴۹ ساله	۵۰ - ۵۹ ساله	۶۰ - ۶۴ ساله	۶۵ ساله و بیشتر	نامشخص
مردوزن	۸۰۶۳۲	۹۹۹	۶۰۱۵	۲۴۴۳۱	۲۶۱۱۸	۱۳۳۵۷	۵۹۷۶	۱۸۸۷	۱۸۳۹	۱۰
کشاورزی شکار وجنگلداری	۴۶۹۸	۹۲	۳۰۰	۹۹۰	۱۰۴۲	۷۰۲	۶۷۸	۴۱۲	۴۸۲	۰
کشاورزی و شکار و فعالیتهای خدماتی وابسته	۴۶۷۶	۹۲	۳۰۰	۹۸۴	۱۰۳۲	۶۹۸	۶۷۷	۴۱۱	۴۸۲	۰
جنگلداری وقطع اشجاروفعالیتهای خدماتی وابسته	۲۲	۰	۰	۶	۱۰	۴	۱	۱	۰	۰
ماهیگیری	۵	۰	۰	۰	۱	۱	۲	۰	۱	۰
صیدوپرورش وتکثیرحیوانات آبزی وفعالیتهای خدماتی وابسته	۵	۰	۰	۰	۱	۱	۲	۰	۱	۰
استخراج معدن	۳۲۴	۱	۱	۶۷	۱۳۶	۸۰	۲۶	۶	۷	۰
استخراج زغال سنگ ولیگنیت و زغال سنگ نارس - تورب	۷	۰	۰	۳	۳	۰	۱	۰	۰	۰
استخراج نفت خام وگازطبیعی و فعالیتهای خدماتی جنبی استخراج نفت وگازبه استثنای بررسیهای اکتشافی	۲۶۵	۱	۰	۵۵	۱۰۸	۷۰	۱۸	۶	۷	۰
استخراج سنگهای معدنی اورانیم وتوریم	۰	۰	۰	۰	۰	۰	۰	۰	۰	۰
استخراج سنگهای فلزی	۶	۰	۰	۲	۲	۲	۰	۰	۰	۰
استخراج سایرسنگهای معدنی	۴۶	۰	۱	۷	۲۳	۸	۷	۰	۰	۰
صنعت (ساخت)	۲۲۶۰۵	۵۱۳	۱۶۷۸	۷۴۴۷	۶۹۸۷	۳۱۸۸	۱۳۲۰	۲۸۸	۱۸۴	۰
صنایع مواد غذایی وآشامیدنی	۳۱۲۷	۳۴	۲۶۷	۱۰۴۰	۹۱۳	۵۰۲	۲۵۹	۶۳	۴۹	۰
تولیدمحصولات ازتوتون وتنباکو - سیگار	۸۰	۰	۱	۱۴	۲۷	۳۲	۵	۰	۱	۰
تولید منسوجات	۲۵۸۲	۶۱	۲۹۴	۷۰۶	۹۴۰	۴۰۱	۱۳۷	۲۷	۱۶	۰
تولید پوشاک - عمل آوردن ورنگ کردن پوست - غیردار	۳۱۴۶	۱۵۵	۷۳۳	۱۲۲۹	۶۶۹	۲۶۶	۷۶	۲۴	۱۴	۰
دباغی وعمل آوردن چرم و ساخت کیف وچمدان وزین وبراق وتولید کفش	۱۵۰۷	۳۲	۲۱۸	۵۸۰	۴۱۱	۱۶۳	۷۶	۱۲	۱۵	۰
تولید چوب ومحصولات چوبی وچوب پنبه - غیرازمبلمان - ساخت کالا از نی ومواد حصیری	۶۸۳	۱۸	۹۵	۲۴۸	۱۷۶	۸۰	۴۱	۱۶	۹	۰
تولید کاغذ ومحصولات کاغذی	۱۷۰	۴	۲۵	۶۵	۴۴	۱۶	۱۱	۴	۱	۰
انتشار وچاپ وتکثیر رسانه های ضبط شده	۴۷۴	۷	۴۵	۱۷۴	۱۵۸	۵۱	۳۱	۵	۲	۰
صنایع تولیدفرآیند کک - پالایشگاههای نفت وسوخت های هسته ای	۱۲۱	۰	۰	۳۱	۵۶	۲۳	۹	۲	۰	۰
صنایع تولید مواد و محصولات شیمیایی	۴۱۹	۲	۲۱	۱۲۶	۱۵۲	۸۰	۳۱	۴	۳	۰
تولید محصولات لاستیکی وپلاستیکی	۳۶۹	۹	۵۳	۱۵۴	۹۳	۳۵	۱۷	۵	۳	۰
تولیدسایرمحصولات کانی غیرفلزی	۳۵۳۹	۸۰	۲۸۱	۹۴۲	۱۱۴۱	۶۳۶	۳۴۶	۷۶	۳۷	۰
تولید فلزات اساسی	۵۱۶	۱۶	۴۸	۲۱۱	۱۵۸	۵۲	۱۹	۷	۵	۰
تولید محصولات فلزی فابریکی بجز ماشین آلات وتجهیزات	۲۳۹۹	۵۴	۳۶۱	۸۷۳	۷۰۹	۲۸۵	۹۴	۱۴	۹	۰
تولیدماشین آلات وتجهیزات طبقه بندی نشده در جای دیگر	۲۱۷۹	۸	۶۴	۵۳۲	۱۰۳۸	۳۸۳	۱۲۰	۲۱	۱۳	۰
تولید ماشین آلات اداری وحسابگر و محاسباتی	۷	۰	۰	۲	۲	۳	۰	۰	۰	۰
تولید ماشین آلات مولد و انتقال برق ودستگاههای برقی طبقه بندی نشده درجای دیگر	۲۸۱	۷	۴۹	۱۱۲	۶۲	۴۳	۶	۱	۱	۰
تولیدرادیووتلویزیون ودستگاهها و وسایل ارتباطی	۴۴	۰	۴	۱۰	۱۸	۹	۳	۰	۰	۰

شهرستان ورامین

جدول ۱۷ - شاغلان برحسب جنس ، بخشهای فعالیت و سن (دنباله)

نقاط شهری

جنس وبخشهای فعالیت	جمع	۱۰ - ۱۴ ساله	۱۵ - ۱۹ ساله	۲۰ - ۲۹ ساله	۳۰ - ۳۹ ساله	۴۰ - ۴۹ ساله	۵۰ - ۵۹ ساله	۶۰ - ۶۴ ساله	۶۵ ساله و بیشتر	نامشخص
تولید ابزار پزشکی وابزار ابتکاری وابزار دقیق وساعتهای مچی و انواع دیگر ساعت	۴۵	۰	۲	۱۵	۱۷	۵	۳	۲	۱	۰
تولید وسایل نقلیه موتوری و تریلر ونیم تریلر	۲۹۸	۴	۲۴	۱۱۴	۸۶	۵۲	۱۵	۲	۱	۰
تولید سایر وسایل حمل ونقل	۴۶	۰	۲	۲۱	۱۲	۱۱	۰	۰	۰	۰
تولید مبلمان ومصنوعات طبقه بندی نشده درجای دیگر	۵۴۱	۲۱	۹۱	۲۳۴	۱۱۴	۵۵	۲۱	۲	۳	۰
بازیافت	۱۰	۱	۰	۶	۲	۱	۰	۰	۰	۰
کشت و صنعت	۲۲	۰	۰	۸	۹	۴	۰	۱	۰	۰
تامین برق ،گاز وآب	۱۰۰۲	۳	۱۴	۲۶۵	۴۱۸	۱۹۵	۷۴	۱۸	۱۵	۰
تامین برق وگاز وبخار آب گرم	۶۵۳	۳	۱۱	۱۶۹	۲۹۳	۱۳۲	۳۹	۳	۳	۰
جمع آوری وتصفیه وتوزیع آب	۳۴۹	۰	۳	۹۶	۱۲۵	۶۳	۳۵	۱۵	۱۲	۰
ساختمان	۹۲۴۰	۷۲	۶۴۰	۲۷۳۸	۳۳۱۵	۱۵۳۵	۶۳۱	۱۷۵	۱۳۴	۰
ساختمان	۹۲۴۰	۷۲	۶۴۰	۲۷۳۸	۳۳۱۵	۱۵۳۵	۶۳۱	۱۷۵	۱۳۴	۰
عمده فروشی و خرده فروشی ، تعمیر وسایل نقلیه موتوری ، موتورسیکلت و کالاهای شخصی وخانگی	۱۴۶۳۷	۲۴۰	۱۳۷۱	۴۶۵۵	۴۱۵۲	۲۰۶۰	۱۲۱۰	۴۹۷	۶۵۱	۱
فروش ونگهداری وتعمیر وسایل نقلیه موتوری وموتورسیکلت و خرده فروشی سوخت خودرو	۲۵۲۶	۹۶	۴۷۴	۸۹۶	۷۱۲	۲۳۴	۸۵	۱۲	۱۷	۰
عمده فروشی وحق العمل کاری بجز درموردوسایل نقلیه موتوری و موتورسیکلت	۱۴۹۶	۱۰	۱۰۴	۵۰۸	۴۵۸	۲۲۴	۱۲۱	۴۳	۲۶	۰
خرده فروشی بجز خرده فروشی وسایل نقلیه موتوری وموتورسیکلت و تعمیر کالاهای شخصی وخانگی	۱۰۶۱۷	۱۳۴	۷۹۳	۳۰۵۱	۲۹۸۲	۱۶۰۲	۱۰۰۴	۴۴۲	۶۰۸	۱
هتل ورستوران	۵۳۶	۱۵	۵۸	۱۵۹	۱۴۸	۸۱	۵۰	۱۴	۱۱	۰
هتل ورستوران	۵۳۶	۱۵	۵۸	۱۵۹	۱۴۸	۸۱	۵۰	۱۴	۱۱	۰
حمل ونقل انبارداری و ارتباطات	۶۶۹۵	۶	۱۰۸	۱۴۵۲	۲۵۲۱	۱۷۳۲	۶۶۲	۱۴۲	۷۲	۰
حمل ونقل زمینی وحمل ونقل از طریق لوله	۵۸۳۷	۴	۹۲	۱۲۴۳	۲۲۰۲	۱۵۰۵	۶۰۰	۱۲۶	۶۵	۰
حمل ونقل آبی	۲۹	۰	۳	۹	۱۲	۳	۰	۲	۰	۰
حمل ونقل هوایی	۱۵	۰	۱	۶	۳	۵	۰	۰	۰	۰
فعالیتهای پشتیبانی وکمکی حمل ونقل وفعالیتهای آژانسهای مسافرتی	۲۷۸	۰	۳	۶۶	۷۹	۸۶	۳۱	۸	۵	۰
پست ومخابرات	۵۳۶	۲	۹	۱۲۸	۲۲۵	۱۳۳	۳۱	۶	۲	۰
واسطه گریهای مالی	۹۲۹	۱	۱	۳۲۴	۳۸۶	۱۶۶	۴۷	۲	۲	۰
واسطه گریهای مالی بجز بیمه و صندوقهای بازنشستگی	۸۶۹	۱	۰	۳۰۱	۳۶۸	۱۵۴	۴۱	۲	۲	۰
بیمه و بازنشستگی بجز تامین اجتماعی اجباری - بیمه گری	۵۶	۰	۱	۲۲	۱۸	۹	۶	۰	۰	۰
فعالیتهای جنبی واسطه گریهای مالی	۴	۰	۰	۱	۰	۳	۰	۰	۰	۰

شهرستان ورامین

جدول ۱۷ - شاغلان برحسب جنس ، بخشهای فعالیت و سن (دنباله)

نقاط شهری

جنس وبخشهای فعالیت	جمع	۱۰ - ۱۴ ساله	۱۵ - ۱۹ ساله	۲۰ - ۲۹ ساله	۳۰ - ۳۹ ساله	۴۰ - ۴۹ ساله	۵۰ - ۵۹ ساله	۶۰ - ۶۴ ساله	۶۵ ساله و بیشتر	نامشخص
مستغلات ، اجاره وفعالیتهای کاروکسب	۱۰۸۴	۲	۴۶	۳۱۲	۴۰۰	۱۸۸	۸۹	۲۵	۲۲	۰
فعالیتهای مربوط به املاک و مستغلات	۶۰۳	۰	۱۶	۱۳۱	۲۲۹	۱۲۳	۶۶	۲۱	۱۷	۰
کرایه دادن ماشین آلات وتجهیزات بدون اپراتور و کرایه دادن کالاهای شخصی وخانگی	۲۳	۰	۳	۹	۷	۳	۰	۱	۰	۰
کامپیوتر وفعالیتهای وابسته به آن	۷۴	۱	۶	۲۷	۲۷	۸	۴	۱	۰	۰
تحقیق وتوسعه	۳۷	۰	۰	۹	۱۵	۹	۴	۰	۰	۰
سایرفعالیتهای کاروکسب	۳۴۷	۱	۲۱	۱۳۶	۱۲۲	۴۵	۱۵	۲	۵	۰
اداره امور عمومی و دفاع و تامین اجتماعی اجباری	۸۱۴۱	۴	۴۷۹	۲۲۴۰	۳۰۰۶	۱۶۰۹	۵۴۴	۱۵۰	۱۰۱	۸
اداره امور عمومی ودفاع وتامین اجتماعی اجباری	۸۱۴۱	۴	۴۷۹	۲۲۴۰	۳۰۰۶	۱۶۰۹	۵۴۴	۱۵۰	۱۰۱	۸
آموزش	۶۲۵۸	۱	۴۷	۲۵۷۱	۲۳۰۱	۹۹۹	۲۵۸	۴۹	۳۲	۰
آموزش	۶۲۵۸	۱	۴۷	۲۵۷۱	۲۳۰۱	۹۹۹	۲۵۸	۴۹	۳۲	۰
بهداشت ومددکاری اجتماعی	۱۳۷۳	۱	۲۳	۳۷۶	۴۶۳	۳۴۱	۱۲۳	۳۰	۱۶	۰
بهداشت ومددکاری اجتماعی	۱۳۷۳	۱	۲۳	۳۷۶	۴۶۳	۳۴۱	۱۲۳	۳۰	۱۶	۰
سایرفعالیتهای خدمات عمومی ، اجتماعی وشخصی	۱۷۱۶	۲۱	۱۵۲	۶۰۰	۴۵۴	۲۳۱	۱۵۴	۴۵	۵۸	۱
فاضلاب و دفع زباله و بهداشت محیط و سایر فعالیتهای مشابه	۲	۰	۰	۱	۱	۰	۰	۰	۰	۰
فعالیتهای سازمانهای دارای عضو	۳۱۲	۵	۵	۷۷	۸۸	۴۷	۴۱	۱۹	۳۰	۰
فعالیتهای تفریحی وفرهنگی و ورزشی	۴۰۲	۰	۲۱	۱۴۱	۱۲۳	۶۸	۳۶	۴	۸	۱
سایرفعالیتهای خدماتی	۱۰۰۰	۱۶	۱۲۶	۳۸۱	۲۴۲	۱۱۶	۷۷	۲۲	۲۰	۰
خانوارهای معمولی دارای مستخدم	۱۱۹	۰	۳	۲۲	۳۸	۲۵	۱۲	۷	۱۲	۰
خانوارهای معمولی دارای مستخدم	۱۱۹	۰	۳	۲۲	۳۸	۲۵	۱۲	۷	۱۲	۰
سازمانها وهیئت های برون مرزی	۸	۰	۰	۳	۲	۳	۰	۰	۰	۰
سازمانها وهیئت های برون مرزی	۸	۰	۰	۳	۲	۳	۰	۰	۰	۰
دفاتر وادارات مرکزی	۱۸۷	۰	۰	۶۵	۷۲	۴۰	۸	۱	۱	۰
دفاترمرکزی شرکتهاوکارخانجات	۱۱	۰	۰	۳	۳	۳	۱	۱	۰	۰
ادارات مرکزی بنیادها	۱۷۶	۰	۰	۶۲	۶۹	۳۷	۷	۰	۱	۰
فعالیتهای نامشخص و اظهار نشده	۱۰۷۵	۲۷	۹۴	۳۴۵	۲۷۶	۱۸۱	۸۸	۲۶	۳۸	۰
فعالیتهای نامشخص و اظهارنشده	۱۰۷۵	۲۷	۹۴	۳۴۵	۲۷۶	۱۸۱	۸۸	۲۶	۳۸	۰

شهرستان ورامین

جدول ۱۷ - شاغلان برحسب جنس ، بخشهای فعالیت و سن (دنباله)

نقاط شهری

جنس وبخشهای فعالیت	جمع	۱۰ - ۱۴ ساله	۱۵ - ۱۹ ساله	۲۰ - ۲۹ ساله	۳۰ - ۳۹ ساله	۴۰ - ۴۹ ساله	۵۰ - ۵۹ ساله	۶۰ - ۶۴ ساله	۶۵ ساله و بیشتر	نامشخص
مرد	۷۵۰۹۶	۹۴۰	۵۷۱۷	۲۲۰۳۲	۲۴۳۱۸	۱۲۶۲۴	۵۸۱۷	۱۸۴۲	۱۷۹۶	۱۰
کشاورزی شکار وجنگلداری	۴۶۲۵	۸۶	۲۹۵	۹۸۰	۱۰۲۲	۶۹۳	۶۶۵	۴۰۶	۴۷۸	.
کشاورزی و شکار و فعالیتهای خدماتی وابسته	۴۶۰۳	۸۶	۲۹۵	۹۷۴	۱۰۱۲	۶۸۹	۶۶۴	۴۰۵	۴۷۸	.
جنگلداری وقطع اشجاروفعالیتهای خدماتی وابسته	۲۲	.	.	۶	۱۰	۴	۱	۱	.	.
ماهیگیری	۵	.	.	.	۱	۱	۲	.	۱	.
صیدوپرورش وتکثیرحیوانات آبزی وفعالیتهای خدماتی وابسته	۵	.	.	.	۱	۱	۲	.	۱	.
استخراج معدن	۳۲۰	۱	۱	۶۵	۱۳۵	۷۹	۲۶	۶	۷	.
استخراج زغال سنگ ولیگنیت و زغال سنگ نارس - تورب	۶	.	.	۲	۳	.	۱	.	.	.
استخراج نفت خام وگازطبیعی و فعالیتهای خدماتی جنبی استخراج نفت وگازبه استثنای بررسیهای اکتشافی	۲۶۲	۱	.	۵۴	۱۰۷	۶۹	۱۸	۶	۷	.
استخراج سنگهای معدنی اورانیم وتوریم	.	.	.	.	.	.	.	.	.	.
استخراج سنگهای فلزی	۶	.	.	۲	۲	۲	.	.	.	.
استخراج سایرسنگهای معدنی	۴۶	.	۱	۷	۲۳	۸	۷	.	.	.
صنعت (ساخت)	۲۱۹۴۵	۴۷۰	۲۵۶۷	۷۲۴۸	۶۸۲۶	۳۰۸۳	۱۲۹۸	۲۷۶	۱۷۷	.
صنایع مواد غذایی وآشامیدنی	۳۰۷۰	۳۲	۲۶۲	۱۰۲۷	۸۹۷	۴۹۰	۲۵۲	۶۱	۴۹	.
تولیدمحصولات ازتوتون وتنباکو - سیگار	۷۹	.	۱	۱۴	۲۷	۳۱	۵	.	۱	.
تولید منسوجات	۲۳۲۵	۳۵	۲۳۹	۶۴۰	۸۸۹	۳۶۱	۱۲۸	۲۳	۱۱	.
تولید پوشاک - عمل آوردن ورنگ کردن پوست - چرم دار	۲۹۸۷	۱۴۷	۷۰۷	۱۱۸۳	۶۰۳	۲۴۲	۷۲	۲۱	۱۲	.
دباغی وعمل آوردن چرم و ساخت کیف وچمدان وزین ویراق وتولید کفش	۱۴۸۶	۳۱	۲۱۶	۵۶۹	۴۰۷	۱۶۰	۷۶	۱۲	۱۵	.
تولید چوب ومحصولات چوبی وچوب پنبه - غیرازمبلمان - ساخت کالا ازنی ومواد حصیری	۶۷۹	۱۸	۹۳	۲۴۷	۱۷۵	۸۰	۴۱	۱۶	۹	.
تولید کاغذ ومحصولات کاغذی	۱۶۵	۴	۲۴	۶۴	۴۲	۱۵	۱۱	۴	۱	.
انتشار وچاپ وتکثیر رسانه های ضبط شده	۴۶۷	۷	۴۴	۱۶۹	۱۵۷	۵۱	۳۱	۵	۳	.
صنایع تولیدزغال کک - پالایشگاههای نفت وسوخت های هسته ای	۱۱۹	.	.	۳۰	۵۶	۲۲	۹	۲	.	.
صنایع تولید مواد ومحصولات شیمیایی	۴۰۲	۲	۲۱	۱۲۱	۱۴۳	۷۷	۳۱	۴	۳	.
تولید محصولات لاستیکی وپلاستیکی	۲۵۹	۹	۵۲	۱۴۶	۹۲	۳۵	۱۷	۵	۳	.
تولیدسایرمحصولات کانی غیرفلزی	۳۴۸۹	۷۸	۲۷۳	۹۲۶	۱۱۲۸	۶۲۷	۳۴۶	۷۶	۳۷	.
تولید فلزات اساسی	۵۱۰	۱۶	۴۸	۲۰۷	۱۵۷	۵۱	۱۹	۷	۵	.
تولید محصولات فلزی فابریکی بجز ماشین آلات وتجهیزات	۲۳۷۹	۵۲	۳۵۷	۸۶۶	۷۰۵	۲۸۳	۹۴	۱۳	۹	.
تولیدماشین آلات وتجهیزات طبقه بندی نشده در جای دیگر	۲۱۵۸	۷	۶۳	۵۲۷	۱۰۳۲	۳۷۶	۱۲۰	۲۰	۱۳	.
تولید ماشین آلات اداری وحسابگر ومحاسباتی	۷	.	.	۲	۲	۳	.	.	.	.
تولید ماشین آلات مولد و انتقال برق ودستگاههای برقی طبقه بندی نشده درجای دیگر	۲۸۱	۷	۴۹	۱۱۲	۶۲	۴۳	۶	۱	۱	.
تولیدرادیووتلویزیون ودستگاهها و وسایل ارتباطی	۴۲	.	۴	۱۰	۱۶	۹	۳	.	.	.

شهرستان ورامین

جدول ۱۷ - شاغلان برحسب جنس، بخشهای فعالیت و سن (دهساله)

نقاط شهری

جنس و بخشهای فعالیت	جمع	۱۰ - ۱۴ ساله	۱۵ - ۱۹ ساله	۲۰ - ۲۴ ساله	۲۵ - ۲۹ ساله	۳۰ - ۳۴ ساله	۳۵ - ۳۹ ساله	۴۰ - ۴۴ ساله	۴۵ ساله و بیشتر	نامشخص
تولید مواد غذایی و آشامیدنی و فرآورده‌های توتون و تنباکو	۴۰	۰	۲	۱۴	۱۴	۹	۳	۲	۱	۰
تولید وسایل نقلیه موتوری و تریلر و نیم تریلر	۲۹۶	۹	۲۶	۱۱۱	۸۵	۵۲	۱۵	۲	۱	۰
تولید سایر وسایل حمل و نقل	۶۶	۰	۲	۲۱	۱۲	۱۱	۰	۰	۰	۰
تولید عینک، لنزهای عینک طبی، پیشه‌ی نشده فرعای دیگر	۵۲۹	۲۰	۸۶	۲۳۰	۱۱۲	۵۵	۲۱	۲	۳	۰
ساختمان	۱۰	۱	۰	۶	۲	۱	۰	۰	۰	۰
کشت و صنعت	۲۲	۰	۰	۸	۹	۹	۰	۱	۰	۰
تأمین برق، گاز و آب	۹۸۶	۲	۱۲	۲۵۷	۲۱۵	۱۹۳	۷۳	۱۸	۱۵	۰
تأمین برق و گاز و بخار و آب گرم	۶۹۳	۲	۱۱	۱۶۹	۲۹۱	۱۳۰	۲۹	۳	۳	۰
جمع آوری و تصفیه و توزیع آب	۳۹۳	۰	۲	۹۲	۱۲۹	۶۳	۳۶	۱۵	۱۲	۰
ساختمان	۹۱۷۶	۷۱	۶۳۱	۲۲۰۸	۲۳۰۲	۱۵۲۶	۶۲۹	۱۷۵	۱۳۶	۰
ساختمان	۹۱۷۶	۷۱	۶۳۱	۲۲۰۸	۲۳۰۲	۱۵۲۶	۶۲۹	۱۷۵	۱۳۶	۰
عمده فروشی و خرده فروشی، تعمیر وسایل نقلیه موتوری، موتورسیکلت و کالاهای شخصی و خانگی	۱۲۳۷۷	۲۹۰	۱۳۹۰	۲۲۸۷	۲۰۷۷	۲۰۱۶	۱۱۸۶	۲۹۱	۶۶۱	۱
فروش، نگهداری و تعمیر وسایل نقلیه موتوری و موتورسیکلت و خرده فروشی سوخت موتور	۲۵۱۰	۹۶	۶۶۹	۸۹۲	۳۰۸	۴۲۲	۸۶	۱۲	۱۷	۰
عمده فروشی و حق العمل کاری بجز فروش وسایل نقلیه موتوری و موتورسیکلت	۱۶۶۷	۱۰	۱۰۱	۵۰۱	۶۵۰	۲۲۰	۱۱۷	۶۲	۲۵	۰
خرده فروشی بجز خرده فروشی وسایل نقلیه موتوری و موتورسیکلت و تعمیر کالاهای شخصی و خانگی	۱۰۶۰۰	۱۳۶	۲۷۰	۲۹۹۶	۲۹۱۹	۱۵۶۲	۹۸۵	۴۳۶	۵۹۹	۱
هتل و رستوران	۵۲۹	۱۵	۵۷	۱۵۸	۱۶۲	۷۹	۶۹	۱۶	۱۰	۰
هتل و رستوران	۵۲۹	۱۵	۵۷	۱۵۸	۱۶۲	۷۹	۶۹	۱۶	۱۰	۰
حمل و نقل، انبارداری و ارتباطات	۶۶۲۸	۶	۱۰۶	۱۶۴۲	۲۵۰۶	۱۷۲۶	۶۵۹	۱۶۰	۷۲	۰
حمل و نقل زمینی و حمل و نقل از طریق لوله	۵۸۱۶	۶	۹۲	۱۲۴۹	۲۱۹۲	۱۶۹۹	۵۹۸	۱۲۶	۶۵	۰
حمل و نقل آبی	۲۷	۰	۲	۸	۱۲	۳	۰	۲	۰	۰
حمل و نقل هوایی	۱۹	۰	۰	۶	۲	۵	۰	۰	۰	۰
فعالیتهای پشتیبانی و کمکی حمل و نقل و فعالیتهای آژانسهای مسافرتی	۲۲۱	۰	۳	۶۱	۷۲	۸۶	۳۱	۸	۵	۰
پست و مخابرات	۵۲۲	۲	۹	۱۲۳	۲۱۹	۱۳۱	۳۰	۶	۲	۰
واسطه‌گریهای مالی	۹۱۰	۱	۱	۲۱۳	۲۸۲	۱۶۱	۹۷	۲	۲	۰
واسطه‌گریهای مالی بجز بیمه و صندوقهای بازنشستگی	۸۵۱	۱	۰	۲۹۰	۲۶۵	۱۵۰	۶۱	۲	۲	۰
بیمه و بازنشستگی بجز تأمین اجتماعی اجباری - بیمه کری	۵۵	۰	۱	۲۲	۱۸	۸	۶	۰	۰	۰
فعالیتهای جنبی واسطه‌گریهای مالی	۲	۰	۰	۱	۰	۲	۰	۰	۰	۰

شهرستان ورامین

جدول ۱۷ - شاغلان برحسب جنس ، بخشهای فعالیت و سن (دنباله)

نقاط شهری

جنس وبخشهای فعالیت	جمع	۱۰ - ۱۴ ساله	۱۵ - ۱۹ ساله	۲۰ - ۲۹ ساله	۳۰ - ۳۹ ساله	۴۰ - ۴۹ ساله	۵۰ - ۵۹ ساله	۶۰ - ۶۴ ساله	۶۵ ساله وبیشتر	نامشخص
مستغلات ، اجاره وفعالیتهای کاروکسب	۱۰۳۶	۱	۴۱	۲۹۰	۳۹۰	۱۸۴	۸۶	۲۴	۲۰	۰
فعالیتهای مربوط به املاک و مستغلات	۵۹۷	۰	۱۶	۱۳۰	۲۲۶	۱۲۲	۶۶	۲۰	۱۷	۰
کرایه دادن ماشین آلات وتجهیزات بدون اپراتور و کرایه دادن کالاهای شخصی وخانگی	۲۳	۰	۳	۹	۷	۳	۰	۱	۰	۰
کامپیوتروفعالیتهای وابسته به آن	۶۷	۰	۵	۲۴	۲۶	۸	۳	۱	۰	۰
تحقیق وتوسعه	۳۵	۰	۰	۹	۱۶	۹	۳	۰	۰	۰
سایرفعالیتهای کاروکسب	۳۱۴	۱	۱۷	۱۱۸	۱۱۷	۴۲	۱۴	۲	۳	۰
اداره امورعمومی و دفاع و تامین اجتماعی اجباری	۷۷۰۶	۴	۴۳۷	۲۰۶۰	۲۸۷۵	۱۵۴۶	۵۳۲	۱۴۷	۹۷	۸
اداره امورعمومی ودفاع وتامین اجتماعی اجباری	۷۷۰۶	۴	۴۳۷	۲۰۶۰	۲۸۷۵	۱۵۴۶	۵۳۲	۱۴۷	۹۷	۸
آموزش	۳۲۵۱	۰	۱۸	۱۰۵۰	۱۲۱۴	۶۷۸	۲۱۹	۴۴	۲۸	۰
آموزش	۳۲۵۱	۰	۱۸	۱۰۵۰	۱۲۱۴	۶۷۸	۲۱۹	۴۴	۲۸	۰
بهداشت ومددکاری اجتماعی	۱۰۱۷	۱	۳	۲۵۰	۳۴۲	۲۷۵	۱۰۶	۲۶	۱۴	۰
بهداشت ومددکاری اجتماعی	۱۰۱۷	۱	۳	۲۵۰	۳۴۲	۲۷۵	۱۰۶	۲۶	۱۴	۰
سایرفعالیتهای خدمات عمومی ، اجتماعی وشخصی	۱۳۸۷	۱۷	۱۲۲	۴۶۲	۳۴۳	۱۹۳	۱۴۹	۴۴	۵۶	۱
فاضلاب و دفع زباله و بهداشت محیط و سایر فعالیتهای مشابه	۲	۰	۰	۱	۱	۰	۰	۰	۰	۰
فعالیتهای سازمانهای دارای عضو	۲۹۷	۵	۴	۷۳	۸۳	۴۶	۴۰	۱۹	۲۹	۰
فعالیتهای تفریحی وفرهنگی و ورزشی	۳۷۰	۰	۲۰	۱۲۶	۱۱۳	۶۳	۳۵	۴	۸	۱
سایرفعالیتهای خدماتی	۷۱۸	۱۲	۹۸	۲۶۲	۱۴۶	۸۶	۷۴	۲۱	۱۹	۰
خانوارهای معمولی دارای مستخدم	۱۰۸	۰	۲	۲۲	۳۵	۲۲	۱۱	۶	۱۰	۰
خانوارهای معمولی دارای مستخدم	۱۰۸	۰	۲	۲۲	۳۵	۲۲	۱۱	۶	۱۰	۰
سازمانها وهیئت های بین المللی	۸	۰	۰	۳	۲	۳	۰	۰	۰	۰
سازمانها وهیئت های بین المللی	۸	۰	۰	۳	۲	۳	۰	۰	۰	۰
دفاتر وادارات مرکزی	۱۷۵	۰	۰	۵۹	۷۲	۳۵	۷	۱	۱	۰
دفاترمرکزی شرکتها وکارخانجات	۱۱	۰	۰	۳	۳	۳	۱	۱	۰	۰
ادارات مرکزی بنیادها	۱۶۴	۰	۰	۵۶	۶۹	۳۲	۶	۰	۱	۰
فعالیتهای نامشخص و اظهار نشده	۸۸۹	۲۵	۸۳	۲۸۳	۲۳۳	۱۳۷	۷۳	۲۲	۳۳	۰
فعالیتهای نامشخص و اظهارنشده	۸۸۹	۲۵	۸۳	۲۸۳	۲۳۳	۱۳۷	۷۳	۲۲	۳۳	۰

شهرستان ورامین

جدول ۱۷ - شاغلان برحسب جنس ، بخشهای فعالیت و سن (دنباله)

نقاط شهری

جنس وبخشهای فعالیت	جمع	۱۰ - ۱۴ ساله	۱۵ - ۱۹ ساله	۲۰ - ۲۹ ساله	۳۰ - ۳۹ ساله	۴۰ - ۴۹ ساله	۵۰ - ۵۹ ساله	۶۰ - ۶۴ ساله	۶۵ ساله و بیشتر	نامشخص
زن	۵۵۳۶	۵۹	۲۹۸	۲۳۹۹	۱۸۰۰	۷۳۳	۱۵۹	۴۵	۴۳	۰
کشاورزی شکار وجنگلداری	۷۳	۶	۵	۱۰	۲۰	۹	۱۳	۶	۴	۰
کشاورزی و شکار و فعالیتهای خدماتی وابسته	۷۳	۶	۵	۱۰	۲۰	۹	۱۳	۶	۴	۰
جنگلداری وقطع اشجاروفعالیتهای خدماتی وابسته	۰	۰	۰	۰	۰	۰	۰	۰	۰	۰
ماهیگیری	۰	۰	۰	۰	۰	۰	۰	۰	۰	۰
صیدوپرورش وتکثیرحیوانات آبزی وفعالیتهای خدماتی وابسته	۰	۰	۰	۰	۰	۰	۰	۰	۰	۰
استخراج معدن	۴	۰	۰	۲	۱	۱	۰	۰	۰	۰
استخراج زغال سنگ و لیگنیت و زغال سنگ نارس - تورب	۱	۰	۰	۱	۰	۰	۰	۰	۰	۰
استخراج نفت خام وگازطبیعی و فعالیتهای خدماتی جنبی استخراج نفت وگازبه استثنای بررسیهای اکتشافی	۳	۰	۰	۱	۱	۱	۰	۰	۰	۰
استخراج سنگهای معدنی اورانیم وتوریم	۰	۰	۰	۰	۰	۰	۰	۰	۰	۰
استخراج سنگهای فلزی	۰	۰	۰	۰	۰	۰	۰	۰	۰	۰
استخراج سایرسنگهای معدنی	۰	۰	۰	۰	۰	۰	۰	۰	۰	۰
صنعت (ساخت)	۶۶۰	۴۳	۱۱۱	۱۹۹	۱۶۱	۱۰۵	۲۲	۱۲	۷	۰
صنایع مواد غذایی وآشامیدنی	۵۷	۲	۵	۱۳	۱۶	۱۲	۷	۲	۰	۰
تولیدمحصولات ازتوتون وتنباکو - سیگار	۱	۰	۰	۰	۰	۱	۰	۰	۰	۰
تولید منسوجات	۲۵۷	۲۶	۵۵	۶۶	۵۱	۴۰	۹	۵	۵	۰
تولید پوشاک - عمل آوردن ورنگ کردن پوست - خزدار	۱۵۹	۸	۲۶	۴۶	۴۶	۲۶	۴	۳	۲	۰
دباغی وعمل آوردن چرم و ساخت کیف وچمدان وزین وبراق وتولید کفش	۲۱	۱	۲	۱۱	۴	۳	۰	۰	۰	۰
تولید چوب ومحصولات چوبی وچوب پنبه - غیرازمبلمان - ساخت کالا از نی ومواد حصیری	۴	۰	۲	۱	۱	۰	۰	۰	۰	۰
تولید کاغذ ومحصولات کاغذی	۵	۰	۱	۱	۲	۱	۰	۰	۰	۰
انتشار وچاپ وتکثیر رسانه های ضبط شده	۷	۰	۱	۵	۱	۰	۰	۰	۰	۰
صنایع تولیدزغال کک - پالایشگاههای نفت وسوخت های هسته ای	۲	۰	۰	۱	۰	۱	۰	۰	۰	۰
صنایع تولید مواد و محصولات شیمیایی	۱۷	۰	۰	۵	۹	۳	۰	۰	۰	۰
تولید محصولات لاستیکی وپلاستیکی	۱۰	۰	۱	۸	۱	۰	۰	۰	۰	۰
تولیدسایرمحصولات کانی غیرفلزی	۵۰	۲	۸	۱۶	۱۳	۹	۲	۰	۰	۰
تولید فلزات اساسی	۶	۰	۰	۴	۱	۱	۰	۰	۰	۰
تولید محصولات فلزی فابریکی بجز ماشین آلات وتجهیزات	۲۰	۲	۴	۷	۴	۲	۰	۱	۰	۰
تولیدماشین آلات وتجهیزات طبقه بندی نشده در جای دیگر	۲۱	۱	۱	۵	۶	۷	۰	۱	۰	۰
تولید ماشین آلات اداری وحسابگر و محاسباتی	۰	۰	۰	۰	۰	۰	۰	۰	۰	۰
تولید ماشین آلات مولد و انتقال برق ودستگاههای برقی طبقه بندی نشده درجای دیگر	۰	۰	۰	۰	۰	۰	۰	۰	۰	۰
تولیدرادیووتلویزیون ودستگاهها و وسایل ارتباطی	۲	۰	۰	۰	۲	۰	۰	۰	۰	۰

شهرستان ورامین

جدول ۱۷ - شاغلان برحسب جنس ، بخشهای فعالیت و سن (دنباله)

نقاط شهری

جنس وبخشهای فعالیت	جمع	۱۰ - ۱۴ ساله	۱۵ - ۱۹ ساله	۲۰ - ۲۹ ساله	۳۰ - ۳۹ ساله	۴۰ - ۴۹ ساله	۵۰ - ۵۹ ساله	۶۰ - ۶۴ ساله	۶۵ ساله و بیشتر	نامشخص
تولید ابزار پزشکی وابزار اپتیکی وابزار دقیق وساعتهای مچی و انواع دیگر ساعت	۵	۰	۰	۳	۱	۱	۰	۰	۰	۰
تولید وسایل نقلیه موتوری و تریلر ونیم تریلر	۴	۰	۰	۳	۱	۰	۰	۰	۰	۰
تولید سایر وسایل حمل ونقل	۰	۰	۰	۰	۰	۰	۰	۰	۰	۰
تولید مبلمان ومصنوعات طبقه بندی نشده درجای دیگر	۱۲	۱	۵	۴	۲	۰	۰	۰	۰	۰
بازیافت	۰	۰	۰	۰	۰	۰	۰	۰	۰	۰
کشت و صنعت	۰	۰	۰	۰	۰	۰	۰	۰	۰	۰
تامین برق ،گاز وآب	۱۶	۱	۱	۸	۳	۲	۱	۰	۰	۰
تامین برق وگاروبخار آب گرم	۱۰	۱	۰	۵	۲	۲	۰	۰	۰	۰
جمع آوری وتصفیه وتوزیع آب	۶	۰	۱	۳	۱	۰	۱	۰	۰	۰
ساختمان	۶۶	۱	۹	۳۰	۱۳	۱۱	۲	۰	۰	۰
ساختمان	۶۶	۱	۹	۳۰	۱۳	۱۱	۲	۰	۰	۰
عمده فروشی و خرده فروشی ، تعمیر وسایل نقلیه موتوری ، موتورسیکلت و کالاهای شخصی وخانگی	۲۶۰	۰	۳۱	۶۸	۷۵	۴۶	۲۶	۶	۱۰	۰
فروش ونگهداری وتعمیر وسایل نقلیه موتوری وموتورسیکلت و خرده فروشی سوخت خودرو	۱۶	۰	۵	۴	۴	۲	۱	۰	۰	۰
عمده فروشی وحق العمل کاری بجز درمورد وسایل نقلیه موتوری و موتورسیکلت	۲۷	۰	۳	۷	۸	۴	۴	۰	۱	۰
خرده فروشی بجز خرده فروشی وسایل نقلیه موتوری وموتورسیکلت و تعمیر کالاهای شخصی وخانگی	۲۱۷	۰	۲۳	۵۷	۶۳	۴۰	۱۹	۶	۹	۰
هتل ورستوران	۷	۰	۱	۱	۱	۲	۱	۰	۱	۰
هتل ورستوران	۷	۰	۱	۱	۱	۲	۱	۰	۱	۰
حمل ونقل انبارداری و ارتباطات	۴۷	۰	۲	۱۵	۱۷	۸	۳	۲	۰	۰
حمل ونقل زمینی وحمل ونقل از طریق لوله	۲۳	۰	۰	۴	۹	۶	۲	۲	۰	۰
حمل ونقل آبی	۲	۰	۱	۱	۰	۰	۰	۰	۰	۰
حمل ونقل هوایی	۱	۰	۱	۰	۰	۰	۰	۰	۰	۰
فعالیتهای پشتیبانی وکمکی حمل ونقل وفعالیتهای آژانسهای مسافرتی	۷	۰	۰	۵	۲	۰	۰	۰	۰	۰
پست ومخابرات	۱۴	۰	۰	۵	۶	۲	۱	۰	۰	۰
واسطه گریهای مالی	۱۹	۰	۰	۱۱	۳	۵	۰	۰	۰	۰
واسطه گریهای مالی بجز بیمه و صندوقهای بازنشستگی	۱۸	۰	۰	۱۱	۳	۴	۰	۰	۰	۰
بیمه و بازنشستگی بجز تامین اجتماعی اجباری - بیمه گری	۱	۰	۰	۰	۰	۱	۰	۰	۰	۰
فعالیتهای جنبی واسطه گریهای مالی	۰	۰	۰	۰	۰	۰	۰	۰	۰	۰

شهرستان ورامین

جدول ۱۷ - شاغلان برحسب جنس ، بخشهای فعالیت و سن (دنباله)

نقاط شهری

جنس وبخشهای فعالیت	جمع	۱۰ - ۱۴ ساله	۱۵ - ۱۹ ساله	۲۰ - ۲۹ ساله	۳۰ - ۳۹ ساله	۴۰ - ۴۹ ساله	۵۰ - ۵۹ ساله	۶۰ - ۶۴ ساله	۶۵ ساله و بیشتر	نامشخص
مستغلات ، اجاره وفعالیتهای کاروکسب	۴۸	۱	۵	۲۲	۱۰	۴	۳	۱	۲	.
فعالیتهای مربوط به املاک و مستغلات	۶	.	.	۱	۳	۱	.	۱	.	.
کرایه دادن ماشین آلات وتجهیزات بدون اپراتور و کرایه دادن کالاهای شخصی وخانگی	.	.	.	.	.	.	.	.	.	.
کامپیوتروفعالیتهای وابسته به آن	۷	۱	۱	۳	۱	.	۱	.	.	.
تحقیق وتوسعه	۲	.	.	.	۱	.	۱	.	.	.
سایرفعالیتهای کاروکسب	۳۳	.	۴	۱۸	۵	۳	۱	.	۲	.
اداره امورعمومی و دفاع و تامین اجتماعی اجباری	۴۳۵	.	۴۲	۱۸۰	۱۳۱	۶۳	۱۲	۳	۶	.
اداره امورعمومی ودفاع وتامین اجتماعی اجباری	۴۳۵	.	۴۲	۱۸۰	۱۳۱	۶۳	۱۲	۳	۶	.
آموزش	۳۰۰۷	۱	۲۹	۱۵۲۱	۱۰۸۷	۳۲۱	۳۹	۵	۴	.
آموزش	۳۰۰۷	۱	۲۹	۱۵۲۱	۱۰۸۷	۳۲۱	۳۹	۵	۴	.
بهداشت ومددکاری اجتماعی	۳۵۶	.	۲۰	۱۲۶	۱۲۱	۶۶	۱۷	۴	۲	.
بهداشت ومددکاری اجتماعی	۳۵۶	.	۲۰	۱۲۶	۱۲۱	۶۶	۱۷	۴	۲	.
سایرفعالیتهای خدمات عمومی، اجتماعی وشخصی	۳۲۹	۶	۳۰	۱۳۸	۱۱۱	۳۸	۵	۱	۲	.
فاضلاب و دفع زباله و بهداشت محیط و سایر فعالیتهای مشابه	.	.	.	.	.	.	.	.	.	.
فعالیتهای سازمانهای دارای عضو	۱۵	.	۱	۴	۵	۳	۱	.	۱	.
فعالیتهای تفریحی وفرهنگی و ورزشی	۳۲	.	۱	۱۵	۱۰	۵	۱	.	.	.
سایرفعالیتهای خدماتی	۲۸۲	۴	۲۸	۱۱۹	۹۶	۳۰	۳	۱	۱	.
خانوارهای معمولی دارای مستخدم	۱۱	.	۱	.	۳	۳	۱	۱	۲	.
خانوارهای معمولی دارای مستخدم	۱۱	.	۱	.	۳	۳	۱	۱	۲	.
سازمانها وهیئت های بیرون مرزی	.	.	.	.	.	.	.	.	.	.
سازمانها وهیئت های بیرون مرزی	.	.	.	.	.	.	.	.	.	.
دفاتر وادارات مرکزی	۱۲	.	.	۶	.	۵	۱	.	.	.
دفاترمرکزی شرکتهاوکارجامعات	.	.	.	.	.	.	.	.	.	.
ادارات مرکزی بنیادها	۱۲	.	.	۶	.	۵	۱	.	.	.
فعالیتهای نامشخص و اظهار نشده	۱۸۶	۲	۱۱	۶۲	۴۳	۴۴	۱۵	۴	۵	.
فعالیتهای نامشخص و اظهارنشده	۱۸۶	۲	۱۱	۶۲	۴۳	۴۴	۱۵	۴	۵	.

شهرستان ورامین

جدول ۱۷ - شاغلان برحسب جنس ، بخشهای فعالیت و سن

نقاط روستایی

جنس وبخشهای فعالیت	جمع	۱۰ - ۱۴ ساله	۱۵ - ۱۹ ساله	۲۰ - ۲۹ ساله	۳۰ - ۳۹ ساله	۴۰ - ۴۹ ساله	۵۰ - ۵۹ ساله	۶۰ - ۶۴ ساله	۶۵ ساله و بیشتر	نامشخص
مردوزن	۶۰۲۷۶	۱۴۹۵	۶۶۳۰	۱۸۹۰۴	۱۷۸۲۳	۷۶۵۹	۴۰۹۹	۱۷۶۳	۱۹۰۱	۲
کشاورزی شکار وجنگلداری	۱۵۶۴۳	۶۴۶	۱۵۹۳	۳۸۵۸	۳۱۸۸	۲۰۷۶	۱۹۰۱	۱۰۹۶	۱۲۸۵	۰
کشاورزی و شکار و فعالیتهای خدماتی وابسته	۱۵۶۳۴	۶۴۶	۱۵۹۳	۳۸۵۷	۳۱۸۴	۲۰۷۴	۱۹۰۰	۱۰۹۶	۱۲۸۴	۰
جنگلداری وقطع اشجار وفعالیتهای خدماتی وابسته	۹	۰	۰	۱	۴	۲	۱	۰	۱	۰
ماهیگیری	۵	۰	۱	۱	۲	۱	۰	۰	۰	۰
صیدوپرورش وتکثیرحیوانات آبزی وفعالیتهای خدماتی وابسته	۵	۰	۱	۱	۲	۱	۰	۰	۰	۰
استخراج معدن	۱۲۷	۳	۱۰	۴۹	۳۹	۱۵	۸	۳	۰	۰
استخراج زغال سنگ ولیگنیت و زغال سنگ نارس - تورب	۳	۰	۰	۳	۰	۰	۰	۰	۰	۰
استخراج نفت خام وگازطبیعی و فعالیتهای خدماتی جنبی استخراج نفت وگازبه استثنای بررسیهای اکتشافی	۷۰	۰	۱	۲۰	۲۵	۱۳	۸	۳	۰	۰
استخراج سنگهای معدنی اورانیوم وتوریم	۰	۰	۰	۰	۰	۰	۰	۰	۰	۰
استخراج سنگهای فلزی	۱۱	۰	۰	۷	۳	۱	۰	۰	۰	۰
استخراج سایرسنگهای معدنی	۴۳	۳	۹	۱۹	۱۱	۱	۰	۰	۰	۰
صنعت (ساخت)	۱۶۳۶۷	۵۲۲	۲۱۵۹	۵۵۷۷	۵۳۷۱	۱۸۷۳	۶۰۷	۱۵۱	۱۰۶	۱
صنایع مواد غذایی وآشامیدنی	۱۳۳۹	۳۱	۱۵۶	۵۰۴	۳۸۳	۱۵۴	۷۹	۳۰	۱۴	۰
تولیدمحصولات ازتوتون وتنباکو - سیگار	۲۱	۰	۰	۱	۱۰	۸	۲	۰	۰	۰
تولید منسوجات	۱۲۷۷	۵۸	۱۷۰	۴۵۹	۳۹۱	۱۳۶	۳۶	۱۶	۱۱	۰
تولید پوشاک - عمل آوردن ورنگ کردن پوست - خزدار	۱۵۳۴	۱۱۶	۴۲۹	۵۶۴	۳۲۶	۸۶	۱۴	۲	۱	۰
دباغی وعمل آوردن چرم و ساخت کیف وچمدان وزین ویراق وتولید کفش	۶۷۶	۳۴	۱۲۱	۲۴۵	۱۶۹	۵۹	۲۲	۱۲	۱۴	۰
تولید چوب ومحصولات چوبی وچوب پنبه - غیرازمبلمان - ساخت کالا از نی ومواد حصیری	۵۳۱	۲۲	۱۱۱	۲۱۲	۱۱۶	۴۷	۱۳	۶	۴	۰
تولید کاغذ ومحصولات کاغذی	۱۸۴	۵	۳۲	۸۱	۴۶	۱۲	۳	۳	۲	۰
انتشار وچاپ وتکثیر رسانه های ضبط شده	۱۵۹	۳	۱۴	۷۰	۵۳	۱۳	۶	۱	۱	۰
صنایع تولیدفرآورده کک - پالایشگاههای نفت وسوخت های هسته ای	۶۴	۳	۸	۲۷	۱۶	۷	۶	۰	۱	۰
صنایع تولید مواد و محصولات شیمیایی	۲۸۰	۷	۲۶	۱۰۱	۸۸	۳۳	۲۱	۲	۲	۰
تولید محصولات لاستیکی وپلاستیکی	۵۵۶	۳۳	۱۳۶	۲۲۷	۹۳	۲۸	۱۹	۸	۱۰	۰
تولیدسایرمحصولات کانی غیرفلزی	۲۴۰۹	۹۳	۲۷۸	۷۹۰	۶۸۱	۳۳۹	۱۶۵	۴۱	۲۲	۰
تولید فلزات اساسی	۶۲۴	۱۲	۹۵	۲۶۸	۱۸۱	۴۵	۱۵	۶	۲	۰
تولید محصولات فلزی فابریکی بجز ماشین آلات وتجهیزات	۲۳۰۶	۷۸	۳۸۷	۹۴۶	۶۴۰	۱۸۷	۴۸	۱۰	۱۰	۰
تولیدماشین آلات وتجهیزات طبقه بندی نشده در جای دیگر	۲۶۶۹	۶	۷۷	۷۶۱	۱۹۹۱	۶۶۹	۱۳۵	۲۰	۹	۱
تولید ماشین آلات اداری وحسابگر و محاسباتی	۲	۰	۰	۱	۱	۰	۰	۰	۰	۰
تولید ماشین آلات مولد و انتقال برق ودستگاههای برقی طبقه بندی نشده درجای دیگر	۱۵۰	۸	۳۹	۵۵	۳۲	۱۱	۴	۰	۱	۰
تولیدرادیووتلویزیون ودستگاهها و وسایل ارتباطی	۲۹	۰	۳	۱۳	۱۰	۲	۱	۰	۰	۰

شهرستان ورامین

جدول ۱۷ - شاغلان برحسب جنس ، بخشهای فعالیت و سن (دنباله)

نقاط روستایی

جنس وبخشهای فعالیت	جمع	۱۰ - ۱۴ ساله	۱۵ - ۱۹ ساله	۲۰ - ۲۹ ساله	۳۰ - ۳۹ ساله	۴۰ - ۴۹ ساله	۵۰ - ۵۹ ساله	۶۰ - ۶۴ ساله	۶۵ ساله و بیشتر	نامشخص
تولید ابزار پزشکی وابزار اپتیکی وابزار دقیق وساعتهای مچی و انواع دیگر ساعت	۱۸	۰	۳	۵	۷	۱	۲	۰	۰	۰
تولید وسایل نقلیه موتوری و تریلر ونیم تریلر	۱۷۰	۶	۲۱	۷۰	۵۱	۱۷	۳	۱	۱	۰
تولید سایر وسایل حمل ونقل	۲۶	۱	۴	۱۳	۱۵	۳	۰	۰	۰	۰
تولید مبلمان ومحصولات طبقه بندی نشده درجای دیگر	۲۲۸	۶	۴۰	۹۳	۶۳	۱۵	۸	۳	۰	۰
بازیافت	۸	۰	۱	۶	۲	۰	۱	۰	۰	۰
کشت و صنعت	۹۹	۰	۱۰	۶۷	۱۰	۳	۸	۰	۱	۰
تامین برق ،گاز وآب	۴۴۸	۱	۸	۱۲۶	۱۶۷	۸۱	۶۵	۹	۱۱	۰
تامین برق وگاروبخار آب گرم	۱۹۶	۰	۷	۷۰	۷۵	۲۸	۱۰	۲	۶	۰
جمع آوری وتصفیه وتوزیع آب	۲۵۲	۱	۱	۵۶	۹۲	۵۳	۳۵	۷	۷	۰
ساختمان	۶۴۵۲	۸۳	۵۶۴	۲۱۰۰	۲۱۷۲	۹۰۹	۴۰۶	۱۲۳	۹۷	۰
ساختمان	۶۴۵۲	۸۳	۵۶۴	۲۱۰۰	۲۱۷۲	۹۰۹	۴۰۶	۱۲۳	۹۷	۰
عمده فروشی و خرده فروشی ، تعمیر وسایل نقلیه موتوری ، و موتورسیکلت و کالاهای شخصی وخانگی	۶۳۶۹	۱۷۲	۶۴۴	۲۱۴۴	۱۸۷۴	۷۴۲	۳۸۹	۱۷۳	۲۳۱	۰
فروش ونگهداری وتعمیر وسایل نقلیه موتوری وموتورسیکلت و خرده فروشی سوخت خودرو	۱۲۷۶	۶۳	۲۱۴	۵۲۰	۳۴۵	۱۰۱	۲۵	۲	۶	۰
عمده فروشی وحق العمل کاری بجز فروش وسایل نقلیه موتوری و موتورسیکلت	۷۰۱	۱۷	۵۹	۲۶۹	۲۱۲	۸۳	۳۷	۱۳	۱۱	۰
خرده فروشی بجز خرده فروشی وسایل نقلیه موتوری وموتورسیکلت و تعمیر کالاهای شخصی وخانگی	۴۳۹۲	۹۲	۳۷۱	۱۳۵۵	۱۳۱۷	۵۵۸	۳۲۷	۱۵۸	۲۱۴	۰
هتل ورستوران	۲۲۰	۴	۱۸	۷۰	۷۲	۲۴	۱۷	۹	۶	۰
هتل ورستوران	۲۲۰	۴	۱۸	۷۰	۷۲	۲۴	۱۷	۹	۶	۰
حمل ونقل انبارداری و ارتباطات	۳۳۱۷	۸	۸۹	۸۹۸	۱۳۳۸	۶۴۷	۲۵۶	۵۰	۳۱	۰
حمل ونقل زمینی وحمل ونقل از طریق لوله	۲۸۹۲	۷	۶۹	۷۶۲	۱۱۷۲	۵۸۷	۲۳۳	۴۰	۲۲	۰
حمل ونقل آبی	۵۹	۱	۸	۱۸	۱۱	۶	۷	۶	۶	۰
حمل ونقل هوایی	۳۷	۰	۰	۱۵	۹	۸	۲	۱	۲	۰
فعالیتهای پشتیبانی وکمکی حمل ونقل وفعالیتهای آژانسهای مسافرتی	۸۹	۰	۱۱	۲۷	۲۹	۸	۸	۳	۳	۰
پست ومخابرات	۲۴۰	۰	۱	۷۶	۱۱۷	۳۸	۶	۲	۰	۰
واسطه گریهای مالی	۱۴۲	۰	۰	۷۵	۵۲	۱۳	۲	۰	۰	۰
واسطه گریهای مالی بجز بیمه و صندوقهای بازنشستگی	۱۲۶	۰	۰	۶۹	۴۵	۱۰	۲	۰	۰	۰
بیمه و بازنشستگی بجز تامین اجتماعی اجباری - بیمه گری	۱۴	۰	۰	۵	۶	۳	۰	۰	۰	۰
فعالیتهای جنبی واسطه گریهای مالی	۲	۰	۰	۱	۱	۰	۰	۰	۰	۰

جدول ۱۷ - شاغلان برحسب جنس ، بخشهای فعالیت و سن (دنباله)

نقاط روستایی

جنس وبخشهای فعالیت	جمع	۱۰ - ۱۴ ساله	۱۵ - ۱۹ ساله	۲۰ - ۲۹ ساله	۳۰ - ۳۹ ساله	۴۰ - ۴۹ ساله	۵۰ - ۵۹ ساله	۶۰ - ۶۴ ساله	۶۵ ساله و بیشتر	نامشخص
مستغلات ، اجاره وفعالیتهای کاروکسب	۴۵۰	۸	۴۲	۱۵۴	۱۶۴	۵۰	۱۸	۵	۹	۰
فعالیتهای مربوط به املاک و مستغلات	۱۹۸	۱	۲	۵۴	۸۴	۳۰	۱۶	۳	۸	۰
کرایه دادن ماشین آلات وتجهیزات بدون اپراتور و کرایه دادن کالاهای شخصی وخانگی	۲۲	۰	۶	۸	۵	۱	۱	۱	۰	۰
کامپیوتروفعالیتهای وابسته به آن	۶۶	۱	۱۲	۳۰	۲۰	۲	۰	۰	۱	۰
تحقیق وتوسعه	۲۵	۱	۳	۱۰	۷	۳	۱	۰	۰	۰
سایرفعالیتهای کاروکسب	۱۳۹	۵	۱۹	۵۲	۴۸	۱۴	۰	۱	۰	۰
اداره امورعمومی و دفاع و تامین اجتماعی اجباری	۶۷۸۲	۳	۱۳۲۳	۲۳۰۸	۲۱۰۴	۷۲۰	۲۲۵	۶۲	۳۷	۰
اداره امورعمومی ودفاع وتامین اجتماعی اجباری	۶۷۸۲	۳	۱۳۲۳	۲۳۰۸	۲۱۰۴	۷۲۰	۲۲۵	۶۲	۳۷	۰
آموزش	۱۸۱۰	۱	۲۸	۸۹۲	۶۴۱	۱۷۵	۵۹	۱۰	۴	۰
آموزش	۱۸۱۰	۱	۲۸	۸۹۲	۶۴۱	۱۷۵	۵۹	۱۰	۴	۰
بهداشت ومددکاری اجتماعی	۴۹۷	۱	۸	۱۶۰	۱۸۵	۱۰۴	۲۸	۵	۶	۰
بهداشت ومددکاری اجتماعی	۴۹۷	۱	۸	۱۶۰	۱۸۵	۱۰۴	۲۸	۵	۶	۰
سایرفعالیتهای خدمات عمومی ، اجتماعی وشخصی	۷۳۷	۱۴	۶۰	۲۴۳	۲۱۰	۹۵	۴۹	۲۵	۴۱	۰
فاضلاب و دفع زباله و بهداشت محیط و سایر فعالیتهای مشابه	۱	۰	۰	۱	۰	۰	۰	۰	۰	۰
فعالیتهای سازمانهای دارای عضو	۱۵۰	۵	۱۳	۲۴	۴۳	۲۶	۱۷	۱۰	۱۲	۰
فعالیتهای تفریحی وفرهنگی و ورزشی	۱۲۵	۱	۳	۳۳	۴۸	۲۲	۵	۵	۸	۰
سایر فعالیتهای خدماتی	۴۶۱	۸	۴۴	۱۸۵	۱۱۹	۴۷	۲۷	۱۰	۲۱	۰
خانوارهای معمولی دارای مستخدم	۱۲۸	۱	۱	۲۵	۴۶	۲۸	۱۸	۵	۴	۰
خانوارهای معمولی دارای مستخدم	۱۲۸	۱	۱	۲۵	۴۶	۲۸	۱۸	۵	۴	۰
سازمانهاوهیئت های بیرون مرزی	۰	۰	۰	۰	۰	۰	۰	۰	۰	۰
سازمانها وهیئت های بیرون مرزی	۰	۰	۰	۰	۰	۰	۰	۰	۰	۰
دفاتر وادارات مرکزی	۵۸	۰	۱	۱۱	۲۷	۹	۷	۲	۱	۰
دفاترمرکزی شرکتهاوکارخانجات	۲	۰	۰	۱	۱	۰	۰	۰	۰	۰
ادارات مرکزی بنیادها	۵۶	۰	۱	۱۰	۲۶	۹	۷	۲	۱	۰
فعالیتهای نامشخص و اظهار نشده	۷۲۴	۲۸	۸۱	۲۱۳	۱۷۱	۹۷	۶۶	۳۵	۳۲	۱
فعالیتهای نامشخص و اظهارنشده	۷۲۴	۲۸	۸۱	۲۱۳	۱۷۱	۹۷	۶۶	۳۵	۳۲	۱

شهرستان ورامین

جدول ۱۷ - شاغلان برحسب جنس ، بخشهای فعالیت و سن (دنباله)

نقاط روستایی

جنس وبخشهای فعالیت	جمع	۱۰ - ۱۴ ساله	۱۵ - ۱۹ ساله	۲۰ - ۲۹ ساله	۳۰ - ۳۹ ساله	۴۰ - ۴۹ ساله	۵۰ - ۵۹ ساله	۶۰ - ۶۴ ساله	۶۵ ساله و بیشتر	نامشخص
مرد	۵۷۴۶۳	۱۳۷۶	۶۳۸۷	۱۷۸۶۳	۱۷۰۵۱	۷۳۱۲	۳۹۱۷	۱۷۰۶	۱۸۵۰	۱
کشاورزی شکار وجنگلداری	۱۴۹۸۳	۵۸۱	۱۵۴۰	۳۷۵۴	۳۰۲۷	۱۹۵۱	۱۸۰۳	۱۰۶۶	۱۲۶۱	.
کشاورزی و شکار و فعالیتهای خدماتی وابسته	۱۴۹۷۶	۵۸۱	۱۵۴۰	۳۷۵۳	۳۰۲۳	۱۹۴۹	۱۸۰۲	۱۰۶۶	۱۲۶۰	.
جنگلداری وقطع اشجار وفعالیتهای خدماتی وابسته	۹	.	.	۱	۴	۲	۱	.	۱	.
ماهیگیری	۴	.	۱	۱	۱	۱	.	.	.	.
صید وپرورش وتکثیر حیوانات آبزی وفعالیتهای خدماتی وابسته	۴	.	۱	۱	۱	۱	.	.	.	.
استخراج معدن	۱۲۶	۳	۱۰	۴۷	۳۹	۱۵	۷	۳	.	.
استخراج زغال سنگ و لیگنیت و زغال سنگ سارس - تورب	۲	.	.	۲	.	.	.	.	.	.
استخراج نفت خام وگاز طبیعی و فعالیتهای خدماتی جنبی استخراج نفت وگاز به استثنای بررسیهای اکتشافی	۶۸	.	۱	۱۹	۲۵	۱۳	۷	۳	.	.
استخراج سنگهای معدنی اورانیم وتوریم	.	.	.	.	.	.	.	.	.	.
استخراج سنگهای فلزی	۱۱	.	.	۷	۳	۱	.	.	.	.
استخراج سایرسنگهای معدنی	۴۳	۳	۹	۱۹	۱۱	۱	.	.	.	.
صنعت (ساخت)	۱۵۸۱۰	۴۸۷	۲۰۵۵	۵۳۸۳	۵۲۴۵	۱۸۰۸	۵۸۹	۱۴۳	۹۹	۱
صنایع مواد غذایی وآشامیدنی	۱۲۸۲	۲۹	۱۴۷	۴۹۰	۳۷۰	۱۴۳	۷۳	۱۸	۱۲	.
تولید محصولات از توتون وتنباکو - سیگار	۲۱	.	.	۱	۱۰	۸	۲	.	.	.
تولید منسوجات	۹۷۲	۳۳	۱۰۹	۳۴۳	۳۳۱	۱۰۴	۳۳	۱۰	۹	.
تولید پوشاک - عمل آوردن ورنگ کردن پوست - خرداری	۱۴۴۶	۱۱۴	۴۱۲	۵۳۱	۲۹۷	۷۷	۱۲	۲	۱	.
دباغی وعمل آوردن چرم و ساخت کیف وچمدان وزین وبراق وتولید کفش	۶۷۰	۳۲	۱۱۸	۲۴۴	۱۶۹	۵۹	۲۲	۱۲	۱۴	.
تولید چوب ومحصولات چوبی وچوب پنبه - غیرازمبلمان - ساخت کالا از نی ومواد حصیری	۵۲۶	۲۲	۱۱۱	۲۰۸	۱۱۶	۴۶	۱۳	۶	۶	.
تولید کاغذ ومحصولات کاغذی	۱۸۱	۵	۳۲	۸۰	۴۵	۱۲	۲	۳	۲	.
انتشار وچاپ وتکثیر رسانه های ضبط شده	۱۵۸	۳	۱۴	۶۹	۵۳	۱۳	۴	۱	۱	.
صنایع تولید فرآورده های نفت وسوخت های هسته ای	۶۲	۳	۸	۲۶	۱۴	۶	۴	.	۱	.
صنایع تولید مواد و محصولات شیمیایی	۲۷۲	۷	۲۴	۱۰۰	۸۵	۳۲	۲۰	۲	۲	.
تولید محصولات لاستیکی وپلاستیکی	۵۴۷	۳۳	۱۳۳	۲۲۶	۹۱	۲۷	۱۹	۸	۱۰	.
تولید سایرمحصولات کانی غیرفلزی	۲۳۹۳	۹۲	۲۷۵	۷۸۶	۶۷۹	۲۳۵	۱۶۶	۴۱	۲۱	.
تولید فلزات اساسی	۶۲۰	۱۲	۹۳	۲۶۷	۱۸۱	۴۴	۱۵	۶	۲	.
تولید محصولات فلزی فابریکی بجز ماشین آلات وتجهیزات	۲۲۹۳	۷۶	۳۸۳	۹۴۳	۶۳۸	۱۸۷	۴۷	۱۰	۹	.
تولید ماشین آلات وتجهیزات طبقه بندی نشده در جای دیگر	۳۶۲۶	۵	۷۶	۷۵۴	۱۹۷۷	۶۶۳	۱۳۲	۲۰	۸	۱
تولید ماشین آلات اداری وحسابگر ومحاسبه	۱	.	.	.	۱	.	.	.	.	.
تولید ماشین آلات مولد وانتقال برق ودستگاههای برقی طبقه بندی نشده درجای دیگر	۱۴۹	۸	۳۹	۵۶	۳۲	۱۱	۴	.	۱	.
تولید رادیوتلویزیون ودستگاهها و وسایل ارتباطی	۲۷	.	۲	۱۲	۱۰	۲	۱	.	.	.

شهرستان ورامین

جدول ۱۷ - شاغلان برحسب جنس ، بخشهای فعالیت و سن (دنباله)

نقاط روستایی

جنس وبخشهای فعالیت	جمع	۱۰ - ۱۴ ساله	۱۵ - ۱۹ ساله	۲۰ - ۲۹ ساله	۳۰ - ۳۹ ساله	۴۰ - ۴۹ ساله	۵۰ - ۵۹ ساله	۶۰ - ۶۴ ساله	۶۵ ساله وبیشتر	نامشخص
تولید ابزار پزشکی وابزار دقیق وساعتهای موسیقی و انواع دیگر ساعت	۱۸	۰	۳	۵	۷	۱	۲	۰	۰	۰
تولید وسایل نقلیه موتوری و تریلر ونیم تریلر	۱۶۹	۶	۲۱	۶۹	۵۱	۱۷	۳	۱	۱	۰
تولید سایر وسایل حمل ونقل	۳۶	۱	۴	۱۳	۱۵	۳	۰	۰	۰	۰
تولید مبلمان ومصنوعات طبقه بندی نشده درجای دیگر	۲۲۴	۶	۴۰	۹۱	۶۱	۱۵	۸	۳	۰	۰
بازیافت	۸	۰	۱	۶	۲	۰	۱	۰	۰	۰
کشت و صنعت	۹۹	۰	۱۰	۶۷	۱۰	۳	۸	۰	۱	۰
تامین برق ،گاز وآب	۴۴۴	۱	۸	۱۲۵	۱۶۷	۸۱	۴۳	۹	۱۰	۰
تامین برق وگاز وبخار آب گرم	۱۹۴	۰	۷	۶۹	۷۵	۲۸	۱۰	۲	۳	۰
جمع آوری وتصفیه وتوزیع آب	۲۵۰	۱	۱	۵۶	۹۲	۵۳	۳۳	۷	۷	۰
ساختمان	۶۴۱۶	۸۱	۵۶۰	۲۰۹۰	۲۱۶۴	۹۰۵	۴۰۱	۱۲۰	۹۵	۰
ساختمان	۶۴۱۶	۸۱	۵۶۰	۲۰۹۰	۲۱۶۴	۹۰۵	۴۰۱	۱۲۰	۹۵	۰
عمده فروشی و خرده فروشی ، تعمیر وسایل نقلیه موتوری ، و موتورسیکلت و کالاهای شخصی وخانگی	۶۲۴۴	۱۶۸	۶۳۳	۲۱۱۳	۱۸۳۸	۷۲۶	۳۷۳	۱۶۶	۲۲۷	۰
فروش ونگهداری وتعمیر وسایل نقلیه موتوری وموتورسیکلت و خرده فروشی سوخت خودرو	۱۲۶۴	۶۱	۲۱۲	۵۱۴	۳۴۳	۱۰۱	۲۵	۲	۶	۰
عمده فروشی وحق العمل کاری بجز درموردوسایل نقلیه موتوری و موتورسیکلت	۶۸۹	۱۶	۵۹	۲۶۶	۲۰۸	۸۱	۳۷	۱۲	۱۰	۰
خرده فروشی بجزخرده فروشی وسایل نقلیه موتوری وموتورسیکلت و تعمیرکالاهای شخصی وخانگی	۴۲۹۱	۹۱	۳۶۲	۱۳۳۳	۱۲۸۷	۵۴۴	۳۱۱	۱۵۲	۲۱۱	۰
هتل ورستوران	۲۱۵	۴	۱۸	۶۸	۷۱	۲۲	۱۷	۹	۶	۰
هتل ورستوران	۲۱۵	۴	۱۸	۶۸	۷۱	۲۲	۱۷	۹	۶	۰
حمل ونقل انبارداری و ارتباطات	۳۲۹۱	۸	۸۹	۸۸۸	۱۳۳۰	۶۴۰	۲۵۵	۵۰	۳۱	۰
حمل ونقل زمینی وحمل ونقل از طریق لوله	۲۸۷۸	۷	۶۹	۷۵۸	۱۱۶۶	۵۸۶	۲۳۲	۴۰	۲۲	۰
حمل ونقل آبی	۵۷	۱	۸	۱۸	۱۰	۵	۷	۶	۴	۰
حمل ونقل هوایی	۳۶	۰	۰	۱۵	۹	۷	۲	۱	۲	۰
فعالیتهای پشتیبانی وکمکی حمل ونقل وفعالیتهای آژانسهای مسافرتی	۸۸	۰	۱۱	۲۶	۲۹	۸	۸	۳	۳	۰
پست ومخابرات	۲۳۲	۰	۱	۷۱	۱۱۶	۳۶	۶	۲	۰	۰
واسطه گریهای مالی	۱۴۱	۰	۰	۷۴	۵۲	۱۳	۲	۰	۰	۰
واسطه گریهای مالی بجز بیمه و صندوقهای بازنشستگی	۱۲۵	۰	۰	۶۸	۴۵	۱۰	۲	۰	۰	۰
بیمه و بازنشستگی بجز تامین اجتماعی اجباری - بیمه گری	۱۴	۰	۰	۵	۶	۳	۰	۰	۰	۰
فعالیتهای جنبی واسطه گریهای مالی	۲	۰	۰	۱	۱	۰	۰	۰	۰	۰

شهرستان ورامین

جدول ۱۷ - شاغلان برحسب جنس ، بخشهای فعالیت و سن (دنباله)

نقاط روستایی

جنس وبخشهای فعالیت	جمع	۱۰ - ۱۴ ساله	۱۵ - ۱۹ ساله	۲۰ - ۲۹ ساله	۳۰ - ۳۹ ساله	۴۰ - ۴۹ ساله	۵۰ - ۵۹ ساله	۶۰ - ۶۴ ساله	۶۵ ساله و بیشتر	نامشخص
مستغلات ، اجاره وفعالیتهای کاروکسب	۴۲۹	۶	۴۰	۱۴۸	۱۵۸	۴۵	۱۸	۵	۹	.
فعالیتهای مربوط به املاک و مستغلات	۱۹۸	۱	۲	۵۴	۸۴	۳۰	۱۶	۳	۸	.
کرایه دادن ماشین آلات وتجهیزات بدون اپراتور و کرایه دادن کالاهای شخصی وخانگی	۲۲	.	۶	۸	۵	۱	۱	۱	.	.
کامپیوتروفعالیتهای وابسته به آن	۶۶	.	۱۲	۲۹	۲۰	۲	.	.	۱	.
تحقیق وتوسعه	۲۵	۱	۳	۱۰	۷	۳	۱	.	.	.
سایرفعالیتهای کاروکسب	۱۲۰	۴	۱۷	۴۷	۴۲	۹	.	۱	.	.
اداره امورعمومی و دفاع و تامین اجتماعی اجباری	۶۶۲۰	۲	۱۳۰۹	۲۲۳۸	۲۰۵۷	۶۹۷	۲۲۰	۶۱	۳۶	.
اداره امورعمومی ودفاع وتامین اجتماعی اجباری	۶۶۲۰	۲	۱۳۰۹	۲۲۳۸	۲۰۵۷	۶۹۷	۲۲۰	۶۱	۳۶	.
آموزش	۱۰۱۰	.	۷	۴۳۱	۳۸۱	۱۳۵	۴۶	۷	۳	.
آموزش	۱۰۱۰	.	۷	۴۳۱	۳۸۱	۱۳۵	۴۶	۷	۳	.
بهداشت ومددکاری اجتماعی	۳۴۳	۱	.	۹۹	۱۳۳	۷۸	۲۳	۴	۵	.
بهداشت ومددکاری اجتماعی	۳۴۳	۱	.	۹۹	۱۳۳	۷۸	۲۳	۴	۵	.
سایرفعالیتهای خدمات عمومی ، اجتماعی وشخصی	۶۰۶	۱۲	۴۷	۱۸۶	۱۷۰	۸۶	۴۵	۲۳	۳۹	.
فاضلاب و دفع زباله و بهداشت محیط و سایر فعالیتهای مشابه	۱	.	.	۱	.	.	.	.	.	.
فعالیتهای سازمانهای دارای عضو	۱۴۸	۵	۱۳	۲۳	۴۲	۲۶	۱۷	۱۰	۱۲	.
فعالیتهای تفریحی وفرهنگی و ورزشی	۱۱۶	۱	۳	۳۰	۴۴	۲۱	۶	۵	۸	.
سایر فعالیتهای خدماتی	۳۴۱	۶	۲۱	۱۳۲	۸۴	۳۷	۲۴	۸	۱۹	.
خانوارهای معمولی دارای مستخدم	۱۲۱	.	۱	۲۵	۴۳	۲۸	۱۷	۵	۲	.
خانوارهای معمولی دارای مستخدم	۱۲۱	.	۱	۲۵	۴۳	۲۸	۱۷	۵	۲	.
سازمانهاوهیئت های برون مرزی	.	.	.	.	.	.	.	.	.	.
سازمانها وهیئت های برون مرزی	.	.	.	.	.	.	.	.	.	.
دفاتر وادارات مرکزی	۵۷	.	.	۱۱	۲۷	۹	۷	۲	۱	.
دفاترمرکزی شرکتهاوکارخانجات	۲	.	.	۱	۱	.	.	.	.	.
ادارات مرکزی بنیادها	۵۵	.	.	۱۰	۲۶	۹	۷	۲	۱	.
فعالیتهای نامشخص و اظهار نشده	۶۰۵	۲۲	۶۹	۱۸۲	۱۴۸	۷۴	۵۱	۳۳	۲۶	.
فعالیتهای نامشخص و اظهارنشده	۶۰۵	۲۲	۶۹	۱۸۲	۱۴۸	۷۴	۵۱	۳۳	۲۶	.

شهرستان ورامین

جدول ۱۷ - شاغلان برحسب جنس ، بخشهای فعالیت و سن (دنباله)

نقاط روستایی

جنس وبخشهای فعالیت	جمع	۱۰ - ۱۴ ساله	۱۵ - ۱۹ ساله	۲۰ - ۲۹ ساله	۳۰ - ۳۹ ساله	۴۰ - ۴۹ ساله	۵۰ - ۵۹ ساله	۶۰ - ۶۴ ساله	۶۵ ساله و بیشتر	نامشخص
زن	۲۸۱۳	۱۱۹	۲۴۳	۱۰۴۱	۷۷۲	۳۴۷	۱۸۲	۵۷	۵۱	۱
کشاورزی شکار وجنگلداری	۶۶۰	۶۵	۵۳	۱۰۶	۱۶۱	۱۲۵	۹۸	۳۰	۲۶	۰
کشاورزی و شکار و فعالیتهای خدماتی وابسته	۶۶۰	۶۵	۵۳	۱۰۶	۱۶۱	۱۲۵	۹۸	۳۰	۲۶	۰
جنگلداری وقطع اشجار وفعالیتهای خدماتی وابسته	۰	۰	۰	۰	۰	۰	۰	۰	۰	۰
ماهیگیری	۱	۰	۰	۰	۱	۰	۰	۰	۰	۰
صیدوپرورش وتکثیر حیوانات آبزی وفعالیتهای خدماتی وابسته	۱	۰	۰	۰	۱	۰	۰	۰	۰	۰
استخراج معدن	۳	۰	۰	۲	۰	۰	۱	۰	۰	۰
استخراج زغال سنگ و لیگنیت و زغال سنگ نارس - تورب	۱	۰	۰	۱	۰	۰	۰	۰	۰	۰
استخراج نفت خام وگازطبیعی و فعالیتهای خدماتی جنبی استخراج نفت وگازبه استثنای بررسیهای اکتشافی	۲	۰	۰	۱	۰	۰	۱	۰	۰	۰
استخراج سنگهای معدنی اورانیم وتوریم	۰	۰	۰	۰	۰	۰	۰	۰	۰	۰
استخراج سنگهای فلزی	۰	۰	۰	۰	۰	۰	۰	۰	۰	۰
استخراج سایرسنگهای معدنی	۰	۰	۰	۰	۰	۰	۰	۰	۰	۰
صنعت (ساخت)	۵۵۷	۳۵	۱۰۴	۱۹۴	۱۲۶	۶۵	۱۸	۸	۷	۰
صنایع مواد غذایی وآشامیدنی	۵۷	۲	۷	۱۴	۱۳	۱۱	۶	۲	۲	۰
تولیدمحصولات ازتوتون وتنباکو - سیگار	۰	۰	۰	۰	۰	۰	۰	۰	۰	۰
تولید منسوجات	۳۰۵	۲۵	۶۱	۱۱۶	۶۰	۳۲	۳	۶	۲	۰
تولید پوشاک - عمل آوردن ورنگ کردن پوست - خردار	۸۸	۲	۱۷	۳۳	۲۷	۷	۲	۰	۰	۰
دباغی وعمل آوردن چرم و ساخت کیف وچمدان وزین وبراق وتولید کفش	۶	۲	۳	۱	۰	۰	۰	۰	۰	۰
تولید چوب ومحصولات چوبی وچوب پنبه - غیرازمبلمان - ساخت کالا از نی ومواد حصیری	۵	۰	۰	۴	۰	۱	۰	۰	۰	۰
تولید کاغذ ومحصولات کاغذی	۳	۰	۰	۱	۱	۰	۱	۰	۰	۰
انتشار وچاپ وتکثیر رسانه های ضبط شده	۱	۰	۰	۱	۰	۰	۰	۰	۰	۰
صنایع تولیدزغال کک - پالایشگاههای نفت وسوخت های هسته ای	۲	۰	۰	۱	۰	۱	۰	۰	۰	۰
صنایع تولید مواد و محصولات شیمیایی	۸	۰	۲	۱	۳	۱	۱	۰	۰	۰
تولید محصولات لاستیکی وپلاستیکی	۷	۰	۳	۱	۲	۱	۰	۰	۰	۰
تولیدسایرمحصولات کانی غیرفلزی	۱۶	۱	۳	۴	۲	۴	۱	۰	۱	۰
تولید فلزات اساسی	۴	۰	۲	۱	۰	۱	۰	۰	۰	۰
تولید محصولات فلزی فابریکی بجز ماشین آلات وتجهیزات	۱۳	۲	۴	۳	۲	۰	۱	۰	۱	۰
تولیدماشین آلات وتجهیزات طبقه بندی نشده در جای دیگر	۳۳	۱	۱	۷	۱۴	۶	۳	۰	۱	۰
تولید ماشین آلات اداری وحسابگر و محاسباتی	۱	۰	۰	۱	۰	۰	۰	۰	۰	۰
تولید ماشین آلات مولد و انتقال برق ودستگاههای برقی طبقه بندی نشده درجای دیگر	۱	۰	۰	۱	۰	۰	۰	۰	۰	۰
تولیدرادیووتلویزیون ودستگاهها و وسایل ارتباطی	۲	۰	۱	۱	۰	۰	۰	۰	۰	۰

شهرستان ورامین

جدول ۱۷ - شاغلان برحسب جنس ، بخشهای فعالیت و سن (دنباله)

نقاط روستایی

جنس وبخشهای فعالیت	جمع	۱۰ - ۱۴ ساله	۱۵ - ۱۹ ساله	۲۰ - ۲۹ ساله	۳۰ - ۳۹ ساله	۴۰ - ۴۹ ساله	۵۰ - ۵۹ ساله	۶۰ - ۶۴ ساله	۶۵ ساله و بیشتر	نامشخص
تولید ابزار پزشکی وابزار آپتیکی وابزار دقیق وساعتهای مچی و انواع دیگر ساعت	۰	۰	۰	۰	۰	۰	۰	۰	۰	
تولید وسایل نقلیه موتوری و تریلر ونیم تریلر	۱	۰	۱	۰	۰	۰	۰	۰	۰	
تولید سایر وسایل حمل ونقل ..	۰	۰	۰	۰	۰	۰	۰	۰	۰	
تولید مبلمان ومصنوعات طبقه بندی نشده درجای دیگر	۴	۰	۲	۲	۰	۰	۰	۰	۰	
بازیافت	۰	۰	۰	۰	۰	۰	۰	۰	۰	
کشت و صنعت	۰	۰	۰	۰	۰	۰	۰	۰	۰	
تامین برق ،گاز وآب	۴	۰	۱	۰	۰	۲	۰	۱	۰	
تامین برق وگاروبخار آب گرم ..	۲	۰	۱	۰	۰	۰	۰	۱	۰	
جمع آوری وتصفیه وتوزیع آب ..	۲	۰	۰	۰	۰	۲	۰	۰	۰	
ساختمان	۳۶	۲	۶	۱۰	۸	۳	۳	۲	۰	
ساختمان	۳۶	۲	۶	۱۰	۸	۳	۳	۲	۰	
عمده فروشی و خرده فروشی ، تعمیر وسایل نقلیه موتوری ، موتورسیکلت و کالاهای شخصی وخانگی	۱۲۵	۴	۱۱	۳۱	۳۶	۱۶	۱۶	۷	۴	۰
فروش ونگهداری وتعمیر وسایل نقلیه موتوری وموتورسیکلت و خرده فروشی سوخت خودرو	۱۲	۲	۲	۶	۲	۰	۰	۰	۰	۰
عمده فروشی وحق العمل کاری بجز درمورد وسایل نقلیه موتوری و موتورسیکلت	۱۲	۱	۰	۳	۶	۲	۰	۱	۱	۰
خرده فروشی بجز خرده فروشی وسایل نقلیه موتوری وموتورسیکلت و تعمیر کالاهای شخصی وخانگی	۱۰۱	۱	۹	۲۲	۳۰	۱۶	۱۶	۶	۲	۰
هتل ورستوران	۵	۰	۰	۲	۱	۲	۰	۰	۰	۰
هتل ورستوران	۵	۰	۰	۲	۱	۲	۰	۰	۰	۰
حمل ونقل انبارداری و ارتباطات	۲۶	۰	۰	۱۰	۸	۷	۱	۰	۰	۰
حمل ونقل زمینی وحمل ونقل از طریق لوله	۱۴	۰	۰	۴	۶	۳	۱	۰	۰	۰
حمل ونقل آبی	۲	۰	۰	۰	۱	۱	۰	۰	۰	۰
حمل ونقل هوایی	۱	۰	۰	۰	۰	۱	۰	۰	۰	۰
فعالیتهای پشتیبانی وکمکی حمل ونقل وفعالیتهای آژانسهای مسافرتی	۱	۰	۰	۱	۰	۰	۰	۰	۰	۰
پست ومخابرات	۸	۰	۰	۵	۱	۲	۰	۰	۰	۰
واسطه گریهای مالی	۱	۰	۰	۱	۰	۰	۰	۰	۰	۰
واسطه گریهای مالی بجز بیمه و صندوقهای بازنشستگی	۱	۰	۰	۱	۰	۰	۰	۰	۰	۰
بیمه و بازنشستگی بجز تامین اجتماعی اجباری - بیمه گری ..	۰	۰	۰	۰	۰	۰	۰	۰	۰	۰
فعالیتهای جنبی واسطه گریهای مالی	۰	۰	۰	۰	۰	۰	۰	۰	۰	۰

شهرستان ورامین

جدول ۱۷ - شاغلان برحسب جنس ، بخشهای فعالیت و سن (دنباله)

نقاط روستایی

جنس وبخشهای فعالیت	جمع	۱۰ - ۱۴ ساله	۱۵ - ۱۹ ساله	۲۰ - ۲۹ ساله	۳۰ - ۳۹ ساله	۴۰ - ۴۹ ساله	۵۰ - ۵۹ ساله	۶۰ - ۶۴ ساله	۶۵ ساله و بیشتر	نامشخص
مستغلات ، اجاره وفعالیتهای کاروکسب	۲۱	۲	۲	۶	۶	۵	۰	۰	۰	۰
فعالیتهای مربوط به املاک و مستغلات	۰	۰	۰	۰	۰	۰	۰	۰	۰	۰
کرایه دادن ماشین آلات وتجهیزات بدون اپراتور و کرایه دادن کالاهای شخصی وخانگی	۰	۰	۰	۰	۰	۰	۰	۰	۰	۰
کامپیوتروفعالیتهای وابسته به آن	۲	۱	۰	۱	۰	۰	۰	۰	۰	۰
تحقیق وتوسعه	۰	۰	۰	۰	۰	۰	۰	۰	۰	۰
سایرفعالیتهای کاروکسب	۱۹	۱	۲	۵	۶	۵	۰	۰	۰	۰
اداره امورعمومی و دفاع و تامین اجتماعی اجباری	۱۶۲	۱	۱۴	۷۰	۴۷	۲۳	۵	۱	۱	۰
اداره امورعمومی ودفاع وتامین اجتماعی اجباری	۱۶۲	۱	۱۴	۷۰	۴۷	۲۳	۵	۱	۱	۰
آموزش	۸۰۰	۱	۲۱	۴۶۱	۲۶۰	۴۰	۱۳	۳	۱	۰
آموزش	۸۰۰	۱	۲۱	۴۶۱	۲۶۰	۴۰	۱۳	۳	۱	۰
بهداشت ومددکاری اجتماعی	۱۵۴	۰	۸	۶۱	۵۲	۲۶	۵	۱	۱	۰
بهداشت ومددکاری اجتماعی	۱۵۴	۰	۸	۶۱	۵۲	۲۶	۵	۱	۱	۰
سایرفعالیتهای خدمات عمومی ، اجتماعی وشخصی	۱۳۱	۲	۱۳	۵۷	۴۰	۱۱	۴	۲	۲	۰
فاضلاب و دفع زباله و بهداشت محیط و سایر فعالیتهای مشابه	۰	۰	۰	۰	۰	۰	۰	۰	۰	۰
فعالیتهای سازمانهای دارای عضو	۲	۰	۰	۱	۱	۰	۰	۰	۰	۰
فعالیتهای تفریحی وفرهنگی و ورزشی	۹	۰	۰	۳	۴	۱	۱	۰	۰	۰
سایر فعالیتهای خدماتی	۱۲۰	۲	۱۲	۵۳	۳۵	۱۰	۳	۲	۲	۰
خانوارهای معمولی دارای مستخدم	۷	۱	۰	۰	۳	۰	۱	۰	۲	۰
خانوارهای معمولی دارای مستخدم	۷	۱	۰	۰	۳	۰	۱	۰	۲	۰
سازمانها وهیئت های بین المللی	۰	۰	۰	۰	۰	۰	۰	۰	۰	۰
سازمانها وهیئت های بین المللی	۰	۰	۰	۰	۰	۰	۰	۰	۰	۰
دفاتر وادارات مرکزی	۱	۰	۱	۰	۰	۰	۰	۰	۰	۰
دفاترمرکزی شرکتهاوکارخانجات	۰	۰	۰	۰	۰	۰	۰	۰	۰	۰
ادارات مرکزی بنیادها	۱	۰	۱	۰	۰	۰	۰	۰	۰	۰
فعالیتهای نامشخص و اظهار نشده	۱۱۹	۶	۱۲	۳۱	۲۳	۲۳	۱۵	۲	۶	۱
فعالیتهای نامشخص و اظهارنشده	۱۱۹	۶	۱۲	۳۱	۲۳	۲۳	۱۵	۲	۶	۱

شهرستان ورامین

جدول ۱۸ - شاغلان ۱۰ ساله وبیشتر برحسب جنس ،گروههای عمده فعالیت و سطح سواد

کل

جنس و گروههای عمده فعالیت	جمع	با سواد										بی سواد
		جمع	ابتدایی	راهنمایی	متوسطه	پیش دانشگاهی	عالی	حوزه های علمیه و علوم دینی	سواد - آموزی	تحصیلات غیررسمی	دوره تحصیلی نامشخص واظهار نشده	
مردان	۱۴۰۹۰۸	۱۱۳۱۲۶	۴۲۶۲۸	۳۴۳۸۴	۲۰۲۶۴	۲۴	۷۳۵۷	۱۶۸	۴۲۷۹	۳۵۸۳	۴۳۹	۲۷۷۸۲
کشاورزی،شکار وجنگلداری	۲۰۳۴۱	۱۰۶۳۴	۴۹۴۳	۳۰۴۲	۹۹۵	۰	۹۴	۳۰	۶۱۴	۸۸۷	۲۹	۹۷۰۷
ماهیگیری	۱۰	۶	۴	۲	۰	۰	۰	۰	۰	۰	۰	۴
استخراج معادن	۴۵۱	۴۱۰	۱۴۳	۱۴۰	۸۵	۰	۱۶	۰	۱۷	۵	۴	۴۱
صنعت (ساخت)	۳۸۹۷۲	۳۳۷۰۶	۱۴۱۲۴	۱۱۸۰۱	۴۵۹۷	۱	۷۶۸	۲۰	۱۴۳۹	۸۴۱	۱۱۵	۵۲۶۶
تامین برق،گاز وآب	۱۴۵۰	۱۲۵۷	۴۰۴	۳۹۳	۳۱۰	۰	۷۸	۲	۳۰	۳۴	۶	۱۹۳
ساختمان	۱۵۶۹۲	۱۰۷۵۴	۵۷۹۰	۲۷۶۲	۷۷۲	۱	۵۹	۱۷	۶۶۶	۶۷۸	۲۹	۴۹۳۸
عمده فروشی وخرده فروشی، تعمیر وسایل نقلیه موتوری، موتورسیکلت وکالاهای شخصی وخانگی	۲۱۰۰۶	۱۷۲۸۷	۷۲۲۷	۵۹۱۵	۲۷۰۱	۳	۲۰۴	۲۱	۵۲۹	۶۰۹	۷۸	۳۷۱۹
هتل ورستوران	۷۵۶	۶۱۳	۲۶۹	۲۱۶	۸۰	۰	۱۰	۰	۲۳	۱۲	۵	۱۴۳
حمل ونقل وانبارداری وارتباطات	۱۰۰۱۲	۸۷۷۶	۳۶۳۸	۲۹۰۲	۱۵۸۶	۱	۱۶۷	۱	۲۵۸	۱۹۲	۲۹	۱۲۳۸
واسطه گریهای مالی	۱۰۷۱	۱۰۵۶	۱۲۶	۲۵۵	۵۵۶	۰	۱۰۳	۰	۷	۳	۸	۱۵
مستغلات،اجاره و فعالیتهای کار و کسب	۱۵۳۴	۱۳۸۷	۴۲۸	۴۷۵	۳۵۵	۰	۶۴	۰	۲۹	۲۸	۸	۱۴۷
اداره امور عمومی ودفاع وتامین اجتماعی اجباری	۱۴۹۲۲	۱۳۸۹۸	۳۲۴۵	۴۴۰۰	۴۳۲۸	۱۸	۱۳۴۴	۱۵	۳۷۰	۱۳۴	۴۴	۱۰۲۵
آموزش	۸۰۶۸	۷۸۸۸	۵۵۰	۴۲۵	۲۴۹۸	۰	۴۰۲۰	۱۷	۱۱۱	۲۲	۴۵	۱۸۰
بهداشت و مددکاری اجتماعی	۱۸۷۰	۱۷۳۵	۴۹۵	۴۰۸	۴۶۴	۰	۲۴۳	۲	۶۸	۲۷	۸	۱۳۵
سایر فعالیتهای خدمات عمومی ،اجتماعی و شخصی	۲۴۵۳	۲۰۶۷	۶۵۸	۷۴۵	۳۸۹	۰	۷۲	۴۱	۶۳	۶۷	۱۲	۳۸۶
خانوارهای عمومی دارای مستخدم	۲۴۷	۱۵۷	۷۳	۵۲	۱۶	۰	۲	۰	۶	۷	۱	۹۰
سازمانها و هیئت های بیرون مرزی	۸	۸	۳	۱	۲	۰	۱	۰	۱	۰	۰	۰
دفاتر وادارات مرکزی	۲۴۵	۲۲۰	۴۵	۳۹	۹۲	۰	۳۱	۱	۹	۳	۰	۲۵
فعالیتهای نامشخص و اظهارنشده	۱۷۹۹	۱۲۶۹	۴۶۳	۳۹۳	۲۴۰	۰	۶۱	۱	۵۹	۳۴	۱۸	۵۳۰

شهرستان ورامین

جدول ۱۸ - شاغلان ۱۰ ساله وبیشتر برحسب جنس ،گروههای عمده فعالیت و سطح سواد (دنباله)

کل

جنس و گروههای عمده فعالیت	جمع	باسواد										بی سواد
		جمع	ابتدایی	راهنمایی	متوسطه	پیش دانشگاهی	عالی	حوزه های علمیه و علوم دینی	سواد - آموزی	تحصیلات غیررسمی	دوره تحصیلی نامشخص واظهار نشده	
مرد	۱۳۲۵۵۹	۱۰۶۰۰۷	۴۱۵۴۸	۳۳۴۶۳	۱۷۵۵۶	۱۹	۵۳۲۴	۱۶۰	۴۰۰۳	۳۵۳۳	۴۰۱	۲۶۵۵۲
کشاورزی،شکار وجنگلداری	۱۹۶۰۸	۱۰۴۷۶	۴۸۷۰	۳۰۱۰	۹۸۷	۰	۹۴	۳۰	۵۸۲	۸۷۷	۲۶	۹۱۳۲
ماهیگیری	۹	۵	۴	۱	۰	۰	۰	۰	۰	۰	۰	۴
استخراج معدن	۴۴۴	۴۰۴	۱۴۳	۱۳۹	۸۳	۰	۱۴	۰	۱۷	۵	۳	۴۰
صنعت (ساخت).....	۳۷۷۵۵	۳۲۷۲۶	۱۳۶۸۲	۱۱۵۴۲	۴۴۴۱	۱	۷۵۹	۱۸	۱۳۴۳	۸۲۹	۱۱۱	۵۰۲۹
تامین برق ،گازوآب ...	۱۴۳۰	۱۲۴۰	۴۰۱	۳۹۰	۳۰۳	۰	۷۶	۲	۳۰	۳۳	۵	۱۹۰
ساختمان	۱۵۵۹۰	۱۰۶۹۶	۵۷۶۸	۲۷۴۰	۷۶۵	۱	۵۵	۱۷	۶۴۴	۶۷۷	۲۹	۴۸۹۴
عمده فروشی وخرده فروشی، تعمیر وسایل نقلیه موتوری موتورسیکلت وکالاهای شخصی وخانگی .	۲۰۶۲۱	۱۷۰۰۲	۷۱۳۴	۵۸۲۹	۲۶۲۹	۲	۱۹۶	۲۱	۵۱۱	۶۰۲	۷۸	۳۶۱۹
هتل ورستوران	۷۴۴	۶۰۷	۲۶۶	۲۱۲	۸۰	۰	۱۰	۰	۲۲	۱۲	۵	۱۳۷
حمل ونقل وانبارداری وارتباطات	۹۹۳۹	۸۷۱۰	۳۶۲۲	۲۸۸۴	۱۵۶۵	۱	۱۵۹	۱	۲۵۸	۱۹۱	۲۹	۱۲۲۹
واسطه گریهای مالی ...	۱۰۵۱	۱۰۳۶	۱۲۶	۲۵۴	۵۴۲	۰	۹۶	۰	۷	۳	۸	۱۵
مستغلات ،اجاره و فعالیتهای کار وکسب .	۱۴۶۵	۱۳۲۹	۴۱۳	۴۶۴	۳۳۱	۰	۵۹	۰	۲۷	۲۸	۷	۱۳۶
اداره امورعمومی ودفاع وتامین اجتماعی اجباری	۱۴۳۲۶	۱۳۳۲۲	۳۱۹۰	۴۳۰۱	۴۰۲۰	۱۴	۱۲۵۱	۱۲	۳۵۸	۱۳۳	۴۳	۱۰۰۴
آموزش	۴۲۶۱	۴۱۲۶	۴۳۵	۳۴۹	۹۷۶	۰	۲۲۵۱	۱۵	۵۵	۱۹	۲۶	۱۳۵
بهداشت و مددکاری اجتماعی	۱۳۶۰	۱۲۴۹	۴۳۳	۳۱۰	۲۶۶	۰	۱۶۵	۲	۴۵	۲۱	۷	۱۱۱
سایر فعالیتهای خدمات عمومی ،اجتماعی و شخصی	۱۹۹۳	۱۶۳۱	۵۵۲	۵۸۳	۲۶۹	۰	۶۲	۴۱	۵۱	۶۵	۸	۳۶۲
خانوارهای معمولی دارای مستخدم	۲۲۹	۱۵۲	۷۰	۵۲	۱۶	۰	۲	۰	۶	۵	۱	۷۷
سازمانها و هیئت های برون مرزی	۸	۸	۳	۱	۲	۰	۱	۰	۱	۰	۰	۰
دفاتر وادارات مرکزی .	۲۳۲	۲۰۸	۴۵	۳۶	۸۶	۰	۲۹	۱	۸	۳	۰	۲۴
فعالیتهای نامشخص و اظهارنشده	۱۴۹۴	۱۰۸۰	۳۹۱	۳۶۶	۱۹۵	۰	۴۵	۰	۳۸	۳۰	۱۵	۴۱۴

شهرستان ورامین

جدول ۱۸ - شاغلان ۱۰ ساله وبیشتر برحسب جنس ،گروههای عمده فعالیت و سطح سواد (دنباله)

کل

جنس و گروههای عمده فعالیت	جمع	باسواد										بی سواد
		جمع	ابتدایی	راهنمایی	متوسطه	پیش دانشگاهی	عالی	حوزه های علمیه و علوم دینی	سواد - آموزی	تحصیلات غیررسمی	دوره تحصیلی نامشخص واظهار نشده	
کل	۸۲۴۹	۷۱۱۹	۱۰۸۰	۹۲۱	۲۷۰۸	۵	۲۰۳۳	۸	۲۷۶	۵۰	۳۸	۱۲۳۰
کشاورزی،شکار وجنگلداری	۷۳۳	۱۵۸	۷۳	۳۲	۸	۰	۰	۰	۳۲	۱۰	۳	۵۷۵
ماهیگیری	۱	۱	۰	۱	۰	۰	۰	۰	۰	۰	۰	۰
استخراج معدن	۷	۶	۰	۱	۲	۰	۲	۰	۰	۰	۱	۱
صنعت (ساخت)	۱۲۱۷	۹۸۰	۴۴۲	۲۵۹	۱۵۶	۰	۹	۲	۹۶	۱۲	۴	۲۳۷
تاسیس برق ،گاز وآب	۲۰	۱۷	۳	۳	۷	۰	۲	۰	۰	۱	۱	۳
ساختمان	۱۰۲	۵۸	۲۲	۲۲	۷	۰	۶	۰	۲	۱	۰	۴۴
عمده فروشی وخرده فروشی، تعمیر وسایل نقلیه موتوری موتورسیکلت وکالاهای شخصی وخانگی	۳۸۵	۲۸۵	۹۳	۸۶	۷۲	۱	۸	۰	۱۸	۷	۰	۱۰۰
هتل ورستوران	۱۲	۶	۳	۲	۰	۰	۰	۰	۱	۰	۰	۶
حمل ونقل وانبارداری وارتباطات	۷۳	۶۴	۱۶	۱۸	۲۱	۰	۸	۰	۰	۱	۰	۹
واسطه گریهای مالی	۲۰	۲۰	۰	۱	۱۲	۰	۷	۰	۰	۰	۰	۰
مستغلات،اجاره و فعالیتهای کار و کسب	۶۹	۵۸	۱۵	۱۱	۲۴	۰	۵	۰	۲	۰	۱	۱۱
اداره امور عمومی ودفاع وتامین اجتماعی اجباری	۵۹۷	۵۷۶	۵۵	۹۹	۳۰۸	۴	۹۳	۳	۱۲	۱	۱	۲۱
آموزش	۳۸۰۷	۳۷۶۲	۱۱۵	۲۶	۱۷۲۲	۰	۱۷۶۹	۲	۵۶	۳	۱۹	۴۵
بهداشت و مددکاری اجتماعی	۵۱۰	۴۸۶	۶۲	۹۸	۱۹۸	۰	۹۸	۰	۲۳	۶	۱	۲۴
سایر فعالیتهای خدمات عمومی ،اجتماعی و شخصی	۴۶۰	۴۳۶	۱۰۶	۱۸۲	۱۲۰	۰	۱۰	۰	۱۲	۲	۶	۲۴
حیوانهای معمولی دارای صاحب	۱۸	۵	۳	۰	۰	۰	۰	۰	۰	۲	۰	۱۳
سازمانها و هیئت های بین المللی	۰	۰	۰	۰	۰	۰	۰	۰	۰	۰	۰	۰
دفاتر وادارات مرکزی	۱۳	۱۲	۰	۳	۶	۰	۲	۰	۱	۰	۰	۱
فعالیتهای نامشخص و اظهارنشده	۳۰۵	۱۸۹	۷۲	۲۷	۴۵	۰	۱۶	۱	۲۱	۴	۳	۱۱۶

شهرستان ورامین

جدول ۱۸ - شاغلان ۱۰ ساله وبیشتر برحسب جنس ،گروههای عمده فعالیت و سطح سواد

نقاط شهری

جنس و گروههای عمده فعالیت	جمع	با سواد											بی سواد
		جمع	ابتدایی	راهنمایی	متوسطه	پیش دانشگاهی	عالی	حوزه های علمیه و علوم دینی	سواد - آموزی	تحصیلات غیررسمی	دوره تحصیلی نامشخص واظهار نشده		
مردوزن	۸۰۶۳۲	۶۸۴۹۸	۲۴۳۴۱	۲۰۲۱۰	۱۳۹۳۸	۱۸	۵۳۸۶	۹۵	۲۳۶۰	۱۸۵۷	۲۹۳		۱۲۱۳۴
کشاورزی،شکاروجنگلداری	۶۶۹۸	۲۷۹۱	۱۲۷۹	۷۴۹	۳۶۹	۰	۴۴	۲	۱۱۶	۲۲۵	۷		۱۹۰۷
ماهیگیری	۵	۲	۱	۱	۰	۰	۰	۰	۰	۰	۰		۳
استخراج معدن	۳۲۴	۲۹۷	۹۲	۱۰۱	۷۲	۰	۱۳	۰	۱۳	۳	۳		۲۷
صنعت (ساخت)	۲۲۶۰۵	۱۹۹۲۰	۸۲۴۹	۷۱۴۰	۲۸۴۲	۰	۲۸۶	۷	۸۴۶	۴۶۹	۸۱		۲۶۸۵
تامین برق ،گازوآب ...	۱۰۰۲	۹۱۷	۲۸۷	۲۶۹	۲۴۷	۰	۶۲	۱	۲۵	۲۱	۵		۸۵
ساختمان	۹۲۴۰	۶۵۲۷	۳۵۰۳	۱۶۷۸	۵۲۴	۰	۵۴	۸	۳۶۵	۳۷۹	۱۶		۲۷۱۳
عمده فروشی وخرده فروشی، تعمیر وسایل نقلیه موتوری موتورسیکلت وکالاهای شخصی وخانگی .	۱۴۶۳۷	۱۲۲۰۸	۴۸۶۲	۴۱۷۴	۲۱۶۱	۲	۱۷۵	۱۲	۳۳۸	۴۳۰	۵۶		۲۴۲۹
هتل ورستوران	۵۳۶	۴۴۸	۱۸۰	۱۶۱	۶۷	۰	۹	۰	۱۹	۱۰	۲		۸۸
حمل ونقل وانبارداری وارتباطات	۶۶۹۵	۵۹۴۱	۲۳۹۱	۱۹۲۳	۱۱۴۶	۱	۱۴۲	۱	۱۸۴	۱۳۴	۱۹		۷۵۴
واسطه گریهای مالی ...	۹۲۹	۹۱۷	۱۰۶	۲۱۷	۴۸۲	۰	۹۹	۰	۴	۱	۸		۱۲
مستغلات اجاره و فعالیتهای کار و کسب .	۱۰۸۴	۹۹۴	۲۸۸	۳۲۰	۲۸۱	۰	۵۹	۰	۱۹	۱۹	۸		۹۰
اداره امورعمومی ودفاع وتامین اجتماعی اجباری	۸۱۴۱	۷۵۷۲	۱۶۰۸	۲۰۱۹	۲۶۶۷	۱۵	۹۴۵	۱۵	۲۰۲	۷۱	۳۰		۵۶۹
آموزش	۶۲۵۸	۶۱۳۶	۳۸۲	۳۰۳	۲۱۴۶	۰	۳۱۵۳	۱۴	۸۴	۲۱	۳۵		۱۲۲
بهداشت و مددکاری اجتماعی	۱۳۷۳	۱۲۸۲	۳۴۰	۲۸۷	۳۶۲	۰	۲۱۶	۲	۴۹	۱۸	۸		۹۱
سایر فعالیتهای خدمات عمومی ،اجتماعی و شخصی	۱۷۱۶	۱۴۸۷	۴۴۱	۵۶۱	۳۰۷	۰	۵۸	۳۱	۴۷	۳۵	۷		۲۲۹
خانوارهای معمولی دارای مستخدم	۱۱۹	۷۵	۳۲	۲۴	۱۰	۰	۱	۰	۳	۵	۰		۴۴
سازمانها و هیئت های بین المللی	۸	۸	۳	۱	۲	۰	۱	۰	۱	۰	۰		۰
دفاتر وادارات مرکزی .	۱۸۷	۱۷۲	۳۱	۳۴	۷۷	۰	۲۱	۱	۶	۲	۰		۱۵
فعالیتهای نامشخص و اظهارنشده	۱۰۷۵	۸۰۴	۲۶۶	۲۴۸	۱۷۸	۰	۴۸	۱	۳۹	۱۴	۱۰		۲۷۱

شهرستان ورامین

جدول ۱۸ - شاغلان ۱۰ ساله وبیشتر برحسب جنس ،گروههای عمده فعالیت و سطح سواد (دنباله)

نقاط شهری

جنس و گروههای عمده فعالیت	جمع	باسواد										بی سواد
		جمع	ابتدایی	راهنمایی	متوسطه	پیش دانشگاهی	عالی	حوزه های علمیه و علوم دینی	سواد - آموزی	تحصیلات غیررسمی	دوره تحصیلی نامشخص واظهار نشده	
مرد	۷۵۰۹۶	۶۳۳۶۵	۲۳۷۷۸	۱۹۶۱۶	۱۱۸۰۶	۱۴	۳۷۷۰	۸۸	۲۲۰۵	۱۸۲۱	۲۶۷	۱۱۷۳۱
کشاورزی،شکار وجنگلداری	۶۶۲۵	۲۷۶۸	۱۲۷۴	۷۴۰	۳۶۵	۰	۴۴	۲	۱۱۵	۲۲۲	۶	۱۸۵۷
ماهیگیری	۵	۲	۱	۱	۰	۰	۰	۰	۰	۰	۰	۳
استخراج معدن	۳۲۰	۲۹۳	۹۲	۱۰۰	۷۱	۰	۱۲	۰	۱۳	۳	۲	۲۷
صنعت (ساخت)	۲۱۹۴۵	۱۹۳۷۴	۸۰۴۵	۶۹۸۱	۲۷۳۲	۰	۲۸۰	۶	۷۹۳	۴۵۹	۷۸	۲۵۷۱
تامین برق ،گازوآب ...	۹۸۶	۹۰۶	۲۸۷	۲۶۶	۲۴۰	۰	۶۰	۱	۲۵	۲۱	۴	۸۲
ساختمان	۹۱۷۶	۶۴۸۳	۳۴۸۹	۱۶۶۱	۵۱۷	۰	۵۰	۸	۳۶۴	۳۷۸	۱۶	۲۶۹۱
عمده فروشی وخرده فروشی، تعمیر وسایل نقلیه موتوری موتورسیکلت وکالاهای شخصی وخانگی .	۱۴۳۷۷	۱۲۰۰۸	۴۸۰۳	۴۱۱۴	۲۱۰۴	۱	۱۶۷	۱۲	۳۲۹	۴۲۴	۵۴	۲۳۶۹
هتل ورستوران	۵۲۹	۴۴۵	۱۷۷	۱۶۱	۶۷	۰	۹	۰	۱۹	۱۰	۲	۸۴
حمل ونقل وانبارداری وارتباطات	۶۶۴۸	۵۸۹۸	۲۳۸۰	۱۹۱۴	۱۱۳۲	۱	۱۳۴	۱	۱۸۴	۱۳۳	۱۹	۷۵۰
واسطه گریهای مالی ...	۹۱۰	۸۹۸	۱۰۶	۲۱۶	۴۷۱	۰	۹۲	۰	۴	۱	۸	۱۲
مستغلات واجاره و فعالیتهای کار و کسب .	۱۰۳۶	۹۵۲	۲۸۳	۳۱۳	۲۵۸	۰	۵۴	۰	۱۸	۱۹	۷	۸۴
اداره امور عمومی ودفاع وتامین اجتماعی اجباری	۷۷۰۶	۷۱۵۲	۱۵۷۴	۱۹۵۳	۲۴۳۷	۱۲	۸۶۹	۱۲	۱۹۶	۷۰	۲۹	۵۵۴
آموزش	۳۲۵۱	۳۱۵۸	۳۰۴	۲۵۱	۷۶۰	۰	۱۷۵۱	۱۲	۴۲	۱۸	۲۰	۹۳
بهداشت و مددکاری اجتماعی	۱۰۱۷	۹۴۱	۳۰۵	۲۲۶	۲۱۶	۰	۱۴۱	۲	۳۲	۱۲	۷	۷۶
سایر فعالیتهای خدمات عمومی ،اجتماعی و شخصی	۱۳۸۷	۱۱۷۰	۳۶۶	۴۳۵	۲۰۹	۰	۵۱	۳۱	۳۸	۳۴	۶	۲۱۷
خانوارهای معمولی دارای مستخدم	۱۰۸	۷۲	۳۱	۲۴	۱۰	۰	۱	۰	۳	۳	۰	۳۶
سازمانها و هیئت های برون مرزی	۸	۸	۳	۱	۲	۰	۱	۰	۱	۰	۰	۰
دفاتر وادارات مرکزی .	۱۷۵	۱۶۱	۳۱	۳۱	۷۲	۰	۱۹	۱	۵	۲	۰	۱۴
فعالیتهای نامشخص و اظهارنشده	۸۸۹	۶۷۸	۲۲۷	۲۲۸	۱۴۳	۰	۳۵	۰	۲۴	۱۲	۹	۲۱۱

جدول ۱۸ - شاغلان ۱۰ ساله وبیشتر برحسب جنس ،گروههای عمده فعالیت و سطح سواد (دنباله)

نقاط شهری

جنس و گروههای عمده فعالیت	جمع	باسواد										بی سواد
		جمع	ابتدایی	راهنمایی	متوسطه	پیش دانشگاهی	عالی	حوزه های علمیه و علوم دینی	سواد - آموزی	تحصیلات غیررسمی	دوره تحصیلی نامشخص واظهار نشده	
زن	۵۵۳۶	۵۱۳۳	۵۶۳	۵۹۶	۲۱۳۲	۴	۱۶۱۶	۷	۱۵۵	۳۶	۲۶	۴۰۳
کشاورزی،شکار وجنگلداری	۷۳	۲۳	۵	۹	۴	۰	۰	۰	۱	۳	۱	۵۰
ماهیگیری	۰	۰	۰	۰	۰	۰	۰	۰	۰	۰	۰	۰
استخراج معدن	۴	۴	۰	۱	۱	۰	۱	۰	۰	۰	۱	۰
صنعت (ساخت)	۶۶۰	۵۴۶	۲۰۴	۱۵۹	۱۱۰	۰	۶	۱	۵۳	۱۰	۳	۱۱۴
تامین برق ،گازوآب	۱۶	۱۳	۰	۳	۷	۰	۲	۰	۰	۰	۱	۳
ساختمان	۶۶	۴۴	۱۶	۱۷	۷	۰	۴	۰	۱	۱	۰	۲۲
عمده فروشی وخرده فروشی، تعمیر وسایل نقلیه موتوری موتورسیکلت وکالاهای شخصی وخانگی	۲۶۰	۲۰۰	۵۹	۶۰	۵۷	۱	۸	۰	۹	۶	۰	۶۰
هتل ورستوران	۷	۳	۳	۰	۰	۰	۰	۰	۰	۰	۰	۴
حمل ونقل وانبارداری وارتباطات	۴۷	۴۳	۱۱	۹	۱۴	۰	۸	۰	۰	۱	۰	۴
واسطه گریهای مالی	۱۹	۱۹	۰	۱	۱۱	۰	۷	۰	۰	۰	۰	۰
مستغلات ،اجاره و فعالیتهای کار و کسب	۴۸	۴۲	۵	۷	۲۳	۰	۵	۰	۱	۰	۱	۶
اداره امورعمومی ودفاع وتامین اجتماعی اجباری	۴۳۵	۴۲۰	۳۴	۶۶	۲۳۰	۳	۷۶	۳	۶	۱	۱	۱۵
آموزش	۳۰۰۷	۲۹۷۸	۷۸	۵۲	۱۳۸۴	۰	۱۴۰۲	۲	۴۲	۳	۱۵	۲۹
بهداشت و مددکاری اجتماعی	۳۵۶	۳۴۱	۳۵	۶۱	۱۴۶	۰	۷۵	۰	۱۷	۶	۱	۱۵
سایر فعالیتهای خدمات عمومی ،اجتماعی و شخصی	۳۲۹	۳۱۷	۷۵	۱۲۶	۹۸	۰	۷	۰	۹	۱	۱	۱۲
خانوارهای معمولی دارای مستخدم	۱۱	۳	۱	۰	۰	۰	۰	۰	۰	۲	۰	۸
سازمانها و هیئت های برون مرزی	۰	۰	۰	۰	۰	۰	۰	۰	۰	۰	۰	۰
دفاتر وادارات مرکزی	۱۲	۱۱	۰	۳	۵	۰	۲	۰	۱	۰	۰	۱
فعالیتهای نامشخص و اظهارنشده	۱۸۶	۱۲۶	۳۹	۲۰	۳۵	۰	۱۳	۱	۱۵	۲	۱	۶۰

شهرستان ورامین

جدول ۱۸ - شاغلان ۱۰ ساله وبیشتر برحسب جنس ،گروههای عمده فعالیت و سطح سواد

نقاط روستایی

جنس و گروههای عمده فعالیت	جمع	با سواد										بی سواد
		جمع	ابتدایی	راهنمایی	متوسطه	پیش دانشگاهی	عالی	حوزه های علمیه و علوم دینی	سواد - آموزی	تحصیلات غیررسمی	دوره تحصیلی نامشخص واظهار نشده	
مردون	۶۰۲۷۶	۴۴۶۲۸	۱۸۲۸۷	۱۴۱۷۴	۶۳۲۶	۶	۱۹۷۱	۷۳	۱۹۱۹	۱۷۲۶	۱۶۶	۱۵۶۴۸
کشاورزی،شکار وجنگلداری	۱۵۶۴۳	۷۸۴۳	۳۶۶۴	۲۲۹۳	۶۲۶	۰	۵۰	۲۸	۴۹۸	۶۶۲	۲۲	۷۸۰۰
ماهیگیری	۵	۴	۳	۱	۰	۰	۰	۰	۰	۰	۰	۱
استخراج معدن	۱۲۷	۱۱۳	۵۱	۳۹	۱۳	۰	۳	۰	۴	۲	۱	۱۴
صنعت (ساخت)	۱۶۳۶۷	۱۳۷۸۶	۵۸۷۵	۴۶۶۱	۱۷۵۵	۱	۴۸۲	۱۳	۵۹۳	۳۷۲	۳۴	۲۵۸۱
تامین برق ،گاز وآب ...	۴۴۸	۳۴۰	۱۱۷	۱۲۴	۶۳	۰	۱۶	۱	۵	۱۳	۱	۱۰۸
ساختمان	۶۴۵۲	۴۲۲۷	۲۲۸۷	۱۰۸۴	۲۴۸	۱	۵	۹	۲۸۱	۲۹۹	۱۳	۲۲۲۵
عمده فروشی وخرده فروشی، تعمیر وسایل نقلیه موتوری موتورسیکلت وکالاهای شخصی وخانگی .	۶۳۶۹	۵۰۷۹	۲۳۶۵	۱۷۴۱	۵۴۰	۱	۲۹	۹	۱۹۱	۱۷۹	۲۴	۱۲۹۰
هتل ورستوران	۲۲۰	۱۶۵	۸۹	۵۳	۱۳	۰	۱	۰	۴	۲	۳	۵۵
حمل ونقل وانبارداری وارتباطات	۳۳۱۷	۲۸۳۳	۱۲۴۷	۹۷۹	۴۴۰	۰	۲۵	۰	۷۴	۵۸	۱۰	۴۸۴
واسطه گریهای مالی ...	۱۴۲	۱۳۹	۲۰	۳۸	۷۲	۰	۴	۰	۳	۲	۰	۳
مستغلات ،اجاره و فعالیتهای کار وکسب .	۴۵۰	۳۹۳	۱۴۰	۱۵۵	۷۴	۰	۵	۰	۱۰	۹	۰	۵۷
اداره امور عمومی ودفاع وتامین اجتماعی اجباری	۶۷۸۲	۶۳۲۶	۱۶۳۷	۲۳۸۱	۱۶۶۱	۳	۳۹۹	۰	۱۶۸	۶۳	۱۴	۴۵۶
آموزش	۱۸۱۰	۱۷۵۲	۱۶۸	۱۲۲	۵۵۴	۰	۸۶۷	۳	۲۷	۱	۱۰	۵۸
بهداشت و مددکاری اجتماعی	۴۹۷	۴۵۳	۱۵۵	۱۲۱	۱۰۲	۰	۴۷	۰	۱۹	۹	۰	۴۴
سایر فعالیتهای خدمات عمومی ،اجتماعی و شخصی	۷۳۷	۵۸۰	۲۱۷	۲۰۴	۸۲	۰	۱۴	۱۰	۱۶	۳۲	۵	۱۵۷
خانوارهای معمولی دارای مستخدم	۱۲۸	۸۲	۴۱	۲۸	۶	۰	۱	۰	۳	۲	۱	۴۶
سازمانها و هیئت های بین المللی	۰	۰	۰	۰	۰	۰	۰	۰	۰	۰	۰	۰
دفاتر وادارات مرکزی .	۵۸	۴۸	۱۴	۵	۱۵	۰	۱۰	۰	۳	۱	۰	۱۰
فعالیتهای نامشخص و اظهارنشده	۷۲۴	۴۶۵	۱۹۷	۱۴۵	۶۲	۰	۱۳	۰	۲۰	۲۰	۸	۲۵۹

شهرستان ورامین

جدول ۱۸ - شاغلان ۱۰ ساله وبیشتر برحسب جنس ،گروههای عمده فعالیت و سطح سواد (دنباله)

نقاط روستایی

جنس و گروههای عمده فعالیت	جمع	باسواد										بی سواد
		جمع	ابتدایی	راهنمایی	متوسطه	پیش دانشگاهی	عالی	حوزه های علمیه و علوم دینی	سواد - آموزی	تحصیلات غیررسمی	دوره تحصیلی نامشخص واظهار نشده	
مرد	۵۷۴۶۳	۴۲۶۴۲	۱۷۷۷۰	۱۳۸۴۷	۵۷۵۰	۵	۱۵۵۴	۷۲	۱۷۹۸	۱۷۱۲	۱۳۶	۱۴۸۲۱
کشاورزی،شکار وجنگلداری	۱۴۹۸۳	۷۷۰۸	۳۵۹۶	۲۲۷۰	۶۲۲	۰	۵۰	۲۸	۴۶۷	۶۵۵	۲۰	۷۲۷۵
ماهیگیری	۴	۳	۳	۰	۰	۰	۰	۰	۰	۰	۰	۱
استخراج معدن	۱۲۴	۱۱۱	۵۱	۳۹	۱۲	۰	۲	۰	۴	۲	۱	۱۳
صنعت (ساخت)	۱۵۸۱۰	۱۳۳۵۲	۵۶۳۷	۴۵۶۱	۱۷۰۹	۱	۴۷۹	۱۲	۵۵۰	۳۷۰	۳۳	۲۴۵۸
تامین برق ،گاز وآب ...	۴۴۴	۳۳۶	۱۱۴	۱۲۴	۶۳	۰	۱۶	۱	۵	۱۲	۱	۱۰۸
ساختمان	۶۴۱۶	۴۲۱۳	۲۲۷۹	۱۰۷۹	۲۴۸	۱	۵	۹	۲۸۰	۲۹۹	۱۳	۲۲۰۳
عمده فروشی وخرده فروشی، تعمیر وسایل نقلیه موتوری موتورسیکلت وکالاهای شخصی وخانگی .	۶۲۴۴	۴۹۹۶	۲۳۳۱	۱۷۱۵	۵۲۵	۱	۲۹	۹	۱۸۲	۱۷۸	۲۴	۱۲۵۰
هتل ورستوران	۲۱۵	۱۶۲	۸۹	۵۱	۱۳	۰	۱	۰	۳	۲	۳	۵۳
حمل ونقل وانبارداری وارتباطات	۳۲۹۱	۲۸۱۲	۱۲۴۲	۹۷۰	۴۳۳	۰	۲۵	۰	۷۴	۵۸	۱۰	۴۷۹
واسطه گریهای مالی ...	۱۴۱	۱۳۸	۲۰	۳۸	۷۱	۰	۴	۰	۳	۲	۰	۳
مستغلات ،اجاره و فعالیتهای کار وکسب .	۴۲۹	۳۷۷	۱۳۰	۱۵۱	۷۳	۰	۵	۰	۹	۹	۰	۵۲
اداره امورعمومی ودفاع وتامین اجتماعی اجباری	۶۶۲۰	۶۱۷۰	۱۶۱۶	۲۳۴۸	۱۵۸۳	۲	۳۸۲	۰	۱۶۲	۶۳	۱۴	۴۵۰
آموزش	۱۰۱۰	۹۶۸	۱۳۱	۹۸	۲۱۶	۰	۵۰۰	۲	۱۳	۱	۶	۴۲
بهداشت و مددکاری اجتماعی	۳۴۳	۳۰۸	۱۲۸	۸۴	۵۰	۰	۲۴	۰	۱۳	۹	۰	۳۵
سایر فعالیتهای خدمات عمومی ،اجتماعی و شخصی	۶۰۶	۴۶۱	۱۸۶	۱۴۸	۶۰	۰	۱۱	۱۰	۱۳	۳۱	۲	۱۴۵
خانوارهای معمولی دارای مستخدم	۱۲۱	۸۰	۳۹	۲۸	۶	۰	۱	۰	۳	۲	۱	۴۱
سازمانها و هیئت های برون مرزی	۰	۰	۰	۰	۰	۰	۰	۰	۰	۰	۰	۰
دفاتر وادارات مرکزی .	۵۷	۴۷	۱۴	۵	۱۴	۰	۱۰	۰	۳	۱	۰	۱۰
فعالیتهای نامشخص و اظهارنشده	۶۰۵	۴۰۲	۱۶۴	۱۳۸	۵۲	۰	۱۰	۰	۱۴۰	۱۸	۶	۲۰۳

شهرستان ورامین

جدول ۱۸ - شاغلان ۱۰ ساله وبیشتر برحسب جنس ،گروههای عمده فعالیت و سطح سواد (دنباله)

نقاط روستایی

جنس و گروههای عمده فعالیت	جمع	با سواد								بی سواد
		جمع	ابتدایی	راهنمایی	متوسطه	پیش دانشگاهی	عالی	حوزه های علمیه و علوم دینی	سواد - آموزی	تحصیلات غیررسمی	دوره تحصیلی نامشخص واظهار نشده	
ن	۲۸۱۳	۱۹۸۶	۵۱۷	۳۲۷	۵۷۶	۱	۶۱۷	۱	۱۲۱	۱۴	۱۲	۸۲۷
کشاورزی،شکار وجنگلداری	۶۶۰	۱۳۵	۶۸	۲۳	۴	۰	۰	۰	۳۱	۷	۲	۵۲۵
ماهیگیری	۱	۱	۰	۱	۰	۰	۰	۰	۰	۰	۰	۰
استخراج معدن	۳	۲	۰	۰	۱	۰	۱	۰	۰	۰	۰	۱
صنعت (ساخت)	۵۵۷	۴۳۴	۲۳۸	۱۰۰	۴۶	۰	۳	۱	۴۳	۲	۱	۱۲۳
تامین برق ،گاز وآب	۴	۴	۳	۰	۰	۰	۰	۰	۰	۱	۰	۰
ساختمان	۳۶	۱۴	۸	۵	۰	۰	۰	۰	۱	۰	۰	۲۲
عمده فروشی وخرده فروشی، تعمیر وسایل نقلیه موتوری موتورسیکلت وکالاهای شخصی وخانگی	۱۲۵	۸۵	۳۴	۲۶	۱۵	۰	۰	۰	۹	۱	۰	۴۰
هتل ورستوران	۵	۳	۰	۲	۰	۰	۰	۰	۱	۰	۰	۲
حمل ونقل وانبارداری وارتباطات	۲۶	۲۱	۵	۹	۷	۰	۰	۰	۰	۰	۰	۵
واسطه گریهای مالی	۱	۱	۰	۰	۱	۰	۰	۰	۰	۰	۰	۰
مستغلات،اجاره و فعالیتهای کار و کسب	۲۱	۱۶	۱۰	۴	۱	۰	۰	۰	۱	۰	۰	۵
اداره امور عمومی ودفاع وتامین اجتماعی اجباری	۱۶۲	۱۵۶	۲۱	۳۳	۷۸	۱	۱۷	۰	۶	۰	۰	۶
آموزش	۸۰۰	۷۸۴	۳۷	۲۴	۳۳۸	۰	۳۶۷	۰	۱۴	۰	۴	۱۶
بهداشت و مددکاری اجتماعی	۱۵۴	۱۴۵	۲۷	۳۷	۵۲	۰	۲۳	۰	۶	۰	۰	۹
سایر فعالیتهای خدمات عمومی ،اجتماعی و شخصی	۱۳۱	۱۱۹	۳۱	۵۶	۲۲	۰	۳	۰	۳	۱	۳	۱۲
خانوارهای معمولی دارای مستخدم	۷	۲	۲	۰	۰	۰	۰	۰	۰	۰	۰	۵
سازمانها و هیئت های برون مرزی	۰	۰	۰	۰	۰	۰	۰	۰	۰	۰	۰	۰
دفاتر وادارات مرکزی	۱	۱	۰	۰	۱	۰	۰	۰	۰	۰	۰	۰
فعالیتهای نامشخص و اظهارنشده	۱۱۹	۶۳	۳۳	۷	۱۰	۰	۳	۰	۶	۲	۲	۵۶

شهرستان ورامین

جدول ۱۹ - شاغلان ۱۰ ساله وبیشتر برحسب جنس ،بخشهای فعالیت وگروههای عمده شغلی

کل

جنس و بخشهای فعالیت	جمع	قانونگذاران، مقامات عالیرتبه و مدیران	متخصصان	تکنیسین ها و دستیاران	کارمندان امور اداری و دفتری
مرد و زن	۱۴۰۹۰۸	۱۴۸۸	۷۶۶۰	۳۴۴۵	۵۲۷۴
کشاورزی شکار وجنگلداری	۲۰۳۴۱	۱۳	۲۱	۱۵	۳۴
کشاورزی وشکار وفعالیتهای خدماتی وابسته	۲۰۳۱۰	۱۳	۲۰	۱۴	۲۸
جنگلداری و قطع اشجار وفعالیتهای خدماتی وابسته	۳۱	۰	۱	۱	۶
ماهیگیری	۱۰	۰	۰	۱	۰
صیدوپرورش وتکثیرحیوانات آبزی وفعالیتهای خدماتی وابسته	۱۰	۰	۰	۱	۰
استخراج معدن	۴۵۱	۷	۱۴	۲۵	۷۴
استخراج زغال سنگ و لیگنیت وزغال سنگ نارس - کوره	۱۰	۰	۲	۲	۰
استخراج نفت خام و گازطبیعی و فعالیتهای خدماتی جنبی					
استخراج نفت وگازبه استثنای بررسیهای اکتشافی	۳۳۵	۳	۱۰	۲۱	۷۰
استخراج سنگهای معدنی اورانیم و توریم	۰	۰	۰	۰	۰
استخراج سنگهای فلزی	۱۷	۱	۰	۰	۰
استخراج سایرسنگهای معدنی	۸۹	۳	۲	۲	۴
صنعت (ساخت)	۳۸۹۷۲	۱۸۸	۳۰۱	۴۶۸	۹۰۷
صنایع مواد غذایی وآشامیدنی	۴۴۶۶	۳۲	۶۰	۸۳	۱۶۷
تولید محصولات ازتوتون و تنباکو - سیگار	۱۰۱	۱	۸	۲	۱۹
تولید منسوجات	۳۸۵۹	۹	۲۲	۳۰	۶۰
تولید پوشاک - عمل آوردن ورنگ کردن پوست - خزدار	۴۶۸۰	۳	۲	۷	۶
دباغی وعمل آوردن چرم و ساخت کیف وچمدان وزین وبراق و					
تولیدکفش	۲۱۸۳	۱۰	۱۱	۶	۱۹
تولید چوب ومحصولات چوبی وچوب پنبه - غیرازمبلمان - ساخت					
کالا از نی ومواد حصیری	۱۲۱۴	۰	۳	۱۰	۱
تولید کاغذ ومحصولات کاغذی	۳۵۶	۳	۰	۳	۵
انتشار وچاپ وتکثیر رسانه های ضبط شده	۶۳۳	۱۰	۳۶	۲۴	۳۲
صنایع تولیدزغال کک - پالایشگاههای نفت وسوخت های هسته ای	۱۸۵	۳	۹	۱۰	۱۵
صنایع تولید مواد و محصولات شیمیایی	۶۹۹	۱۹	۱۹	۲۳	۳۶
تولید محصولات لاستیکی وپلاستیکی	۹۲۳	۱۷	۶	۶	۱۷
تولید سایرمحصولات کانی غیرفلزی	۵۹۴۸	۴۷	۵۰	۶۶	۱۸۰
تولید فلزات اساسی	۱۱۴۰	۹	۳	۹	۱۴
تولید محصولات فلزی فابریکی بجزماشین آلات وتجهیزات	۴۷۰۵	۱۱	۹	۹	۱۳
تولیدماشین آلات وتجهیزات طبقه بندی نشده در جای دیگر	۵۸۴۸	۱۰	۶۶	۹۷	۲۷۳
تولید ماشین آلات اداری وحسابگرو محاسباتی	۹	۰	۰	۳	۰
تولید ماشین آلات مولد و انتقال برق و دستگاههای برقی					
طبقه بندی نشده درجای دیگر	۴۳۱	۲	۱	۱۰	۵
تولیدرادیووتلویزیون ودستگاهها و وسایل ارتباطی	۷۳	۰	۱	۵	۵
تولیدابزارپزشکی وابزاردقیق وساعتهای مچی و					
انواع دیگر ساعت	۶۳	۱	۶	۲۰	۳
تولید وسایل نقلیه موتوری و تریلر ونیم تریلر	۴۶۸	۰	۴	۱۶	۲۷
تولید سایر وسایل حمل ونقل	۸۲	۰	۴	۳	۰
تولید مبلمان ومصنوعات طبقه بندی نشده درجای دیگر	۷۶۹	۰	۲	۲۱	۴
بازیافت	۱۸	۰	۰	۰	۱
کشت و صنعت	۱۲۱	۱	۱	۵	۵
تامین برق ،گاز وآب	۱۴۵۰	۲۵	۵۱	۱۵۱	۱۶۶
تامین برق وگازوبخارآب گرم	۸۴۹	۱۹	۲۶	۱۰۱	۹۳
جمع آوری وتصفیه وتوزیع آب	۶۰۱	۶	۲۷	۵۰	۷۳
ساختمان	۱۵۶۹۲	۱۴۹	۲۹	۵۳	۷۰
ساختمان	۱۵۶۹۲	۱۴۹	۲۹	۵۳	۷۰
عمده فروشی و خرده فروشی ، تعمیر وسایل نقلیه موتوری ،					
موتورسیکلت و کالاهای شخصی وخانگی	۲۱۰۰۶	۴۵	۱۰۳	۳۳۴	۱۸۷
فروش ونگهداری وتعمیروسایل نقلیه موتوری وموتورسیکلت و					
خرده فروشی سوخت خودرو	۳۸۰۲	۱	۸	۱۶۸	۱۶
عمده فروشی وحق العمل کاری بجزدرموردوسایل نقلیه موتوری					
وموتورسیکلت	۲۱۹۵	۱۵	۳۱	۶۸	۸۷

شهرستان ورامین

جدول ۱۹ - شاغلان ۱۰ ساله وبیشتر برحسب جنس ،بخشهای فعالیت وگروههای عمده شغلی (دنباله)

کل

جنس و بخشهای فعالیت	جمع	قانونگذاران، مقامات عالیرتبه و مدیران	متخصصان	تکنسین ها و دستیاران	کارمندان امور اداری و دفتری
خرده فروشی بجز خرده فروشی وسایل نقلیه موتوری وموتورسیکلت وتعمیر کالاهای شخصی وخانگی	۱۵۰۰۹	۲۹	۶۶	۹۸	۸۶
هتل ورستوران	۷۵۶	۲۲	۴	۱	۱۲
هتل ورستوران	۷۵۶	۲۲	۴	۱	۱۲
حمل ونقل وانبارداری وارتباطات	۱۰۰۱۲	۴۷	۸۶	۱۲۸	۶۸۱
حمل ونقل زمینی وحمل ونقل ازطریق لوله	۸۷۲۹	۲۰	۴۱	۲۹	۲۵۴
حمل ونقل آبی	۸۸	۲	۴	۱	۴
حمل ونقل هوایی	۵۲	۰	۲	۶	۵
فعالیتهای پشتیبانی و کمکی حمل ونقل وفعالیتهای					
آژانسهای مسافرتی	۳۶۷	۸	۱۰	۲۶	۷۵
پست ومخابرات	۷۷۶	۱۷	۲۹	۶۶	۳۴۳
واسطه گریهای مالی	۱۰۷۱	۱۰۵	۱۸۶	۲۸	۵۵۲
واسطه گریهای مالی بجز بیمه وصندوقهای بازنشستگی	۹۹۵	۱۰۴	۱۷۵	۱۷	۵۲۲
بیمه و بازنشستگی بجز تامین اجتماعی اجباری - بیمه گری	۷۰	۱	۱۱	۵	۳۰
فعالیتهای جنبی واسطه گریهای مالی	۶	۰	۰	۶	۰
مستغلات ،اجاره وفعالیتهای کاروکسب	۱۵۳۴	۱۱	۶۳	۸۲۹	۹۲
فعالیتهای مربوط به املاک و مستغلات	۸۰۱	۶	۱۰	۵۹۷	۲۳
کرایه دادن ماشین آلات وتجهیزات بدون اپراتور و کرایه دادن کالاهای شخصی وخانگی	۴۵	۰	۰	۶	۰
کامپیوتروفعالیتهای وابسته به آن	۱۴۰	۱	۵	۶	۸
تحقیق وتوسعه	۶۲	۱	۵	۶	۷
سایرفعالیتهای کاروکسب	۴۸۶	۳	۴۳	۲۱۴	۵۴
اداره امورعمومی و دفاع وتامین اجتماعی اجباری	۱۴۹۲۳	۱۹۱	۶۱۶	۵۸۸	۱۵۸۰
اداره امورعمومی ودفاع وتامین اجتماعی اجباری	۱۴۹۲۳	۱۹۱	۶۱۶	۵۸۸	۱۵۸۰
آموزش	۸۰۶۸	۵۶۵	۵۶۸۳	۱۳۸	۴۵۰
آموزش	۸۰۶۸	۵۶۵	۵۶۸۳	۱۳۸	۴۵۰
بهداشت ومددکاری اجتماعی	۱۸۷۰	۱۳	۲۳۹	۴۴۷	۲۴۳
بهداشت ومددکاری اجتماعی	۱۸۷۰	۱۳	۲۳۹	۴۴۷	۲۴۳
سایرفعالیتهای خدمات عمومی واجتماعی وشخصی	۲۴۵۳	۶۷	۱۸۸	۱۷۸	۱۱۲
فاضلاب و دفع زباله و بهداشت محیط و سایر فعالیتهای مشابه	۳	۱	۰	۰	۰
فعالیتهای سازمانهای دارای عضو	۴۶۲	۱۳	۹۳	۸۴	۶۱
فعالیتهای تفریحی وفرهنگی وورزشی	۵۲۷	۴۶	۹۳	۹۲	۵۹
سایرفعالیتهای خدماتی	۱۴۶۱	۷	۲	۲	۱۲
خانوارهای معمولی دارای مستخدم	۲۴۷	۰	۴	۰	۰
خانوارهای معمولی دارای مستخدم	۲۴۷	۰	۴	۰	۰
سازمانهاوهیئت های بیرون مرزی	۸	۱	۱	۳	۰
سازمانها وهیئت های بیرون مرزی	۸	۱	۱	۳	۰
دفاتر وادارات مرکزی	۲۴۵	۲۲	۲۵	۲۸	۶۰
دفاتر مرکزی شرکتها و کارخانجات	۱۳	۰	۱	۲	۱
ادارات مرکزی بنیادها	۲۳۲	۲۲	۲۴	۲۶	۵۹
فعالیتهای نامشخص و اظهارنشده	۱۷۹۹	۱۷	۴۶	۳۰	۵۴
فعالیتهای نامشخص و اظهارنشده	۱۷۹۹	۱۷	۴۶	۳۰	۵۴

شهرستان ورامین

جدول ۱۹ - شاغلان ۱۰ ساله وبیشتر برحسب جنس ،بخشهای فعالیت وگروههای عمده شغلی (دنباله)

کل

جنس و بخشهای فعالیت	کارکنان خدماتی و فروشندگان فروشگاهها وبازارها	کارکنان ماهر کشاورزی ، جنگلداری و ماهیگیری	صنعت گران و کارکنان مشاغل مربوط	متصدیان (اپراتورهای) ماشین آلات و دستگاهها، مونتاژکارها و رانندگان وسایل نقلیه	کارگران ساده	سایر و اظهارنشده
مرد و زن	۱۴۴۸۸	۱۸۶۱۰	۴۱۷۶۰	۱۵۳۵۸	۱۸۴۱۶	۱۴۴۰۹
کشاورزی شکار وجنگلداری	۲۹	۱۷۸۷۶	۵۲	۱۹۲	۱۸۵۹	۲۵۰
کشاورزی وشکار وفعالیتهای خدماتی وابسته	۲۸	۱۷۸۷۳	۵۰	۱۸۸	۱۸۵۵	۲۴۱
جنگلداری و قطع اشجار وفعالیتهای خدماتی وابسته	۱	۳	۲	۴	۴	۹
ماهیگیری	۰	۵	۰	۲	۲	۰
صیدوپرورش وتکثیرحیوانات آبزی وفعالیتهای خدماتی وابسته	۰	۵	۰	۲	۲	۰
استخراج معدن	۴۹	۹	۹۸	۹۵	۶۹	۱۱
استخراج زغال سنگ و لینیت وزغال سنگ نارس - تورب	۰	۰	۴	۰	۲	۰
استخراج نفت خام و گازطبیعی و فعالیتهای خدماتی جنبی						
استخراج نفت وگازبه استثنای بررسیهای اکتشافی	۴۶	۹	۴۹	۷۴	۴۵	۸
استخراج سنگهای معدنی اورانیوم و توریوم	۰	۰	۰	۰	۰	۰
استخراج سنگهای فلزی	۱	۰	۷	۷	۱	۰
استخراج سایرسنگهای معدنی	۲	۰	۳۸	۱۶	۲۱	۳
صنعت (ساخت)	۸۱۸	۸۶	۲۳۵۹۱	۵۳۸۷	۲۹۸۵	۶۲۴۳
صنایع مواد غذایی وآشامیدنی	۲۷۹	۱۶	۲۳۸۸	۶۵۰	۶۶۷	۱۲۴
تولید محصولات ازتوتون و تنباکو - سیگار	۴	۰	۱۸	۱۵	۳۳	۱
تولید منسوجات	۳۲	۳	۳۱۰۹	۳۵۰	۱۹۲	۵۲
تولید پوشاک - عمل آوردن ورنگ کردن پوست - خزدار	۲۹	۲	۴۳۳۵	۲۸	۲۰۴	۶۴
دباغی وعمل آوردن چرم و ساخت کیف وچمدان وزین ویراق و						
تولیدکفش	۳۸	۲	۱۴۵۷	۴۱۶	۱۸۵	۳۹
تولید چوب ومحصولات چوبی وچوب پنبه - غیرازمبلمان - ساخت						
کالا از نی ومواد حصیری	۹	۳	۱۰۶۷	۷۷	۳۰	۱۴
تولید کاغذ ومحصولات کاغذی	۶	۰	۳۱	۲۵۶	۴۲	۸
انتشار وچاپ وتکثیر رسانه های ضبط شده	۲۷	۰	۳۴۳	۱۰۷	۵۰	۶
صنایع تولیدزغال کک - پالایشگاههای نفت وسوخت های هسته ای	۲۶	۲	۳۸	۴۸	۳۱	۳
صنایع تولید مواد و محصولات شیمیایی	۲۹	۳	۱۰۵	۲۶۷	۱۵۶	۴۲
تولید محصولات لاستیکی وپلاستیکی	۱۶	۱	۱۰۴	۶۰۸	۱۱۰	۳۸
تولید سایرمحصولات کانی غیرفلزی	۱۰۹	۱۲	۳۳۵۲	۱۲۶۹	۷۳۷	۱۲۶
تولید فلزات اساسی	۱۴	۱	۸۰۵	۱۷۶	۸۸	۲۱
تولید محصولات فلزی فابریکی بجزماشین آلات وتجهیزات	۱۸	۰	۴۰۹۵	۳۴۸	۱۳۰	۷۲
تولیدماشین آلات وتجهیزات طبقه بندی نشده در جای دیگر	۱۱۲	۲۸	۱۰۰۴	۵۶۳	۱۹۵	۳۵۲۰
تولید ماشین آلات اداری وحسابگر و محاسباتی	۱	۰	۲	۲	۱	۰
تولید ماشین آلات مولد و انتقال برق و دستگاههای برقی						
طبقه بندی نشده درجای دیگر	۴	۰	۳۱۹	۶۲	۲۶	۴
تولیدرادیووتلویزیون ودستگاهها و وسایل ارتباطی	۸	۰	۱۹	۲۳	۸	۴
تولیدابزارپزشکی وابزاراپتیکی وابزاردقیق وساعتهای مچی و						
انواع دیگر ساعت	۱	۰	۲۰	۸	۳	۱
تولید وسایل نقلیه موتوری و تریلر ونیم تریلر	۲۶	۱	۲۷۸	۴۲	۵۰	۲۶
تولید سایر وسایل حمل ونقل	۱۴	۰	۴۰	۱۱	۹	۱
تولید مبلمان ومصنوعات طبقه بندی نشده درجای دیگر	۱۱	۰	۶۵۶	۴۰	۲۶	۹
بازیافت	۰	۰	۲	۱۴	۱	۰
کشت و صنعت	۵	۱۰	۴	۷	۱۳	۷۰
تامین برق ،گاز وآب	۵۲	۱۴	۶۴۲	۳۳۳	۱۷۹	۳۷
تامین برق وگاروبخارآب گرم	۶۴	۲	۳۱۳	۱۳۳	۹۷	۲۳
جمع آوری وتصفیه وتوزیع آب	۸	۱۲	۱۲۹	۲۰۰	۸۲	۱۴
ساختمان	۴۱	۱	۹۵۷۵	۲۴۴	۵۳۷۲	۱۵۸
ساختمان	۴۱	۱	۹۵۷۵	۲۴۴	۵۳۷۲	۱۵۸
عمده فروشی و خرده فروشی ، تعمیر وسایل نقلیه موتوری ، موتورسیکلت و کالاهای شخصی وخانگی	۱۰۰۹۸	۶۱	۶۱۳۰	۳۰۴	۳۴۹۳	۲۵۱
فروش ونگهداری وتعمیر وسایل نقلیه موتوری وموتورسیکلت و خرده فروشی سوخت خودرو	۳۷۷	۰	۳۰۴۵	۲۲	۱۱۴	۵۱
عمده فروشی وحق العمل کاری بجزمورد وسایل نقلیه موتوری وموتورسیکلت	۱۰۵۱	۱۷	۲۳۲	۱۵۸	۴۸۳	۵۳

شهرستان ورامین

جدول ۱۹ - شاغلان ۱۰ ساله وبیشتر برحسب جنس ،بخشهای فعالیت وگروههای عمده شغلی (دنباله)

کل

جنس و بخشهای فعالیت	کارکنان خدماتی و فروشندگان فروشگاهها وبازارها	کارکنان ماهر کشاورزی، جنگلداری و ماهیگیری	صنعتگران و کارکنان مشاغل مربوط	متصدیان (اپراتورهای) ماشین آلات و دستگاهها، مونتاژکارها و رانندگان وسایل نقلیه	کارگران ساده	سایر و اظهارنشده
خرده فروشی بجز خرده فروشی وسایل نقلیه موتوری وموتورسیکلت وتعمیر کالاهای شخصی وخانگی	۸۶۷۰	۴۴	۲۸۵۳	۱۲۴	۲۸۹۶	۱۴۷
هتل ورستوران	۶۰۷	۲	۱۸	۳	۷۱	۱۶
هتل ورستوران	۶۰۷	۲	۱۸	۳	۷۱	۱۶
حمل ونقل وانبارداری وارتباطات	۱۷۳	۴۹	۴۹۱	۷۱۵۱	۹۹۹	۲۰۷
حمل ونقل زمینی وحمل ونقل ازطریق لوله	۱۲۰	۵	۳۲۶	۷۰۳۹	۷۴۵	۱۵۰
حمل ونقل آبی	۴	۳۲	۲	۱۲	۱۶	۱۱
حمل ونقل هوایی	۵	۶	۱	۲	۲۰	۵
فعالیتهای پشتیبانی وکمکی حمل ونقل وفعالیتهای آژانسهای مسافرتی	۲۶	۲	۳۰	۴۳	۱۱۶	۲۱
پست ومخابرات	۱۸	۴	۱۳۲	۵۵	۱۰۲	۱۰
واسطه گریهای مالی	۴۶	۳	۱۷	۱۸	۱۰۱	۱۷
واسطه گریهای مالی بجز بیمه وصندوقهای بازنشستگی	۳۸	۲	۱۵	۱۵	۹۳	۱۴
بیمه و بازنشستگی بجز تامین اجتماعی اجباری - بیمه گری	۶	۱	۲	۳	۸	۳
فعالیتهای جنبی واسطه گریهای مالی	۰	۰	۰	۰	۰	۰
مستغلات ، اجاره وفعالیتهای کاروکسب	۱۰۶	۴	۱۸۱	۲۸	۱۱۴	۱۰۶
فعالیتهای مربوط به املاک و مستغلات	۷۷	۱	۱۶	۶	۳۷	۲۸
کرایه دادن ماشین آلات وتجهیزات بدون اپراتور و کرایه دادن کالاهای شخصی وخانگی	۵	۰	۲۳	۳	۴	۴
کامپیوتروفعالیتهای وابسته به آن	۵	۱	۵۲	۴	۷	۵۱
تحقیق وتوسعه	۷	۲	۱۴	۷	۱۰	۳
سایرفعالیتهای کاروکسب	۱۲	۰	۷۶	۸	۵۶	۲۰
اداره امورعمومی و دفاع وتامین اجتماعی اجباری	۶۸۲	۳۳۷	۵۵۲	۹۰۶	۱۴۵۰	۸۰۲۱
اداره امورعمومی ودفاع وتامین اجتماعی اجباری	۶۸۲	۳۳۷	۵۵۲	۹۰۶	۱۴۵۰	۸۰۲۱
آموزش	۱۴۱	۲۳	۱۰۲	۱۱۴	۷۵۲	۱۰۰
آموزش	۱۴۱	۲۳	۱۰۲	۱۱۴	۷۵۲	۱۰۰
بهداشت ومددکاری اجتماعی	۳۰۳	۶	۸۰	۱۱۶	۳۷۲	۵۱
بهداشت ومددکاری اجتماعی	۳۰۳	۶	۸۰	۱۱۶	۳۷۲	۵۱
سایرفعالیتهای خدمات عمومی واجتماعی وشخصی	۱۱۸۱	۳۱	۸۵	۱۸۷	۳۷۲	۵۲
فاضلاب و دفع زباله و بهداشت محیط و سایرفعالیتهای مشابه	۰	۰	۰	۰	۲	۰
فعالیتهای سازمانهای دارای عضو	۱۲۱	۶	۱۸	۱۲	۵۹	۱۵
فعالیتهای تفریحی وفرهنگی وورزشی	۳۷	۲۰	۳۷	۱۸	۱۱۰	۱۵
سایرفعالیتهای خدماتی	۱۰۲۳	۵	۳۰	۱۵۷	۲۰۱	۲۲
خانوارهای معمولی دارای مستخدم	۳۸	۵۸	۱	۱۲۱	۲۲	۳
خانوارهای معمولی دارای مستخدم	۳۸	۵۸	۱	۱۲۱	۲۲	۳
سازمانهاوهیئت های بیرون مرزی	۰	۰	۱	۰	۲	۰
سازمانها وهیئت های بیرون مرزی	۰	۰	۱	۰	۲	۰
دفاتر وادارات مرکزی	۲۶	۳	۱۱	۱۹	۴۲	۹
دفاتر مرکزی شرکتها و کارخانجات	۱	۰	۳	۱	۳	۱
ادارات مرکزی بنگاهها	۲۵	۳	۸	۱۸	۳۹	۸
فعالیتهای نامشخص و اظهارنشده	۱۰۰	۴۴	۳۳۳	۱۳۸	۱۶۰	۸۷۷
فعالیتهای نامشخص و اظهارنشده	۱۰۰	۴۴	۳۳۳	۱۳۸	۱۶۰	۸۷۷

شهرستان ورامین

جدول ۱۹ - شاغلان ۱۰ ساله وبیشتر برحسب جنس ،بخشهای فعالیت وگروههای عمده شغلی (دنباله)

کل

جنس و بخشهای فعالیت	جمع	قانونگذاران، مقامات عالیرتبه و مدیران	متخصصان	تکنیسین ها و دستیاران	کارمندان امور اداری و دفتری
مرد	۱۳۲۵۵۹	۱۱۷۹	۴۲۳۶	۳۰۹۰	۴۷۱۹
کشاورزی شکار وجنگلداری	۱۹۶۰۸	۱۳	۲۰	۱۶	۳۶
کشاورزی وشکار وفعالیتهای خدماتی وابسته	۱۹۵۷۷	۱۳	۱۹	۱۳	۲۸
جنگلداری و قطع اشجار وفعالیتهای خدماتی وابسته	۳۱	۰	۱	۱	۶
ماهیگیری	۹	۰	۰	۰	۰
صیدوپرورش وتکثیر حیوانات آبزی وفعالیتهای خدماتی وابسته	۹	۰	۰	۰	۰
استخراج معدن	۴۴۴	۷	۱۱	۲۵	۷۲
استخراج زغال سنگ و لیگنیت وزغال سنگ نارس - تورب	۸	۰	۰	۲	۰
استخراج نفت خام و گازطبیعی و فعالیتهای خدماتی جنبی استخراج نفت وگازبه استثنای بررسیهای اکتشافی	۳۳۰	۳	۹	۲۱	۶۸
استخراج سنگهای معدنی اورانیم و توریم	۰	۰	۰	۰	۰
استخراج سنگهای فلزی	۱۷	۱	۰	۰	۰
استخراج سایرسنگهای معدنی	۸۹	۳	۲	۲	۴
صنعت (ساخت)	۳۷۷۵۵	۱۸۵	۲۸۹	۴۵۸	۸۶۵
صنایع مواد غذایی وآشامیدنی	۴۳۵۲	۲۱	۵۸	۸۱	۱۵۹
تولید محصولات ازتوتون و تنباکو - سیگار	۱۰۰	۱	۸	۲	۱۹
تولید منسوجات	۳۲۹۷	۹	۲۲	۳۰	۵۷
تولید پوشاک - عمل آوردن ورنگ کردن پوست - خزدار	۴۴۳۳	۲	۲	۶	۶
دباغی وعمل آوردن چرم و ساخت کیف وچمدان وزین وبراق و تولیدکفش	۲۱۵۶	۱۰	۱۱	۶	۱۸
تولید چوب ومحصولات چوبی وچوب پنبه - غیرازمبلمان - ساخت کالا از نی ومواد حصیری	۱۲۰۵	۰	۳	۱۰	۱
تولید کاغذ ومحصولات کاغذی	۳۴۶	۳	۰	۲	۵
انتشار وچاپ وتکثیر رسانه های ضبط شده	۶۲۵	۱۰	۳۲	۲۶	۳۲
صنایع تولیدزغال کک - پالایشگاههای نفت وسوخت های هسته ای	۱۸۱	۳	۷	۱۰	۱۵
صنایع تولید مواد و محصولات شیمیایی	۶۷۴	۱۹	۱۸	۲۲	۳۱
تولید محصولات لاستیکی وپلاستیکی	۹۰۶	۱۷	۵	۶	۱۶
تولید سایرمحصولات کانی غیرفلزی	۵۸۸۳	۴۶	۴۸	۶۳	۱۷۰
تولید فلزات اساسی	۱۱۳۰	۹	۳	۹	۱۴
تولید محصولات فلزی فابریکی بجزماشین آلات وتجهیزات	۴۶۷۲	۱۱	۹	۹	۱۲
تولیدماشین آلات وتجهیزات طبقه بندی نشده در جای دیگر	۵۷۹۴	۱۰	۴۵	۹۶	۲۶۴
تولید ماشین آلات اداری وحسابگرو محاسباتی	۸	۰	۰	۳	۰
تولید ماشین آلات مولد و انتقال برق و دستگاههای برقی طبقه بندی نشده درجای دیگر	۴۳۰	۲	۱	۱۰	۴
تولیدرادیووتلویزیون ودستگاهها و وسایل ارتباطی	۶۹	۰	۰	۴	۵
تولیدابزارپزشکی وابزاراپتیکی وابزاردقیق وساعتهای مچی و انواع دیگر ساعت	۵۸	۱	۶	۲۰	۱
تولید وسایل نقلیه موتوری و تریلر ونیم تریلر	۴۶۳	۰	۴	۱۶	۲۶
تولید سایر وسایل حمل ونقل	۸۲	۰	۴	۳	۰
تولید مبلمان ومصنوعات طبقه بندی نشده درجای دیگر	۷۵۳	۰	۲	۲۱	۴
بازیافت	۱۸	۰	۰	۰	۱
کشت و صنعت	۱۲۱	۱	۱	۵	۵
تامین برق ،گاز وآب	۱۴۳۰	۲۵	۵۰	۱۵۰	۱۵۸
تامین برق وگاروبخاراب گرم	۸۳۲	۱۹	۲۳	۱۰۰	۸۹
جمع آوری وتصفیه وتوزیع آب	۵۹۳	۶	۲۷	۵۰	۶۹
ساختمان	۱۵۵۹۰	۱۴۶	۲۷	۵۲	۶۳
ساختمان	۱۵۵۹۰	۱۴۶	۲۷	۵۲	۶۳
عمده فروشی و خرده فروشی ، تعمیر وسایل نقلیه موتوری ، موتورسیکلت و کالاهای شخصی وخانگی	۲۰۶۲۱	۴۴	۹۷	۳۲۵	۱۷۶
فروش ونگهداری وتعمیر وسایل نقلیه موتوری وموتورسیکلت و خرده فروشی سوخت خودرو	۳۷۷۴	۱	۸	۱۶۵	۱۳
عمده فروشی وحق العمل کاری بجزدرموردوسایل نقلیه موتوری وموتورسیکلت	۲۱۵۶	۱۵	۳۰	۶۶	۸۴

شهرستان ورامین

جدول ۱۹ - شاغلان ۱۰ ساله وبیشتر برحسب جنس ،بخشهای فعالیت وگروههای عمده شغلی (دنباله)

کل

جنس و بخشهای فعالیت	جمع	قانونگذاران، مقامات عالیرتبه و مدیران	متخصصان	تکنسین ها و دستیاران	کارمندان امور اداری و دفتری
عمده فروشی بجز عمده فروشی وسایل نقلیه موتوری وموتورسیکلت وتعمیر کالاهای شخصی وخانگی	۱۴۶۹۱	۲۸	۵۹	۹۴	۷۷
هتل ورستوران	۷۴۴	۲۱	۳	۱	۱۲
هتل ورستوران	۷۴۴	۲۱	۳	۱	۱۲
حمل ونقل وانبارداری وارتباطات	۹۹۳۹	۴۶	۸۲	۱۲۳	۶۶۱
حمل ونقل زمینی وحمل ونقل ازطریق لوله	۸۶۹۲	۲۰	۳۹	۲۹	۲۵۲
حمل ونقل آبی	۸۶	۲	۶	۱	۳
حمل ونقل هوایی	۵۰	۰	۲	۵	۵
فعالیتهای پشتیبانی و کمکی حمل ونقل وفعالیتهای آژانسهای مسافرتی	۳۵۹	۸	۱۰	۲۵	۷۲
پست ومخابرات	۷۵۴	۱۶	۲۷	۶۳	۳۲۹
واسطه گریهای مالی	۱۰۵۱	۱۰۵	۱۸۲	۲۷	۵۳۷
واسطه گریهای مالی بجز بیمه وصندوقهای بازنشستگی	۹۷۶	۱۰۴	۱۷۱	۱۷	۵۰۷
بیمه و بازنشستگی بجز تامین اجتماعی اجباری - بیمه گری	۶۹	۱	۱۱	۴	۳۰
فعالیتهای جنبی واسطه گریهای مالی	۶	۰	۰	۶	۰
مستغلات ،اجاره وفعالیتهای کاروکسب	۱۴۶۵	۱۱	۶۰	۸۰۳	۷۹
فعالیتهای مربوط به املاک و مستغلات	۷۹۵	۶	۹	۵۹۳	۲۲
کرایه دادن ماشین آلات وتجهیزات بدون اپراتور و کرایه دادن کالاهای شخصی وخانگی	۴۵	۰	۰	۶	۰
کامپیوتروفعالیتهای وابسته به آن	۱۳۱	۱	۴	۵	۶
تحقیق وتوسعه	۶۰	۱	۵	۶	۶
سایرفعالیتهای کاروکسب	۴۳۴	۳	۴۲	۱۹۳	۴۵
اداره امورعمومی و دفاع وتامین اجتماعی اجباری	۱۴۳۲۶	۱۸۶	۴۴۳	۵۳۸	۱۳۷۴
اداره امورعمومی ودفاع وتامین اجتماعی اجباری	۱۴۳۲۶	۱۸۶	۴۴۳	۵۳۸	۱۳۷۴
آموزش	۴۲۶۱	۲۸۲	۲۵۹۷	۹۲	۳۲۱
آموزش	۴۲۶۱	۲۸۲	۲۵۹۷	۹۲	۳۲۱
بهداشت ومددکاری اجتماعی	۱۳۶۰	۱۱	۱۴۴	۲۶۹	۱۶۳
بهداشت ومددکاری اجتماعی	۱۳۶۰	۱۱	۱۴۴	۲۶۹	۱۶۳
سایرفعالیتهای خدمات عمومی واجتماعی وشخصی	۱۹۹۳	۶۲	۱۷۵	۱۵۸	۱۰۲
فاضلاب و دفع زباله و بهداشت محیط و سایر فعالیتهای مشابه	۳	۱	۰	۰	۰
فعالیتهای سازمانهای دارای عضو	۴۴۵	۱۳	۸۶	۸۰	۳۸
فعالیتهای تفریحی وفرهنگی وورزشی	۴۸۶	۴۲	۸۷	۷۶	۵۲
سایرفعالیتهای خدماتی	۱۰۵۹	۶	۲	۲	۱۲
خانوارهای معمولی دارای مستخدم	۲۲۹	۰	۴	۰	۰
خانوارهای معمولی دارای مستخدم	۲۲۹	۰	۴	۰	۰
سازمانها وهیئت های برون مرزی	۸	۱	۱	۳	۰
سازمانها وهیئت های برون مرزی	۸	۱	۱	۳	۰
دفاتر وادارات مرکزی	۲۳۲	۲۱	۲۱	۲۶	۵۸
دفاتر مرکزی شرکتها و کارخانجات	۱۳	۰	۱	۲	۱
ادارات مرکزی نهادها	۲۱۹	۲۱	۲۰	۲۴	۵۷
فعالیتهای نامشخص و اظهارنشده	۱۴۹۴	۱۵	۳۰	۲۶	۴۶
فعالیتهای نامشخص و اظهارنشده	۱۴۹۴	۱۵	۳۰	۲۶	۴۶

شهرستان ورامین

جدول ۱۹ - شاغلان ۱۰ ساله وبیشتر برحسب جنس ،بخشهای فعالیت وگروههای عمده شغلی (دنباله)

کل

جنس و بخشهای فعالیت	کارکنان خدماتی و فروشندگان فروشگاهها وبازارها	کارکنان ماهر کشاورزی ، جنگلداری و ماهیگیری	صنعت گران و کارکنان مشاغل مربوط	ضمدیان (اپراتورهای) ماشین آلات و دستگاهها، مونتاژکارها و رانندگان وسایل نقلیه	کارگران ساده	سایر و اظهارنشده
مرد	۱۳۶۵۲	۱۷۹۵۳	۴۰۶۶۱	۱۵۲۳۶	۱۷۸۵۸	۱۳۹۷۵
کشاورزی شکار وجنگلداری	۲۹	۱۷۲۳۳	۵۱	۱۹۲	۱۷۸۲	۲۶۰
کشاورزی وشکار وفعالیتهای خدماتی وابسته	۲۸	۱۷۲۳۰	۴۹	۱۸۸	۱۷۷۸	۲۳۱
جنگلداری و قطع اشجار وفعالیتهای خدماتی وابسته	۱	۳	۲	۴	۴	۹
ماهیگیری	۰	۵	۰	۲	۲	۰
صیدوپرورش وتکثیرحیوانات آبزی وفعالیتهای خدماتی وابسته	۰	۵	۰	۲	۲	۰
استخراج معدن	۶۸	۹	۹۸	۹۶	۶۹	۱۱
استخراج زغال سنگ و لیگنیت وزغال سنگ نارس - کوپ	۰	۰	۴	۰	۲	۰
استخراج نفت خام و گازطبیعی و فعالیتهای خدماتی جنبی						
استخراج نفت وگازبه استثنای بررسیهای اکتشافی	۶۵	۹	۴۹	۷۳	۶۵	۸
استخراج سنگهای معدنی اورانیوم و توریم	۰	۰	۰	۰	۰	۰
استخراج سنگهای فلزی	۱	۰	۷	۷	۱	۰
استخراج سایرسنگهای معدنی	۲	۰	۳۸	۱۴	۲۱	۲
صنعت (ساخت)	۷۹۹	۸۳	۲۲۶۶۲	۵۳۲۳	۲۸۹۸	۴۱۹۳
صنایع مواد غذایی وآشامیدنی	۲۷۰	۱۶	۲۳۴۶	۶۴۱	۶۲۹	۱۲۱
تولید محصولات ازتوتون و تنباکو - سیگار	۴	۰	۱۸	۱۵	۳۲	۱
تولید منسوجات	۳۱	۲	۲۵۷۱	۳۴۶	۱۸۸	۴۱
تولید پوشاک - عمل آوردن ورنگ کردن پوست - خزدار	۲۹	۲	۴۱۱۲	۲۶	۱۹۳	۵۵
دباغی وعمل آوردن چرم و ساخت کیف وچمدان وزین ویراق و تولیدکفش	۳۸	۲	۱۴۳۷	۴۱۱	۱۸۵	۲۸
تولید چوب ومحصولات چوبی وچوب پنبه - غیرازمبلمان - ساخت کالا از نی وموادحصیری	۹	۳	۱۰۵۸	۷۷	۳۰	۱۴
تولید کاغذ ومحصولات کاغذی	۶	۰	۳۱	۲۵۳	۳۹	۷
انتشار وچاپ وتکثیر رسانه های ضبط شده	۲۷	۰	۳۳۷	۱۰۷	۵۰	۶
صنایع تولیدزغال کک - پالایشگاههای نفت وسوخت های هسته ای	۲۴	۲	۳۸	۴۸	۲۱	۲
صنایع تولید مواد و محصولات شیمیایی	۲۹	۳	۱۰۱	۲۶۱	۱۴۸	۴۲
تولید محصولات لاستیکی وپلاستیکی	۱۶	۱	۱۰۲	۵۹۷	۱۰۸	۳۸
تولید سایرمحصولات کانی غیرفلزی	۱۰۹	۱۲	۳۳۲۶	۱۲۶۳	۷۲۶	۱۲۱
تولید فلزات اساسی	۱۴	۱	۷۹۹	۱۷۳	۸۷	۲۱
تولید محصولات فلزی فابریکی بجزماشین آلات وتجهیزات	۱۸	۰	۴۰۶۸	۳۴۶	۱۲۹	۷۰
تولیدماشین آلات وتجهیزات طبقه بندی نشده در جای دیگر	۱۰۷	۲۸	۹۹۶	۵۵۶	۱۹۱	۲۵۰۵
تولید ماشین آلات اداری وحسابگرو محاسباتی	۱	۰	۲	۱	۱	۰
تولید ماشین آلات مولد و انتقال برق و دستگاههای برقی طبقه بندی نشده درجای دیگر	۴	۰	۳۱۹	۶۲	۲۴	۴
تولیدرادیووتلویزیون ودستگاهها و وسایل ارتباطی	۸	۰	۱۸	۲۳	۸	۳
تولیدابزارپزشکی وابزارادقیق وساعتهای مچی و انواع دیگر ساعت	۱	۰	۱۸	۷	۳	۱
تولید وسایل نقلیه موتوری و ترلر ونیم ترلر	۲۵	۱	۲۷۷	۴۲	۴۹	۲۳
تولید سایر وسایل حمل ونقل	۱۴	۰	۴۰	۱۱	۹	۱
تولید مبلمان ومصنوعات طبقه بندی نشده درجای دیگر	۱۰	۰	۶۴۶	۳۸	۲۴	۸
بازیافت	۰	۰	۲	۱۴	۱	۰
کشت و صنعت	۵	۱۰	۴	۷	۱۳	۷۰
تامین برق ،گاز وآب	۵۰	۱۴	۴۳۸	۳۳۰	۱۷۸	۳۷
تامین برق وگازوبخارآب گرم	۴۲	۲	۳۱۰	۱۳۲	۹۷	۲۳
جمع آوری وتصفیه وتوزیع آب	۸	۱۲	۱۲۸	۱۹۸	۸۱	۱۴
ساختمان	۴۱	۱	۹۵۳۳	۲۴۳	۵۳۳۰	۱۵۴
ساختمان	۴۱	۱	۹۵۳۳	۲۴۳	۵۳۳۰	۱۵۴
عمده فروشی و خرده فروشی ، تعمیر وسایل نقلیه موتوری ، موتورسیکلت و کالاهای شخصی وخانگی	۹۸۳۹	۶۰	۶۰۸۶	۲۹۹	۳۴۵۴	۲۴۳
فروش ونگهداری وتعمیر وسایل نقلیه موتوری وموتورسیکلت و خرده فروشی سوخت خودرو	۳۷۵	۰	۳۰۲۷	۲۱	۱۱۳	۵۱
عمده فروشی وحق العمل کاری بجزدرموردوسایل نقلیه موتوری وموتورسیکلت	۱۰۴۱	۱۷	۲۲۶	۱۵۵	۴۷۲	۵۰

شهرستان ورامین

جدول ۱۹ - شاغلان ۱۰ ساله وبیشتر برحسب جنس ،بخشهای فعالیت وگروههای عمده شغلی (دنباله)

کل

جنس و بخشهای فعالیت	کارکنان خدماتی و فروشندگان فروشگاهها وبازارها	کارکنان ماهر کشاورزی ، جنگلداری و ماهیگیری	صنعت گران و کارکنان مشاغل مربوط	همدیان (اپراتورهای) ماشین آلات و دستگاهها، مونتاژکارها و رانندگان وسایل نقلیه	کارگران ساده	سایر و اظهارنشده
عمده فروشی بجز عمده فروشی وسایل نقلیه موتوری وموتورسیکلت وتعمیر کالاهای شخصی وخانگی	۸۴۲۳	۴۳	۲۸۳۳	۱۲۳	۲۸۶۹	۱۴۲
هتل ورستوران	۶۰۱	۲	۱۸	۳	۶۷	۱۶
هتل ورستوران	۶۰۱	۲	۱۸	۳	۶۷	۱۶
حمل ونقل وانبارداری وارتباطات	۱۷۳	۴۵	۴۸۹	۷۱۲۵	۹۸۹	۲۰۶
حمل ونقل زمینی وحمل ونقل ازطریق لوله	۱۲۰	۵	۳۲۵	۷۰۱۳	۷۴۰	۱۴۹
حمل ونقل آبی	۴	۲۹	۲	۱۲	۱۶	۱۱
حمل ونقل هوایی	۵	۶	۱	۲	۱۹	۵
فعالیتهای پشتیبانی وکمکی حمل ونقل وفعالیتهای آژانسهای مسافرتی	۲۶	۲	۳۰	۴۳	۱۱۲	۳۱
پست ومخابرات	۱۸	۳	۱۳۱	۵۵	۱۰۲	۱۰
واسطه گریهای مالی	۴۴	۳	۱۷	۱۸	۱۰۱	۱۷
واسطه گریهای مالی بجز بیمه وصندوقهای بازنشستگی	۳۸	۲	۱۵	۱۵	۹۳	۱۴
بیمه و بازنشستگی بجز تامین اجتماعی اجباری - بیمه گری	۶	۱	۲	۳	۸	۳
فعالیتهای جنبی واسطه گریهای مالی	۰	۰	۰	۰	۰	۰
مستغلات ، اجاره وفعالیتهای کاروکسب	۱۰۵	۴	۱۶۹	۲۸	۱۰۴	۱۰۲
فعالیتهای مربوط به املاک و مستغلات	۷۷	۱	۱۶	۶	۳۷	۲۸
کرایه دادن ماشین آلات وتجهیزات بدون اپراتور و کرایه دادن کالاهای شخصی وخانگی	۵	۰	۲۳	۳	۴	۴
کامپیوتروفعالیتهای وابسته به آن	۵	۱	۵۰	۴	۷	۴۸
تحقیق وتوسعه	۷	۲	۱۴	۷	۹	۳
سایرفعالیتهای کاروکسب	۱۱	۰	۶۶	۸	۴۷	۱۹
اداره امورعمومی و دفاع وتامین اجتماعی اجباری	۶۵۰	۳۳۵	۵۲۹	۹۰۶	۱۴۱۷	۷۹۵۲
اداره امورعمومی ودفاع وتامین اجتماعی اجباری	۶۵۰	۳۳۵	۵۲۹	۹۰۶	۱۴۱۷	۷۹۵۲
آموزش	۱۱۶	۲۳	۹۸	۱۰۳	۵۶۶	۶۳
آموزش	۱۱۶	۲۳	۹۸	۱۰۳	۵۶۶	۶۳
بهداشت ومددکاری اجتماعی	۲۱۵	۶	۷۲	۱۱۱	۳۲۸	۴۱
بهداشت ومددکاری اجتماعی	۲۱۵	۶	۷۲	۱۱۱	۳۲۸	۴۱
سایرفعالیتهای خدمات عمومی واجتماعی وشخصی	۷۹۲	۳۱	۸۱	۱۸۶	۳۶۲	۴۴
فاضلاب و دفع زباله و بهداشت محیط و سایرفعالیتهای مشابه	۰	۰	۰	۰	۲	۰
فعالیتهای سازمانهای دارای عضو	۱۲۱	۶	۱۶	۱۲	۵۸	۱۵
فعالیتهای تفریحی وفرهنگی وورزشی	۳۵	۲۰	۳۶	۱۷	۱۰۷	۱۴
سایرفعالیتهای خدماتی	۶۳۶	۵	۲۹	۱۵۷	۱۹۵	۱۵
خانوارهای معمولی دارای مستخدم	۳۳	۵۵	۱	۱۲۱	۱۳	۲
خانوارهای معمولی دارای مستخدم	۳۳	۵۵	۱	۱۲۱	۱۳	۲
سازمانها وهیئت های بین المللی	۰	۰	۱	۰	۲	۰
سازمانها وهیئت های بین المللی	۰	۰	۱	۰	۲	۰
دفاتر وادارات مرکزی	۲۵	۳	۸	۱۹	۴۲	۹
دفاتر مرکزی شرکتها و کارخانجات	۱	۰	۳	۱	۳	۱
ادارات مرکزی بنیادها	۲۴	۳	۵	۱۸	۳۹	۸
فعالیتهای نامشخص و اظهارنشده	۹۲	۴۱	۳۱۰	۱۳۵	۱۵۴	۶۴۵
فعالیتهای نامشخص و اظهارنشده	۹۲	۴۱	۳۱۰	۱۳۵	۱۵۴	۶۴۵

شهرستان ورامین

جدول ۱۹ - شاغلان ۱۰ ساله وبیشتر برحسب جنس ،بخشهای فعالیت وگروههای عمده شغلی (دنباله)

کل

جنس و بخشهای فعالیت	جمع	قانونگذاران، مقامات عالیرتبه و مدیران	متخصصان	تکنسین ها و دستیاران	کارمندان امور اداری و دفتری
زن	۸۳۴۹	۳۰۹	۳۴۲۴	۳۵۵	۵۵۵
کشاورزی شکار وجنگلداری	۷۳۳	۰	۱	۱	۰
کشاورزی وشکار وفعالیتهای خدماتی وابسته	۷۳۳	۰	۱	۱	۰
جنگلداری و قطع اشجار وفعالیتهای خدماتی وابسته	۰	۰	۰	۰	۰
ماهیگیری	۱	۰	۰	۱	۰
صیدوپرورش وتکثیرحیوانات آبزی وفعالیتهای خدماتی وابسته	۱	۰	۰	۱	۰
استخراج معدن	۷	۰	۳	۰	۲
استخراج زغال سنگ و لیگنیت وزغال سنگ نارس - تورب	۲	۰	۲	۰	۰
استخراج نفت خام و گازطبیعی و فعالیتهای خدماتی جنبی					
استخراج نفت وگازبه استثنای بررسیهای اکتشافی	۵	۰	۱	۰	۲
استخراج سنگهای معدنی اورانیم و توریم	۰	۰	۰	۰	۰
استخراج سنگهای فلزی	۰	۰	۰	۰	۰
استخراج سایرسنگهای معدنی	۰	۰	۰	۰	۰
صنعت (ساخت)	۱۲۱۷	۳	۱۲	۱۰	۴۲
صنایع مواد غذایی وآشامیدنی	۱۱۶	۱	۲	۲	۸
تولید محصولات ازتوتون و تنباکو - سیگار	۱	۰	۰	۰	۰
تولید منسوجات	۵۶۲	۰	۰	۰	۳
تولید پوشاک - عمل آوردن ورنگ کردن پوست - خزدار	۲۴۷	۱	۰	۱	۰
دباغی وعمل آوردن چرم و ساخت کیف وچمدان وزین وبراق و					
تولیدکفش	۲۷	۰	۰	۰	۱
تولید چوب ومحصولات چوبی وچوب پنبه - غیرازمبلمان - ساخت					
کالا از نی ومواد حصیری	۹	۰	۰	۰	۰
تولید کاغذ ومحصولات کاغذی	۸	۰	۰	۱	۰
انتشار وچاپ وتکثیر رسانه های ضبط شده	۸	۰	۲	۰	۰
صنایع تولیدزغال کک - پالایشگاههای نفت وسوخت های هسته ای	۴	۰	۲	۰	۰
صنایع تولید مواد و محصولات شیمیایی	۲۵	۰	۱	۱	۵
تولید محصولات لاستیکی وپلاستیکی	۱۷	۰	۱	۰	۱
تولید سایرمحصولات کانی غیرفلزی	۶۶	۱	۲	۳	۱۰
تولید فلزات اساسی	۱۰	۰	۰	۰	۰
تولید محصولات فلزی فابریکی بجزماشین آلات وتجهیزات	۳۳	۰	۰	۰	۱
تولیدماشین آلات وتجهیزات طبقه بندی نشده در جای دیگر	۵۶	۰	۱	۱	۹
تولید ماشین آلات اداری وحسابگرو محاسباتی	۱	۰	۰	۰	۰
تولید ماشین آلات مولد و انتقال برق و دستگاههای برقی					
طبقه بندی نشده درجای دیگر	۱	۰	۰	۰	۱
تولیدرادیوتلویزیون ودستگاهها و وسایل ارتباطی	۴	۰	۱	۱	۰
تولیدابزارپزشکی وابزاراپتیکی وابزاردقیق وساعتهای مچی و					
انواع دیگر ساعت	۵	۰	۰	۰	۲
تولید وسایل نقلیه موتوری و تریلر ونیم تریلر	۵	۰	۰	۰	۱
تولید سایر وسایل حمل ونقل	۰	۰	۰	۰	۰
تولید مبلمان ومصنوعات طبقه بندی نشده درجای دیگر	۱۶	۰	۰	۰	۰
بازیافت	۰	۰	۰	۰	۰
کشت و صنعت	۰	۰	۰	۰	۰
تامین برق ،گاز وآب	۲۰	۰	۱	۱	۸
تامین برق وگازوبخاراب گرم	۱۲	۰	۱	۱	۶
جمع آوری وتصفیه وتوزیع آب	۸	۰	۰	۰	۴
ساختمان	۱۰۲	۳	۲	۱	۷
ساختمان	۱۰۲	۳	۲	۱	۷
عمده فروشی و خرده فروشی ، تعمیر وسایل نقلیه موتوری ،					
موتورسیکلت و کالاهای شخصی وخانگی	۳۸۵	۱	۶	۹	۱۳
فروش ونگهداری وتعمیروسایل نقلیه موتوری وموتورسیکلت و					
خرده فروشی سوخت خودرو	۲۸	۰	۰	۳	۳
عمده فروشی وحق العمل کاری بجزدرموردوسایل نقلیه موتوری					
وموتورسیکلت	۲۹	۰	۱	۲	۳

شهرستان ورامین

جدول ۱۹ - شاغلان ۱۰ ساله وبیشتر برحسب جنس ،بخشهای فعالیت وگروههای عمده شغلی (دنباله)

کل

جنس و بخشهای فعالیت	جمع	قانونگذاران، مقامات عالیرتبه و مدیران	متخصصان	تکنسین ها و دستیاران	کارمندان امور اداری و دفتری
خرده فروشی بجز خرده فروشی وسایل نقلیه موتوری وموتورسیکلت وتعمیر کالاهای شخصی وخانگی	۳۱۸	۱	۵	۶	۷
هتل ورستوران	۱۲	۱	۱	۰	۰
هتل ورستوران	۱۲	۱	۱	۰	۰
حمل ونقل وانبارداری وارتباطات	۷۳	۱	۶	۵	۲۰
حمل ونقل زمینی وحمل ونقل ازطریق لوله	۳۷	۰	۲	۰	۲
حمل ونقل آبی	۴	۰	۰	۰	۱
حمل ونقل هوایی	۲	۰	۰	۱	۰
فعالیتهای پشتیبانی و کمکی حمل ونقل وفعالیتهای آژانسهای مسافرتی	۸	۰	۰	۱	۳
پست ومخابرات	۲۲	۱	۲	۳	۱۴
واسطه گریهای مالی	۲۰	۰	۴	۱	۱۵
واسطه گریهای مالی بجز بیمه وصندوقهای بازنشستگی	۱۹	۰	۴	۰	۱۵
بیمه و بازنشستگی بجز تامین اجتماعی اجباری - بیمه گری	۱	۰	۰	۱	۰
فعالیتهای جنبی واسطه گریهای مالی	۰	۰	۰	۰	۰
مستغلات ، اجاره وفعالیتهای کاروکسب	۶۹	۰	۳	۲۶	۱۳
فعالیتهای مربوط به املاک و مستغلات	۶	۰	۱	۴	۱
کرایه دادن ماشین آلات وتجهیزات بدون اپراتور و کرایه دادن کالاهای شخصی وخانگی	۰	۰	۰	۰	۰
کامپیوتر وفعالیتهای وابسته به آن	۹	۰	۱	۱	۲
تحقیق وتوسعه	۲	۰	۰	۰	۱
سایرفعالیتهای کاروکسب	۵۲	۰	۱	۲۱	۹
اداره امورعمومی و دفاع وتامین اجتماعی اجباری	۵۹۷	۷	۱۷۳	۵۰	۲۰۶
اداره امورعمومی ودفاع وتامین اجتماعی اجباری	۵۹۷	۷	۱۷۳	۵۰	۲۰۶
آموزش	۳۸۰۷	۲۸۳	۳۰۸۶	۴۶	۱۲۹
آموزش	۳۸۰۷	۲۸۳	۳۰۸۶	۴۶	۱۲۹
بهداشت ومددکاری اجتماعی	۵۱۰	۲	۹۵	۱۷۸	۸۰
بهداشت ومددکاری اجتماعی	۵۱۰	۲	۹۵	۱۷۸	۸۰
سایرفعالیتهای خدمات عمومی واجتماعی وشخصی	۴۶۰	۵	۱۳	۲۰	۱۰
فاضلاب و دفع زباله و بهداشت محیط و سایر فعالیتهای مشابه	۰	۰	۰	۰	۰
فعالیتهای سازمانهای دارای عضو	۱۷	۰	۷	۴	۳
فعالیتهای تفریحی وفرهنگی وورزشی	۴۱	۴	۶	۱۶	۷
سایرفعالیتهای خدماتی	۴۰۲	۱	۰	۰	۰
خانوارهای معمولی دارای مستخدم	۱۸	۰	۰	۰	۰
خانوارهای معمولی دارای مستخدم	۱۸	۰	۰	۰	۰
سازمانها وهیئت های برون مرزی	۰	۰	۰	۰	۰
سازمانها وهیئت های برون مرزی	۰	۰	۰	۰	۰
دفاتر وادارات مرکزی	۱۳	۱	۴	۲	۲
دفاتر مرکزی شرکتها و کارخانجات	۰	۰	۰	۰	۰
ادارات مرکزی بنیادها	۱۳	۱	۴	۲	۲
فعالیتهای نامشخص و اظهارنشده	۳۰۵	۲	۱۶	۴	۸
فعالیتهای نامشخص و اظهارنشده	۳۰۵	۲	۱۶	۴	۸

شهرستان ورامین

جدول ۱۹ - شاغلان ۱۰ ساله وبیشتر برحسب جنس ،بخشهای فعالیت وگروههای عمده شغلی (دنباله)

کل

جنس و بخشهای فعالیت	کارکنان خدماتی و فروشندگان فروشگاهها وبازارها	کارکنان ماهر کشاورزی، جنگلداری و ماهیگیری	صنعت گران و کارکنان مشاغل مربوط	متصدیان (اپراتورهای) ماشین آلات و دستگاهها، موتورسازکارها و رانندگان وسایل نقلیه	کارگران ساده	سایر و اظهارنشده
زن	۸۳۶	۶۵۷	۱۰۹۹	۱۲۲	۵۵۸	۴۲۴
کشاورزی شکار وجنگلداری	۰	۶۴۳	۱	۰	۷۷	۱۰
کشاورزی وشکار وفعالیتهای خدماتی وابسته	۰	۶۴۳	۱	۰	۷۷	۱۰
جنگلداری و قطع اشجار وفعالیتهای خدماتی وابسته	۰	۰	۰	۰	۰	۰
ماهیگیری	۰	۰	۰	۰	۰	۰
صیدوپرورش وتکثیرحیوانات آبزی وفعالیتهای خدماتی وابسته	۰	۰	۰	۰	۰	۰
استخراج معدن	۱	۰	۱	۰	۰	۰
استخراج زغال سنگ و لیگنیت وزغال سنگ نارس - تورب	۰	۰	۰	۰	۰	۰
استخراج نفت خام و گازطبیعی و فعالیتهای خدماتی جنبی						
استخراج نفت وگازبه استثنای بررسیهای اکتشافی	۱	۰	۱	۰	۰	۰
استخراج سنگهای معدنی اورانیم و تیوریم	۰	۰	۰	۰	۰	۰
استخراج سنگهای فلزی	۰	۰	۰	۰	۰	۰
استخراج سایرسنگهای معدنی	۰	۰	۰	۰	۰	۰
صنعت (ساخت)	۱۹	۱	۹۲۹	۶۶	۸۷	۵۰
صنایع مواد غذایی وآشامیدنی	۹	۰	۴۲	۹	۳۸	۳
تولید محصولات ازتوتون و تنباکو - سیگار	۰	۰	۰	۰	۱	۰
تولید منسوجات	۱	۱	۵۳۸	۴	۴	۱۱
تولید پوشاک - عمل آوردن ورنگ کردن پوست - خردار	۰	۰	۲۲۳	۲	۱۱	۹
دباغی وعمل آوردن چرم و ساخت کیف وچمدان وزین وبراق و تولیدکفش	۰	۰	۲۰	۵	۰	۱
تولید چوب ومحصولات چوبی وچوب پنبه - غیرازمبلمان - ساخت کالا از نی ومواد حصیری	۰	۰	۹	۰	۰	۰
تولید کاغذ ومحصولات کاغذی	۰	۰	۰	۳	۳	۱
انتشار وچاپ وتکثیر رسانه های ضبط شده	۰	۰	۶	۰	۰	۰
صنایع تولیدزغال کک - پالایشگاههای نفت وسوخت های هسته ای	۲	۰	۰	۰	۰	۰
صنایع تولید مواد و محصولات شیمیایی	۰	۰	۴	۶	۸	۰
تولید محصولات لاستیکی وپلاستیکی	۰	۰	۲	۱۱	۲	۰
تولید سایرمحصولات کانی غیرفلزی	۰	۰	۲۸	۶	۱۱	۵
تولید فلزات اساسی	۰	۰	۶	۳	۱	۰
تولید محصولات فلزی فابریکی بجزماشین آلات وتجهیزات	۰	۰	۲۷	۲	۱	۲
تولیدماشین آلات وتجهیزات طبقه بندی نشده درجای دیگر	۵	۰	۱۰	۹	۴	۱۵
تولید ماشین آلات اداری وحساب گرو محاسباتی	۰	۰	۰	۱	۰	۰
تولید ماشین آلات مولد و انتقال برق و دستگاههای برقی طبقه بندی نشده درجای دیگر	۰	۰	۰	۰	۰	۰
تولیدرادیووتلویزیون ودستگاهها و وسایل ارتباطی	۰	۰	۱	۰	۰	۱
تولیدابزارپزشکی وابزاراپتیکی وابزاردقیق وساعتهای مچی و انواع دیگر ساعت	۰	۰	۲	۱	۰	۰
تولید وسایل نقلیه موتوری و تریلر ونیم تریلر	۱	۰	۱	۰	۱	۱
تولید سایر وسایل حمل ونقل	۰	۰	۰	۰	۰	۰
تولید مبلمان ومجموعات طبقه بندی نشده درجای دیگر	۱	۰	۱۰	۲	۲	۱
بازیافت	۰	۰	۰	۰	۰	۰
کشت و صنعت	۰	۰	۰	۰	۰	۰
تامین برق ،گاز وآب	۲	۰	۴	۳	۱	۰
تامین برق وگاروبخارآب گرم	۲	۰	۳	۱	۰	۰
جمع آوری وتصفیه وتوزیع آب	۰	۰	۱	۲	۱	۰
ساختمان	۰	۰	۴۲	۱	۴۲	۴
ساختمان	۰	۰	۴۲	۱	۴۲	۴
عمده فروشی و خرده فروشی ،تعمیر وسایل نقلیه موتوری ، موتورسیکلت و کالاهای شخصی وخانگی	۲۵۹	۱	۴۴	۵	۳۹	۸
فروش ونگهداری وتعمیر وسایل نقلیه موتوری وموتورسیکلت و خرده فروشی سوخت خودرو	۲	۰	۱۸	۱	۱	۰
عمده فروشی وحق العمل کاری بجزدرموردوسایل نقلیه موتوری ومونورسیکلت	۱۰	۰	۶	۳	۱۱	۳

شهرستان ورامین

جدول ۱۹ - شاغلان ۱۰ ساله وبیشتر برحسب جنس ،بخشهای فعالیت وگروههای عمده شغلی (دنباله)

کل

جنس و بخشهای فعالیت	کارکنان خدماتی و فروشندگان فروشگاهها و بازارها	کارکنان ماهر کشاورزی، جنگلداری و ماهیگیری	صنعتگران و کارکنان مشاغل مربوط	متصدیان (اپراتورهای) ماشین آلات و دستگاهها، موتورکارها و رانندگان وسایل نقلیه	کارگران ساده	سایر و اظهارنشده
خرده فروشی بجز خرده فروشی وسایل نقلیه موتوری وموتورسیکلت وتعمیر کالاهای شخصی وخانگی	۲۴۷	۱	۲۰	۱	۲۷	۵
هتل ورستوران	۶	۰	۰	۰	۶	۰
هتل ورستوران	۶	۰	۰	۰	۴	۰
حمل ونقل وانبارداری وارتباطات	۰	۴	۲	۲۶	۱۰	۱
حمل ونقل زمینی وحمل ونقل ازطریق لوله	۰	۰	۱	۲۶	۵	۱
حمل ونقل آبی	۰	۳	۰	۰	۰	۰
حمل ونقل هوایی	۰	۰	۰	۰	۱	۰
فعالیتهای پشتیبانی وکمکی حمل ونقل وفعالیتهای آژانسهای مسافرتی	۰	۰	۰	۰	۴	۰
پست ومخابرات	۰	۱	۱	۰	۰	۰
واسطه گریهای مالی	۰	۰	۰	۰	۰	۰
واسطه گریهای مالی بجز بیمه وصندوقهای بازنشستگی	۰	۰	۰	۰	۰	۰
بیمه و بازنشستگی بجز تامین اجتماعی اجباری - بیمه گری	۰	۰	۰	۰	۰	۰
فعالیتهای جنبی واسطه گریهای مالی	۰	۰	۰	۰	۰	۰
مستغلات ،اجاره وفعالیتهای کاروکسب	۱	۰	۱۲	۰	۱۰	۴
فعالیتهای مربوط به املاک و مستغلات	۰	۰	۰	۰	۰	۰
کرایه دادن ماشین آلات وتجهیزات بدون اپراتور و کرایه دادن کالاهای شخصی وخانگی	۰	۰	۰	۰	۰	۰
کامپیوتر وفعالیتهای وابسته به آن	۰	۰	۲	۰	۰	۳
تحقیق وتوسعه	۰	۰	۰	۰	۱	۰
سایرفعالیتهای کاروکسب	۱	۰	۱۰	۰	۹	۱
اداره امورعمومی و دفاع وتامین اجتماعی اجباری	۳۲	۲	۲۳	۲	۳۳	۶۹
اداره امورعمومی ودفاع وتامین اجتماعی اجباری	۳۲	۲	۲۳	۲	۳۳	۶۹
آموزش	۲۵	۰	۴	۱۱	۱۸۶	۳۷
آموزش	۲۵	۰	۴	۱۱	۱۸۶	۳۷
بهداشت ومددکاری اجتماعی	۸۸	۰	۸	۵	۴۴	۱۰
بهداشت ومددکاری اجتماعی	۸۸	۰	۸	۵	۴۴	۱۰
سایرفعالیتهای خدمات عمومی واجتماعی وشخصی	۳۸۹	۰	۴	۱	۱۰	۸
فاضلاب و دفع زباله و بهداشت محیط و سایرفعالیتهای مشابه	۰	۰	۰	۰	۰	۰
فعالیتهای سازمانهای دارای عضو	۰	۰	۲	۰	۱	۰
فعالیتهای تفریحی وفرهنگی وورزشی	۲	۰	۱	۱	۳	۱
سایرفعالیتهای خدماتی	۳۸۷	۰	۱	۰	۶	۷
خانوارهای معمولی دارای مستخدم	۵	۳	۰	۰	۹	۱
خانوارهای معمولی دارای مستخدم	۵	۳	۰	۰	۹	۱
سازمانها وهیئت های بین المللی	۰	۰	۰	۰	۰	۰
سازمانها وهیئت های بین المللی	۰	۰	۰	۰	۰	۰
دفاتر وادارات مرکزی	۱	۰	۳	۰	۰	۰
دفاتر مرکزی شرکتها و کارخانجات	۰	۰	۰	۰	۰	۰
ادارات مرکزی بنیادها	۱	۰	۳	۰	۰	۰
فعالیتهای نامشخص و اظهارنشده	۸	۳	۲۳	۳	۶	۲۳۲
فعالیتهای نامشخص و اظهارنشده	۸	۳	۲۳	۳	۶	۲۳۲

شهرستان ورامین

جدول ۱۹ - شاغلان ۱۰ ساله وبیشتر برحسب جنس ،بخشهای فعالیت وگروههای عمده شغلی

نقاط شهری

جنس و بخشهای فعالیت	جمع	قانونگذاران، مقامات عالیرتبه و مدیران	متخصصان	تکنیسین ها و دستیاران	کارمندان امور اداری و دفتری
مرد و زن	۸۰۶۳۲	۱۲۰۵	۶۰۰۲	۲۶۶۱	۶۰۸۹
کشاورزی شکار وجنگلداری	۴۶۹۸	۷	۱۲	۵	۱۸
کشاورزی وشکار وفعالیتهای خدماتی وابسته	۴۶۷۶	۷	۱۲	۴	۱۳
جنگلداری و قطع اشجار وفعالیتهای خدماتی وابسته	۲۲	۰	۰	۱	۵
ماهیگیری	۵	۰	۰	۰	۰
صیدوپرورش وتکثیرحیوانات آبزی وفعالیتهای خدماتی وابسته	۵	۰	۰	۰	۰
استخراج معدن	۳۲۴	۶	۱۱	۱۹	۵۷
استخراج زغال سنگ و لیگنیت وزغال سنگ نارس - تورب	۷	۰	۱	۱	۰
استخراج نفت خام و گازطبیعی و فعالیتهای خدماتی جنبی					
استخراج نفت وگازبه استثنای بررسیهای اکتشافی	۲۶۵	۱	۸	۱۶	۵۳
استخراج سنگهای معدنی اورانیم و توریم	۰	۰	۰	۰	۰
استخراج سنگهای فلزی	۶	۰	۰	۰	۰
استخراج سایرسنگهای معدنی	۴۶	۳	۲	۲	۴
صنعت (ساخت)	۲۲۶۰۵	۱۵۰	۲۳۱	۳۴۴	۶۴۴
صنایع مواد غذایی وآشامیدنی	۳۱۲۷	۲۹	۴۶	۷۳	۱۳۳
تولید محصولات ازتوتون و تنباکو - سیگار	۸۰	۱	۶	۱	۱۶
تولید منسوجات	۲۵۸۲	۹	۱۶	۲۵	۴۴
تولید پوشاک - عمل آوردن ورنگ کردن پوست - خزدار	۳۱۴۶	۳	۲	۵	۴
دباغی وعمل آوردن چرم و ساخت کیف وچمدان وزین ویراق و تولیدکفش	۱۵۰۷	۹	۷	۶	۱۱
تولید چوب ومحصولات چوبی وچوب پنبه - غیرازمبلمان - ساخت کالا از نی ومواد حصیری	۶۸۳	۰	۳	۸	۰
تولید کاغذ ومحصولات کاغذی	۱۷۰	۳	۰	۱	۴
انتشار وچاپ وتکثیر رسانه های ضبط شده	۴۷۴	۹	۲۶	۱۲	۲۴
صنایع تولیدزغال کک - پالایشگاههای نفت وسوخت های هسته ای	۱۲۱	۳	۷	۸	۱۴
صنایع تولید مواد و محصولات شیمیایی	۴۱۹	۱۶	۱۵	۱۸	۲۶
تولید محصولات لاستیکی وپلاستیکی	۳۶۹	۶	۳	۴	۱۳
تولید سایرمحصولات کانی غیرفلزی	۲۵۳۹	۳۸	۴۳	۵۲	۱۴۰
تولید فلزات اساسی	۵۱۶	۵	۲	۴	۱۲
تولید محصولات فلزی فابریکی بجزماشین آلات وتجهیزات	۲۳۹۹	۹	۸	۸	۸
تولیدماشین آلات وتجهیزات طبقه بندی نشده در جای دیگر	۲۱۷۹	۶	۳۲	۵۹	۱۵۹
تولید ماشین آلات اداری وحسابگرو محاسباتی	۷	۰	۰	۲	۰
تولید ماشین آلات مولد و انتقال برق و دستگاههای برقی طبقه بندی نشده درجای دیگر	۲۸۱	۲	۱	۷	۳
تولیدرادیووتلویزیون ودستگاهها و وسایل ارتباطی	۴۴	۰	۰	۳	۳
تولیدابزارپزشکی وابزاراپتیکی وابزاردقیق وساعتهای مچی و انواع دیگر ساعت	۴۵	۱	۵	۱۲	۳
تولید وسایل نقلیه موتوری و تریلر ونیم تریلر	۲۹۸	۰	۴	۱۲	۲۱
تولید سایر وسایل حمل ونقل	۴۶	۰	۴	۲	۰
تولید مبلمان ومصنوعات طبقه بندی نشده درجای دیگر	۵۴۱	۰	۱	۱۸	۲
بازیافت	۱۰	۰	۰	۰	۱
کشت و صنعت	۲۲	۱	۰	۴	۳
تامین برق ،گاز وآب	۱۰۰۲	۲۱	۳۸	۱۲۰	۱۳۴
تامین برق وگازوبخارآب گرم	۶۵۳	۱۶	۲۱	۸۶	۸۶
جمع آوری وتصفیه وتوزیع آب	۳۴۹	۵	۱۷	۳۴	۴۸
ساختمان	۹۲۴۰	۱۱۷	۲۲	۳۸	۴۷
ساختمان	۹۲۴۰	۱۱۷	۲۲	۳۸	۴۷
عمده فروشی و خرده فروشی ، تعمیر وسایل نقلیه موتوری ، موتورسیکلت و کالاهای شخصی وخانگی	۱۴۶۳۷	۳۶	۷۴	۲۳۹	۱۴۲
فروش ونگهداری وتعمیروسایل نقلیه موتوری وموتورسیکلت و خرده فروشی سوخت خودرو	۲۵۲۶	۱	۶	۱۳۰	۱۳
عمده فروشی وحق العمل کاری بجزمورد وسایل نقلیه موتوری وموتورسیکلت	۱۴۹۴	۱۱	۲۳	۶۱	۷۲

جدول ۱۹ - شاغلان ۱۰ ساله وبیشتر برحسب جنس ،بخشهای فعالیت وگروههای عمده شغلی (دنباله)

نقاط شهری

جنس و بخشهای فعالیت	جمع	قانونگذاران، مقامات عالیرتبه و مدیران	متخصصان	تکنیسین ها و دستیاران	کارمندان امور اداری و دفتری
خرده فروشی بجز خرده فروشی وسایل نقلیه موتوری وموتورسیکلت وتعمیر کالاهای شخصی وخانگی	۱۰۶۱۷	۲۶	۴۷	۶۸	۵۶
هتل ورستوران	۵۳۶	۲۰	۴	۱	۸
هتل ورستوران	۵۳۶	۲۰	۴	۱	۸
حمل ونقل وانبارداری وارتباطات	۶۶۹۵	۳۷	۶۸	۱۱۳	۴۹۷
حمل ونقل زمینی وحمل ونقل ازطریق لوله	۵۸۳۷	۱۷	۳۰	۲۷	۲۰۸
حمل ونقل آبی	۲۹	۱	۴	۰	۱
حمل ونقل هوایی	۱۵	۰	۱	۶	۳
فعالیتهای پشتیبانی و کمکی حمل ونقل وفعالیتهای آژانسهای مسافرتی	۲۷۸	۶	۹	۲۶	۵۴
پست ومخابرات	۵۳۶	۱۳	۲۴	۵۴	۲۳۱
واسطه گریهای مالی	۹۲۹	۹۷	۱۶۱	۲۲	۴۸۶
واسطه گریهای مالی بجز بیمه وصندوقهای بازنشستگی	۸۶۹	۹۶	۱۵۲	۱۶	۴۶۳
بیمه و بازنشستگی بجز تامین اجتماعی اجباری - بیمه گری	۵۶	۱	۹	۶	۲۳
فعالیتهای جنبی واسطه گریهای مالی	۶	۰	۰	۶	۰
مستغلات ، اجاره وفعالیتهای کارو کسب	۱۰۸۶	۱۰	۵۱	۶۴۸	۶۶
فعالیتهای مربوط به املاک و مستغلات	۶۰۳	۵	۷	۴۵۲	۱۵
کرایه دادن ماشین آلات وتجهیزات بدون اپراتور و کرایه دادن کالاهای شخصی وخانگی	۲۳	۰	۰	۵	۰
کامپیوتر وفعالیتهای وابسته به آن	۷۶	۱	۶	۵	۶
تحقیق وتوسعه	۳۷	۱	۵	۳	۷
سایرفعالیتهای کاروکسب	۳۶۷	۳	۳۵	۱۸۳	۴۰
اداره امورعمومی و دفاع وتامین اجتماعی اجباری	۸۱۶۱	۱۶۵	۴۸۵	۴۷۹	۱۲۴۳
اداره امورعمومی ودفاع وتامین اجتماعی اجباری	۸۱۶۱	۱۶۵	۴۸۵	۴۷۹	۱۲۴۳
آموزش	۶۲۵۸	۴۴۶	۴۴۵۲	۱۱۱	۳۷۳
آموزش	۶۲۵۸	۴۴۶	۴۴۵۲	۱۱۱	۳۷۳
بهداشت ومددکاری اجتماعی	۱۳۷۳	۹	۱۹۴	۳۳۶	۱۸۸
بهداشت ومددکاری اجتماعی	۱۳۷۳	۹	۱۹۴	۳۳۶	۱۸۸
سایرفعالیتهای خدمات عمومی واجتماعی وشخصی	۱۷۱۶	۵۷	۱۴۰	۱۳۵	۹۶
فاضلاب و دفع زباله و بهداشت محیط و سایر فعالیتهای مشابه	۲	۱	۰	۰	۰
فعالیتهای سازمانهای دارای عضو	۳۱۲	۱۲	۶۴	۵۸	۴۱
فعالیتهای تفریحی وفرهنگی وورزشی	۴۰۲	۳۷	۷۵	۷۵	۴۹
سایرفعالیتهای خدماتی	۱۰۰۰	۷	۱	۲	۶
خانوارهای معمولی دارای مستخدم	۱۱۹	۰	۲	۰	۰
خانوارهای معمولی دارای مستخدم	۱۱۹	۰	۲	۰	۰
سازمانها وهیئت های بین المللی	۸	۱	۱	۳	۰
سازمانها وهیئت های بین المللی	۸	۱	۱	۳	۰
دفاتر وادارات مرکزی	۱۸۷	۱۴	۲۱	۲۳	۵۱
دفاتر مرکزی شرکتها و کارخانجات	۱۰	۰	۱	۲	۱
ادارات مرکزی بنیادها	۱۷۶	۱۴	۲۰	۲۱	۵۰
فعالیتهای نامشخص و اظهارنشده	۱۰۷۵	۱۴	۳۵	۲۵	۲۹
فعالیتهای نامشخص و اظهارنشده	۱۰۷۵	۱۴	۳۵	۲۵	۲۹

شهرستان ورامین

جدول ۱۹ - شاغلان ۱۰ ساله وبیشتر برحسب جنس ،بخشهای فعالیت وگروههای عمده شغلی (دنباله)

نقاط شهری

جنس و بخشهای فعالیت	کارکنان خدماتی و فروشندگان فروشگاهها وبازارها	کارکنان ماهر کشاورزی ، جنگلداری و ماهیگیری	صنعت گران و کارکنان مشاغل مربوط	متصدیان (اپراتورهای) ماشین آلات و دستگاهها، موتورسازکارها و رانندگان وسایل نقلیه	کارگران ساده	سایر و اظهارنشده
مرد و زن	۱۰۵۷۴	۴۵۳۹	۲۶۳۶۰	۹۵۹۷	۹۸۷۷	۵۷۲۸
کشاورزی شکار وجنگلداری	۱۳	۴۱۱۷	۱۸	۵۳	۳۹۵	۶۰
کشاورزی وشکار وفعالیتهای خدماتی وابسته	۱۳	۴۱۱۶	۱۶	۵۰	۳۹۲	۵۳
جنگلداری و قطع اشجار وفعالیتهای خدماتی وابسته	۰	۱	۲	۳	۳	۷
ماهیگیری	۰	۴	۰	۰	۱	۰
صیدوپرورش وتکثیرحیوانات آبزی وفعالیتهای خدماتی وابسته	۰	۴	۰	۰	۱	۰
استخراج معدن	۴۲	۳	۵۴	۷۶	۵۱	۹
استخراج زغال سنگ و لینیت وزغال سنگ نارس - تورب	۰	۰	۴	۰	۱	۰
استخراج نفت خام و گازطبیعی و فعالیتهای خدماتی جنبی						
استخراج نفت وگازبه استثنای بررسیهای اکتشافی	۴	۳	۳۹	۶۰	۳۸	۷
استخراج سنگهای معدنی اورانیم و توریم	۰	۰	۰	۰	۰	۰
استخراج سنگهای فلزی	۰	۰	۲	۳	۱	۰
استخراج سایرسنگهای معدنی	۲	۰	۹	۱۱	۱۱	۲
صنعت (ساخت)	۵۴۲	۴۰	۱۴۵۸۵	۳۰۹۷	۱۶۰۴	۱۳۶۸
صنایع مواد غذایی وآشامیدنی	۲۰۱	۸	۱۶۵۳	۴۷۵	۴۱۵	۹۴
تولید محصولات ازتوتون و تنباکو - سیگار	۳	۰	۱۶	۱۱	۲۶	۰
تولید منسوجات	۲۸	۲	۲۱۰۰	۲۱۹	۱۰۸	۳۰
تولید پوشاک - عمل آوردن ورنگ کردن پوست - خزدار	۲۳	۰	۲۹۲۵	۱۹	۱۱۷	۴۸
دباغی وعمل آوردن چرم و ساخت کیف وچمدان وزین ویراق و تولیدکلش	۲۵	۲	۱۰۲۶	۳۱۲	۸۲	۲۷
تولید چوب ومحصولات چوبی وچوب پنبه - غیرازمبلمان - ساخت کالا از نی ومواد حصیری	۶	۳	۶۰۸	۴۰	۸	۷
تولید کاغذ ومحصولات کاغذی	۵	۰	۱۴	۱۲۱	۱۹	۳
انتشار وچاپ وتکثیر رسانه های ضبط شده	۲۳	۰	۲۵۵	۸۲	۳۸	۵
صنایع تولیدزغال کک - پالایشگاههای نفت وسوخت های هسته ای	۱۸	۲	۲۶	۲۶	۱۴	۳
صنایع تولید مواد و محصولات شیمیایی	۲۱	۱	۶۴	۱۴۶	۸۶	۲۶
تولید محصولات لاستیکی وپلاستیکی	۱۲	۱	۵۲	۲۳۰	۳۴	۱۴
تولید سایرمحصولات کانی غیرفلزی	۷۴	۸	۱۸۹۰	۷۸۴	۴۳۰	۸۰
تولید فلزات اساسی	۶	۱	۳۶۸	۸۳	۲۵	۱۰
تولید محصولات فلزی فابریکی بجزماشین آلات وتجهیزات	۵	۰	۲۰۹۶	۱۹۲	۴۳	۳۰
تولیدماشین آلات وتجهیزات طبقه بندی نشده در جای دیگر	۴۹	۵	۵۷۳	۲۴۰	۹۳	۹۶۳
تولید ماشین آلات اداری وحسابگرو محاسباتی	۱	۰	۲	۱	۱	۰
تولید ماشین آلات مولد و انتقال برق و دستگاههای برقی طبقه بندی نشده درجای دیگر	۳	۰	۲۱۱	۳۵	۱۵	۴
تولیدرادیووتلویزیون ودستگاهها و وسایل ارتباطی	۶	۰	۱۶	۱۳	۳	۰
تولیدابزارپزشکی وابزاراپتیکی وابزاردقیق وساعتهای مچی و انواع دیگر ساعت	۱	۰	۱۵	۵	۲	۱
تولید وسایل نقلیه موتوری و تریلر ونیم تریلر	۱۶	۱	۱۷۶	۲۵	۲۶	۱۷
تولید سایر وسایل حمل ونقل	۸	۰	۲۵	۴	۳	۰
تولید مبلمان ومصنوعات طبقه بندی نشده درجای دیگر	۷	۰	۴۷۱	۲۴	۱۲	۶
بازیافت	۰	۰	۱	۷	۱	۰
کشت و صنعت	۱	۵	۲	۳	۳	۰
تامین برق ،گاز وآب	۳۵	۹	۳۰۱	۱۹۹	۱۱۹	۲۶
تامین برق وگازوبخارآب گرم	۳۰	۲	۲۱۳	۱۱۰	۷۱	۱۸
جمع آوری وتصفیه وتوزیع آب	۵	۷	۸۸	۸۹	۴۸	۸
ساختمان	۲۷	۱	۵۹۵۸	۱۴۷	۲۸۱۷	۶۶
ساختمان	۲۷	۱	۵۹۵۸	۱۴۷	۲۸۱۷	۶۶
عمده فروشی و خرده فروشی ، تعمیر وسایل نقلیه موتوری ، موتورسیکلت و کالاهای شخصی وخانگی	۷۴۹۴	۴۷	۴۱۰۵	۱۹۲	۲۱۴۱	۱۶۷
فروش ونگهداری وتعمیر وسایل نقلیه موتوری وموتورسیکلت و خرده فروشی سوخت خودرو	۲۸۶	۰	۱۹۸۸	۱۶	۵۵	۳۳
عمده فروشی وحق العمل کاری بجزدرموردوسایل نقلیه موتوری وموتورسیکلت	۷۱۵	۹	۱۶۶	۱۰۵	۳۱۸	۳۳

شهرستان ورامین

جدول ۱۹ - شاغلان ۱۰ ساله وبیشتر برحسب جنس ،بخشهای فعالیت وگروههای عمده شغلی (دنباله)

نقاط شهری

جنس و بخشهای فعالیت	کارکنان خدماتی و فروشندگان فروشگاهها وبازارها	کارکنان ماهر کشاورزی، جنگلداری و ماهیگیری	صنعتگران و کارکنان مشاغل مربوط	متصدیان (اپراتورهای) ماشین آلات و دستگاهها، مونتاژکارها و رانندگان وسایل نقلیه	کارگران ساده	سایر و اظهارنشده
خرده فروشی بجز خرده فروشی وسایل نقلیه موتوری وموتورسیکلت وتعمیر کالاهای شخصی وخانگی	۶۴۹۳	۳۸	۱۹۵۱	۷۱	۱۷۶۸	۱۰۱
هتل ورستوران	۴۲۳	۲	۱۶	۲	۵۵	۵
هتل ورستوران	۴۲۳	۲	۱۶	۲	۵۵	۵
حمل ونقل وانبارداری وارتباطات	۱۲۴	۱۰	۳۸۹	۴۷۵۵	۵۷۷	۱۲۵
حمل ونقل زمینی وحمل ونقل ازطریق لوله	۸۷	۳	۲۶۰	۴۶۸۰	۴۳۳	۹۲
حمل ونقل آبی	۲	۵	۲	۹	۵	۰
حمل ونقل هوایی	۲	۰	۱	۰	۲	۰
فعالیتهای پشتیبانی وکمکی حمل ونقل وفعالیتهای آژانسهای مسافرتی	۲۱	۱	۲۸	۳۰	۷۶	۲۷
پست ومخابرات	۱۲	۱	۹۸	۳۶	۶۱	۶
واسطه گریهای مالی	۳۵	۳	۱۴	۱۵	۸۱	۱۵
واسطه گریهای مالی بجز بیمه وصندوقهای بازنشستگی	۳۱	۲	۱۲	۱۲	۷۵	۱۲
بیمه و بازنشستگی بجز تامین اجتماعی اجباری - بیمه گری	۴	۱	۲	۳	۶	۳
فعالیتهای جنبی واسطه گریهای مالی	۰	۰	۰	۰	۰	۰
مستغلات ،اجاره وفعالیتهای کاروکسب	۸۹	۳	۱۰۴	۱۵	۵۴	۴۴
فعالیتهای مربوط به املاک و مستغلات	۷۱	۰	۱۴	۳	۲۱	۱۵
کرایه دادن ماشین آلات وتجهیزات بدون اپراتور و کرایه دادن کالاهای شخصی وخانگی	۵	۰	۱۰	۱	۰	۲
کامپیوتر وفعالیتهای وابسته به آن	۱	۱	۳۴	۳	۳	۱۸
تحقیق وتوسعه	۳	۲	۶	۲	۵	۳
سایرفعالیتهای کاروکسب	۹	۰	۴۰	۶	۲۵	۶
اداره امورعمومی و دفاع وتامین اجتماعی اجباری	۵۱۴	۲۰۸	۳۹۰	۶۰۴	۸۶۲	۳۱۹۱
اداره امورعمومی ودفاع وتامین اجتماعی اجباری	۵۱۴	۲۰۸	۳۹۰	۶۰۴	۸۶۲	۳۱۹۱
آموزش	۹۷	۱۹	۸۵	۸۴	۵۱۲	۷۹
آموزش	۹۷	۱۹	۸۵	۸۴	۵۱۲	۷۹
بهداشت ومددکاری اجتماعی	۲۱۳	۵	۶۲	۸۵	۲۴۲	۳۹
بهداشت ومددکاری اجتماعی	۲۱۳	۵	۶۲	۸۵	۲۴۲	۳۹
سایرفعالیتهای خدمات عمومی واجتماعی وشخصی	۸۰۶	۱۵	۶۳	۱۴۱	۲۲۷	۳۶
فاضلاب و دفع زباله و بهداشت محیط و سایرفعالیتهای مشابه	۰	۰	۰	۰	۱	۰
فعالیتهای سازمانهای دارای عضو	۵۸	۲	۱۵	۱۱	۳۸	۱۳
فعالیتهای تفریحی وفرهنگی وورزشی	۳۱	۹	۲۸	۱۰	۷۹	۹
سایرفعالیتهای خدماتی	۷۱۷	۴	۲۰	۱۲۰	۱۰۹	۱۴
خانوارهای معمولی دارای مستخدم	۲۲	۳۹	۰	۴۴	۱۱	۱
خانوارهای معمولی دارای مستخدم	۲۲	۳۹	۰	۴۴	۱۱	۱
سازمانهاوهیئت های بیرون مرزی	۰	۰	۱	۰	۲	۰
سازمانها وهیئت های بیرون مرزی	۰	۰	۱	۰	۲	۰
دفاتر وادارات مرکزی	۲۲	۲	۱۱	۱۰	۲۷	۶
دفاتر مرکزی شرکتها و کارخانجات	۱	۰	۳	۱	۲	۰
ادارات مرکزی بنیادها	۲۱	۲	۸	۹	۲۵	۶
فعالیتهای نامشخص و اظهارنشده	۷۶	۱۲	۲۰۴	۸۰	۹۹	۴۹۱
فعالیتهای نامشخص و اظهارنشده	۷۶	۱۲	۲۰۴	۸۰	۹۹	۴۹۱

شهرستان ورامین

جدول ۱۹ - شاغلان ۱۰ ساله وبیشتر برحسب جنس ،بخشهای فعالیت وگروههای عمده شغلی (دنباله)

نقاط شهری

جنس و بخشهای فعالیت	جمع	قانونگذاران، مقامات عالیرتبه و مدیران	متخصصان	تکنسین ها و دستیاران	کارمندان امور اداری و دفتری
مرد	۷۵۰۹۶	۹۵۲	۳۲۹۳	۲۳۸۰	۳۶۶۲
کشاورزی شکار وجنگلداری	۴۶۲۵	۷	۱۱	۵	۱۸
کشاورزی وشکار وفعالیتهای خدماتی وابسته	۴۶۰۳	۷	۱۱	۴	۱۳
جنگلداری و قطع اشجار وفعالیتهای خدماتی وابسته	۲۲	۰	۰	۱	۵
ماهیگیری	۵	۰	۰	۰	۰
صیدوپرورش وتکثیرحیوانات آبزی وفعالیتهای خدماتی وابسته	۵	۰	۰	۰	۰
استخراج معدن	۳۲۰	۴	۹	۱۹	۵۶
استخراج زغال سنگ و لیگنیت وزغال سنگ نارس - تورب	۶	۰	۰	۱	۰
استخراج نفت خام و گازطبیعی و فعالیتهای خدماتی جنبی					
استخراج نفت وگازبه استثنای بررسیهای اکتشافی	۲۶۲	۱	۷	۱۶	۵۲
استخراج سنگهای معدنی اورانیوم و توریم	۰	۰	۰	۰	۰
استخراج سنگهای فلزی	۶	۰	۰	۰	۰
استخراج سایرسنگهای معدنی	۴۶	۳	۲	۲	۴
صنعت (ساخت)	۲۱۹۴۵	۱۴۷	۲۲۳	۳۳۵	۶۱۱
صنایع مواد غذایی وآشامیدنی	۳۰۷۰	۲۸	۴۵	۷۱	۱۲۵
تولید محصولات ازتوتون و تنباکو - سیگار	۷۹	۱	۶	۱	۱۶
تولید منسوجات	۲۳۲۵	۹	۱۶	۲۵	۴۲
تولید پوشاک - عمل آوردن ورنگ کردن پوست - خرزدار	۲۹۸۷	۲	۲	۴	۴
دباغی وعمل آوردن چرم و ساخت کیف وچمدان وزین وبراق و					
تولیدکفش	۱۴۸۶	۹	۷	۶	۱۰
تولید چوب ومحصولات چوبی وچوب پنبه - غیرازمبلمان - ساخت					
کالا از نی ومواد حصیری	۶۷۹	۰	۳	۸	۰
تولید کاغذ ومحصولات کاغذی	۱۶۵	۳	۰	۱	۴
انتشار وچاپ وتکثیر رسانه های ضبط شده	۴۶۷	۹	۲۴	۱۲	۲۴
صنایع تولیدزغال کک - پالایشگاههای نفت وسوخت های هسته ای	۱۱۹	۳	۶	۸	۱۴
صنایع تولید مواد و محصولات شیمیایی	۴۰۲	۱۶	۱۵	۱۷	۲۲
تولید محصولات لاستیکی وپلاستیکی	۳۵۹	۶	۲	۴	۱۳
تولید سایرمحصولات کانی غیرفلزی	۳۴۸۹	۲۷	۴۱	۴۹	۱۳۱
تولید فلزات اساسی	۵۱۰	۵	۲	۶	۱۲
تولید محصولات فلزی فابریکی بجزماشین آلات وتجهیزات	۲۳۷۹	۹	۸	۸	۷
تولیدماشین آلات وتجهیزات طبقه بندی نشده در جای دیگر	۲۱۵۸	۶	۳۱	۵۸	۱۵۴
تولید ماشین آلات اداری وحسابگرو محاسباتی	۷	۰	۰	۲	۰
تولید ماشین آلات مولد و انتقال برق و دستگاههای برقی					
طبقه بندی نشده درجای دیگر	۲۸۱	۲	۱	۷	۲
تولیدرادیووتلویزیون ودستگاهها و وسایل ارتباطی	۴۲	۰	۰	۲	۳
تولیدابزارپزشکی وابزاراپتیکی وابزاردقیق وساعتهای مچی و					
انواع دیگر ساعت	۴۰	۱	۵	۱۲	۱
تولید وسایل نقلیه موتوری و تریلر ونیم تریلر	۲۹۴	۰	۴	۱۲	۲۰
تولید سایر وسایل حمل ونقل	۴۶	۰	۴	۲	۰
تولید مبلمان ومصنوعات طبقه بندی نشده درجای دیگر	۵۲۹	۰	۱	۱۸	۲
بازیافت	۱۰	۰	۰	۰	۱
کشت و صنعت	۲۲	۱	۰	۴	۳
تامین برق ،گاز وآب	۹۸۶	۲۱	۳۷	۱۱۹	۱۲۶
تامین برق وگازوبخاراب گرم	۶۴۳	۱۶	۲۰	۸۵	۸۲
جمع آوری وتصفیه وتوزیع آب	۳۴۳	۵	۱۷	۳۴	۴۴
ساختمان	۹۱۷۴	۱۱۴	۲۰	۳۷	۴۰
ساختمان	۹۱۷۴	۱۱۴	۲۰	۳۷	۴۰
عمده فروشی و خرده فروشی ، تعمیر وسایل نقلیه موتوری ،					
موتورسیکلت و کالاهای شخصی وخانگی	۱۴۳۷۷	۳۵	۷۰	۲۳۱	۱۳۱
فروش ونگهداری وتعمیروسایل نقلیه موتوری وموتورسیکلت و					
خرده فروشی سوخت خودرو	۲۵۱۰	۱	۴	۱۲۸	۱۰
عمده فروشی وحق العمل کاری بجزدرموردوسایل نقلیه موتوری					
وموتورسیکلت	۱۶۶۷	۱۱	۲۲	۳۹	۷۰

شهرستان ورامین

جدول ۱۹ - شاغلان ۱۰ ساله وبیشتر برحسب جنس ،بخشهای فعالیت وگروههای عمده شغلی (دنباله)

نقاط شهری

جنس و بخشهای فعالیت	جمع		قانونگذاران، مقامات عالیرتبه و مدیران	متخصصان	تکنسین ها و دستیاران	کارمندان امور اداری و دفتری
خرده فروشی بجز خرده فروشی وسایل نقلیه موتوری وموتورسیکلت وتعمیر کالاهای شخصی وخانگی	۱۰۴۰۰	۲۳	۴۴	۶۶	۵۱	
هتل ورستوران	۵۲۹	۲۰	۳	۱	۸	
هتل ورستوران	۵۲۹	۲۰	۳	۱	۸	
حمل ونقل وانبارداری وارتباطات	۶۶۴۸	۳۶	۶۴	۱۰۹	۴۸۵	
حمل ونقل زمینی وحمل ونقل ازطریق لوله	۵۸۱۴	۱۷	۲۸	۲۷	۲۰۷	
حمل ونقل آبی	۲۷	۱	۴	۰	۰	
حمل ونقل هوایی	۱۴	۰	۱	۵	۳	
فعالیتهای پشتیبانی و کمکی حمل ونقل وفعالیتهای آژانسهای مسافرتی	۲۷۱	۶	۹	۲۵	۵۱	
پست ومخابرات	۵۲۲	۱۲	۲۲	۵۲	۲۲۴	
واسطه گریهای مالی	۹۱۰	۹۷	۱۵۷	۲۱	۴۷۲	
واسطه گریهای مالی بجز بیمه وصندوقهای بازنشستگی	۸۵۱	۹۶	۱۴۸	۱۴	۴۴۹	
بیمه و بازنشستگی بجز تامین اجتماعی اجباری - بیمه گری	۵۵	۱	۹	۳	۲۳	
فعالیتهای جنبی واسطه گریهای مالی	۴	۰	۰	۴	۰	
مستغلات ،اجاره وفعالیتهای کاروکسب	۱۰۳۶	۱۰	۴۸	۶۲۵	۵۶	
فعالیتهای مربوط به املاک و مستغلات	۵۹۷	۵	۶	۴۴۸	۱۴	
کرایه دادن ماشین آلات وتجهیزات بدون اپراتور و کرایه دادن کالاهای شخصی وخانگی	۲۳	۰	۰	۵	۰	
کامپیوتر وفعالیتهای وابسته به آن	۶۷	۱	۳	۴	۲	
تحقیق وتوسعه	۳۵	۱	۵	۳	۶	
سایرفعالیتهای کاروکسب	۳۱۴	۳	۳۴	۱۶۵	۳۲	
اداره امور عمومی و دفاع وتامین اجتماعی اجباری	۷۷۰۶	۱۵۸	۳۵۵	۴۳۹	۱۰۷۹	
اداره امور عمومی ودفاع وتامین اجتماعی اجباری	۷۷۰۶	۱۵۸	۳۵۵	۴۳۹	۱۰۷۹	
آموزش	۳۲۵۱	۲۱۵	۲۰۰۶	۷۲	۲۵۹	
آموزش	۳۲۵۱	۲۱۵	۲۰۰۶	۷۲	۲۵۹	
بهداشت ومددکاری اجتماعی	۱۰۱۷	۸	۱۱۹	۲۰۵	۱۳۱	
بهداشت ومددکاری اجتماعی	۱۰۱۷	۸	۱۱۹	۲۰۵	۱۳۱	
سایرفعالیتهای خدمات عمومی واجتماعی وشخصی	۱۳۸۷	۵۳	۱۳۰	۱۱۷	۸۹	
فاضلاب و دفع زباله و بهداشت محیط و سایر فعالیتهای مشابه	۲	۱	۰	۰	۰	
فعالیتهای سازمانهای دارای عضو	۲۹۷	۱۲	۵۸	۵۵	۳۸	
فعالیتهای تفریحی وفرهنگی وورزشی	۳۷۰	۳۴	۷۱	۶۰	۴۵	
سایرفعالیتهای خدماتی	۷۱۸	۶	۱	۲	۶	
خانوارهای معمولی دارای مستخدم	۱۰۸	۰	۲	۰	۰	
خانوارهای معمولی دارای مستخدم	۱۰۸	۰	۲	۰	۰	
سازمانها وهیئت های برون مرزی	۸	۱	۱	۳	۰	
سازمانها وهیئت های برون مرزی	۸	۱	۱	۳	۰	
دفاتر وادارات مرکزی	۱۷۵	۱۶	۱۷	۲۱	۴۹	
دفاتر مرکزی شرکتها و کارخانجات	۱۱	۰	۱	۲	۱	
ادارات مرکزی بنیادها	۱۶۴	۱۶	۱۶	۱۹	۴۸	
فعالیتهای نامشخص واظهارنشده	۸۸۹	۱۲	۲۱	۲۱	۳۴	
فعالیتهای نامشخص واظهارنشده	۸۸۹	۱۲	۲۱	۲۱	۳۴	

شهرستان ورامین

جدول ۱۹ - شاغلان ۱۰ ساله وبیشتر برحسب جنس ،بخشهای فعالیت وگروههای عمده شغلی (دنباله)

نقاط شهری

جنس و بخشهای فعالیت	کارکنان خدماتی و فروشندگان فروشگاهها وبازارها	کارکنان ماهر کشاورزی، جنگلداری و ماهیگیری	صنعت گران و کارکنان مشاغل مربوط	متصدیان (اپراتورهای) ماشین آلات و دستگاهها، مونتاژکارها و رانندگان وسایل نقلیه	کارگران ساده	سایر و اظهارنشده
مرد	۱۰۰۰۲	۴۴۷۴	۲۵۷۷۵	۹۵۱۵	۹۵۸۳	۵۴۸۰
کشاورزی شکار وجنگلداری	۱۳	۴۰۶۰	۱۸	۵۳	۳۸۲	۵۸
کشاورزی وشکار وفعالیتهای خدماتی وابسته	۱۳	۴۰۵۹	۱۶	۵۰	۳۷۹	۵۱
جنگلداری و قطع اشجار وفعالیتهای خدماتی وابسته	۰	۱	۲	۳	۳	۷
ماهیگیری	۰	۴	۰	۰	۱	۰
صیدوپرورش وتکثیرحیوانات آبزی وفعالیتهای خدماتی وابسته	۰	۴	۰	۰	۱	۰
استخراج معدن	۴۲	۳	۵۴	۷۳	۵۱	۹
استخراج زغال سنگ و لینیت وزغال سنگ نارس - تورب	۰	۰	۴	۰	۱	۰
استخراج نفت خام و گازطبیعی و فعالیتهای خدماتی جنبی						
استخراج نفت وگازبه استثنای بررسیهای اکتشافی	۴۰	۳	۳۹	۵۹	۳۸	۷
استخراج سنگهای معدنی اورانیم و توریم	۰	۰	۰	۰	۰	۰
استخراج سنگهای فلزی	۰	۰	۲	۳	۱	۰
استخراج سایرسنگهای معدنی	۲	۰	۹	۱۱	۱۱	۲
صنعت (ساخت)	۵۳۳	۳۹	۱۴۰۹۶	۳۰۵۸	۱۵۵۹	۱۳۴۶
صنایع مواد غذایی وآشامیدنی	۱۹۷	۸	۱۶۳۴	۴۷۱	۳۹۹	۹۲
تولید محصولات ازتوتون و تنباکو - سیگار	۳	۰	۱۶	۱۱	۲۵	۰
تولید منسوجات	۱۲	۲	۱۸۵۵	۲۱۶	۱۰۷	۲۶
تولید پوشاک - عمل آوردن ورنگ کردن پوست - خمزدار	۲۳	۰	۲۷۸۳	۱۹	۱۰۹	۴۱
دباغی وعمل آوردن چرم و ساخت کیف وچمدان وزین وبراق و						
تولیدکفش	۲۵	۲	۱۰۱۲	۳۰۷	۸۲	۲۶
تولید چوب ومحصولات چوبی وچوب پنبه - غیرازمبلمان - ساخت						
کالا از نی ومواد حصیری	۶	۳	۶۰۴	۴۰	۸	۷
تولید کاغذ ومحصولات کاغذی	۵	۰	۱۴	۱۱۹	۱۷	۲
انتشار وچاپ وتکثیر رسانه های ضبط شده	۲۳	۰	۲۵۰	۸۲	۳۸	۵
صنایع تولیدزغال کک - پالایشگاههای نفت وسوخت های هسته ای	۱۷	۲	۲۶	۲۶	۱۶	۳
صنایع تولید مواد و محصولات شیمیایی	۲۱	۱	۶۳	۱۴۲	۷۹	۲۶
تولید محصولات لاستیکی وپلاستیکی	۱۲	۱	۵۱	۲۲۳	۳۳	۱۴
تولید سایرمحصولات کانی غیرفلزی	۷۴	۸	۱۸۶۷	۷۸۰	۴۲۵	۷۷
تولید فلزات اساسی	۶	۱	۳۶۴	۸۲	۲۴	۱۰
تولید محصولات فلزی فابریکی بجزماشین آلات وتجهیزات	۵	۰	۲۰۸۲	۱۹۰	۴۲	۲۸
تولیدماشین آلات وتجهیزات طبقه بندی نشده در جای دیگر	۴۷	۵	۵۶۹	۲۳۶	۹۲	۹۶۰
تولید ماشین آلات اداری وحسابگرو محاسباتی	۱	۰	۲	۱	۱	۰
تولید ماشین آلات مولد و انتقال برق و دستگاههای برقی						
طبقه بندی نشده درجای دیگر	۳	۰	۲۱۱	۳۵	۱۵	۴
تولیدرادیووتلویزیون ودستگاهها و وسایل ارتباطی	۶	۰	۱۵	۱۳	۳	۰
تولیدابزارپزشکی وابزارایتکی وابزاردقیق وساعتهای مچی و						
انواع دیگر ساعت	۱	۰	۱۳	۴	۲	۱
تولید وسایل نقلیه موتوری و تریلر ونیم تریلر	۱۶	۱	۱۷۵	۲۵	۲۵	۱۶
تولید سایر وسایل حمل ونقل	۸	۰	۲۵	۴	۳	۰
تولید مبلمان ومصنوعات طبقه بندی نشده درجای دیگر	۶	۰	۴۶۲	۲۲	۱۲	۶
بازیافت	۰	۰	۱	۷	۱	۰
کشت و صنعت	۱	۵	۲	۲	۳	۰
تامین برق ،گاز وآب	۳۶	۹	۲۹۸	۱۹۸	۱۱۸	۲۶
تامین برق وگازوبخارآب گرم	۲۹	۲	۲۱۱	۱۰۹	۷۱	۱۸
جمع آوری وتصفیه وتوزیع آب	۵	۷	۸۷	۸۹	۴۷	۸
ساختمان	۲۷	۱	۵۹۲۹	۱۴۶	۲۷۹۷	۶۳
ساختمان	۲۷	۱	۵۹۲۹	۱۴۶	۲۷۹۷	۶۳
عمده فروشی و خرده فروشی ، تعمیر وسایل نقلیه موتوری ،						
موتورسیکلت و کالاهای شخصی وخانگی	۷۳۱۱	۴۶	۴۰۸۲	۱۸۸	۲۱۲۱	۱۶۲
فروش ونگهداری وتعمیر وسایل نقلیه موتوری وموتورسیکلت و						
خرده فروشی سوخت خودرو	۲۸۶	۰	۱۹۸۰	۱۵	۵۵	۳۳
عمده فروشی وحق العمل کاری بجزدرموردوسایل نقلیه موتوری						
وموتورسیکلت	۷۰۵	۹	۱۶۱	۱۰۳	۲۱۳	۳۱

شهرستان ورامین

جدول ۱۹ - شاغلان ۱۰ ساله وبیشتر برحسب جنس ،بخشهای فعالیت وگروههای عمده شغلی (دنباله)

نقاط شهری

جنس و بخشهای فعالیت	کارکنان خدماتی و فروشندگان فروشگاهها وبازارها	کارکنان ماهر کشاورزی، جنگلداری و ماهیگیری	صنعتگران و کارکنان مشاغل مربوط	متصدیان (اپراتورهای) ماشین آلات و دستگاهها، موتورکارها و رانندگان وسایل نقلیه	کارگران ساده	سایر و اظهارنشده
خرده فروشی بجز خرده فروشی وسایل نقلیه موتوری وموتورسیکلت وتعمیر کالاهای شخصی وخانگی	۶۲۱۹	۲۷	۱۹۴۱	۷۰	۱۷۵۳	۹۸
هتل ورستوران	۴۱۹	۲	۱۶	۲	۵۳	۵
هتل ورستوران	۴۱۹	۲	۱۶	۲	۵۳	۵
حمل ونقل وانبارداری وارتباطات	۱۲۴	۸	۳۸۸	۴۷۳۸	۵۷۲	۱۲۴
حمل ونقل زمینی وحمل ونقل ازطریق لوله	۸۷	۳	۲۶۰	۴۶۶۳	۴۳۱	۹۱
حمل ونقل آبی	۲	۴	۲	۹	۵	۰
حمل ونقل هوایی	۲	۰	۱	۰	۲	۰
فعالیتهای پشتیبانی وکمکی حمل ونقل وفعالیتهای آژانسهای مسافرتی	۲۱	۱	۲۸	۳۰	۷۳	۲۷
پست ومخابرات	۱۲	۰	۹۷	۳۶	۶۱	۶
واسطه گریهای مالی	۳۵	۳	۱۴	۱۵	۸۱	۱۵
واسطه گریهای مالی بجز بیمه وصندوقهای بازنشستگی	۳۱	۲	۱۲	۱۲	۷۵	۱۲
بیمه و بازنشستگی بجز تامین اجتماعی اجباری - بیمه گری	۶	۱	۲	۳	۶	۳
فعالیتهای جنبی واسطه گریهای مالی	۰	۰	۰	۰	۰	۰
مستغلات ، اجاره وفعالیتهای کاروکسب	۸۸	۳	۱۰۳	۱۵	۴۹	۴۱
فعالیتهای مربوط به املاک و مستغلات	۷۱	۰	۱۴	۳	۲۱	۱۵
کرایه دادن ماشین آلات وتجهیزات بدون اپراتور و کرایه دادن کالاهای شخصی وخانگی	۵	۰	۱۰	۱	۰	۲
کامپیوتر وفعالیتهای وابسته به آن	۱	۱	۳۶	۳	۳	۱۵
تحقیق وتوسعه	۳	۲	۶	۲	۴	۳
سایرفعالیتهای کاروکسب	۸	۰	۳۹	۶	۲۱	۶
اداره امورعمومی و دفاع وتامین اجتماعی اجباری	۴۹۰	۲۰۶	۳۷۵	۶۰۲	۸۴۰	۳۱۶۲
اداره امورعمومی ودفاع وتامین اجتماعی اجباری	۴۹۰	۲۰۶	۳۷۵	۶۰۲	۸۴۰	۳۱۶۲
آموزش	۷۹	۱۹	۸۳	۷۵	۳۹۲	۵۱
آموزش	۷۹	۱۹	۸۳	۷۵	۳۹۲	۵۱
بهداشت ومددکاری اجتماعی	۱۶۳	۵	۵۵	۸۱	۲۱۶	۳۴
بهداشت ومددکاری اجتماعی	۱۶۳	۵	۵۵	۸۱	۲۱۶	۳۴
سایرفعالیتهای خدمات عمومی واجتماعی وشخصی	۵۳۳	۱۵	۵۹	۱۴۰	۲۲۱	۳۰
فاضلاب و دفع زباله و بهداشت محیط و سایرفعالیتهای مشابه	۰	۰	۰	۰	۱	۰
فعالیتهای سازمانهای دارای عضو	۵۸	۲	۱۳	۱۱	۳۷	۱۳
فعالیتهای تفریحی وفرهنگی وورزشی	۲۹	۹	۲۷	۹	۷۷	۹
سایرفعالیتهای خدماتی	۴۴۶	۶	۱۹	۱۲۰	۱۰۶	۸
خانوارهای معمولی دارای مستخدم	۲۰	۳۷	۰	۴۴	۵	۰
خانوارهای معمولی دارای مستخدم	۲۰	۳۷	۰	۴۴	۵	۰
سازمانها وهیئت های بین المللی	۰	۰	۱	۰	۲	۰
سازمانها وهیئت های بین المللی	۰	۰	۱	۰	۲	۰
دفاتر وادارات مرکزی	۲۱	۲	۸	۱۰	۲۷	۶
دفاتر مرکزی شرکتها و کارخانجات	۱	۰	۳	۱	۲	۰
ادارات مرکزی بنیادها	۲۰	۲	۵	۹	۲۵	۶
فعالیتهای نامشخص و اظهارنشده	۷۰	۱۲	۱۹۶	۷۷	۹۶	۳۵۰
فعالیتهای نامشخص و اظهارنشده	۷۰	۱۲	۱۹۶	۷۷	۹۶	۳۵۰

شهرستان ورامین

جدول ۱۹ - شاغلان ۱۰ ساله وبیشتر برحسب جنس ،بخشهای فعالیت وگروههای عمده شغلی (دنباله)

نقاط شهری

جنس و بخشهای فعالیت	جمع	قانونگذاران، مقامات عالیرتبه و مدیران	متخصصان	تکنسین ها و دستیاران	کارمندان امور اداری و دفتری
زن	۵۵۳۶	۲۵۳	۲۷۰۹	۲۸۱	۴۴۷
کشاورزی شکار وجنگلداری	۷۳	۰	۱	۰	۰
کشاورزی وشکار وفعالیتهای خدماتی وابسته	۷۳	۰	۱	۰	۰
جنگلداری و قطع اشجار وفعالیتهای خدماتی وابسته	۰	۰	۰	۰	۰
ماهیگیری	۰	۰	۰	۰	۰
صیدوپرورش وتکثیرحیوانات آبزی وفعالیتهای خدماتی وابسته	۰	۰	۰	۰	۰
استخراج معدن	۴	۰	۲	۰	۱
استخراج زغال سنگ و لیگنیت وزغال سنگ نارس - تورب	۱	۰	۱	۰	۰
استخراج نفت خام و گازطبیعی و فعالیتهای خدماتی جنبی					
استخراج نفت وگازبه استثنای بررسیهای اکتشافی	۳	۰	۱	۰	۱
استخراج سنگهای معدنی اورانیوم و توریم	۰	۰	۰	۰	۰
استخراج سنگهای فلزی	۰	۰	۰	۰	۰
استخراج سایرسنگهای معدنی	۰	۰	۰	۰	۰
صنعت (ساخت)	۶۶۰	۳	۸	۹	۲۳
صنایع مواد غذایی وآشامیدنی	۵۷	۱	۱	۲	۸
تولید محصولات ازتوتون و تنباکو - سیگار	۱	۰	۰	۰	۰
تولید منسوجات	۲۵۷	۰	۰	۰	۲
تولید پوشاک - عمل آوردن ورنگ کردن پوست - خزدار	۱۵۹	۱	۰	۱	۰
دباغی وعمل آوردن چرم و ساخت کیف وچمدان وزین وبراق و					
تولیدکفش	۲۱	۰	۰	۰	۱
تولید چوب ومحصولات چوبی وچوب پنبه - غیرازمبلمان - ساخت					
کالا از نی ومواداحصیری	۴	۰	۰	۰	۰
تولید کاغذ ومحصولات کاغذی	۵	۰	۰	۰	۰
انتشار وچاپ وتکثیر رسانه های ضبط شده	۷	۰	۲	۰	۰
صنایع تولیدزغال کک - پالایشگاههای نفت وسوخت های هسته ای	۲	۰	۱	۰	۰
صنایع تولید مواد و محصولات شیمیایی	۱۷	۰	۰	۱	۶
تولید محصولات لاستیکی وپلاستیکی	۱۰	۰	۱	۰	۰
تولید سایرمحصولات کانی غیرفلزی	۵۰	۱	۲	۳	۹
تولید فلزات اساسی	۶	۰	۰	۰	۰
تولید محصولات فلزی فابریکی بجزماشین آلات وتجهیزات	۲۰	۰	۰	۰	۱
تولیدماشین آلات وتجهیزات طبقه بندی نشده در جای دیگر	۲۱	۰	۱	۱	۵
تولید ماشین آلات اداری وحسابگرو محاسباتی	۰	۰	۰	۰	۰
تولید ماشین آلات مولد و انتقال برق و دستگاههای برقی					
طبقه بندی نشده درجای دیگر	۰	۰	۰	۰	۰
تولیدرادیووتلویزیون ودستگاهها و وسایل ارتباطی	۲	۰	۰	۱	۰
تولیدابزارپزشکی وابزاراپتیکی وابزاردقیق وساعتهای مچی و					
انواع دیگر ساعت	۵	۰	۰	۰	۲
تولید وسایل نقلیه موتوری و تریلر ونیم تریلر	۴	۰	۰	۰	۱
تولید سایر وسایل حمل ونقل	۰	۰	۰	۰	۰
تولید مبلمان ومصنوعات طبقه بندی نشده درجای دیگر	۱۲	۰	۰	۰	۰
بازیافت	۰	۰	۰	۰	۰
کشت و صنعت	۰	۰	۰	۰	۰
تامین برق ،گاز وآب	۱۶	۰	۱	۱	۸
تامین برق وگازوبخارآب گرم	۱۰	۰	۱	۱	۴
جمع آوری وتصفیه وتوزیع آب	۶	۰	۰	۰	۴
ساختمان	۶۶	۳	۲	۱	۷
ساختمان	۶۶	۳	۲	۱	۷
عمده فروشی و خرده فروشی ، تعمیر وسایل نقلیه موتوری ،					
موتورسیکلت و کالاهای شخصی وخانگی	۲۶۰	۱	۴	۸	۱۱
فروش ونگهداری وتعمیروسایل نقلیه موتوری وموتورسیکلت و					
خرده فروشی سوخت خودرو	۱۶	۰	۰	۲	۳
عمده فروشی وحق العمل کاری بجزدرموردوسایل نقلیه موتوری					
وموتورسیکلت	۲۷	۰	۱	۲	۳

جدول ۱۹ - شاغلان ۱۰ ساله وبیشتر برحسب جنس ،بخشهای فعالیت وگروههای عمده شغلی (دنباله)

نقاط شهری

جنس و بخشهای فعالیت	جمع	قانونگذاران، مقامات عالیرتبه و مدیران	متخصصان	تکنیسین ها و دستیاران	کارمندان امور اداری و دفتری
عرده فروشی بجز عرده فروشی وسایل نقلیه موتوری وموتورسیکلت واتعمیر کالاهای شخصی وخانگی	۲۱۷	۱	۳	۴	۵
هتل ورستوران	۷	۰	۱	۰	۰
هتل ورستوران	۷	۰	۱	۰	۰
حمل ونقل وانبارداری وارتباطات	۶۷	۱	۶	۴	۱۲
حمل ونقل زمینی وحمل ونقل ازطریق لوله	۲۳	۰	۲	۰	۱
حمل ونقل آبی	۲	۰	۰	۰	۱
حمل ونقل هوایی	۱	۰	۰	۱	۰
فعالیتهای پشتیبانی و کمکی حمل ونقل وفعالیتهای آژانسهای مسافرتی	۷	۰	۰	۱	۳
پست ومخابرات	۱۶	۱	۲	۲	۷
واسطه گریهای مالی	۱۹	۰	۴	۱	۱۴
واسطه گریهای مالی بجز بیمه وصندوقهای بازنشستگی	۱۸	۰	۴	۰	۱۴
بیمه و بازنشستگی بجز تامین اجتماعی اجباری - بیمه گری	۱	۰	۰	۱	۰
فعالیتهای جنبی واسطه گریهای مالی	۰	۰	۰	۰	۰
مستغلات ، اجاره وفعالیتهای کاروکسب	۴۸	۰	۳	۲۳	۱۲
فعالیتهای مربوط به املاک و مستغلات	۶	۰	۱	۴	۱
کرایه دادن ماشین آلات وتجهیزات بدون اپراتور و کرایه دادن کالاهای شخصی وخانگی	۰	۰	۰	۰	۰
کامپیوتر وفعالیتهای وابسته به آن	۷	۰	۱	۱	۲
تحقیق وتوسعه	۲	۰	۰	۰	۱
سایرفعالیتهای کاروکسب	۳۳	۰	۱	۱۸	۸
اداره امورعمومی و دفاع وتامین اجتماعی اجباری	۴۳۵	۷	۱۳۰	۴۰	۱۶۴
اداره امورعمومی ودفاع وتامین اجتماعی اجباری	۴۳۵	۷	۱۳۰	۴۰	۱۶۴
آموزش	۳۰۰۷	۲۳۱	۲۴۴۶	۳۹	۱۱۴
آموزش	۳۰۰۷	۲۳۱	۲۴۴۶	۳۹	۱۱۴
بهداشت ومددکاری اجتماعی	۳۵۶	۱	۷۵	۱۳۱	۵۷
بهداشت ومددکاری اجتماعی	۳۵۶	۱	۷۵	۱۳۱	۵۷
سایرفعالیتهای خدمات عمومی واجتماعی وشخصی	۳۲۹	۴	۱۰	۱۸	۷
فاضلاب و دفع زباله و بهداشت محیط و سایر فعالیتهای مشابه	۰	۰	۰	۰	۰
فعالیتهای سازمانهای دارای عضو	۱۵	۰	۶	۳	۳
فعالیتهای تفریحی وفرهنگی وورزشی	۳۲	۳	۴	۱۵	۴
سایرفعالیتهای خدماتی	۲۸۲	۱	۰	۰	۰
خانوارهای معمولی دارای مستخدم	۱۱	۰	۰	۰	۰
خانوارهای معمولی دارای مستخدم	۱۱	۰	۰	۰	۰
سازمانها وهیئت های بیرون مرزی	۰	۰	۰	۰	۰
سازمانها وهیئت های بیرون مرزی	۰	۰	۰	۰	۰
دفاتر وادارات مرکزی	۱۲	۰	۴	۲	۲
دفاتر مرکزی شرکتها و کارخانجات	۰	۰	۰	۰	۰
ادارات مرکزی بنیادها	۱۲	۰	۴	۲	۲
فعالیتهای نامشخص و اظهارنشده	۱۸۶	۲	۱۴	۴	۵
فعالیتهای نامشخص و اظهارنشده	۱۸۶	۲	۱۴	۴	۵

شهرستان ورامین

جدول ۱۹ - شاغلان ۱۰ ساله وبیشتر برحسب جنس ،بخشهای فعالیت وگروههای عمده شغلی (دنباله)

نقاط شهری

جنس و بخشهای فعالیت	کارکنان خدماتی و فروشندگان فروشگاهها و بازارها	کارکنان ماهر کشاورزی ، جنگلداری و ماهیگیری	صنعت گران و کارگران مشاغل مربوط	صنعتگران (اپراتورهای) ماشین آلات و دستگاهها، مونتاژکارها و رانندگان وسایل نقلیه	کارگران ساده	سایر و اظهارنشده
زن	۵۷۲	۶۵	۵۸۵	۸۲	۲۹۶	۲۴۸
کشاورزی ،شکار وجنگلداری	۰	۵۷	۰	۰	۱۳	۲
کشاورزی وشکار وفعالیتهای خدماتی وابسته	۰	۵۷	۰	۰	۱۳	۲
جنگلداری و قطع اشجار وفعالیتهای خدماتی وابسته	۰	۰	۰	۰	۰	۰
ماهیگیری	۰	۰	۰	۰	۰	۰
صیدوپرورش وتکثیرحیوانات آبی وفعالیتهای خدماتی وابسته	۰	۰	۰	۰	۰	۰
استخراج معدن	۰	۰	۰	۱	۰	۰
استخراج زغال سنگ و لیگنیت وزغال سنگ نارس - تورب	۰	۰	۰	۰	۰	۰
استخراج نفت خام و گازطبیعی و فعالیتهای خدماتی جنبی						
استخراج نفت وگازبه استثنای بررسیهای اکتشافی	۰	۰	۰	۱	۰	۰
استخراج سنگهای معدنی اورانیم و توریم	۰	۰	۰	۰	۰	۰
استخراج سنگهای فلزی	۰	۰	۰	۰	۰	۰
استخراج سایرسنگهای معدنی	۰	۰	۰	۰	۰	۰
صنعت (ساخت)	۹	۱	۴۸۹	۳۹	۲۵	۲۴
صنایع مواد غذایی وآشامیدنی	۴	۰	۱۹	۴	۱۶	۲
تولید محصولات ازتوتون و تنباکو - سیگار	۰	۰	۰	۰	۱	۰
تولید منسوجات	۱	۱	۲۴۵	۳	۱	۴
تولید پوشاک - عمل آوردن ورنگ کردن پوست - خردار دباغی وعمل آوردن چرم و ساخت کیف وچمدان وزین وبراق و	۰	۰	۱۴۲	۰	۸	۷
تولیدکفش	۰	۰	۱۴	۵	۰	۱
تولید چوب ومحصولات چوبی وچوب پنبه - غیرازمبلمان - ساخت کالا از نی ومواد حصیری	۰	۰	۴	۰	۰	۰
تولید کاغذ ومحصولات کاغذی	۰	۰	۰	۲	۲	۱
انتشار وچاپ وتکثیر رسانه های ضبط شده	۰	۰	۵	۰	۰	۰
صنایع تولیدزغال کک - پالایشگاههای نفت وسوخت های هسته ای	۱	۰	۰	۰	۰	۰
صنایع تولید مواد و محصولات شیمیایی	۰	۰	۱	۴	۷	۰
تولید محصولات لاستیکی وپلاستیکی	۰	۰	۱	۷	۱	۰
تولید سایرمحصولات کانی غیرفلزی	۰	۰	۲۳	۴	۵	۳
تولید فلزات اساسی	۰	۰	۴	۱	۱	۰
تولید محصولات فلزی فابریکی بجزماشین آلات وتجهیزات	۰	۰	۱۴	۲	۱	۲
تولیدماشین آلات وتجهیزات طبقه بندی نشده در جای دیگر	۱	۰	۴	۴	۱	۳
تولید ماشین آلات اداری وحسابگرو محاسباتی	۰	۰	۰	۰	۰	۰
تولید ماشین آلات مولد و انتقال برق و دستگاههای برقی						
طبقه بندی نشده درجای دیگر	۰	۰	۰	۰	۰	۰
تولیدرادیووتلویزیون ودستگاهها و وسایل ارتباطی	۰	۰	۱	۰	۰	۰
تولیدابزارپزشکی وابزارایتیکی وابزاردقیق وساعتهای مچی و						
انواع دیگر ساعت	۰	۰	۲	۱	۰	۰
تولید وسایل نقلیه موتوری و تریلر ونیم تریلر	۰	۰	۱	۰	۱	۱
تولید سایر وسایل حمل ونقل	۰	۰	۰	۰	۰	۰
تولید مبلمان ومصنوعات طبقه بندی نشده درجای دیگر	۱	۰	۹	۲	۰	۰
بازیافت	۰	۰	۰	۰	۰	۰
کشت و صنعت	۰	۰	۰	۰	۰	۰
تامین برق ،گاز وآب	۱	۰	۳	۱	۱	۰
تامین برق وگاروبخارآب گرم	۱	۰	۲	۱	۰	۰
جمع آوری وتصفیه وتوزیع آب	۰	۰	۱	۰	۱	۰
ساختمان	۰	۰	۲۹	۱	۲۰	۳
ساختمان	۰	۰	۲۹	۱	۲۰	۳
عمده فروشی و خرده فروشی ، تعمیر وسایل نقلیه موتوری ، موتورسیکلت و کالاهای شخصی وخانگی	۱۸۳	۱	۲۳	۴	۲۰	۵
فروش ونگهداری وتعمیر وسایل نقلیه موتوری وموتورسیکلت و خرده فروشی سوخت خودرو	۲	۰	۸	۱	۰	۰
عمده فروشی وحق العمل کاری بجزدرموردوسایل نقلیه موتوری وموتورسیکلت	۷	۰	۵	۲	۵	۲

جدول ۱۹ - شاغلان ۱۰ ساله وبیشتر برحسب جنس ،بخشهای فعالیت و گروههای عمده شغلی (دنباله)

نقاط شهری

جنس و بخشهای فعالیت	کارکنان خدماتی و فروشندگان فروشگاهها وبازارها	کارکنان ماهر کشاورزی، جنگلداری و ماهیگیری	صنعتگران و کارکنان مشاغل مربوط	متصدیان (اپراتورهای) ماشین آلات و دستگاهها، موتورسازها و رانندگان وسایل نقلیه	کارگران ساده	سایر و اظهارنشده
عمده فروشی بجزعمده فروشی وسایل نقلیه موتوری وموتورسیکلت وتعمیرکالاهای شخصی وخانگی	۱۷۴	۱	۱۰	۱	۱۵	۳
هتل ورستوران	۴	۰	۰	۰	۲	۰
هتل ورستوران	۴	۰	۰	۰	۲	۰
حمل ونقل وانبارداری وارتباطات	۰	۲	۱	۱۷	۵	۱
حمل ونقل زمینی وحمل ونقل ازطریق لوله	۰	۰	۰	۱۷	۲	۱
حمل ونقل آبی	۰	۱	۰	۰	۰	۰
حمل ونقل هوایی	۰	۰	۰	۰	۰	۰
فعالیتهای پشتیبانی وکمکی حمل ونقل وفعالیتهای آژانسهای مسافرتی	۰	۰	۰	۰	۳	۰
پست ومخابرات	۰	۱	۱	۰	۰	۰
واسطه گریهای مالی	۰	۰	۰	۰	۰	۰
واسطه گریهای مالی بجز بیمه وصندوقهای بازنشستگی	۰	۰	۰	۰	۰	۰
بیمه و بازنشستگی بجز تامین اجتماعی اجباری - بیمه گری	۰	۰	۰	۰	۰	۰
فعالیتهای جنبی واسطه گریهای مالی	۰	۰	۰	۰	۰	۰
مستغلات ،اجاره وفعالیتهای کاروکسب	۱	۰	۱	۰	۵	۳
فعالیتهای مربوط به املاک و مستغلات	۰	۰	۰	۰	۰	۰
کرایه دادن ماشین آلات وتجهیزات بدون اپراتور و کرایه دادن کالاهای شخصی وخانگی	۰	۰	۰	۰	۰	۰
کامپیوتروفعالیتهای وابسته به آن	۰	۰	۰	۰	۰	۳
تحقیق وتوسعه	۰	۰	۰	۰	۱	۰
سایرفعالیتهای کاروکسب	۱	۰	۱	۰	۴	۰
اداره امورعمومی و دفاع وتامین اجتماعی اجباری	۲۴	۲	۱۵	۲	۲۲	۲۹
اداره امورعمومی ودفاع وتامین اجتماعی اجباری	۲۴	۲	۱۵	۲	۲۲	۲۹
آموزش	۱۸	۰	۲	۹	۱۲۰	۲۸
آموزش	۱۸	۰	۲	۹	۱۲۰	۲۸
بهداشت ومددکاری اجتماعی	۵۰	۰	۷	۴	۲۶	۵
بهداشت ومددکاری اجتماعی	۵۰	۰	۷	۴	۲۶	۵
سایرفعالیتهای خدمات عمومی واجتماعی وشخصی	۲۷۳	۰	۴	۱	۶	۶
فاضلاب و دفع زباله و بهداشت محیط و سایرفعالیتهای مشابه	۰	۰	۰	۰	۰	۰
فعالیتهای سازمانهای دارای عضو	۰	۰	۲	۰	۱	۰
فعالیتهای تفریحی وفرهنگی وورزشی	۲	۰	۱	۱	۲	۰
سایرفعالیتهای خدماتی	۲۷۱	۰	۱	۰	۳	۶
خانوارهای معمولی دارای مستخدم	۲	۲	۰	۰	۶	۱
خانوارهای معمولی دارای مستخدم	۲	۲	۰	۰	۶	۱
سازمانهاوهیئت های بیرون مرزی	۰	۰	۰	۰	۰	۰
سازمانها وهیئت های بیرون مرزی	۰	۰	۰	۰	۰	۰
دفاتر وادارات مرکزی	۱	۰	۳	۰	۰	۰
دفاتر مرکزی شرکتها و کارخانجات	۰	۰	۰	۰	۰	۰
ادارات مرکزی بنیادها	۱	۰	۳	۰	۰	۰
فعالیتهای نامشخص و اظهارنشده	۶	۰	۸	۳	۳	۱۴۱
فعالیتهای نامشخص و اظهارنشده	۶	۰	۸	۳	۳	۱۴۱

جدول ۱۹ - شاغلان ۱۰ ساله وبیشتر برحسب جنس ،بخشهای فعالیت وگروههای عمده شغلی

نقاط روستایی

جنس و بخشهای فعالیت	جمع	قانونگذاران، مقامات عالیرتبه و مدیران	متخصصان	تکنیسین ها و دستیاران	کارمندان امور اداری و دفتری
مرد و زن	۶۰۲۷۶	۲۸۳	۱۶۵۸	۷۸۴	۱۱۸۵
کشاورزی شکار وجنگلداری	۱۵۶۴۳	۶	۹	۱۰	۱۶
کشاورزی وشکار وفعالیتهای خدماتی وابسته	۱۵۶۳۴	۶	۸	۱۰	۱۵
جنگلداری و قطع اشجار وفعالیتهای خدماتی وابسته	۹	۰	۱	۰	۱
ماهیگیری	۵	۰	۰	۱	۰
صیدوپرورش وتکثیرحیوانات آبزی وفعالیتهای خدماتی وابسته	۵	۰	۰	۱	۰
استخراج معدن	۱۲۷	۳	۳	۶	۱۷
استخراج زغال سنگ و لیگنیت وزغال سنگ نارس - تورب	۳	۰	۱	۱	۰
استخراج نفت خام و گازطبیعی و فعالیتهای خدماتی جنبی					
استخراج نفت وگازبه استثنای بررسیهای اکتشافی	۷۰	۲	۲	۵	۱۷
استخراج سنگهای معدنی اورانیم و توریم	۰	۰	۰	۰	۰
استخراج سنگهای فلزی	۱۱	۱	۰	۰	۰
استخراج سایرسنگهای معدنی	۴۳	۰	۰	۰	۰
صنعت (ساخت)	۱۶۳۶۷	۳۸	۷۰	۱۲۴	۲۶۳
صنایع مواد غذایی وآشامیدنی	۱۳۳۹	۳	۱۶	۱۰	۳۶
تولید محصولات ازتوتون و تنباکو - سیگار	۲۱	۰	۲	۱	۲
تولید منسوجات	۱۲۷۷	۰	۶	۵	۱۶
تولید پوشاک - عمل آوردن ورنگ کردن پوست - خیزدار	۱۵۳۴	۰	۰	۲	۲
دباغی وعمل آوردن چرم و ساخت کیف وچمدان وزین ویراق و					
تولیدکفش	۶۷۶	۱	۴	۰	۸
تولید چوب ومحصولات چوبی وچوب پنبه - غیرازمبلمان - ساخت					
کالا از نی ومواد حصیری	۵۳۱	۰	۰	۲	۱
تولید کاغذ ومحصولات کاغذی	۱۸۶	۰	۰	۲	۱
انتشار وچاپ وتکثیر رسانه های ضبط شده	۱۵۹	۱	۸	۱۲	۸
صنایع تولیدزغال کک - پالایشگاههای نفت وسوخت های هسته ای	۶۴	۰	۲	۲	۱
صنایع تولید مواد و محصولات شیمیایی	۲۸۰	۳	۴	۵	۱۰
تولید محصولات لاستیکی وپلاستیکی	۵۵۴	۱۱	۳	۲	۶
تولید سایرمحصولات کانی غیرفلزی	۲۴۰۹	۹	۷	۱۴	۴۰
تولید فلزات اساسی	۶۲۴	۴	۱	۵	۲
تولید محصولات فلزی فابریکی بجزماشین آلات وتجهیزات	۲۳۰۶	۲	۱	۱	۵
تولیدماشین آلات وتجهیزات طبقه بندی نشده در جای دیگر	۳۶۶۹	۶	۱۴	۳۸	۱۱۴
تولید ماشین آلات اداری وحسابگرو محاسباتی	۲	۰	۰	۱	۰
تولید ماشین آلات مولد و انتقال برق و دستگاههای برقی					
طبقه بندی نشده درجای دیگر	۱۵۰	۰	۰	۳	۲
تولیدرادیووتلویزیون ودستگاهها و وسایل ارتباطی	۲۹	۰	۱	۲	۲
تولیدابزارپزشکی وابزارادقیق وابزاردقیق وساعتهای مچی و					
انواع دیگر ساعت	۱۸	۰	۱	۸	۰
تولید وسایل نقلیه موتوری و تریلر ونیم تریلر	۱۷۰	۰	۰	۴	۶
تولید سایر وسایل حمل ونقل	۳۶	۰	۰	۱	۰
تولید مبلمان ومصنوعات طبقه بندی نشده درجای دیگر	۲۲۸	۰	۱	۳	۲
بازیافت	۸	۰	۰	۰	۰
کشت و صنعت	۹۹	۰	۱	۱	۲
تامین برق ،گاز وآب	۴۴۸	۴	۱۳	۳۱	۳۲
تامین برق وگازوبخارآب گرم	۱۹۶	۳	۳	۱۵	۷
جمع آوری وتصفیه وتوزیع آب	۲۵۲	۱	۱۰	۱۶	۲۵
ساختمان	۶۴۵۲	۳۲	۷	۱۵	۲۳
ساختمان	۶۴۵۲	۳۲	۷	۱۵	۲۳
عمده فروشی و خرده فروشی ، تعمیر وسایل نقلیه موتوری ،					
موتورسیکلت و کالاهای شخصی وخانگی	۶۳۶۹	۹	۲۹	۹۵	۴۵
فروش ونگهداری وتعمیروسایل نقلیه موتوری وموتورسیکلت و					
خرده فروشی سوخت خودرو	۱۲۷۶	۰	۴	۳۸	۳
عمده فروشی وحق العمل کاری بجزدرموردوسایل نقلیه موتوری					
وموتورسیکلت	۷۰۱	۴	۸	۲۷	۱۴

شهرستان ورامین

جدول ۱۹ - شاغلان ۱۰ ساله وبیشتر برحسب جنس ،بخشهای فعالیت وگروههای عمده شغلی (دنباله)

نقاط روستایی

جنس و بخشهای فعالیت	جمع	قانونگذاران، مقامات عالیرتبه و مدیران	متخصصان	تکنسین ها و دستیاران	کارمندان امور اداری و دفتری
خرده فروشی بجز خرده فروشی وسایل نقلیه موتوری وموتورسیکلت وتعمیر کالاهای شخصی وخانگی	۴۳۹۲	۵	۱۷	۳۰	۲۸
هتل ورستوران	۲۲۰	۲	۰	۰	۴
هتل ورستوران	۲۲۰	۲	۰	۰	۴
حمل ونقل وانبارداری وارتباطات	۳۳۱۷	۱۰	۱۸	۱۵	۱۸۴
حمل ونقل زمینی وحمل ونقل ازطریق لوله	۲۸۹۲	۳	۱۱	۲	۴۶
حمل ونقل آبی	۵۹	۱	۰	۱	۳
حمل ونقل هوایی	۳۷	۰	۱	۰	۲
فعالیتهای پشتیبانی و کمکی حمل ونقل وفعالیتهای آژانسهای مسافرتی	۸۹	۲	۱	۰	۲۱
پست ومخابرات	۲۴۰	۴	۵	۱۲	۱۱۲
واسطه گریهای مالی	۱۴۲	۸	۲۵	۶	۶۶
واسطه گریهای مالی بجز بیمه وصندوقهای بازنشستگی	۱۲۶	۸	۲۳	۳	۵۹
بیمه و بازنشستگی بجز تامین اجتماعی اجباری - بیمه گری	۱۴	۰	۲	۱	۷
فعالیتهای جنبی واسطه گریهای مالی	۲	۰	۰	۲	۰
مستغلات ،اجاره وفعالیتهای کاروکسب	۴۵۰	۱	۱۲	۱۸۱	۲۶
فعالیتهای مربوط به املاک و مستغلات	۱۹۸	۱	۳	۱۴۵	۸
کرایه دادن ماشین آلات وتجهیزات بدون اپراتور و کرایه دادن کالاهای شخصی وخانگی	۲۲	۰	۰	۱	۰
کامپیوتروفعالیتهای وابسته به آن	۶۶	۰	۱	۱	۴
تحقیق وتوسعه	۲۵	۰	۰	۳	۰
سایرفعالیتهای کاروکسب	۱۳۹	۰	۸	۳۱	۱۴
اداره امورعمومی و دفاع وتامین اجتماعی اجباری	۶۷۸۲	۲۶	۱۳۱	۱۰۹	۳۳۷
اداره امورعمومی ودفاع وتامین اجتماعی اجباری	۶۷۸۲	۲۶	۱۳۱	۱۰۹	۳۳۷
آموزش	۱۸۱۰	۱۱۹	۱۲۳۱	۲۷	۷۷
آموزش	۱۸۱۰	۱۱۹	۱۲۳۱	۲۷	۷۷
بهداشت ومددکاری اجتماعی	۴۹۷	۴	۴۵	۱۱۱	۵۵
بهداشت ومددکاری اجتماعی	۴۹۷	۴	۴۵	۱۱۱	۵۵
سایرفعالیتهای خدمات عمومی واجتماعی وشخصی	۷۳۷	۱۰	۴۸	۴۳	۱۶
فاضلاب و دفع زباله و بهداشت محیط و سایر فعالیتهای مشابه	۱	۰	۰	۰	۰
فعالیتهای سازمانهای دارای عضو	۱۵۰	۱	۲۹	۲۶	۰
فعالیتهای تفریحی وفرهنگی وورزشی	۱۲۵	۹	۱۸	۱۷	۱۰
سایرفعالیتهای خدماتی	۴۶۱	۰	۱	۰	۶
خانوارهای معمولی دارای مستخدم	۱۲۸	۰	۲	۰	۰
خانوارهای معمولی دارای مستخدم	۱۲۸	۰	۲	۰	۰
سازمانها وهیئت های برون مرزی	۰	۰	۰	۰	۰
سازمانها وهیئت های برون مرزی	۰	۰	۰	۰	۰
دفاتر وادارات مرکزی	۵۸	۸	۴	۵	۹
دفاتر مرکزی شرکتها و کارخانجات	۲	۰	۰	۰	۰
ادارات مرکزی بنیادها	۵۶	۸	۴	۵	۹
فعالیتهای نامشخص و اظهارنشده	۷۲۴	۳	۱۱	۵	۱۵
فعالیتهای نامشخص و اظهارنشده	۷۲۴	۳	۱۱	۵	۱۵

شهرستان ورامین

جدول ۱۹ - شاغلان ۱۰ ساله وبیشتر برحسب جنس ،بخشهای فعالیت وگروههای عمده شغلی (دنباله)

نقاط روستایی

جنس و بخشهای فعالیت	کارکنان خدماتی و فروشندگان فروشگاهها وبازارها	کارکنان ماهر کشاورزی، جنگلداری و ماهیگیری	صنعتگران و کارکنان مشاغل مربوط	صنعتگران (اپراتورهای) ماشین آلات و دستگاهها، موتورکارها و رانندگان وسایل نقلیه	کارگران ساده	سایر و اظهارنشده
مرد و زن	۳۹۱۴	۱۴۰۷۱	۱۵۴۰۰	۵۷۶۱	۸۵۳۹	۸۶۸۱
کشاورزی شکار وجنگلداری	۱۴	۱۳۷۵۹	۳۴	۱۳۹	۱۴۶۶	۱۹۰
کشاورزی وشکار وفعالیتهای خدماتی وابسته	۱۵	۱۳۷۵۷	۳۴	۱۳۸	۱۴۶۳	۱۸۸
جنگلداری و قطع اشجار وفعالیتهای خدماتی وابسته	۱	۲	۰	۱	۱	۲
ماهیگیری	۰	۱	۰	۲	۱	۰
صیدوپرورش وتکثیرحیوانات آبزی وفعالیتهای خدماتی وابسته	۰	۱	۰	۲	۱	۰
استخراج معدن	۷	۶	۴۴	۲۱	۱۸	۲
استخراج زغال سنگ و لیگنیت وزغال سنگ نارس - تورب	۰	۰	۰	۰	۱	۰
استخراج نفت خام و گازطبیعی و فعالیتهای خدماتی جنبی						
استخراج نفت وگازبه استثنای بررسیهای اکتشافی	۶	۶	۱۰	۱۴	۷	۱
استخراج سنگهای معدنی اورانیم و توریم	۰	۰	۰	۰	۰	۰
استخراج سنگهای فلزی	۱	۰	۵	۴	۰	۰
استخراج سایرسنگهای معدنی	۰	۰	۲۹	۳	۱۰	۱
صنعت (ساخت)	۲۷۶	۶۴	۹۰۰۶	۲۲۹۰	۱۳۸۱	۲۸۷۵
صنایع مواد غذایی وآشامیدنی	۷۸	۸	۷۳۵	۱۷۵	۲۵۲	۳۰
تولید محصولات ازتوتون و تنباکو - سیگار	۱	۰	۲	۴	۷	۱
تولید منسوجات	۴	۰	۱۰۰۹	۱۳۱	۸۶	۲۲
تولید پوشاک - عمل آوردن ورنگ کردن پوست - غرزدار دباغی وعمل آوردن چرم و ساخت کیف وچمدان وزین ویراق و	۶	۲	۱۴۱۰	۹	۸۷	۱۶
تولیدکفش	۱۳	۰	۴۳۱	۱۰۶	۱۰۳	۱۲
تولید چوب ومحصولات چوبی وچوب پنبه - فیبرازمبلمان - ساخت کالا از نی ومواد حصیری	۳	۰	۴۵۹	۳۷	۲۲	۷
تولید کاغذ ومحصولات کاغذی	۱	۰	۱۷	۱۳۵	۲۳	۵
انتشار وچاپ وتکثیر رسانه های ضبط شده	۴	۰	۸۸	۲۵	۱۲	۱
صنایع تولیدزغال کک - پالایشگاههای نفت وسوخت های هسته ای	۸	۰	۱۲	۲۲	۱۷	۰
صنایع تولید مواد و محصولات شیمیایی	۸	۲	۴۱	۱۲۱	۷۰	۱۶
تولید محصولات لاستیکی وپلاستیکی	۴	۰	۵۲	۳۷۸	۷۶	۲۴
تولید سایرمحصولات کانی غیرفلزی	۳۵	۴	۱۴۶۲	۴۸۵	۳۰۷	۴۶
تولید فلزات اساسی	۸	۰	۴۳۷	۹۳	۶۳	۱۱
تولید محصولات فلزی فابریکی بجزماشین آلات وتجهیزات	۱۳	۰	۱۹۹۹	۱۵۶	۸۷	۴۲
تولیدماشین آلات وتجهیزات طبقه بندی نشده در جای دیگر	۶۳	۲۳	۴۳۱	۳۲۳	۱۰۲	۲۵۵۷
تولید ماشین آلات اداری وحسابگرو محاسباتی	۰	۰	۰	۱	۰	۰
تولید ماشین آلات مولد و انتقال برق و دستگاههای برقی طبقه بندی نشده درجای دیگر	۱	۰	۱۰۸	۲۷	۹	۰
تولیدرادیووتلویزیون ودستگاهها و وسایل ارتباطی	۲	۰	۳	۱۰	۵	۴
تولیدابزارپزشکی وابزاراپتیکی وابزاردقیق وساعتهای مچی و						
انواع دیگر ساعت	۰	۰	۵	۳	۱	۰
تولید وسایل نقلیه موتوری و تریلر ونیم تریلر	۱۰	۰	۱۰۲	۱۷	۲۴	۷
تولید سایر وسایل حمل ونقل	۶	۰	۱۵	۷	۶	۱
تولید مبلمان ومصنوعات طبقه بندی نشده درجای دیگر	۴	۰	۱۸۵	۱۶	۱۴	۳
بازیافت	۰	۰	۱	۷	۰	۰
کشت و صنعت	۴	۵	۲	۴	۱۰	۷۰
تامین برق ،گاز وآب	۱۷	۵	۱۴۱	۱۳۴	۶۰	۱۱
تامین برق وگازوبخاراب گرم	۱۴	۰	۱۰۰	۲۳	۲۶	۵
جمع آوری وتصفیه وتوزیع آب	۳	۵	۴۱	۱۱۱	۳۴	۶
ساختمان	۱۴	۰	۳۶۱۷	۹۷	۲۵۵۵	۹۲
ساختمان	۱۴	۰	۳۶۱۷	۹۷	۲۵۵۵	۹۲
عمده فروشی و خرده فروشی ، تعمیر وسایل نقلیه موتوری ، موتورسیکلت و کالاهای شخصی وخانگی	۲۶۰۴	۱۴	۲۰۲۵	۱۱۲	۱۳۵۲	۸۶
فروش ونگهداری وتعمیر وسایل نقلیه موتوری وموتورسیکلت و خرده فروشی سوخت خودرو	۹۱	۰	۱۰۵۷	۶	۵۹	۱۸
عمده فروشی وحق العمل کاری بجزدرموردوسایل نقلیه موتوری وموتورسیکلت	۳۳۶	۸	۶۶	۵۳	۱۶۵	۲۰

شهرستان ورامین

جدول ۱۹ - شاغلان ۱۰ ساله وبیشتر برحسب جنس ،بخشهای فعالیت وگروههای عمده شغلی (دنباله)

نقاط روستایی

جنس و بخشهای فعالیت	کارکنان خدماتی و فروشندگان فروشگاهها وبازارها	کارکنان ماهر کشاورزی، جنگلداری و ماهیگیری	صنعتگران و کارکنان مشاغل مربوط	متصدیان (اپراتورهای) ماشین آلات و دستگاهها، موتورکارها و رانندگان وسایل نقلیه	کارگران ساده	سایر و اظهارنشده
خرده فروشی بجز خرده فروشی وسایل نقلیه موتوری وموتورسیکلت وتعمیر کالاهای شخصی وخانگی	۲۱۷۷	۶	۹۰۲	۵۳	۱۱۲۸	۴۶
هتل ورستوران	۱۸۴	۰	۲	۱	۱۶	۱۱
هتل ورستوران	۱۸۴	۰	۲	۱	۱۶	۱۱
حمل ونقل وانبارداری وارتباطات	۴۹	۳۹	۱۰۲	۲۳۹۶	۴۲۲	۸۲
حمل ونقل زمینی وحمل ونقل ازطریق لوله	۳۲	۲	۶۶	۲۳۵۹	۳۱۲	۵۸
حمل ونقل آبی	۲	۲۷	۰	۳	۱۱	۱۱
حمل ونقل هوایی	۳	۶	۰	۲	۱۸	۵
فعالیتهای پشتیبانی وکمکی حمل ونقل وفعالیتهای آژانسهای مسافرتی	۵	۱	۲	۱۳	۶۰	۶
پست ومخابرات	۶	۳	۳۴	۱۹	۶۱	۶
واسطه گریهای مالی	۹	۰	۳	۳	۲۰	۲
واسطه گریهای مالی بجز بیمه وصندوقهای بازنشستگی	۷	۰	۳	۳	۱۸	۲
بیمه و بازنشستگی بجز تامین اجتماعی اجباری - بیمه گری	۲	۰	۰	۰	۲	۰
فعالیتهای جنبی واسطه گریهای مالی	۰	۰	۰	۰	۰	۰
مستغلات ، اجاره وفعالیتهای کاروکسب	۱۷	۱	۷۷	۱۳	۶۰	۶۲
فعالیتهای مربوط به املاک و مستغلات	۶	۱	۲	۳	۱۶	۱۳
کرایه دادن ماشین آلات وتجهیزات بدون اپراتور و کرایه دادن کالاهای شخصی وخانگی	۰	۰	۱۳	۲	۶	۲
کامپیوتر وفعالیتهای وابسته به آن	۴	۰	۱۸	۱	۴	۳۳
تحقیق وتوسعه	۴	۰	۸	۵	۵	۰
سایرفعالیتهای کاروکسب	۳	۰	۳۶	۲	۳۱	۱۶
اداره امورعمومی و دفاع وتامین اجتماعی اجباری	۱۶۸	۱۲۹	۱۶۲	۳۰۲	۵۸۸	۴۸۳۰
اداره امورعمومی ودفاع وتامین اجتماعی اجباری	۱۶۸	۱۲۹	۱۶۲	۳۰۲	۵۸۸	۴۸۳۰
آموزش	۴۴	۴	۱۷	۳۰	۲۴۰	۲۱
آموزش	۴۴	۴	۱۷	۳۰	۲۴۰	۲۱
بهداشت ومددکاری اجتماعی	۹۰	۱	۱۸	۳۱	۱۳۰	۱۲
بهداشت ومددکاری اجتماعی	۹۰	۱	۱۸	۳۱	۱۳۰	۱۲
سایرفعالیتهای خدمات عمومی واجتماعی وشخصی	۳۷۵	۱۶	۲۲	۶۶	۱۴۵	۱۶
فاضلاب و دفع زباله و بهداشت محیط و سایرفعالیتهای مشابه	۰	۰	۰	۰	۱	۰
فعالیتهای سازمانهای دارای عضو	۶۳	۴	۳	۱	۲۱	۲
فعالیتهای تفریحی وفرهنگی وورزشی	۶	۱۱	۹	۸	۳۱	۶
سایرفعالیتهای خدماتی	۳۰۶	۱	۱۰	۳۷	۹۲	۸
خانوارهای معمولی دارای مستخدم	۱۶	۱۹	۱	۷۷	۱۱	۲
خانوارهای معمولی دارای مستخدم	۱۶	۱۹	۱	۷۷	۱۱	۲
سازمانها وهیئت های بین المللی	۰	۰	۰	۰	۰	۰
سازمانها وهیئت های بین المللی	۰	۰	۰	۰	۰	۰
دفاتر وادارات مرکزی	۴	۱	۰	۹	۱۵	۳
دفاتر مرکزی شرکتها و کارخانجات	۰	۰	۰	۰	۱	۱
ادارات مرکزی بنیادها	۴	۱	۰	۹	۱۴	۲
فعالیتهای نامشخص و اظهارنشده	۲۴	۳۲	۱۲۹	۵۸	۶۱	۳۸۶
فعالیتهای نامشخص و اظهارنشده	۲۴	۳۲	۱۲۹	۵۸	۶۱	۳۸۶

شهرستان ورامین

جدول ۱۹ - شاغلان ۱۰ ساله وبیشتر برحسب جنس ،بخشهای فعالیت وگروههای عمده شغلی (دنباله)

نقاط روستایی

جنس و بخشهای فعالیت	جمع	قانونگذاران، مقامات عالیرتبه و مدیران	متخصصان	تکنسین ها و دستیاران	کارمندان امور اداری و دفتری
مرد	۵۷۴۶۳	۲۲۷	۹۴۳	۷۱۰	۱۰۷۷
کشاورزی شکار وجنگلداری	۱۴۹۸۳	۶	۹	۹	۱۶
کشاورزی وشکار وفعالیتهای خدماتی وابسته	۱۴۹۷۴	۶	۸	۹	۱۵
جنگلداری و قطع اشجار وفعالیتهای خدماتی وابسته	۹	۰	۱	۰	۱
ماهیگیری	۴	۰	۰	۰	۰
صیدوپرورش وتکثیرحیوانات آبزی وفعالیتهای خدماتی وابسته	۴	۰	۰	۰	۰
استخراج معدن	۱۲۶	۳	۲	۶	۱۶
استخراج زغال سنگ و لیگنیت وزغال سنگ نارس - تورب	۲	۰	۰	۱	۰
استخراج نفت خام و گازطبیعی و فعالیتهای خدماتی جنبی					
استخراج نفت وگازبه استثنای بررسیهای اکتشافی	۶۸	۲	۲	۵	۱۶
استخراج سنگهای معدنی اورانیوم و توریم	۰	۰	۰	۰	۰
استخراج سنگهای فلزی	۱۱	۱	۰	۰	۰
استخراج سایرسنگهای معدنی	۴۳	۰	۰	۰	۰
صنعت (ساخت)	۱۵۸۱۰	۳۸	۶۶	۱۲۳	۲۵۴
صنایع مواد غذایی وآشامیدنی	۱۲۸۲	۳	۱۳	۱۰	۳۶
تولید محصولات ازتوتون و تنباکو - سیگار	۲۱	۰	۲	۱	۳
تولید منسوجات	۹۷۲	۰	۶	۵	۱۵
تولید پوشاک - عمل آوردن ورنگ کردن پوست - خزدار	۱۴۴۶	۰	۰	۲	۲
دباغی وعمل آوردن چرم و ساخت کیف وچمدان وزین وبرگ و تولیدکفش	۶۷۰	۱	۶	۰	۸
تولید چوب ومحصولات چوبی وچوب پنبه - غیرازمبلمان - ساخت کالا از نی ومواد حصیری	۵۲۶	۰	۰	۲	۱
تولید کاغذ ومحصولات کاغذی	۱۸۱	۰	۰	۱	۱
انتشار وچاپ وتکثیر رسانه های ضبط شده	۱۵۸	۱	۸	۱۲	۸
صنایع تولیدزغال کک - پالایشگاههای نفت وسوخت های هسته ای	۶۲	۰	۱	۲	۱
صنایع تولید مواد و محصولات شیمیایی	۲۷۲	۳	۳	۵	۹
تولید محصولات لاستیکی وپلاستیکی	۵۴۷	۱۱	۳	۲	۳
تولید سایرمحصولات کانی غیرفلزی	۲۳۹۳	۹	۷	۱۴	۳۹
تولید فلزات اساسی	۶۲۰	۴	۱	۵	۲
تولید محصولات فلزی فابریکی بجزماشین آلات وتجهیزات	۲۲۹۳	۲	۱	۱	۵
تولیدماشین آلات وتجهیزات طبقه بندی نشده در جای دیگر	۳۶۳۶	۴	۱۴	۳۸	۱۱۰
تولید ماشین آلات اداری وحسابگرو محاسباتی	۱	۰	۰	۱	۰
تولید ماشین آلات مولد و انتقال برق و دستگاههای برقی طبقه بندی نشده درجای دیگر	۱۶۹	۰	۰	۳	۱
تولیدرادیووتلویزیون ودستگاهها و وسایل ارتباطی	۲۷	۰	۰	۲	۲
تولیدابزارپزشکی وابزارادقیق وابزاردقیق وساعتهای مچی و انواع دیگر ساعت	۱۸	۰	۱	۸	۰
تولید وسایل نقلیه موتوری و تریلر ونیم تریلر	۱۶۹	۰	۰	۴	۶
تولید سایر وسایل حمل ونقل	۳۶	۰	۰	۱	۰
تولید مبلمان ومصنوعات طبقه بندی نشده درجای دیگر	۲۲۴	۰	۱	۳	۲
بازیافت	۸	۰	۰	۰	۰
کشت و صنعت	۹۹	۰	۱	۱	۲
تامین برق ،گاز وآب	۴۴۴	۴	۱۳	۳۱	۳۲
تامین برق وگارویخارآب گرم	۱۹۴	۳	۳	۱۵	۷
جمع آوری وتصفیه وتوزیع آب	۲۵۰	۱	۱۰	۱۶	۲۵
ساختمان	۶۴۱۶	۳۲	۷	۱۵	۲۳
ساختمان	۶۴۱۶	۳۲	۷	۱۵	۲۳
عمده فروشی و خرده فروشی ، تعمیر وسایل نقلیه موتوری ، موتورسیکلت و کالاهای شخصی وخانگی	۶۲۴۴	۹	۲۷	۹۴	۴۳
فروش ونگهداری وتعمیروسایل نقلیه موتوری وموتورسیکلت و خرده فروشی سوخت خودرو	۱۲۶۴	۰	۴	۳۷	۳
عمده فروشی وحق العمل کاری بجزدرموردوسایل نقلیه موتوری وموتورسیکلت	۶۸۹	۴	۸	۲۷	۱۴

شهرستان ورامین

جدول ۱۹ - شاغلان ۱۰ ساله وبیشتر برحسب جنس ،بخشهای فعالیت وگروههای عمده شغلی (دنباله)

نقاط روستایی

جنس و بخشهای فعالیت	جمع	قانونگذاران، مقامات عالیرتبه و مدیران	متخصصان	تکنسین ها و دستیاران	کارمندان امور اداری و دفتری
خرده فروشی بجز خرده فروشی وسایل نقلیه موتوری وموتورسیکلت وتعمیر کالاهای شخصی وخانگی	۴۲۹۱	۵	۱۵	۳۰	۲۶
هتل ورستوران	۲۱۵	۱	۰	۰	۴
هتل ورستوران	۲۱۵	۱	۰	۰	۴
حمل ونقل وانبارداری وارتباطات	۳۲۹۱	۱۰	۱۸	۱۶	۱۷۶
حمل ونقل زمینی وحمل ونقل ازطریق لوله	۲۸۷۸	۳	۱۱	۲	۴۵
حمل ونقل آبی	۵۷	۱	۰	۱	۳
حمل ونقل هوایی	۳۶	۰	۱	۰	۲
فعالیتهای پشتیبانی وکمکی حمل ونقل وفعالیتهای آژانسهای مسافرتی	۸۸	۲	۱	۰	۲۱
پست ومخابرات	۲۳۲	۴	۵	۱۱	۱۰۵
واسطه گریهای مالی	۱۴۱	۸	۲۵	۶	۶۵
واسطه گریهای مالی بجز بیمه وصندوقهای بازنشستگی	۱۲۵	۸	۲۳	۳	۵۸
بیمه و بازنشستگی بجز تامین اجتماعی اجباری - بیمه گری	۱۶	۰	۲	۱	۷
فعالیتهای جنبی واسطه گریهای مالی	۲	۰	۰	۲	۰
مستغلات ، اجاره وفعالیتهای کاروکسب	۴۲۹	۱	۱۲	۱۷۸	۲۵
فعالیتهای مربوط به املاک و مستغلات	۱۹۸	۱	۳	۱۶۵	۸
کرایه دادن ماشین آلات وتجهیزات بدون اپراتور و کرایه دادن کالاهای شخصی وخانگی	۲۲	۰	۰	۱	۰
کامپیوتر وفعالیتهای وابسته به آن	۶۴	۰	۱	۱	۴
تحقیق وتوسعه	۲۵	۰	۰	۳	۰
سایرفعالیتهای کاروکسب	۱۲۰	۰	۸	۲۸	۱۳
اداره امورعمومی و دفاع وتامین اجتماعی اجباری	۶۶۲۰	۲۶	۸۸	۹۹	۲۹۵
اداره امورعمومی ودفاع وتامین اجتماعی اجباری	۶۶۲۰	۲۶	۸۸	۹۹	۲۹۵
آموزش	۱۰۱۰	۶۷	۵۹۱	۲۰	۶۲
آموزش	۱۰۱۰	۶۷	۵۹۱	۲۰	۶۲
بهداشت ومددکاری اجتماعی	۳۴۳	۳	۲۵	۶۴	۳۲
بهداشت ومددکاری اجتماعی	۳۴۳	۳	۲۵	۶۴	۳۲
سایرفعالیتهای خدمات عمومی واجتماعی وشخصی	۶۰۶	۹	۴۵	۴۱	۱۳
فاضلاب و دفع زباله و بهداشت محیط و سایر فعالیتهای مشابه	۱	۰	۰	۰	۰
فعالیتهای سازمانهای دارای عضو	۱۴۸	۱	۲۸	۲۵	۰
فعالیتهای تفریحی وفرهنگی وورزشی	۱۱۶	۸	۱۶	۱۶	۷
سایرفعالیتهای خدماتی	۳۴۱	۰	۱	۰	۶
خانوارهای معمولی دارای مستخدم	۱۲۱	۰	۲	۰	۰
خانوارهای معمولی دارای مستخدم	۱۲۱	۰	۲	۰	۰
سازمانها وهیئت های برون مرزی	۰	۰	۰	۰	۰
سازمانها وهیئت های برون مرزی	۰	۰	۰	۰	۰
دفاتر وادارات مرکزی	۵۷	۷	۴	۵	۹
دفاتر مرکزی شرکتها و کارخانجات	۲	۰	۰	۰	۰
ادارات مرکزی بنیادها	۵۵	۷	۴	۵	۹
فعالیتهای نامشخص و اظهارنشده	۶۰۵	۳	۹	۵	۱۲
فعالیتهای نامشخص و اظهارنشده	۶۰۵	۳	۹	۵	۱۲

شهرستان ورامین

جدول ۱۹ - شاغلان ۱۰ ساله وبیشتر برحسب جنس ،بخشهای فعالیت وگروههای عمده شغلی (دنباله)

نقاط روستایی

جنس و بخشهای فعالیت	کارکنان خدماتی و فروشندگان فروشگاهها وبازارها	کارکنان ماهر کشاورزی، جنگلداری و ماهیگیری	صنعت گران و کارکنان مشاغل مربوط	متصدیان (اپراتورهای) ماشین آلات و دستگاهها، موتورسازکارها و رانندگان وسایل نقلیه	کارگران ساده	سایر و اظهارنشده
مرد	۳۶۵۰	۱۳۴۷۹	۱۴۸۸۶	۵۷۲۱	۸۲۷۵	۸۴۹۵
کشاورزی شکار وجنگلداری	۱۶	۱۳۱۷۳	۳۳	۱۳۹	۱۴۰۰	۱۸۲
کشاورزی وشکار وفعالیتهای خدماتی وابسته	۱۵	۱۳۱۷۱	۳۳	۱۳۸	۱۳۹۹	۱۸۰
جنگلداری و قطع اشجار وفعالیتهای خدماتی وابسته	۱	۲	۰	۱	۱	۲
ماهیگیری	۰	۱	۰	۲	۱	۰
صیدوپرورش وتکثیرحیوانات آبزی وفعالیتهای خدماتی وابسته	۰	۱	۰	۲	۱	۰
استخراج معدن	۶	۶	۴۴	۲۱	۱۸	۲
استخراج زغال سنگ و لیگنیت وزغال سنگ نارس - تورب	۰	۰	۰	۰	۱	۰
استخراج نفت خام و گازطبیعی و فعالیتهای خدماتی جنبی						
استخراج نفت وگازبه استثنای بررسیهای اکتشافی	۵	۶	۱۰	۱۴	۷	۱
استخراج سنگهای معدنی اورانیم و توریم	۰	۰	۰	۰	۰	۰
استخراج سنگهای فلزی	۱	۰	۵	۴	۰	۰
استخراج سایرسنگهای معدنی	۰	۰	۲۹	۳	۱۰	۱
صنعت (ساخت)	۲۶۶	۴۴	۸۵۶۶	۲۲۶۵	۱۳۳۹	۲۸۶۹
صنایع مواد غذایی وآشامیدنی	۷۳	۸	۷۱۲	۱۷۰	۲۳۰	۲۹
تولید محصولات ازتوتون و تنباکو - سیگار	۱	۰	۲	۴	۷	۱
تولید منسوجات	۴	۰	۷۱۶	۱۳۰	۸۱	۱۵
تولید پوشاک - عمل آوردن ورنگ کردن پوست - خزدار	۶	۲	۱۳۲۹	۷	۸۶	۱۴
دباغی وعمل آوردن چرم و ساخت کیف وچمدان وزین وبراق و						
تولیدکفش	۱۳	۰	۴۲۵	۱۰۴	۱۰۳	۱۲
تولید چوب ومحصولات چوبی وچوب پنبه - غیرازمبلمان - ساخت						
کالا از نی ومواد حصیری	۳	۰	۴۵۴	۳۷	۲۲	۷
تولید کاغذ ومحصولات کاغذی	۱	۰	۱۷	۱۳۴	۲۲	۵
انتشار وچاپ وتکثیر رسانه های ضبط شده	۴	۰	۸۷	۲۵	۱۲	۱
صنایع تولیدزغال کک - پالایشگاههای نفت وسوخت های هسته ای	۷	۰	۱۲	۲۲	۱۷	۰
صنایع تولید مواد و محصولات شیمیایی	۸	۲	۳۸	۱۱۹	۶۹	۱۶
تولید محصولات لاستیکی وپلاستیکی	۴	۰	۵۱	۳۷۴	۷۵	۲۴
تولید سایرمحصولات کانی غیرفلزی	۳۵	۴	۱۴۵۷	۴۸۳	۳۰۱	۴۴
تولید فلزات اساسی	۸	۰	۴۳۵	۹۱	۶۳	۱۱
تولید محصولات فلزی فابریکی بجزماشین آلات وتجهیزات	۱۳	۰	۱۹۸۶	۱۵۶	۸۷	۴۲
تولیدماشین آلات وتجهیزات طبقه بندی نشده در جای دیگر	۶۰	۲۳	۴۲۵	۳۱۸	۹۹	۲۵۴۵
تولید ماشین آلات اداری وحسابگرو محاسباتی	۰	۰	۰	۰	۰	۰
تولید ماشین آلات مولد و انتقال برق و دستگاههای برقی						
طبقه بندی نشده درجای دیگر	۱	۰	۱۰۸	۲۷	۹	۰
تولیدرادیووتلویزیون ودستگاهها و وسایل ارتباطی	۲	۰	۳	۱۰	۵	۳
تولیدابزارپزشکی وابزارادقیق وساعتهای مچی و						
انواع دیگر ساعت	۰	۰	۵	۳	۱	۰
تولید وسایل نقلیه موتوری و تریلر ونیم تریلر	۹	۰	۱۰۲	۱۷	۲۴	۷
تولید سایر وسایل حمل ونقل	۶	۰	۱۵	۷	۶	۱
تولید مبلمان ومصنوعات طبقه بندی نشده درجای دیگر	۴	۰	۱۸۴	۱۶	۱۲	۲
بازیافت	۰	۰	۱	۷	۰	۰
کشت و صنعت	۴	۵	۲	۴	۱۰	۷۰
تامین برق ،گاز وآب	۱۶	۵	۱۴۰	۱۳۲	۶۰	۱۱
تامین برق وگازوبخاراب گرم	۱۳	۰	۹۹	۲۳	۲۶	۵
جمع آوری وتصفیه وتوزیع آب	۳	۵	۴۱	۱۰۹	۳۴	۶
ساختمان	۱۴	۰	۳۶۰۴	۹۷	۲۵۳۳	۹۱
ساختمان	۱۴	۰	۳۶۰۴	۹۷	۲۵۳۳	۹۱
عمده فروشی و خرده فروشی ،تعمیر وسایل نقلیه موتوری ،						
موتورسیکلت و کالاهای شخصی وخانگی	۲۵۲۸	۱۴	۲۰۰۴	۱۱۱	۱۳۳۳	۸۱
فروش ونگهداری وتعمیر وسایل نقلیه موتوری وموتورسیکلت و						
خرده فروشی سوخت خودرو	۹۱	۰	۱۰۴۷	۶	۵۸	۱۸
عمده فروشی وحق العمل کاری بجزدرموردوسایل نقلیه موتوری						
وموتورسیکلت	۳۳۴	۸	۶۵	۵۲	۱۵۹	۱۹

شهرستان ورامین

جدول ۱۹ - شاغلان ۱۰ ساله وبیشتر برحسب جنس ،بخشهای فعالیت وگروههای عمده شغلی (دنباله)

نقاط روستایی

جنس و بخشهای فعالیت	کارکنان خدماتی و فروشندگان فروشگاهها وبازارها	کارکنان ماهر کشاورزی ، جنگلداری و ماهیگیری	صنعتگران و کارکنان مشاغل مربوط	متصدیان (اپراتورهای) ماشین آلات و دستگاهها، مونتاژکارها و رانندگان وسایل نقلیه	کارگران ساده	سایر و اظهارنشده
عمده فروشی بجز عمده فروشی وسایل نقلیه موتوری وموتورسیکلت وتعمیر کالاهای شخصی وخانگی	۲۱۰۴	۶	۸۹۲	۵۳	۱۱۱۶	۴۴
هتل ورستوران	۱۸۲	۰	۲	۱	۱۴	۱۱
هتل ورستوران	۱۸۲	۰	۲	۱	۱۴	۱۱
حمل ونقل وانبارداری وارتباطات	۴۹	۳۷	۱۰۱	۲۳۸۷	۴۱۷	۸۲
حمل ونقل زمینی وحمل ونقل ازطریق لوله	۳۳	۲	۶۵	۲۳۵۰	۳۰۹	۵۸
حمل ونقل آبی	۲	۲۵	۰	۳	۱۱	۱۱
حمل ونقل هوایی	۳	۶	۰	۲	۱۷	۵
فعالیتهای پشتیبانی وکمکی حمل ونقل وفعالیتهای آژانسهای مسافرتی	۵	۱	۲	۱۳	۳۹	۴
پست ومخابرات	۶	۳	۳۴	۱۹	۴۱	۴
واسطه گریهای مالی	۹	۰	۳	۳	۲۰	۲
واسطه گریهای مالی بجز بیمه وصندوقهای بازنشستگی	۷	۰	۳	۳	۱۸	۲
بیمه و بازنشستگی بجز تامین اجتماعی اجباری - بیمه گری	۲	۰	۰	۰	۲	۰
فعالیتهای جنبی واسطه گریهای مالی	۰	۰	۰	۰	۰	۰
مستغلات ، اجاره وفعالیتهای کاروکسب	۱۷	۱	۶۶	۱۳	۵۵	۶۱
فعالیتهای مربوط به املاک و مستغلات	۶	۱	۲	۳	۱۶	۱۳
کرایه دادن ماشین آلات وتجهیزات بدون اپراتور و کرایه دادن کالاهای شخصی وخانگی	۰	۰	۱۳	۲	۴	۲
کامپیوتر وفعالیتهای وابسته به آن	۴	۰	۱۶	۱	۴	۳۳
تحقیق وتوسعه	۴	۰	۸	۵	۵	۰
سایرفعالیتهای کاروکسب	۳	۰	۲۷	۲	۲۶	۱۳
اداره امورعمومی و دفاع وتامین اجتماعی اجباری	۱۶۰	۱۲۹	۱۵۴	۳۰۲	۵۷۷	۴۷۹۰
اداره امورعمومی ودفاع وتامین اجتماعی اجباری	۱۶۰	۱۲۹	۱۵۴	۳۰۲	۵۷۷	۴۷۹۰
آموزش	۳۷	۴	۱۵	۲۸	۱۷۴	۱۲
آموزش	۳۷	۴	۱۵	۲۸	۱۷۴	۱۲
بهداشت ومددکاری اجتماعی	۵۲	۱	۱۷	۳۰	۱۱۲	۷
بهداشت ومددکاری اجتماعی	۵۲	۱	۱۷	۳۰	۱۱۲	۷
سایرفعالیتهای خدمات عمومی واجتماعی وشخصی	۲۵۹	۱۶	۲۲	۴۶	۱۴۱	۱۴
فاضلاب و دفع زباله و بهداشت محیط و سایرفعالیتهای مشابه	۰	۰	۰	۰	۱	۰
فعالیتهای سازمانهای دارای عضو	۶۳	۴	۳	۱	۲۱	۲
فعالیتهای تفریحی وفرهنگی وورزشی	۶	۱۱	۹	۸	۳۰	۵
سایرفعالیتهای خدماتی	۱۹۰	۱	۱۰	۳۷	۸۹	۷
خانوارهای معمولی دارای مستخدم	۱۳	۱۸	۱	۷۷	۸	۲
خانوارهای معمولی دارای مستخدم	۱۳	۱۸	۱	۷۷	۸	۲
سازمانها وهیئت های برون مرزی	۰	۰	۰	۰	۰	۰
سازمانها وهیئت های برون مرزی	۰	۰	۰	۰	۰	۰
دفاتر وادارات مرکزی	۴	۱	۰	۹	۱۵	۳
دفاتر مرکزی شرکتها و کارخانجات	۰	۰	۰	۰	۱	۱
ادارات مرکزی بنیادها	۴	۱	۰	۹	۱۴	۲
فعالیتهای نامشخص و اظهارنشده	۲۲	۲۹	۱۱۴	۵۸	۵۸	۲۹۵
فعالیتهای نامشخص و اظهارنشده	۲۲	۲۹	۱۱۴	۵۸	۵۸	۲۹۵

شهرستان ورامین

جدول ۱۹ - شاغلان ۱۰ ساله وبیشتر برحسب جنس ،بخشهای فعالیت وگروههای عمده شغلی (دنباله)

نقاط روستایی

جنس و بخشهای فعالیت	جمع	قانونگذاران، مقامات عالیرتبه و مدیران	متخصصان	تکنسین ها و دستیاران	کارمندان امور اداری و دفتری
زن	۲۸۱۳	۵۶	۷۱۵	۷۴	۱۰۸
کشاورزی شکار وجنگلداری	۶۶۰	۰	۰	۱	۰
کشاورزی وشکار وفعالیتهای خدماتی وابسته	۶۶۰	۰	۰	۱	۰
جنگلداری و قطع اشجار وفعالیتهای خدماتی وابسته	۰	۰	۰	۰	۰
ماهیگیری	۱	۰	۰	۱	۰
صیدوپرورش وتکثیرحیوانات آبزی وفعالیتهای خدماتی وابسته	۱	۰	۰	۱	۰
استخراج معدن	۳	۰	۱	۰	۱
استخراج زغال سنگ و لیگنیت وزغال سنگ نارس - تورب	۱	۰	۱	۰	۰
استخراج نفت خام و گازطبیعی و فعالیتهای خدماتی جنبی					
استخراج نفت وگازبه استثنای بررسیهای اکتشافی	۲	۰	۰	۰	۱
استخراج سنگهای معدنی اورانیوم و توریم	۰	۰	۰	۰	۰
استخراج سنگهای فلزی	۰	۰	۰	۰	۰
استخراج سایرسنگهای معدنی	۰	۰	۰	۰	۰
صنعت (ساخت)	۵۵۷	۰	۴	۱	۹
صنایع مواد غذایی وآشامیدنی	۵۷	۰	۱	۰	۰
تولید محصولات ازتوتون و تنباکو - سیگار	۰	۰	۰	۰	۰
تولید منسوجات	۳۰۵	۰	۰	۰	۱
تولید پوشاک - عمل آوردن ورنگ کردن پوست - خزدار	۸۸	۰	۰	۰	۰
دباغی وعمل آوردن چرم و ساخت کیف وچمدان وزین ویراق و تولیدکفش	۶	۰	۰	۰	۰
تولید چوب ومحصولات چوبی وچوب پنبه - فیبرازمبلمان - ساخت کالا از نی ومواد حصیری	۵	۰	۰	۰	۰
تولید کاغذ ومحصولات کاغذی	۳	۰	۰	۱	۰
انتشار وچاپ وتکثیر رسانه های ضبط شده	۱	۰	۰	۰	۰
صنایع تولیدزغال کک - پالایشگاههای نفت وسوخت های هسته ای	۲	۰	۱	۰	۰
صنایع تولید مواد و محصولات شیمیایی	۸	۰	۱	۰	۱
تولید محصولات لاستیکی وپلاستیکی	۷	۰	۰	۰	۱
تولید سایرمحصولات کانی غیرفلزی	۱۶	۰	۰	۰	۱
تولید فلزات اساسی	۴	۰	۰	۰	۰
تولید محصولات فلزی فابریکی بجزماشین آلات وتجهیزات	۱۳	۰	۰	۰	۰
تولیدماشین آلات وتجهیزات طبقه بندی نشده در جای دیگر	۳۳	۰	۰	۰	۴
تولید ماشین آلات اداری وحسابگر و محاسباتی	۱	۰	۰	۰	۰
تولید ماشین آلات مولد و انتقال برق و دستگاههای برقی طبقه بندی نشده درجای دیگر	۰	۰	۰	۰	۱
تولیدرادیووتلویزیون ودستگاهها و وسایل ارتباطی	۲	۰	۱	۰	۰
تولیدابزارپزشکی وابزارایتمکی وابزاردقیق وساعتهای مچی و انواع دیگر ساعت	۰	۰	۰	۰	۰
تولید وسایل نقلیه موتوری و تریلر ونیم تریلر	۱	۰	۰	۰	۰
تولید سایر وسایل حمل ونقل	۰	۰	۰	۰	۰
تولید مبلمان ومصنوعات طبقه بندی نشده درجای دیگر	۴	۰	۰	۰	۰
بازیافت	۰	۰	۰	۰	۰
کشت و صنعت	۰	۰	۰	۰	۰
تامین برق ،گاز وآب	۴	۰	۰	۰	۰
تامین برق وگاروبخارآب گرم	۲	۰	۰	۰	۰
جمع آوری وتصفیه وتوزیع آب	۲	۰	۰	۰	۰
ساختمان	۳۶	۰	۰	۰	۰
ساختمان	۳۶	۰	۰	۰	۰
عمده فروشی و خرده فروشی ، تعمیر وسایل نقلیه موتوری ، موتورسیکلت و کالاهای شخصی وخانگی	۱۲۵	۰	۲	۱	۲
فروش ونگهداری وتعمیروسایل نقلیه موتوری وموتورسیکلت و خرده فروشی سوخت خودرو	۱۲	۰	۰	۱	۰
عمده فروشی وحق العمل کاری بجزدرموردوسایل نقلیه موتوری وموتورسیکلت	۱۲	۰	۰	۰	۰

شهرستان ورامین

جدول ۱۹ - شاغلان ۱۰ ساله وبیشتر برحسب جنس ،بخشهای فعالیت وگروههای عمده شغلی (دنباله)

نقاط روستایی

جنس و بخشهای فعالیت	جمع	قانونگذاران، مقامات عالیرتبه و مدیران	متخصصان	تکنسین ها و دستیاران	کارمندان امور اداری و دفتری
خرده فروشی بجز خرده فروشی وسایل نقلیه موتوری وموتورسیکلت وتعمیر کالاهای شخصی وخانگی	۱۰۱	۰	۲	۰	۲
هتل ورستوران	۵	۱	۰	۰	۰
هتل ورستوران	۵	۱	۰	۰	۰
حمل ونقل وانبارداری وارتباطات	۲۶	۰	۰	۱	۸
حمل ونقل زمینی وحمل ونقل ازطریق لوله	۱۴	۰	۰	۰	۱
حمل ونقل آبی	۲	۰	۰	۰	۰
حمل ونقل هوایی	۱	۰	۰	۰	۰
فعالیتهای پشتیبانی و کمکی حمل ونقل وفعالیتهای آژانسهای مسافرتی	۱	۰	۰	۰	۰
پست ومخابرات	۸	۰	۰	۱	۷
واسطه گریهای مالی	۱	۰	۰	۰	۱
واسطه گریهای مالی بجز بیمه وصندوقهای بازنشستگی	۱	۰	۰	۰	۱
بیمه و بازنشستگی بجز تامین اجتماعی اجباری - بیمه گری	۰	۰	۰	۰	۰
فعالیتهای جنبی واسطه گریهای مالی	۰	۰	۰	۰	۰
مستغلات ،اجاره وفعالیتهای کاروکسب	۲۱	۰	۰	۳	۱
فعالیتهای مربوط به املاک و مستغلات	۰	۰	۰	۰	۰
کرایه دادن ماشین آلات وتجهیزات بدون اپراتور و کرایه دادن کالاهای شخصی وخانگی	۰	۰	۰	۰	۰
کامپیوتر وفعالیتهای وابسته به آن	۲	۰	۰	۰	۰
تحقیق وتوسعه	۰	۰	۰	۰	۰
سایرفعالیتهای کاروکسب	۱۹	۰	۰	۳	۱
اداره امورعمومی و دفاع وتامین اجتماعی اجباری	۱۶۲	۰	۴۳	۱۰	۴۲
اداره امورعمومی ودفاع وتامین اجتماعی اجباری	۱۶۲	۰	۴۳	۱۰	۴۲
آموزش	۸۰۰	۵۲	۶۴۰	۷	۱۵
آموزش	۸۰۰	۵۲	۶۴۰	۷	۱۵
بهداشت ومددکاری اجتماعی	۱۵۴	۱	۲۰	۴۷	۲۳
بهداشت ومددکاری اجتماعی	۱۵۴	۱	۲۰	۴۷	۲۳
سایرفعالیتهای خدمات عمومی واجتماعی وشخصی	۱۳۱	۱	۳	۲	۳
فاضلاب و دفع زباله و بهداشت محیط و سایر فعالیتهای مشابه	۰	۰	۰	۰	۰
فعالیتهای سازمانهای دارای عضو	۲	۰	۱	۱	۰
فعالیتهای تفریحی وفرهنگی وورزشی	۹	۱	۲	۱	۳
سایرفعالیتهای خدماتی	۱۲۰	۰	۰	۰	۰
خانوارهای معمولی دارای مستخدم	۷	۰	۰	۰	۰
خانوارهای معمولی دارای مستخدم	۷	۰	۰	۰	۰
سازمانها وهیئت های برون مرزی	۰	۰	۰	۰	۰
سازمانها وهیئت های برون مرزی	۰	۰	۰	۰	۰
دفاتر وادارات مرکزی	۱	۱	۰	۰	۰
دفاتر مرکزی شرکتها و کارخانجات	۰	۰	۰	۰	۰
ادارات مرکزی بنیادها	۱	۱	۰	۰	۰
فعالیتهای نامشخص و اظهارنشده	۱۱۹	۰	۲	۰	۳
فعالیتهای نامشخص و اظهارنشده	۱۱۹	۰	۲	۰	۳

شهرستان ورامین

جدول ۱۹ - شاغلان ۱۰ ساله وبیشتر برحسب جنس ،بخشهای فعالیت وگروههای عمده شغلی (دنباله)

نقاط روستایی

جنس و بخشهای فعالیت	کارکنان خدماتی و فروشندگان فروشگاهها وبازارها	کارکنان ماهر کشاورزی ، جنگلداری و ماهیگیری	صنعتگران و کارکنان مشاغل مربوط	صنعتگران (اپراتورهای) ماشین آلات و دستگاهها، موتورسازکارها و رانندگان وسایل نقلیه	کارگران ساده	سایر و اظهارنشده
زن	۲۶۴	۵۹۲	۵۱۴	۴۰	۲۶۶	۱۸۶
کشاورزی شکار وجنگلداری	۰	۵۸۶	۱	۰	۶۴	۸
کشاورزی وشکار وفعالیتهای خدماتی وابسته	۰	۵۸۶	۱	۰	۶۴	۸
جنگلداری و قطع اشجار وفعالیتهای خدماتی وابسته	۰	۰	۰	۰	۰	۰
ماهیگیری	۰	۰	۰	۰	۰	۰
صیدوپرورش وتکثیرحیوانات آبزی وفعالیتهای خدماتی وابسته	۰	۰	۰	۰	۰	۰
استخراج معدن	۱	۰	۰	۰	۰	۰
استخراج زغال سنگ و لینیت وزغال سنگ نارس - تورب	۰	۰	۰	۰	۰	۰
استخراج نفت خام و گازطبیعی و فعالیتهای خدماتی جنبی	۱	۰	۰	۰	۰	۰
استخراج نفت وگازبه استثنای بررسیهای اکتشافی	۰	۰	۰	۰	۰	۰
استخراج سنگهای معدنی اورانیم و توریم	۰	۰	۰	۰	۰	۰
استخراج سنگهای فلزی	۰	۰	۰	۰	۰	۰
استخراج سایرسنگهای معدنی	۰	۰	۰	۰	۰	۰
صنعت (ساخت)	۱۰	۰	۴۴۰	۲۵	۴۲	۲۶
صنایع مواد غذایی وآشامیدنی	۵	۰	۲۳	۵	۲۲	۱
تولید محصولات ازتوتون و تنباکو - سیگار	۰	۰	۰	۰	۰	۰
تولید منسوجات	۰	۰	۲۹۳	۱	۳	۷
تولید پوشاک - عمل آوردن ورنگ کردن پوست - خزدار	۰	۰	۸۱	۲	۳	۲
دباغی وعمل آوردن چرم و ساخت کیف وچمدان وزین وبراق و تولیدکفش	۰	۰	۶	۰	۰	۰
تولید چوب ومحصولات چوبی وچوب پنبه - غیرازمبلمان - ساخت کالا از نی ومواد حصیری	۰	۰	۵	۰	۰	۰
تولید کاغذ ومحصولات کاغذی	۰	۰	۰	۱	۱	۰
انتشار وچاپ وتکثیر رسانه های ضبط شده	۰	۰	۱	۰	۰	۰
صنایع تولیدزغال کک - پالایشگاههای نفت وسوخت های هسته ای	۱	۰	۰	۰	۰	۰
صنایع تولید مواد و محصولات شیمیایی	۰	۰	۳	۲	۱	۰
تولید محصولات لاستیکی وپلاستیکی	۰	۰	۱	۴	۱	۰
تولید سایرمحصولات کانی غیرفلزی	۰	۰	۵	۲	۶	۲
تولید فلزات اساسی	۰	۰	۲	۲	۰	۰
تولید محصولات فلزی فابریکی بجزماشین آلات وتجهیزات	۰	۰	۱۳	۰	۰	۰
تولیدماشین آلات وتجهیزات طبقه بندی نشده در جای دیگر	۳	۰	۶	۵	۳	۱۲
تولید ماشین آلات اداری وحسابگرو محاسباتی	۰	۰	۰	۱	۰	۰
تولید ماشین آلات مولد و انتقال برق و دستگاههای برقی طبقه بندی نشده درجای دیگر	۰	۰	۰	۰	۰	۰
تولیدرادیووتلویزیون ودستگاهها و وسایل ارتباطی	۰	۰	۰	۰	۰	۱
تولیدابزارپزشکی وابزاراپتیکی وابزارظریف وساعتهای مچی و انواع دیگر ساعت	۰	۰	۰	۰	۰	۰
تولید وسایل نقلیه موتوری و تریلر ونیم تریلر	۱	۰	۰	۰	۰	۰
تولید سایر وسایل حمل ونقل	۰	۰	۰	۰	۰	۰
تولید مبلمان ومصنوعات طبقه بندی نشده درجای دیگر	۰	۰	۱	۰	۲	۱
بازیافت	۰	۰	۰	۰	۰	۰
کشت و صنعت	۰	۰	۰	۰	۰	۰
تامین برق ،گاز وآب	۱	۰	۱	۲	۰	۰
تامین برق وگاروبخاراب گرم	۱	۰	۱	۰	۰	۰
جمع آوری وتصفیه وتوزیع آب	۰	۰	۰	۲	۰	۰
ساختمان	۰	۰	۱۳	۰	۲۲	۱
ساختمان	۰	۰	۱۳	۰	۲۲	۱
عمده فروشی و خرده فروشی ، تعمیر وسایل نقلیه موتوری ، موتورسیکلت و کالاهای شخصی وخانگی	۷۶	۰	۲۱	۱	۱۹	۳
فروش ونگهداری وتعمیر وسایل نقلیه موتوری وموتورسیکلت و خرده فروشی سوخت خودرو	۰	۰	۱۰	۰	۱	۰
عمده فروشی وحق العمل کاری بجزدرموردوسایل نقلیه موتوری وموتورسیکلت	۳	۰	۱	۱	۶	۱

شهرستان ورامین

جدول ۱۹ - شاغلان ۱۰ ساله وبیشتر برحسب جنس ،بخشهای فعالیت وگروههای عمده شغلی (دنباله)

نقاط روستایی

جنس و بخشهای فعالیت	کارکنان خدماتی و فروشندگان فروشگاهها وبازارها	کارکنان ماهر کشاورزی ، جنگلداری و ماهیگیری	صنعتگران و کارکنان مشاغل مربوط	متصدیان (اپراتورهای) ماشین آلات و دستگاهها، موتورسازکارها و رانندگان وسایل نقلیه	کارگران ساده	سایر و اظهارنشده
خرده فروشی بجز خرده فروشی وسایل نقلیه موتوری وموتورسیکلت وتعمیرکالاهای شخصی وخانگی	۷۳	۰	۱۰	۰	۱۲	۲
هتل ورستوران	۲	۰	۰	۰	۲	۰
هتل ورستوران	۲	۰	۰	۰	۲	۰
حمل ونقل وانبارداری وارتباطات	۰	۲	۱	۹	۵	۰
حمل ونقل زمینی وحمل ونقل ازطریق لوله	۰	۰	۱	۹	۳	۰
حمل ونقل آبی	۰	۲	۰	۰	۰	۰
حمل ونقل هوایی	۰	۰	۰	۰	۱	۰
فعالیتهای پشتیبانی وکمکی حمل ونقل وفعالیتهای آژانسهای مسافرتی	۰	۰	۰	۰	۱	۰
پست ومخابرات	۰	۰	۰	۰	۰	۰
واسطه گریهای مالی	۰	۰	۰	۰	۰	۰
واسطه گریهای مالی بجز بیمه وصندوقهای بازنشستگی	۰	۰	۰	۰	۰	۰
بیمه و بازنشستگی بجز تامین اجتماعی اجباری - بیمه گری	۰	۰	۰	۰	۰	۰
فعالیتهای جنبی واسطه گریهای مالی	۰	۰	۰	۰	۰	۰
مستغلات ، اجاره وفعالیتهای کاروکسب	۰	۰	۱۱	۰	۵	۱
فعالیتهای مربوط به املاک و مستغلات	۰	۰	۰	۰	۰	۰
کرایه دادن ماشین آلات وتجهیزات بدون اپراتور و کرایه دادن کالاهای شخصی وخانگی	۰	۰	۰	۰	۰	۰
کامپیوتروفعالیتهای وابسته به آن	۰	۰	۲	۰	۰	۰
تحقیق وتوسعه	۰	۰	۰	۰	۰	۰
سایرفعالیتهای کاروکسب	۰	۰	۹	۰	۵	۱
اداره امورعمومی و دفاع وتامین اجتماعی اجباری	۸	۰	۸	۰	۱۱	۴۰
اداره امورعمومی ودفاع وتامین اجتماعی اجباری	۸	۰	۸	۰	۱۱	۴۰
آموزش	۷	۰	۲	۲	۶۶	۹
آموزش	۷	۰	۲	۲	۶۶	۹
بهداشت ومددکاری اجتماعی	۳۸	۰	۱	۱	۱۸	۵
بهداشت ومددکاری اجتماعی	۳۸	۰	۱	۱	۱۸	۵
سایرفعالیتهای خدمات عمومی واجتماعی وشخصی	۱۱۶	۰	۰	۰	۴	۲
فاضلاب و دفع زباله و بهداشت محیط و سایرفعالیتهای مشابه	۰	۰	۰	۰	۰	۰
فعالیتهای سازمانهای دارای عضو	۰	۰	۰	۰	۰	۰
فعالیتهای تفریحی وفرهنگی وورزشی	۰	۰	۰	۰	۱	۱
سایرفعالیتهای خدماتی	۱۱۶	۰	۰	۰	۳	۱
خانوارهای معمولی دارای مستخدم	۳	۱	۰	۰	۳	۰
خانوارهای معمولی دارای مستخدم	۳	۱	۰	۰	۳	۰
سازمانها وهیئت های بین المللی	۰	۰	۰	۰	۰	۰
سازمانها وهیئت های بین المللی	۰	۰	۰	۰	۰	۰
دفاتر وادارات مرکزی	۰	۰	۰	۰	۰	۰
دفاتر مرکزی شرکتها و کارخانجات	۰	۰	۰	۰	۰	۰
ادارات مرکزی بنیادها	۰	۰	۰	۰	۰	۰
فعالیتهای نامشخص و اظهارنشده	۲	۳	۱۵	۰	۳	۹۱
فعالیتهای نامشخص و اظهارنشده	۲	۳	۱۵	۰	۳	۹۱

شهرستان ورامین

جدول ۲۰ - شاغلان ۱۰ساله وبیشتر برحسب جنس ، بخشهای فعالیت ووضع شغلی

کل

جنس و بخشهای فعالیت	جمع	بخش خصوصی					مزد و حقوق - بگیران بخش عمومی	مزد و حقوق - بگیران بخش تعاونی	اظهار نشده
		جمع	کار - فرمایان	کارکنان مستقل	مزد و حقوق - بگیران	کارکنان فامیلی بدون مزد			
مرد و زن	۱۴۰۹۰۸	۹۳۴۱۵	۳۸۴۴	۳۹۶۲۷	۴۸۵۹۴	۱۳۵۰	۴۳۲۴۷	۳۰۶	۳۹۴۲
کشاورزی شکار وجنگلداری	۲۰۳۴۱	۱۹۴۹۹	۷۳۷	۹۵۱۰	۸۳۶۳	۸۸۹	۳۴۱	۱۴	۶۸۷
کشاورزی و شکار و فعالیتهای خدماتی وابسته	۲۰۳۱۰	۱۹۴۸۷	۷۳۶	۹۵۰۷	۸۳۵۵	۸۸۹	۳۲۳	۱۴	۶۸۶
جنگلداری وقطع اشجاروفعالیتهای خدماتی وابسته	۳۱	۱۲	۱	۳	۸	۰	۱۸	۰	۱
ماهیگیری	۱۰	۴	۰	۳	۱	۰	۶	۰	۰
صیدوپرورش وتکثیرحیوانات آبزی وفعالیتهای خدماتی وابسته	۱۰	۴	۰	۳	۱	۰	۶	۰	۰
استخراج معدن	۴۵۱	۹۰	۴	۱۰	۷۵	۱	۳۵۱	۱	۹
استخراج زغال سنگ ولیگنیت و زغال سنگ نارس - تورب	۱۰	۴		۰	۴	۰	۶	۰	۰
استخراج نفت خام وگازطبیعی و فعالیتهای خدماتی جنبی استخراج نفت وگازبه استثنای بررسیهای اکتشافی	۳۳۵	۱۵	۱	۳	۱۱	۰	۳۱۳	۱	۶
استخراج سنگهای معدنی اورانیم وتوریم	۰	۰	۰	۰	۰	۰	۰	۰	۰
استخراج سنگهای فلزی	۱۷	۹	۱	۲	۶	۰	۸	۰	۰
استخراج سایرسنگهای معدنی	۸۹	۶۲	۲	۵	۵۶	۱	۲۴	۰	۳
صنعت (ساخت)	۳۸۹۷۲	۲۶۱۲۵	۱۰۴۹	۵۰۳۹	۱۹۸۹۲	۱۴۵	۱۱۶۴۶	۸۵	۱۱۱۸
صنایع مواد غذایی وآشامیدنی	۴۴۶۶	۲۵۶۳	۱۸۲	۴۸۵	۱۸۷۰	۲۶	۱۷۷۸	۵	۱۲۰
تولیدمحصولات ازتوتون وتنباکو - سیگار	۱۰۱	۱۰	۱	۱	۸	۰	۸۹	۰	۲
تولید منسوجات	۳۸۵۹	۲۵۱۳	۷۹	۸۸۲	۱۵۱۶	۳۶	۱۲۴۱	۹	۹۶
تولید پوشاک - عمل آوردن ورنگ کردن پوست - خزدار	۴۶۸۰	۴۴۵۶	۱۶۰	۱۰۷۳	۳۱۹۸	۲۵	۴۴	۲	۱۷۸
دباغی وعمل آوردن چرم و ساخت کیف وچمدان وزین وبراق وتولید کفش	۲۱۸۳	۱۹۰۹	۷۶	۳۲۴	۱۵۰۵	۴	۲۰۲	۶	۶۶
تولید چوب ومحصولات چوبی وچوب پنبه - غیرازمبلمان - ساخت کالا ازنی ومواد حصیری	۱۲۱۴	۱۱۳۲	۶۲	۳۵۸	۶۹۴	۱۸	۳۶	۱	۴۵
تولید کاغذ ومحصولات کاغذی	۳۵۴	۳۲۸	۱۵	۳۵	۲۷۶	۲	۱۹	۰	۷
انتشار وچاپ وتکثیر رسانه های ضبط شده	۶۳۲	۴۲۵	۲۳	۵۰	۳۴۹	۳	۱۹۱	۱	۱۶
صنایع تولیدفرآورده های کک - پالایشگاههای نفت وسوخت های هسته ای	۱۸۵	۵۱	۱	۲	۴۸	۰	۱۳۲	۱	۱
صنایع تولید مواد و محصولات شیمیایی	۶۹۹	۶۳۸	۱۱	۲۸	۳۹۹	۰	۲۳۸	۵	۱۸
تولید محصولات لاستیکی وپلاستیکی	۹۲۳	۸۲۴	۲۳	۵۳	۷۲۷	۱	۶۹	۱	۲۹
تولید سایرمحصولات کانی غیرفلزی	۵۹۴۸	۳۹۶۳	۸۶	۱۸۶	۳۶۸۵	۶	۱۷۹۴	۱۶	۱۷۵
تولید فلزات اساسی	۱۱۴۰	۱۰۱۲	۳۶	۹۶	۸۷۸	۲	۹۳	۳	۳۲
تولید محصولات فلزی فابریکی بجز ماشین آلات وتجهیزات	۴۷۰۵	۴۲۷۰	۱۸۹	۱۰۰۱	۳۰۶۱	۱۹	۲۹۱	۷	۱۳۷
تولید ماشین آلات وتجهیزات طبقه بندی نشده در جای دیگر	۵۸۴۸	۶۶۸	۱۹	۹۳	۵۵۶	۰	۵۰۲۵	۲۵	۱۳۰
تولید ماشین آلات اداری وحسابگر و محاسباتی	۹	۶	۰	۰	۶	۰	۳	۰	۰
تولید ماشین آلات مولد و انتقال برق ودستگاههای برقی طبقه بندی نشده درجای دیگر	۴۳۱	۳۶۸	۱۵	۱۰۳	۲۴۹	۱	۴۱	۲	۲۰
تولیدرادیوو تلویزیون ودستگاهها و وسایل ارتباطی	۷۳	۳۵	۱	۶	۲۸	۰	۳۷	۰	۱

شهرستان ورامین

جدول ۲۰ - شاغلان ۱۰ساله وبیشتر برحسب جنس ، بخشهای فعالیت ووضع شغلی (دنباله)

کل

جنس و بخشهای فعالیت	جمع	بخش خصوصی					مزد و حقوق بگیران بخش عمومی	مزد و حقوق بگیران بخش تعاونی	اظهار نشده
		جمع	کار - فرمایان	کارکنان مستقل	مزد و حقوق - بگیران	کارکنان فامیلی بدون مزد			
تولید ابزار پزشکی وابزار دقیق وساعتهای مچی و انواع دیگر ساعت	۶۳	۵۰	۴	۲۰	۲۶	۰	۸	۱	۴
تولید وسایل نقلیه موتوری و تریلر ونیم تریلر	۴۶۸	۲۹۲	۸	۴۲	۲۴۲	۰	۱۶۸	۰	۸
تولید سایر وسایل حمل ونقل	۸۲	۶۷	۲	۱۳	۵۲	۰	۱۴	۰	۱
تولید مبلمان ومصنوعات طبقه بندی نشده درجای دیگر	۷۶۹	۷۱۶	۳۴	۱۸۴	۴۹۶	۲	۲۶	۰	۲۷
بازیافت	۱۸	۱۶	۲	۲	۱۲	۰	۱	۰	۱
کشت و صنعت	۱۲۱	۱۳	۰	۲	۱۱	۰	۱۰۴	۰	۴
تامین برق ،گاز وآب	۱۴۵۰	۳۰۸	۱۲	۵۹	۲۳۶	۱	۱۱۰۸	۷	۲۷
تامین برق وگاروبخار وآب گرم	۸۴۹	۱۶۷	۶	۳۱	۱۳۰	۰	۶۶۴	۳	۱۵
جمع آوری وتصفیه وتوزیع آب	۶۰۱	۱۴۱	۶	۲۸	۱۰۶	۱	۴۴۴	۴	۱۲
ساختمان	۱۵۶۹۲	۱۴۷۷۷	۸۷۲	۵۷۳۹	۸۱۳۵	۳۱	۴۵۳	۱۶	۴۴۶
ساختمان	۱۵۶۹۲	۱۴۷۷۷	۸۷۲	۵۷۳۹	۸۱۳۵	۳۱	۴۵۳	۱۶	۴۴۶
عمده فروشی و خرده فروشی ، تعمیر وسایل نقلیه موتوری ، موتورسیکلت و کالاهای شخصی وخانگی	۲۱۰۰۶	۱۹۶۱۸	۸۲۰	۱۱۹۹۴	۶۶۱۰	۱۹۴	۷۳۵	۴۵	۶۰۸
فروش ونگهداری وتعمیر وسایل نقلیه موتوری وموتورسیکلت و خرده فروشی سوخت خودرو	۳۸۰۲	۳۵۴۷	۲۴۱	۱۳۵۰	۱۹۱۵	۴۱	۱۲۸	۰	۱۲۷
عمده فروشی و حق العمل کاری بجز درمورد وسایل نقلیه موتوری وموتورسیکلت	۲۱۹۵	۱۹۴۰	۶۹	۹۶۸	۸۸۷	۱۶	۱۹۳	۵	۵۷
خرده فروشی بجز خرده فروشی وسایل نقلیه موتوری و موتورسیکلت و تعمیر کالاهای شخصی وخانگی	۱۵۰۰۹	۱۴۱۳۱	۵۱۰	۹۶۷۶	۳۸۰۸	۱۳۷	۴۱۴	۴۰	۴۲۴
هتل ورستوران	۷۵۶	۶۹۶	۳۸	۲۲۸	۴۲۱	۹	۳۶	۰	۲۴
هتل ورستوران	۷۵۶	۶۹۶	۳۸	۲۲۸	۴۲۱	۹	۳۶	۰	۲۴
حمل ونقل وانبارداری و ارتباطات	۱۰۰۱۲	۷۱۷۱	۱۰۳	۴۸۲۰	۲۲۱۶	۳۲	۲۵۸۶	۵۰	۲۰۷
حمل ونقل زمینی وحمل ونقل از طریق لوله	۸۷۲۹	۶۸۹۰	۹۴	۴۷۶۶	۲۰۰۲	۲۸	۱۴۱۶	۴۴	۱۷۹
حمل ونقل آبی	۸۸	۶۶	۲	۲۷	۳۴	۳	۱۸	۰	۴
حمل ونقل هوایی	۵۲	۲	۰	۱	۱	۰	۵۰	۰	۰
فعالیتهای پشتیبانی وکمکی حمل ونقل وفعالیتهای آژانسهای مسافرتی	۳۶۷	۱۴۸	۴	۱۹	۱۲۶	۱	۲۱۳	۴	۲
پست ومخابرات	۷۷۶	۶۵	۳	۷	۵۵	۰	۶۸۷	۲	۲۲
واسطه گریهای مالی	۱۰۷۱	۴۸	۳	۵	۴۰	۰	۹۸۷	۳	۳۳
واسطه گریهای مالی بجز بیمه و صندوقهای بازنشستگی بیمه و بازنشستگی بجز تامین اجتماعی اجباری - بیمه گری	۹۹۵	۳۰	۳	۳	۲۴	۰	۹۳۲	۳	۳۰
فعالیتهای جنبی واسطه گریهای مالی	۷۰	۱۲	۰	۰	۱۲	۰	۵۵	۰	۳
	۶	۶	۰	۲	۴	۰	۰	۰	۰

شهرستان ورامین

جدول ۲۰ - شاغلان ۱۰ساله وبیشتر برحسب جنس ، بخشهای فعالیت ووضع شغلی (دنباله)

کل

جنس و بخشهای فعالیت	جمع	بخش خصوصی					مزد و حقوق - بگیران بخش عمومی	مزد و حقوق - بگیران بخش تعاونی	اظهار نشده
		جمع	کار - فرمایان	کارکنان مستقل	مزد و حقوق - بگیران	کارکنان فامیلی بدون مزد			
مستغلات ، اجاره وفعالیتهای کاروکسب	۱۵۳۴	۱۲۸۰	۶۸	۶۳۰	۵۷۸	۴	۲۰۵	۶	۴۳
فعالیتهای مربوط به املاک و مستغلات	۸۰۱	۷۴۱	۴۶	۴۳۸	۲۵۶	۳	۳۸	۰	۲۲
کرایه دادن ماشین آلات وتجهیزات بدون اپراتور و کرایه دادن کالاهای شخصی وخانگی	۴۵	۴۰	۲	۱۹	۱۹	۰	۳	۰	۲
کامپیوتروفعالیتهای وابسته به آن	۱۴۰	۱۰۶	۲	۲۱	۸۲	۱	۲۵	۰	۹
تحقیق وتوسعه	۶۲	۱۲	۰	۱	۱۱	۰	۴۸	۰	۲
سایرفعالیتهای کاروکسب	۴۸۶	۳۸۱	۱۸	۱۵۱	۲۱۲	۰	۹۱	۶	۸
اداره امورعمومی و دفاع و تامین اجتماعی اجباری	۱۶۹۲۳	۰	۰	۰	۰	۰	۱۴۴۵۵	۴۸	۴۲۰
اداره امورعمومی ودفاع وتامین اجتماعی اجباری	۱۶۹۲۳	۰	۰	۰	۰	۰	۱۴۴۵۵	۴۸	۴۲۰
آموزش	۸۰۶۸	۳۶۳	۱۰	۵۸	۲۹۶	۱	۷۴۰۷	۱۳	۲۸۵
آموزش	۸۰۶۸	۳۶۳	۱۰	۵۸	۲۹۶	۱	۷۴۰۷	۱۳	۲۸۵
بهداشت ومددکاری اجتماعی	۱۸۷۰	۲۸۱	۱۴	۶۸	۱۹۸	۱	۱۵۳۳	۱	۵۵
بهداشت ومددکاری اجتماعی	۱۸۷۰	۲۸۱	۱۴	۶۸	۱۹۸	۱	۱۵۳۳	۱	۵۵
سایر فعالیتهای خدمات عمومی و اجتماعی وشخصی	۲۴۵۳	۱۷۸۷	۷۳	۹۵۶	۷۴۲	۱۸	۵۵۳	۷	۱۰۶
فاضلاب و دفع زباله و بهداشت محیط و سایر فعالیتهای مشابه	۳	۲	۰	۰	۲	۰	۱	۰	۰
فعالیتهای سازمانهای دارای عضو	۴۶۲	۲۷۱	۶	۲۰۴	۶۰	۱	۱۶۵	۳	۲۳
فعالیتهای تفریحی وفرهنگی و ورزشی	۵۲۷	۱۸۴	۹	۷۹	۹۴	۲	۳۱۹	۳	۲۱
سایرفعالیتهای خدماتی	۱۴۶۱	۱۳۳۰	۵۸	۶۷۱	۵۸۶	۱۵	۶۸	۱	۶۲
خانوارهای معمولی دارای مستخدم	۲۴۷	۲۴۳	۳	۱۳۶	۱۰۴	۰	۰	۰	۴
خانوارهای معمولی دارای مستخدم	۲۴۷	۲۴۳	۳	۱۳۶	۱۰۴	۰	۰	۰	۴
سازمانها وهیئت های برون مرزی	۸	۰	۰	۰	۰	۰	۸	۰	۰
سازمانها وهیئت های برون مرزی	۸	۰	۰	۰	۰	۰	۸	۰	۰
دفاتر وادارات مرکزی	۲۴۵	۱۹	۰	۶	۱۳	۰	۲۲۰	۲	۴
دفاترمرکزی شرکتها وکارخانجات	۱۳	۸	۰	۰	۸	۰	۵	۰	۰
ادارات مرکزی بنیادها	۲۳۲	۱۱	۰	۶	۵	۰	۲۱۵	۲	۴
فعالیتهای نامشخص واظهار نشده	۱۷۹۹	۱۱۰۶	۳۸	۳۶۸	۶۷۶	۲۴	۶۲۱	۶	۶۶
فعالیتهای نامشخص و اظهارنشده	۱۷۹۹	۱۱۰۶	۳۸	۳۶۸	۶۷۶	۲۴	۶۲۱	۶	۶۶

شهرستان ورامین

جدول ۲۰ - شاغلان ۱۰ساله وبیشتر برحسب جنس ، بخشهای فعالیت ووضع شغلی (دنباله)

کل

جنس و بخشهای فعالیت	جمع	بخش خصوصی					مزد و حقوق - بگیران بخش عمومی	مزد و حقوق - بگیران بخش تعاونی	اظهار نشده
		جمع	کار - فرمایان	کارکنان مستقل	مزد و حقوق - بگیران	کارکنان فامیلی بدون مزد			
مرد	۱۳۲۵۵۹	۹۰۳۳۹	۳۷۷۵	۳۸۳۴۶	۴۷۰۲۳	۱۱۹۷	۳۸۴۵۲	۲۸۳	۳۴۸۵
کشاورزی شکار وجنگلداری ...	۱۹۶۰۸	۱۸۷۹۶	۷۲۴	۹۴۰۱	۷۸۶۵	۷۹۶	۳۳۸	۱۳	۴۶۱
کشاورزی و شکار و فعالیتهای خدماتی وابسته	۱۹۵۷۷	۱۸۷۸۴	۷۲۳	۹۳۹۸	۷۸۵۷	۷۹۶	۳۲۰	۱۳	۴۶۰
جنگلداری وقطع اشجار وفعالیتهای خدماتی وابسته	۳۱	۱۲	۱	۳	۸	۰	۱۸	۰	۱
ماهیگیری	۹	۴	۰	۳	۱	۰	۵	۰	۰
صیدوپرورش وتکثیر حیوانات آبزی وفعالیتهای خدماتی وابسته	۹	۴	۰	۳	۱	۰	۵	۰	۰
استخراج معادن	۴۴۴	۹۰	۴	۱۰	۷۵	۱	۳۴۴	۱	۹
استخراج زغال سنگ و لیگنیت و زغال سنگ نارس - تورب	۸	۴	۰	۰	۴	۰	۴	۰	۰
استخراج نفت خام وگاز طبیعی و فعالیتهای خدماتی جنبی استخراج نفت وگاز به استثنای بررسیهای اکتشافی	۳۳۰	۱۵	۱	۳	۱۱	۰	۳۰۸	۱	۶
استخراج سنگهای معدنی اورانیوم وتوریوم	۰	۰	۰	۰	۰	۰	۰	۰	۰
استخراج سنگهای فلزی	۱۷	۹	۱	۲	۶	۰	۸	۰	۰
استخراج سایرسنگهای معدنی	۸۹	۶۲	۲	۵	۵۴	۱	۲۴	۰	۲
صنعت (ساخت)	۳۷۷۵۵	۲۵۱۴۹	۱۰۳۵	۶۴۹۷	۱۹۵۰۹	۱۰۸	۱۱۴۸۰	۸۲	۱۰۴۴
صنایع مواد غذایی وآشامیدنی ..	۴۳۵۲	۲۴۹۴	۱۸۲	۴۷۶	۱۸۱۲	۲۶	۱۷۳۷	۵	۱۱۶
تولیدمحصولات ازتوتون وتنباکو - سیگار	۱۰۰	۱۰	۱	۱	۸	۰	۸۸	۰	۲
تولید منسوجات	۳۲۹۷	۲۰۰۲	۷۳	۴۸۲	۱۴۴۱	۶	۱۲۱۶	۸	۷۱
تولید پوشاک - عمل آوردن ورنگ کردن پوست - غیردار	۴۴۳۳	۴۲۳۷	۱۵۵	۹۴۹	۳۱۱۲	۲۱	۳۸	۲	۱۵۶
دباغی وعمل آوردن چرم و ساخت کیف وچمدان وزین وبراق وتولید کفش	۲۱۵۶	۱۸۸۷	۷۵	۳۲۴	۱۴۸۴	۴	۱۹۹	۶	۶۶
تولید چوب ومحصولات چوبی وچوب پنبه - غیرازمبلمان - ساخت کالا ازنی ومواد همسری	۱۲۰۵	۱۱۲۵	۶۲	۳۵۶	۶۸۹	۱۸	۳۵	۱	۴۴
تولید کاغذ ومحصولات کاغذی	۳۴۶	۳۲۴	۱۵	۳۵	۲۷۲	۲	۱۶	۰	۶
انتشار وچاپ وتکثیر رسانه های ضبط شده	۶۲۵	۴۱۹	۲۳	۵۰	۳۴۳	۳	۱۸۹	۱	۱۶
صنایع تولیدفرآورده کک - پالایشگاههای نفت وسوخت های هسته ای	۱۸۱	۵۱	۱	۲	۴۸	۰	۱۲۹	۰	۱
صنایع تولید مواد و محصولات شیمیایی	۶۷۴	۴۳۹	۱۱	۲۸	۳۹۰	۰	۲۲۴	۵	۱۶
تولید محصولات لاستیکی وپلاستیکی .	۹۰۶	۸۰۸	۴۳	۵۳	۷۱۱	۱	۶۹	۱	۲۸
تولید سایرمحصولات کانی غیرفلزی	۵۸۸۲	۳۹۱۶	۸۶	۱۸۴	۳۶۴۱	۵	۱۷۷۹	۱۶	۱۷۱
تولید فلزات اساسی	۱۱۳۰	۱۰۰۲	۲۶	۹۶	۸۶۸	۲	۹۳	۳	۳۲
تولید محصولات فلزی فابریکی بجز ماشین آلات وتجهیزات	۴۶۷۲	۴۲۴۴	۱۸۷	۹۹۸	۳۰۴۰	۱۹	۲۸۸	۶	۱۳۴
تولید ماشین آلات وتجهیزات طبقه بندی نشده در جای دیگر	۵۷۹۴	۶۶۰	۱۹	۹۳	۵۴۸	۰	۴۹۸۵	۲۵	۱۲۴
تولید ماشین آلات اداری وحسابگر و محاسباتی	۸	۶	۰	۰	۶	۰	۲	۰	۰
تولید ماشین آلات مولد و انتقال برق ودستگاههای برقی طبقه بندی نشده درجای دیگر	۴۳۰	۳۶۸	۱۵	۱۰۳	۲۴۹	۱	۴۱	۲	۱۹
تولیدرادیو و تلویزیون ودستگاهها و وسایل ارتباطی	۶۹	۳۲	۱	۶	۲۵	۰	۳۶	۰	۱

جدول ۲۰ - شاغلان ۱۰ساله وبیشتر برحسب جنس ، بخشهای فعالیت ووضع شغلی (دنباله)

کل

جنس و بخشهای فعالیت	جمع	بخش خصوصی					مزد و حقوق - بگیران بخش عمومی	مزد و حقوق - بگیران بخش تعاونی	اظهار نشده
		جمع	کار - فرمایان	کارکنان مستقل	مزد و حقوق - بگیران	کارکنان فامیلی بدون مزد			
تولید ابزار پزشکی وابزار اپتیکی وابزار دقیق وساعتهای مچی و انواع دیگر ساعت	۵۸	۴۶	۴	۱۹	۲۳	۰	۷	۱	۴
تولید وسایل نقلیه موتوری و تریلر ونیم تریلر	۴۶۳	۲۹۰	۸	۴۲	۲۴۰	۰	۱۶۵	۰	۸
تولید سایر وسایل حمل ونقل	۸۲	۶۷	۲	۱۳	۵۲	۰	۱۴	۰	۱
تولید مبلمان ومصنوعات طبقه - بندی نشده درجای دیگر	۷۵۳	۷۰۳	۳۴	۱۸۳	۴۸۶	۲	۲۵	۰	۲۵
بازیافت	۱۸	۱۶	۲	۲	۱۲	۰	۱	۰	۱
کشت و صنعت	۱۲۱	۱۳	۰	۲	۱۱	۰	۱۰۴	۰	۴
تامین برق ،گاز وآب	۱۶۳۰	۳۰۳	۱۲	۵۹	۲۳۱	۱	۱۰۹۵	۷	۲۵
تامین برق وگازوبخارآب گرم	۸۳۷	۱۶۶	۶	۳۱	۱۲۷	۰	۶۵۶	۳	۱۶
جمع آوری وتصفیه وتوزیع آب	۵۹۳	۱۳۹	۶	۲۸	۱۰۴	۱	۴۳۹	۴	۱۱
ساختمان	۱۵۵۹۰	۱۴۶۸۹	۸۶۹	۵۷۰۸	۸۰۸۲	۳۰	۴۵۱	۱۶	۴۳۴
ساختمان	۱۵۵۹۰	۱۴۶۸۹	۸۶۹	۵۷۰۸	۸۰۸۲	۳۰	۴۵۱	۱۶	۴۳۴
عمده فروشی و خرده فروشی ، تعمیر وسایل نقلیه موتوری ، موتورسیکلت و کالاهای شخصی وخانگی	۲۰۶۲۱	۱۹۲۷۹	۸۰۸	۱۱۸۰۷	۶۴۷۸	۱۸۶	۷۱۴	۴۴	۵۸۴
فروش ونگهداری وتعمیر وسایل - نقلیه موتوری وموتورسیکلت و خرده فروشی سوخت خودرو	۳۷۷۴	۳۵۲۲	۲۴۰	۱۳۴۴	۱۸۹۷	۴۱	۱۲۶	۰	۱۲۶
عمده فروشی و حق العمل کاری بجزدرموردوسایل نقلیه موتوری وموتورسیکلت	۲۱۵۶	۱۹۰۸	۶۸	۹۵۹	۸۶۵	۱۶	۱۸۹	۵	۵۴
خرده فروشی بجزخرده فروشی وسایل نقلیه موتوری وموتورسیکلت و تعمیرکالاهای شخصی وخانگی	۱۴۶۹۱	۱۳۸۴۹	۵۰۰	۹۵۰۴	۳۷۱۶	۱۲۹	۳۹۹	۳۹	۴۰۴
هتل ورستوران	۷۴۴	۶۸۴	۳۶	۲۲۷	۴۱۳	۸	۳۶	۰	۲۴
هتل ورستوران	۷۴۴	۶۸۴	۳۶	۲۲۷	۴۱۳	۸	۳۶	۰	۲۴
حمل ونقل وانبارداری و ارتباطات	۹۹۳۹	۷۱۳۸	۱۰۲	۴۸۰۵	۲۱۹۹	۳۲	۲۵۵۰	۵۰	۲۰۱
حمل ونقل زمینی وحمل ونقل از طریق لوله	۸۶۹۲	۶۸۶۶	۹۳	۴۷۵۲	۱۹۹۳	۲۸	۱۶۰۶	۴۴	۱۷۶
حمل ونقل آبی	۸۴	۶۲	۲	۲۶	۳۱	۳	۱۸	۰	۴
حمل ونقل هوایی	۵۰	۲	۰	۱	۱	۰	۴۸	۰	۰
فعالیتهای پشتیبانی وکمکی حمل ونقل وفعالیتهای آژانسهای مسافرتی	۳۵۹	۱۴۴	۴	۱۹	۱۲۰	۱	۲۰۹	۴	۲
پست ومخابرات	۷۵۴	۶۴	۳	۷	۵۴	۰	۶۶۹	۲	۱۹
واسطه گریهای مالی	۱۰۵۱	۴۸	۳	۵	۴۰	۰	۹۶۹	۳	۳۱
واسطه گریهای مالی بجز بیمه و صندوقهای بازنشستگی	۹۷۶	۳۰	۳	۳	۲۴	۰	۹۱۵	۳	۲۸
بیمه و بازنشستگی بجز تامین اجتماعی اجباری - بیمه گری	۶۹	۱۲	۰	۰	۱۲	۰	۵۴	۰	۳
فعالیتهای جنبی واسطه گریهای مالی	۶	۶	۰	۲	۴	۰	۰	۰	۰

شهرستان ورامین

جدول ۲۰ - شاغلان ۱۰ساله وبیشتر برحسب جنس ، بخشهای فعالیت ووضع شغلی (دنباله)

کل

جنس و بخشهای فعالیت	جمع	بخش عمومی					مزد و حقوق - بگیران بخش عمومی	مزد و حقوق - بگیران بخش تعاونی	اظهار نشده
		جمع	کار - فرمایان	کارکنان مستقل	مزد و حقوق - بگیران	کارکنان فامیلی بدون مزد			
مستغلات ، اجاره وفعالیتهای کاروکسب	۱۴۶۵	۱۲۲۵	۶۸	۶۰۶	۵۴۸	۳	۱۹۵	۶	۳۹
فعالیتهای مربوط به املاک و مستغلات	۷۹۵	۷۳۷	۴۶	۴۳۶	۲۵۲	۳	۳۸	۰	۲۰
کرایه دادن ماشین آلات وتجهیزات بدون اپراتور و کرایه دادن کالاهای شخصی وخانگی	۴۵	۴۰	۲	۱۹	۱۹	۰	۳	۰	۲
کامپیوتر وفعالیتهای وابسته به آن	۱۳۱	۹۹	۲	۱۸	۷۹	۰	۲۴	۰	۸
تحقیق وتوسعه	۶۰	۱۲	۰	۱	۱۱	۰	۶۶	۰	۲
سایرفعالیتهای کاروکسب	۴۳۴	۳۳۷	۱۸	۱۳۲	۱۸۷	۰	۸۴	۶	۷
اداره امورعمومی و دفاع و تامین اجتماعی اجباری	۱۴۳۲۶	۰	۰	۰	۰	۰	۱۳۹۰۷	۴۱	۳۷۸
اداره امورعمومی ودفاع وتامین اجتماعی اجباری	۱۴۳۲۶	۰	۰	۰	۰	۰	۱۳۹۰۷	۴۱	۳۷۸
آموزش	۴۲۶۱	۲۱۳	۷	۳۳	۱۷۳	۰	۳۹۳۰	۷	۱۱۱
آموزش	۴۲۶۱	۲۱۳	۷	۳۳	۱۷۳	۰	۳۹۳۰	۷	۱۱۱
بهداشت وخدمات اجتماعی	۱۳۶۰	۱۵۴	۹	۵۰	۹۶	۱	۱۱۷۶	۰	۳۰
بهداشت وخدمات اجتماعی	۱۳۶۰	۱۵۴	۹	۵۰	۹۶	۱	۱۱۷۶	۰	۳۰
سایر فعالیتهای خدمات عمومی و اجتماعی وشخصی	۱۹۹۳	۱۳۹۸	۵۵	۶۸۰	۶۵۰	۱۳	۵۱۶	۷	۷۲
فعالیت و دفع زباله و بهداشت محیط و سایر فعالیتهای مشابه	۳	۲	۰	۰	۲	۰	۱	۰	۰
فعالیتهای سازمانهای دارای عضو	۴۴۵	۲۶۳	۶	۱۹۹	۵۷	۱	۱۵۷	۳	۲۲
فعالیتهای تفریحی وفرهنگی و ورزشی	۴۸۶	۱۷۰	۹	۷۴	۸۵	۲	۲۹۶	۳	۱۷
سایرفعالیتهای خدماتی	۱۰۵۹	۹۶۳	۴۰	۴۰۷	۵۰۶	۱۰	۶۲	۱	۳۳
خانوارهای معمولی دارای مستخدم	۲۲۹	۲۲۷	۳	۱۳۱	۹۳	۰	۰	۰	۲
خانوارهای معمولی دارای مستخدم	۲۲۹	۲۲۷	۳	۱۳۱	۹۳	۰	۰	۰	۲
سازمانها وهیئت های بین المللی	۸	۰	۰	۰	۰	۰	۸	۰	۰
سازمانها وهیئت های بین المللی	۸	۰	۰	۰	۰	۰	۸	۰	۰
دفاتر وادارات مرکزی	۲۳۲	۱۸	۰	۵	۱۳	۰	۲۰۹	۲	۳
دفاترمرکزی شرکتها وکارخانجات	۱۳	۸	۰	۰	۸	۰	۵	۰	۰
ادارات مرکزی بنیادها	۲۱۹	۱۰	۰	۵	۵	۰	۲۰۴	۲	۳
فعالیتهای نامشخص واظهار نشده	۱۶۹۴	۹۲۴	۳۰	۳۱۷	۵۵۹	۱۸	۵۲۹	۴	۳۷
فعالیتهای نامشخص و اظهارنشده	۱۶۹۴	۹۲۴	۳۰	۳۱۷	۵۵۹	۱۸	۵۲۹	۴	۳۷

شهرستان ورامین

جدول ۲۰ - شاغلان ۱۰ساله وبیشتر برحسب جنس ، بخشهای فعالیت ووضع شغلی (دنباله)

کل

جنس و بخشهای فعالیت	جمع	بخش خصوصی					مزد و حقوق - بگیران بخش عمومی	مزد و حقوق بگیران بخش تعاونی	اظهار نشده
		جمع	کار - فرمایان	کارکنان مستقل	مزد و حقوق - بگیران	کارکنان فامیلی بدون مزد			
زن	۸۳۴۹	۳۰۷۶	۶۹	۱۲۸۳	۱۵۷۱	۱۵۳	۴۷۹۵	۲۱	۴۵۷
کشاورزی شکار وجنگلداری	۷۳۳	۷۰۳	۳	۱۰۹	۴۹۸	۹۳	۳	۱	۲۶
کشاورزی و شکار و فعالیتهای خدماتی وابسته	۷۳۳	۷۰۳	۳	۱۰۹	۴۹۸	۹۳	۳	۱	۲۶
جنگلداری وقطع اشجاروفعالیتهای خدماتی وابسته	۰	۰	۰	۰	۰	۰	۰	۰	۰
ماهیگیری	۱	۰	۰	۰	۰	۰	۱	۰	۰
صیدوپرورش وتکثیرحیوانات آبزی وفعالیتهای خدماتی وابسته	۱	۰	۰	۰	۰	۰	۱	۰	۰
استخراج معدن	۷	۰	۰	۰	۰	۰	۷	۰	۰
استخراج زغال سنگ و لیگنیت و زغال سنگ نارس - تورب	۲	۰	۰	۰	۰	۰	۲	۰	۰
استخراج نفت خام وگازطبیعی و فعالیتهای خدماتی جنبی استخراج نفت وگازبه استثنای بررسیهای اکتشافی	۵	۰	۰	۰	۰	۰	۵	۰	۰
استخراج سنگهای معدنی اورانیم وتوریم	۰	۰	۰	۰	۰	۰	۰	۰	۰
استخراج سنگهای فلزی	۰	۰	۰	۰	۰	۰	۰	۰	۰
استخراج سایرسنگهای معدنی	۰	۰	۰	۰	۰	۰	۰	۰	۰
صنعت (ساخت)	۱۲۱۷	۹۷۶	۱۴	۵۴۲	۳۸۳	۳۷	۱۶۶	۳	۷۶
صنایع مواد غذایی وآشامیدنی	۱۱۶	۶۹	۰	۹	۵۸	۲	۴۱	۰	۴
تولیدمحصولات ازتوتون وتنباکو - سیگار	۱	۰	۰	۰	۰	۰	۱	۰	۰
تولید منسوجات	۵۶۲	۵۱۱	۶	۴۰۰	۷۵	۳۰	۲۵	۱	۲۵
تولید پوشاک - عمل آوردن ورنگ کردن پوست - خزدار	۲۴۷	۲۱۹	۵	۱۲۴	۸۶	۴	۶	۰	۲۲
دباغی وعمل آوردن چرم و ساخت کیف وچمدان وزین وپراق وتولید کفش	۲۷	۲۲	۱	۰	۲۱	۰	۳	۰	۲
تولید چوب ومحصولات چوبی وچوب پنبه - غیرازمبلمان - ساخت کالا از نی ومواد حصیری	۹	۷	۰	۲	۵	۰	۱	۰	۱
تولید کاغذ ومحصولات کاغذی	۸	۴	۰	۰	۴	۰	۳	۰	۱
انتشار وچاپ وتکثیر رسانه های ضبط شده	۸	۶	۰	۰	۶	۰	۲	۰	۰
صنایع تولیدزغال کک - پالایشگاههای نفت وسوخت های هسته ای	۴	۰	۰	۰	۰	۰	۳	۱	۰
صنایع تولید مواد و محصولات شیمیایی	۲۵	۹	۰	۰	۹	۰	۱۴	۰	۲
تولید محصولات لاستیکی وپلاستیکی	۱۷	۱۶	۰	۰	۱۶	۰	۰	۰	۱
تولید سایرمحصولات کانی غیرفلزی	۶۶	۴۷	۰	۲	۴۴	۱	۱۵	۰	۴
تولید فلزات اساسی	۱۰	۱۰	۰	۰	۱۰	۰	۰	۰	۰
تولید محصولات فلزی فابریکی بجز ماشین آلات وتجهیزات	۳۳	۲۶	۲	۳	۲۱	۰	۳	۱	۳
تولید ماشین آلات وتجهیزات طبقه - بندی نشده در جای دیگر	۵۶	۸	۰	۰	۸	۰	۴۰	۰	۶
تولید ماشین آلات اداری وحسابگر و محاسباتی	۱	۰	۰	۰	۰	۰	۱	۰	۰
تولید ماشین آلات مولد و انتقال برق ودستگاههای برقی طبقه بندی نشده درجای دیگر	۱	۰	۰	۰	۰	۰	۰	۰	۱
تولیدرادیو و تلویزیون ودستگاهها و وسایل ارتباطی	۴	۳	۰	۰	۳	۰	۱	۰	۰

شهرستان ورامین

جدول ۲۰ - شاغلان ۱۰ساله وبیشتر برحسب جنس ، بخشهای فعالیت ووضع شغلی (دنباله)

کل

جنس و بخشهای فعالیت	جمع	بخش خصوصی: جمع	بخش خصوصی: کار - فرمایان	بخش خصوصی: کارکنان مستقل	بخش خصوصی: مزد و حقوق - بگیران	بخش خصوصی: کارکنان فامیلی بدون مزد	مزد و حقوق - بگیران بخش عمومی	مزد و حقوق - بگیران بخش تعاونی	اظهار نشده
تولید ابزار پزشکی وابزار اپتیکی وابزار دقیق وساعتهای صبحی و انواع دیگر ساعت	۵	۴	۰	۱	۳	۰	۱	۰	۰
تولید وسایل نقلیه موتوری و تریلر ونیم تریلر	۵	۲	۰	۰	۲	۰	۳	۰	۰
تولید سایر وسایل حمل ونقل	۰	۰	۰	۰	۰	۰	۰	۰	۰
تولید مبلمان ومصنوعات طبقه بندی نشده درجای دیگر	۱۶	۱۳	۰	۱	۱۲	۰	۱	۰	۲
بازیافت	۰	۰	۰	۰	۰	۰	۰	۰	۰
کشت و صنعت	۰	۰	۰	۰	۰	۰	۰	۰	۰
تامین برق ،گاز وآب	۲۰	۵	۰	۰	۵	۰	۱۳	۰	۲
تامین برق وگاز وبخار آب گرم	۱۲	۳	۰	۰	۳	۰	۸	۰	۱
جمع آوری وتصفیه وتوزیع آب	۸	۲	۰	۰	۲	۰	۵	۰	۱
ساختمان	۱۰۲	۸۸	۳	۳۱	۵۳	۱	۲	۰	۱۲
ساختمان	۱۰۲	۸۸	۳	۳۱	۵۳	۱	۲	۰	۱۲
عمده فروشی و خرده فروشی ، تعمیر وسایل نقلیه موتوری ، موتورسیکلت و کالاهای شخصی وخانگی	۳۸۵	۳۳۹	۱۲	۱۸۷	۱۳۲	۸	۲۱	۱	۲۴
فروش ونگهداری وتعمیر وسایل نقلیه موتوری وموتورسیکلت و خرده فروشی سوخت خودرو	۲۸	۲۵	۱	۶	۱۸	۰	۲	۰	۱
عمده فروشی و حق العمل کاری بجز درمورد وسایل نقلیه موتوری وموتورسیکلت	۳۹	۳۲	۱	۹	۲۲	۰	۴	۰	۳
خرده فروشی بجز خرده فروشی وسایل نقلیه موتوری و موتورسیکلت و تعمیر کالاهای شخصی وخانگی	۳۱۸	۲۸۲	۱۰	۱۷۲	۹۲	۸	۱۵	۱	۲۰
هتل ورستوران	۱۲	۱۲	۲	۱	۸	۱	۰	۰	۰
هتل ورستوران	۱۲	۱۲	۲	۱	۸	۱	۰	۰	۰
حمل ونقل وانبارداری و ارتباطات	۷۳	۳۳	۱	۱۵	۱۷	۰	۳۴	۰	۶
حمل ونقل زمینی وحمل ونقل از طریق لوله	۳۷	۲۴	۱	۱۴	۹	۰	۱۰	۰	۳
حمل ونقل آبی	۴	۴	۰	۱	۳	۰	۰	۰	۰
حمل ونقل هوایی	۲	۰	۰	۰	۰	۰	۲	۰	۰
فعالیتهای پشتیبانی وکمکی حمل ونقل وفعالیتهای آژانسهای مسافرتی	۸	۴	۰	۰	۴	۰	۴	۰	۰
پست ومخابرات	۲۲	۱	۰	۰	۱	۰	۱۸	۰	۳
واسطه گریهای مالی	۲۰	۰	۰	۰	۰	۰	۱۸	۰	۲
واسطه گریهای مالی بجز بیمه و صندوقهای بازنشستگی	۱۹	۰	۰	۰	۰	۰	۱۷	۰	۲
بیمه و بازنشستگی بجز تامین اجتماعی اجباری - بیمه گری	۱	۰	۰	۰	۰	۰	۱	۰	۰
فعالیتهای جنبی واسطه گریهای مالی	۰	۰	۰	۰	۰	۰	۰	۰	۰

شهرستان ورامین

جدول ۲۰ - شاغلان ۱۰ساله وبیشتر برحسب جنس ، بخشهای فعالیت ووضع شغلی (دنباله)

کل

جنس و بخشهای فعالیت	جمع	بخش خصوصی					مرد و حقوق - بگیران بخش عمومی	مرد و حقوق - بگیران بخش تعاونی	اظهار نشده
		جمع	کار - فرمایان	کارکنان مستقل	مزد و حقوق - بگیران	کارکنان فامیلی بدون مزد			
مستغلات ، اجاره وفعالیتهای کاروکسب	۶۹	۵۵	۰	۲۴	۳۰	۱	۱۰	۰	۴
فعالیتهای مربوط به املاک و مستغلات	۶	۴	۰	۲	۲	۰	۰	۰	۲
کرایه دادن ماشین آلات وتجهیزات بدون اپراتور و کرایه دادن کالاهای شخصی وخانگی	۰	۰	۰	۰	۰	۰	۰	۰	۰
کامپیوتر وفعالیتهای وابسته به آن	۹	۷	۰	۳	۳	۱	۱	۰	۱
تحقیق وتوسعه	۲	۰	۰	۰	۰	۰	۲	۰	۰
سایرفعالیتهای کاروکسب	۵۲	۴۴	۰	۱۹	۲۵	۰	۷	۰	۱
اداره امورعمومی و دفاع و تامین اجتماعی اجباری	۵۹۷	۰	۰	۰	۰	۰	۵۴۸	۷	۴۲
اداره امورعمومی ودفاع وتامین اجتماعی اجباری	۵۹۷	۰	۰	۰	۰	۰	۵۴۸	۷	۴۲
آموزش	۳۸۰۷	۱۵۰	۳	۲۵	۱۲۱	۱	۳۴۷۷	۶	۱۷۴
آموزش	۳۸۰۷	۱۵۰	۳	۲۵	۱۲۱	۱	۳۴۷۷	۶	۱۷۴
بهداشت ومددکاری اجتماعی	۵۱۰	۱۲۷	۵	۱۸	۱۰۴	۰	۳۵۷	۱	۲۵
بهداشت ومددکاری اجتماعی	۵۱۰	۱۲۷	۵	۱۸	۱۰۴	۰	۳۵۷	۱	۲۵
سایر فعالیتهای خدمات عمومی و اجتماعی وشخصی	۴۶۰	۳۸۹	۱۸	۲۷۴	۹۲	۵	۳۷	۰	۳۴
فاضلاب و دفع زباله و بهداشت محیط و سایر فعالیتهای مشابه	۰	۰	۰	۰	۰	۰	۰	۰	۰
فعالیتهای سازمانهای دارای عضو	۱۷	۸	۰	۵	۳	۰	۸	۰	۱
فعالیتهای تفریحی وفرهنگی و ورزشی	۴۱	۱۶	۰	۵	۹	۰	۲۳	۰	۴
سایرفعالیتهای خدماتی	۴۰۲	۳۶۷	۱۸	۲۶۴	۸۰	۵	۶	۰	۲۹
خانوارهای معمولی دارای مستخدم	۱۸	۱۶	۰	۵	۱۱	۰	۰	۰	۲
خانوارهای معمولی دارای مستخدم	۱۸	۱۶	۰	۵	۱۱	۰	۰	۰	۲
سازمانها وهیئت های برون مرزی	۰	۰	۰	۰	۰	۰	۰	۰	۰
سازمانها وهیئت های برون مرزی	۰	۰	۰	۰	۰	۰	۰	۰	۰
دفاتر وادارات مرکزی	۱۳	۱	۰	۱	۰	۰	۱۱	۰	۱
دفاترمرکزی شرکتهاوکارخانجات	۰	۰	۰	۰	۰	۰	۰	۰	۰
ادارات مرکزی بنیادها	۱۳	۱	۰	۱	۰	۰	۱۱	۰	۱
فعالیتهای نامشخص واظهار نشده	۳۰۵	۱۸۲	۸	۵۱	۱۱۷	۶	۹۲	۲	۲۹
فعالیتهای نامشخص و اظهارنشده	۳۰۵	۱۸۲	۸	۵۱	۱۱۷	۶	۹۲	۲	۲۹

شهرستان ورامین

جدول ۲۰ - شاغلان ۱۰ساله وبیشتر برحسب جنس ، بخشهای فعالیت ووضع شغلی

نقاط شهری

جنس و بخشهای فعالیت	جمع	بخش خصوصی					مزد و حقوق - بگیران بخش عمومی	مزد و حقوق بگیران بخش تعاونی	اظهار نشده
		جمع	کار - فرمایان	کارکنان مستقل	مزد و حقوق - بگیران	کارکنان فامیلی بدون مزد			
مرد و زن	۸۰۶۳۲	۵۰۵۷۷	۲۷۰۶	۲۳۱۶۶	۲۶۳۴۷	۳۵۸	۲۷۲۱۳	۲۱۳	۲۶۲۹
کشاورزی شکار وجنگلداری	۶۶۹۸	۶۶۷۶	۳۰۶	۲۴۳۵	۱۶۳۲	۱۰۳	۱۱۶	۲	۱۰۶
کشاورزی و شکار و فعالیتهای خدماتی وابسته	۶۶۷۶	۶۶۶۶	۳۰۵	۲۴۳۲	۱۶۲۶	۱۰۳	۱۰۳	۲	۱۰۵
جنگلداری وقطع اشجاروفعالیتهای خدماتی وابسته	۲۲	۱۰	۱	۳	۶	۰	۱۱	۰	۱
ماهیگیری	۵	۲	۰	۲	۰	۰	۳	۰	۰
صیدوپرورش وتکثیرحیوانات آبزی وفعالیتهای خدماتی وابسته	۵	۲	۰	۲	۰	۰	۳	۰	۰
استخراج معدن	۳۲۶	۳۹	۴	۴	۳۱	۰	۲۷۶	۱	۸
استخراج زغال سنگ و لیگنیت و زغال سنگ نارس - تورب	۷	۳	۰	۰	۳	۰	۴	۰	۰
استخراج نفت خام وگازطبیعی و فعالیتهای خدماتی جنبی استخراج نفت وگازبه استثنای بررسیهای اکتشافی	۲۶۵	۹	۱	۱	۷	۰	۲۵۰	۱	۵
استخراج سنگهای معدنی اورانیم وتوریم	۰	۰	۰	۰	۰	۰	۰	۰	۰
استخراج سنگهای فلزی	۶	۵	۱	۲	۲	۰	۱	۰	۰
استخراج سایرسنگهای معدنی	۴۶	۲۲	۲	۱	۱۹	۰	۲۱	۰	۳
صنعت (ساخت)	۲۲۶۰۵	۱۵۰۸۱	۷۵۶	۳۴۴۹	۱۰۸۰۲	۷۴	۶۷۰۳	۶۷	۷۵۴
صنایع مواد غذایی وآشامیدنی	۳۱۲۷	۱۶۵۵	۱۳۱	۳۵۸	۱۱۵۰	۱۶	۱۳۷۹	۵	۸۸
تولیدمحصولات ازتوتون وتنباکو - سیگار	۸۰	۹	۰	۱	۸	۰	۶۹	۰	۲
تولید منسوجات	۲۵۸۲	۱۴۹۶	۵۴	۵۲۲	۹۱۲	۸	۹۹۸	۶	۸۲
تولید پوشاک - عمل آوردن وریسک کردن پوست - خزدار	۳۱۶۶	۲۹۷۳	۱۳۱	۷۹۱	۲۰۳۷	۱۶	۳۳	۲	۱۳۸
دباغی وعمل آوردن چرم و ساخت کیف وچمدان وزین وبراق وتولید کفش	۱۵۰۷	۱۳۰۸	۶۶	۲۶۲	۹۷۷	۳	۱۴۸	۶	۴۵
تولید چوب ومحصولات چوبی وچوب پنبه - غیرازمبلمان - ساخت کالا از نی ومواد حصیری	۶۸۳	۶۶۱	۴۵	۲۴۴	۳۴۳	۹	۱۷	۱	۲۴
تولید کاغذ ومحصولات کاغذی	۱۷۰	۱۴۹	۹	۲۶	۱۱۲	۲	۱۶	۰	۷
انتشار وچاپ وتکثیر رسانه های ضبط شده	۴۷۴	۳۱۰	۲۱	۴۵	۲۴۲	۲	۱۵۰	۱	۱۳
صنایع تولیدفرآل کک - پالایشگاههای نفت وسوخت های هسته ای	۱۲۱	۱۶	۱	۰	۱۵	۰	۱۰۴	۰	۱
صنایع تولید مواد و محصولات شیمیایی	۴۱۹	۲۲۷	۹	۱۹	۱۹۹	۰	۱۷۳	۵	۱۴
تولید محصولات لاستیکی وپلاستیکی	۳۶۹	۳۰۲	۱۷	۳۴	۲۵۱	۰	۵۲	۱	۱۴
تولید سایرمحصولات کانی غیرفلزی	۳۵۳۹	۲۰۶۵	۶۴	۱۵۶	۱۸۲۲	۵	۱۳۶۸	۱۶	۱۱۲
تولید فلزات اساسی	۵۱۶	۴۳۰	۲۲	۵۵	۳۵۲	۱	۷۰	۱	۱۵
تولید محصولات فلزی فابریکی بجز ماشین آلات وتجهیزات	۲۳۹۹	۲۱۳۴	۱۲۳	۶۲۶	۱۳۷۴	۱۱	۱۷۹	۶	۸۰
تولید ماشین آلات وتجهیزات طبقه بندی نشده در جای دیگر	۲۱۷۹	۳۸۷	۱۰	۴۵	۳۳۲	۰	۱۷۰۰	۱۶	۷۶
تولید ماشین آلات اداری وحسابگر ومحاسباتی	۷	۵	۰	۰	۵	۰	۲	۰	۰
تولید ماشین آلات مولد و انتقال برق ودستگاههای برقی طبقه بندی نشده درجای دیگر	۲۸۱	۲۳۲	۱۲	۲۲	۱۶۷	۱	۳۷	۲	۱۰
تولیدرادیوو تلویزیون ودستگاههای ووسایل ارتباطی	۴۴	۲۱	۱	۴	۱۶	۰	۲۲	۰	۱

شهرستان ورامین

جدول ۲۰ - شاغلان ۱۰ساله وبیشتر برحسب جنس ، بخشهای فعالیت ووضع شغلی (دنباله)

نقاط شهری

جنس و بخشهای فعالیت	جمع	بخش خصوصی					مزد و حقوق - بگیران بخش عمومی	مزد و حقوق - بگیران بخش تعاونی	اظهار نشده
		جمع	کار - فرمایان	کارکنان مستقل	مزد و حقوق - بگیران	کارکنان فامیلی بدون مزد			
تولید ابزار پزشکی وابزار ابتیکی وابزار دقیق وساعتهای مچی و انواع دیگر ساعت	۴۵	۳۶	۳	۱۶	۱۷	۰	۶	۱	۲
تولید وسایل نقلیه موتوری و تریلر ومیم تریلر	۲۹۸	۱۵۷	۷	۲۸	۱۲۲	۰	۱۳۵	۰	۶
تولید سایر وسایل حمل ونقل	۴۶	۳۴	۲	۸	۲۴	۰	۱۲	۰	۰
تولید مبلمان ومصنوعات طبقه - بندی نشده درجای دیگر	۵۴۱	۴۹۸	۲۶	۱۳۸	۳۳۲	۲	۲۰	۰	۲۳
بازیافت	۱۰	۹	۲	۱	۶	۰	۱	۰	۰
کشت و صنعت	۲۲	۷	۰	۰	۷	۰	۱۴	۰	۱
تامین برق ،گاز وآب	۱۰۰۲	۱۵۴	۷	۳۶	۱۱۳	۰	۸۲۲	۶	۲۲
تامین برق وگازوبخارآب گرم	۶۵۳	۹۸	۵	۱۷	۷۶	۰	۵۴۰	۳	۱۲
جمع آوری وتصفیه وتوزیع آب	۳۴۹	۵۶	۲	۱۷	۳۷	۰	۲۸۲	۱	۱۰
ساختمان	۹۲۴۰	۸۶۷۶	۶۸۵	۳۷۴۱	۴۲۳۸	۱۲	۲۵۳	۱۲	۲۹۹
ساختمان	۹۲۴۰	۸۶۷۶	۶۸۵	۳۷۴۱	۴۲۳۸	۱۲	۲۵۳	۱۲	۲۹۹
عمده فروشی و خرده فروشی ، تعمیر وسایل نقلیه موتوری ، موتورسیکلت و کالاهای شخصی وخانگی	۱۴۶۳۷	۱۳۶۱۱	۶۷۱	۸۶۵۲	۴۱۵۷	۱۳۱	۵۱۸	۳۵	۴۷۳
فروش ونگهداری وتعمیر وسایل - نقلیه موتوری وموتورسیکلت و خرده فروشی سوخت خودرو	۲۵۲۶	۲۳۵۵	۱۸۴	۹۶۷	۱۱۷۴	۳۰	۸۱	۰	۹۰
عمده فروشی و حق العمل کاری بجزدرموردوسایل نقلیه موتوری وموتورسیکلت	۱۴۹۴	۱۲۹۴	۵۷	۶۷۶	۵۵۰	۱۱	۱۵۴	۳	۴۳
خرده فروشی بجزخرده فروشی وسایل نقلیه موتوری و موتورسیکلت و تعمیرکالاهای شخصی وخانگی	۱۰۶۱۷	۹۹۶۲	۴۳۰	۷۰۰۹	۲۴۳۲	۹۰	۲۸۳	۳۲	۳۴۰
هتل ورستوران	۵۳۶	۴۸۳	۳۲	۱۷۴	۲۷۱	۶	۳۰	۰	۲۳
هتل ورستوران	۵۳۶	۴۸۳	۳۲	۱۷۴	۲۷۱	۶	۳۰	۰	۲۳
حمل ونقل وانبارداری و ارتباطات	۶۶۹۵	۴۶۲۳	۷۲	۳۱۵۹	۱۳۸۱	۱۱	۱۸۹۰	۳۴	۱۶۸
حمل ونقل زمینی وحمل ونقل از طریق لوله	۵۸۳۷	۴۴۷۰	۶۵	۳۱۳۶	۱۲۵۹	۱۰	۱۲۰۸	۳۰	۱۲۹
حمل ونقل آبی	۲۹	۱۵	۱	۵	۹	۰	۱۳	۰	۱
حمل ونقل هوایی	۱۵	۰	۰	۰	۰	۰	۱۵	۰	۰
فعالیتهای پشتیبانی وکمکی حمل ونقل وفعالیتهای آژانسهای مسافرتی	۲۷۸	۸۷	۴	۱۴	۶۸	۱	۱۸۷	۲	۲
پست ومخابرات	۵۳۶	۵۱	۲	۴	۴۵	۰	۴۶۷	۲	۱۶
واسطه گریهای مالی	۹۲۹	۲۷	۲	۴	۳۱	۰	۸۵۹	۳	۳۰
واسطه گریهای مالی بجز بیمه و صندوقهای بازنشستگی	۸۶۹	۲۴	۲	۲	۲۰	۰	۸۱۵	۳	۲۷
بیمه و بازنشستگی بجز تامین اجتماعی اجباری - بیمه گری	۵۶	۹	۰	۰	۹	۰	۴۴	۰	۳
فعالیتهای جنبی واسطه گریهای مالی	۴	۴	۰	۲	۲	۰	۰	۰	۰

شهرستان ورامین

جدول ۲۰ - شاغلان ۱۰ساله وبیشتر برحسب جنس ، بخشهای فعالیت ووضع شغلی (دنباله)

نقاط شهری

جنس و بخشهای فعالیت	جمع	بخش خصوصی					مرد و حقوق - بگیران بخش عمومی	مرد و حقوق - بگیران بخش تعاونی	اظهار نشده
		جمع	کار - فرمایان	کارکنان مستقل	مرد و حقوق - بگیران	کارکنان فامیلی بدون مزد			
مستغلات ، اجاره وفعالیتهای کاروکسب	۱۰۸۴	۹۰۵	۵۸	۶۷۱	۳۷۳	۳	۱۴۱	۶	۳۲
فعالیتهای مربوط به املاک و مستغلات	۶۰۳	۵۶۰	۳۹	۳۳۰	۱۸۹	۲	۲۵	۰	۱۸
کرایه دادن ماشین آلات وتجهیزات بدون اپراتور و کرایه دادن کالاهای شخصی وخانگی	۲۳	۲۰	۰	۱۱	۹	۰	۲	۰	۱
کامپیوتر وفعالیتهای وابسته به آن	۷۴	۵۴	۲	۱۳	۳۸	۱	۱۵	۰	۵
تحقیق وتوسعه	۳۷	۳	۰	۱	۲	۰	۳۲	۰	۲
سایرفعالیتهای کاروکسب	۳۴۷	۲۶۸	۱۷	۱۱۶	۱۳۵	۰	۶۷	۶	۶
اداره امور عمومی و دفاع و تامین اجتماعی اجباری	۸۱۴۱	۰	۰	۰	۰	۰	۷۷۸۹	۲۸	۳۲۴
اداره امور عمومی ودفاع وتامین اجتماعی اجباری	۸۱۴۱	۰	۰	۰	۰	۰	۷۷۸۹	۲۸	۳۲۴
آموزش	۶۲۵۸	۲۹۲	۹	۳۹	۲۴۳	۱	۵۷۱۶	۹	۲۴۱
آموزش	۶۲۵۸	۲۹۲	۹	۳۹	۲۴۳	۱	۵۷۱۶	۹	۲۴۱
بهداشت ومددکاری اجتماعی	۱۳۷۳	۲۰۷	۱۲	۵۲	۱۴۲	۱	۱۱۲۲	۰	۴۴
بهداشت ومددکاری اجتماعی	۱۳۷۳	۲۰۷	۱۲	۵۲	۱۴۲	۱	۱۱۲۲	۰	۴۴
سایر فعالیتهای خدمات عمومی و اجتماعی وشخصی	۱۷۱۶	۱۲۳۲	۶۴	۶۵۸	۴۹۹	۱۱	۳۹۹	۶	۷۹
فاضلاب و دفع زباله و بهداشت محیط و سایر فعالیتهای مشابه	۲	۲	۰	۰	۲	۰	۰	۰	۰
فعالیتهای سازمانهای دارای عضو	۳۱۲	۱۶۴	۳	۱۱۵	۴۵	۱	۱۲۷	۲	۱۹
فعالیتهای تفریحی وفرهنگی و ورزشی	۴۰۲	۱۴۸	۸	۶۶	۷۴	۲	۲۳۳	۳	۱۸
سایرفعالیتهای خدماتی	۱۰۰۰	۹۱۸	۵۳	۴۷۹	۳۷۸	۸	۳۹	۱	۴۲
خانوارهای معمولی دارای مستخدم	۱۱۹	۱۱۵	۳	۶۳	۴۹	۰	۰	۰	۴
خانوارهای معمولی دارای مستخدم	۱۱۹	۱۱۵	۳	۶۳	۴۹	۰	۰	۰	۴
سازمانها وهیئت های بین المللی	۸	۰	۰	۰	۰	۰	۸	۰	۰
سازمانها وهیئت های بین المللی	۸	۰	۰	۰	۰	۰	۸	۰	۰
دفاتر وادارات مرکزی	۱۸۷	۱۲	۰	۵	۷	۰	۱۷۰	۲	۳
دفاترمرکزی شرکتها وکارخانجات	۱۱	۶	۰	۰	۶	۰	۵	۰	۰
ادارات مرکزی بنیادها	۱۷۶	۶	۰	۵	۱	۰	۱۶۵	۲	۳
فعالیتهای نامشخص واظهار نشده	۱۰۷۵	۶۳۲	۲۵	۲۲۶	۳۷۸	۵	۴۰۰	۴	۳۹
فعالیتهای نامشخص و اظهارنشده	۱۰۷۵	۶۳۲	۲۵	۲۲۶	۳۷۸	۵	۴۰۰	۴	۳۹

شهرستان ورامین

جدول ۲۰ - شاغلان ۱۰ساله وبیشتر برحسب جنس ، بخشهای فعالیت ووضع شغلی (دنباله)

نقاط شهری

جنس و بخشهای فعالیت	جمع	بخش خصوصی					مزد و حقوق - بگیران بخش عمومی	مزد و حقوق - بگیران بخش تعاونی	اظهار نشده
		جمع	کار - فرمایان	کارکنان مستقل	مزد و حقوق - بگیران	کارکنان فامیلی بدون مزد			
مرد	۷۵۰۹۶	۶۹۰۴۳	۲۶۵۲	۲۲۶۴۸	۲۳۶۰۸	۳۳۵	۲۳۵۶۰	۲۰۰	۲۲۹۳
کشاورزی شکار وجنگلداری	۶۶۲۵	۶۴۰۷	۳۰۴	۲۴۱۹	۱۵۸۳	۱۰۱	۱۱۴	۱	۱۰۳
کشاورزی و شکار و فعالیتهای خدماتی وابسته	۶۶۰۳	۶۳۹۷	۳۰۳	۲۴۱۶	۱۵۷۷	۱۰۱	۱۰۳	۱	۱۰۲
جنگلداری وقطع اشجار وفعالیتهای خدماتی وابسته	۲۲	۱۰	۱	۳	۶	۰	۱۱	۰	۱
ماهیگیری	۵	۲	۰	۲	۰	۰	۳	۰	۰
صیدوپرورش وتکثیرحیوانات آبزی وفعالیتهای خدماتی وابسته	۵	۲	۰	۲	۰	۰	۳	۰	۰
استخراج معدن	۳۲۰	۳۹	۴	۴	۳۱	۰	۲۷۲	۱	۸
استخراج زغال سنگ و لیگنیت و زغال سنگ نارس - تورب	۶	۳	۰	۰	۳	۰	۳	۰	۰
استخراج نفت خام وگازطبیعی و فعالیتهای خدماتی جنبی استخراج نفت وگازبه استثنای بررسیهای اکتشافی	۲۶۲	۹	۱	۱	۷	۰	۲۴۷	۱	۵
استخراج سنگهای معدنی اورانیم وتوریم	۰	۰	۰	۰	۰	۰	۰	۰	۰
استخراج سنگهای فلزی	۶	۵	۱	۲	۲	۰	۱	۰	۰
استخراج سایرسنگهای معدنی	۴۶	۳۲	۲	۱	۱۹	۰	۲۱	۰	۳
صنعت (ساعت)	۲۱۹۴۵	۱۴۵۷۰	۷۵۰	۳۱۷۹	۱۰۵۷۵	۶۶	۶۶۰۲	۶۵	۷۰۸
صنایع مواد غذایی وآشامیدنی	۳۰۷۰	۱۶۲۶	۱۳۱	۳۵۳	۱۱۲۸	۱۴	۱۳۵۳	۵	۸۶
تولیدمحصولات ازتوتون وتنباکو - سیگار	۷۹	۹	۰	۱	۸	۰	۶۸	۰	۲
تولید منسوجات	۲۳۲۵	۱۲۷۴	۵۲	۳۴۰	۸۷۸	۴	۹۸۰	۵	۶۶
تولید پوشاک - عمل آوردن ورنگ کردن پوست - خزدار	۲۹۸۷	۲۸۳۳	۱۳۰	۷۱۵	۱۹۷۵	۱۳	۲۹	۲	۱۲۳
دباغی وعمل آوردن چرم و ساخت کیف وچمدان وزین ویراق وتولید کفش	۱۴۸۶	۱۲۹۱	۶۵	۲۶۲	۹۶۱	۳	۱۴۵	۶	۴۴
تولید چوب ومحصولات چوبی وچوب پنبه - غیرازمبلمان - ساخت کالا از نی ومواد حصیری	۶۷۹	۶۳۷	۴۵	۲۴۳	۳۴۰	۹	۱۷	۱	۲۶
تولید کاغذ ومحصولات کاغذی	۱۶۵	۱۴۸	۹	۲۶	۱۱۱	۲	۱۱	۰	۶
انتشار وچاپ وتکثیر رسانه های ضبط شده	۴۶۷	۳۰۵	۲۱	۴۵	۲۳۷	۲	۱۴۸	۱	۱۳
صنایع تولیدزغال کک - پالایشگاههای نفت وسوخت های هسته ای	۱۱۹	۱۶	۱	۰	۱۵	۰	۱۰۲	۰	۱
صنایع تولید مواد و محصولات شیمیایی	۶۰۲	۲۲۱	۹	۱۹	۱۹۳	۰	۱۶۳	۵	۱۳
تولید محصولات لاستیکی وپلاستیکی	۳۵۹	۲۹۳	۱۷	۳۴	۲۴۲	۰	۵۲	۱	۱۳
تولید سایرمحصولات کانی غیرفلزی	۲۴۸۹	۲۰۱۰	۶۶	۱۵۳	۱۷۸۹	۴	۱۳۵۶	۱۴	۱۰۹
تولید فلزات اساسی	۵۱۰	۴۲۴	۲۲	۵۵	۳۴۶	۱	۷۰	۱	۱۵
تولید محصولات فلزی فابریکی بجز ماشین آلات وتجهیزات	۲۳۷۹	۲۱۲۰	۱۲۱	۶۲۳	۱۳۶۵	۱۱	۱۷۶	۵	۷۸
تولید ماشین آلات وتجهیزات طبقه بندی نشده در جای دیگر	۲۱۵۸	۳۸۱	۱۰	۴۵	۳۲۶	۰	۱۶۸۷	۱۶	۷۴
تولید ماشین آلات اداری وحسابگر و محاسباتی	۷	۵	۰	۰	۵	۰	۲	۰	۰
تولید ماشین آلات مولد و انتقال برق ودستگاههای برقی طبقه بندی نشده درجای دیگر	۲۸۱	۲۳۲	۱۲	۷۲	۱۴۷	۱	۳۷	۲	۱۰
تولیدرادیوو تلویزیون ودستگاههای و وسایل ارتباطی	۴۲	۱۹	۱	۴	۱۶	۰	۲۲	۰	۱

شهرستان ورامین

جدول ۲۰ - شاغلان ۱۰ساله وبیشتر برحسب جنس ، بخشهای فعالیت ووضع شغلی (دنباله)

نقاط شهری

جنس و بخشهای فعالیت	جمع	بخش خصوصی					مزد و حقوق - بگیران بخش عمومی	مزد و حقوق - بگیران بخش تعاونی	اظهار نشده
		جمع	کسبه - فرمایان	کارکنان مستقل	مزد و حقوق - بگیران	کارکنان فامیلی بدون مزد			
تولید ابزار پزشکی وابزار اپتیکی وابزار دقیق وساختهای عجیب و انواع دیگر ساعت	۴۰	۳۲	۳	۱۵	۱۴	۰	۵	۱	۲
تولید وسایل نقلیه موتوری و تریلر وسیم تریلر	۲۹۶	۱۵۵	۷	۲۸	۱۲۰	۰	۱۳۳	۰	۶
تولید سایر وسایل حمل ونقل ..	۶۶	۳۴	۲	۸	۲۴	۰	۱۲	۰	۰
تولید مبلمان ومصنوعات طبقه بندی نشده درجای دیگر	۵۲۹	۴۸۹	۲۶	۱۳۷	۳۲۶	۲	۱۹	۰	۲۱
بازیافت	۱۰	۹	۲	۱	۶	۰	۱	۰	۰
کشت و صنعت	۲۲	۷	۰	۰	۷	۰	۱۴	۰	۱
تامین برق ،گاز وآب	۹۸۶	۱۵۱	۷	۳۴	۱۱۰	۰	۸۱۱	۶	۲۰
تامین برق وگاز وبخار وآب گرم ..	۶۴۳	۹۶	۵	۱۷	۷۴	۰	۵۳۳	۳	۱۱
جمع آوری وتصفیه وتوزیع آب ..	۳۴۳	۵۵	۲	۱۷	۳۶	۰	۲۷۸	۱	۹
ساختمان	۹۱۷۶	۸۶۲۱	۶۸۲	۳۷۱۶	۴۲۱۱	۱۲	۲۵۱	۱۲	۲۹۰
ساختمان	۹۱۷۶	۸۶۲۱	۶۸۲	۳۷۱۶	۴۲۱۱	۱۲	۲۵۱	۱۲	۲۹۰
عمده فروشی و خرده فروشی ، تعمیر وسایل نقلیه موتوری ، موتورسیکلت و کالاهای شخصی وخانگی	۱۴۳۷۷	۱۳۳۸۸	۶۶۰	۸۵۳۱	۶۰۷۱	۱۲۶	۵۰۱	۳۵	۴۵۳
فروش ونگهداری وتعمیر وسایل نقلیه موتوری وموتورسیکلت و خرده فروشی سوخت خودرو	۲۵۱۰	۲۳۴۲	۱۸۳	۹۶۴	۱۱۶۵	۳۰	۷۹	۰	۸۹
عمده فروشی و حق العمل کاری بجز درمورد وسایل نقلیه موتوری وموتورسیکلت	۱۴۶۷	۱۲۷۲	۵۶	۶۷۰	۵۳۵	۱۱	۱۵۱	۳	۴۱
خرده فروشی بجز خرده فروشی وسایل نقلیه موتوری و موتورسیکلت و تعمیر کالاهای شخصی وخانگی	۱۰۴۰۰	۹۷۷۴	۴۲۱	۶۸۹۷	۲۳۷۱	۸۵	۲۷۱	۳۲	۳۲۳
هتل ورستوران	۵۲۹	۴۷۶	۳۱	۱۷۳	۲۶۷	۵	۳۰	۰	۲۳
هتل ورستوران	۵۲۹	۴۷۶	۳۱	۱۷۳	۲۶۷	۵	۳۰	۰	۲۳
حمل ونقل وانبارداری و ارتباطات	۶۶۴۸	۴۶۰۳	۷۲	۳۱۴۹	۱۳۷۱	۱۱	۱۸۶۷	۳۴	۱۴۴
حمل ونقل زمینی وحمل ونقل از طریق لوله	۵۸۱۴	۴۴۵۵	۶۵	۳۱۲۶	۱۲۵۴	۱۰	۱۲۰۲	۳۰	۱۲۷
حمل ونقل آبی	۲۷	۱۳	۱	۵	۷	۰	۱۳	۰	۱
حمل ونقل هوایی	۱۴	۰	۰	۰	۰	۰	۱۴	۰	۰
فعالیتهای پشتیبانی وکمکی حمل ونقل وفعالیتهای آژانسهای مسافرتی	۲۷۱	۸۴	۴	۱۶	۶۵	۱	۱۸۳	۲	۲
پست ومخابرات	۵۲۲	۵۱	۲	۴	۴۵	۰	۴۵۵	۲	۱۴
واسطه گریهای مالی	۹۱۰	۳۷	۲	۴	۳۱	۰	۸۴۲	۳	۲۸
واسطه گریهای مالی بجز بیمه و صندوقهای بازنشستگی	۸۵۱	۲۴	۲	۲	۲۰	۰	۷۹۹	۳	۲۵
بیمه و بازنشستگی بجز تامین اجتماعی اجباری - بیمه گری ..	۵۵	۹	۰	۰	۹	۰	۴۳	۰	۳
فعالیتهای جنبی واسطه گریهای مالی	۴	۴	۰	۲	۲	۰	۰	۰	۰

شهرستان ورامین

جدول ۲۰ - شاغلان ۱۰ساله وبیشتر برحسب جنس ، بخشهای فعالیت ووضع شغلی (دنباله)

نقاط شهری

جنس و بخشهای فعالیت	جمع	بخش خصوصی					مزد و حقوق - بگیران بخش عمومی	مزد و حقوق - بگیران بخش تعاونی	اظهار نشده
		جمع	کار - فرمایان	کارکنان مستقل	مزد و حقوق - بگیران	کارکنان فامیلی بدون مزد			
مستغلات ، اجاره وفعالیتهای کاروکسب	۱۰۳۶	۸۷۰	۵۸	۴۵۹	۳۵۱	۲	۱۳۲	۶	۲۸
فعالیتهای مربوط به املاک و مستغلات	۵۹۷	۵۵۶	۳۹	۳۲۸	۱۸۷	۲	۲۵	۰	۱۶
کرایه دادن ماشین آلات وتجهیزات بدون اپراتور و کرایه دادن کالاهای شخصی وخانگی	۲۳	۲۰	۰	۱۱	۹	۰	۲	۰	۱
کامپیوتر وفعالیتهای وابسته به آن	۶۷	۴۹	۲	۱۰	۳۷	۰	۱۶	۰	۴
تحقیق وتوسعه	۳۵	۳	۰	۱	۲	۰	۳۰	۰	۲
سایرفعالیتهای کاروکسب	۳۱۴	۲۴۲	۱۷	۱۰۹	۱۱۶	۰	۶۱	۶	۵
اداره امورعمومی ودفاع و تامین اجتماعی اجباری	۷۷۰۶	۰	۰	۰	۰	۰	۷۳۹۶	۲۳	۲۸۹
اداره امورعمومی ودفاع وتامین اجتماعی اجباری	۷۷۰۶	۰	۰	۰	۰	۰	۷۳۹۴	۲۳	۲۸۹
آموزش	۳۲۵۱	۱۷۱	۶	۱۹	۱۴۶	۰	۲۹۸۰	۶	۹۴
آموزش	۳۲۵۱	۱۷۱	۶	۱۹	۱۴۶	۰	۲۹۸۰	۶	۹۴
بهداشت ومددکاری اجتماعی	۱۰۱۷	۱۱۲	۷	۳۹	۶۵	۱	۸۸۲	۰	۲۳
بهداشت ومددکاری اجتماعی	۱۰۱۷	۱۱۲	۷	۳۹	۶۵	۱	۸۸۲	۰	۲۳
سایر فعالیتهای خدمات عمومی و اجتماعی وشخصی	۱۳۸۷	۹۵۱	۴۹	۴۵۷	۴۳۷	۸	۳۷۶	۶	۵۴
فاضلاب و دفع زباله و بهداشت محیط و سایر فعالیتهای مشابه	۲	۲	۰	۰	۲	۰	۰	۰	۰
فعالیتهای سازمانهای دارای عضو	۲۹۷	۱۵۷	۳	۱۱۱	۶۲	۱	۱۲۰	۲	۱۸
فعالیتهای تفریحی وفرهنگی و ورزشی	۳۷۰	۱۳۴	۸	۵۹	۶۵	۲	۲۱۸	۳	۱۵
سایرفعالیتهای خدماتی	۷۱۸	۶۵۸	۳۸	۲۸۷	۳۳۸	۵	۳۸	۱	۲۱
خانوارهای معمولی دارای مستخدم	۱۰۸	۱۰۶	۳	۶۱	۴۲	۰	۰	۰	۲
خانوارهای معمولی دارای مستخدم	۱۰۸	۱۰۶	۳	۶۱	۴۲	۰	۰	۰	۲
سازمانها وهیئت های برون مرزی	۸	۰	۰	۰	۰	۰	۸	۰	۰
سازمانها وهیئت های برون مرزی	۸	۰	۰	۰	۰	۰	۸	۰	۰
دفاتر وادارات مرکزی	۱۷۵	۱۱	۰	۴	۷	۰	۱۶۰	۲	۲
دفاترمرکزی شرکتهاوکارخانجات	۱۱	۶	۰	۰	۶	۰	۵	۰	۰
ادارات مرکزی بنیادها	۱۶۴	۵	۰	۴	۱	۰	۱۵۵	۲	۲
فعالیتهای نامشخص واظهار نشده	۸۸۹	۵۲۸	۱۷	۱۹۸	۳۱۰	۳	۳۳۵	۲	۲۶
فعالیتهای نامشخص واظهارنشده	۸۸۹	۵۲۸	۱۷	۱۹۸	۳۱۰	۳	۳۳۵	۲	۲۶

شهرستان ورامین

جدول ۲۰ - شاغلان ۱۰ساله وبیشتر برحسب جنس ، بخشهای فعالیت ووضع شغلی (دنباله)

نقاط شهری

جنس و بخشهای فعالیت	جمع	بخش خصوصی							اظهار نشده
		جمع	کار - فرمایان	کارکنان مستقل	مزد و حقوق - بگیران	کارکنان فامیلی بدون مزد	مزد و حقوق - بگیران بخش عمومی	مزد و حقوق - بگیران بخش تعاونی	
زن	۵۵۳۶	۱۵۲۴	۵۴	۷۱۸	۷۲۹	۲۳	۳۶۵۳	۱۳	۳۲۶
کشاورزی شکار وجنگلداری	۷۳	۶۹	۲	۱۶	۴۹	۲	۰	۱	۳
کشاورزی و شکار و فعالیتهای خدماتی وابسته	۷۳	۶۹	۲	۱۶	۴۹	۲	۰	۱	۳
جنگلداری وقطع اشجار وفعالیتهای خدماتی وابسته	۰	۰	۰	۰	۰	۰	۰	۰	۰
ماهیگیری	۰	۰	۰	۰	۰	۰	۰	۰	۰
صیدوپرورش وتکثیر حیوانات آبزی وفعالیتهای خدماتی وابسته	۰	۰	۰	۰	۰	۰	۰	۰	۰
استخراج معدن	۶	۰	۰	۰	۰	۰	۴	۰	۰
استخراج زغال سنگ و لیگنیت و زغال سنگ نارس - تورب	۱	۰	۰	۰	۰	۰	۱	۰	۰
استخراج نفت خام وگازطبیعی و فعالیتهای خدماتی جنبی استخراج نفت وگازبه استثنای بررسیهای اکتشافی	۳	۰	۰	۰	۰	۰	۳	۰	۰
استخراج سنگهای معدنی اورانیم وتوریم	۰	۰	۰	۰	۰	۰	۰	۰	۰
استخراج سنگهای فلزی	۰	۰	۰	۰	۰	۰	۰	۰	۰
استخراج سایرسنگهای معدنی	۰	۰	۰	۰	۰	۰	۰	۰	۰
صنعت (ساخت)	۶۶۰	۵۱۱	۶	۲۷۰	۲۲۷	۸	۱۰۱	۲	۴۶
صنایع مواد غذایی وآشامیدنی	۵۷	۲۹	۰	۵	۲۲	۲	۲۶	۰	۲
تولیدمحصولات ازتوتون وتنباکو - سیگار	۱	۰	۰	۰	۰	۰	۱	۰	۰
تولید منسوجات	۲۵۷	۲۲۲	۲	۱۸۲	۲۴	۶	۱۸	۱	۱۶
تولید پوشاک - عمل آوردن ورنگ کردن پوست - خزدار	۱۵۹	۱۴۰	۱	۷۶	۶۲	۱	۴	۰	۱۵
دباغی وعمل آوردن چرم و ساخت کیف وچمدان وزین وبراق وتولید کفش	۲۱	۱۷	۱	۰	۱۶	۰	۳	۰	۱
تولید چوب ومحصولات چوبی وچوب پنبه - غیرازمبلمان - ساخت کالا از نی ومواد حصیری	۴	۴	۰	۱	۳	۰	۰	۰	۰
تولید کاغذ ومحصولات کاغذی	۵	۱	۰	۰	۱	۰	۳	۰	۱
انتشار وچاپ وتکثیر رسانه های ضبط شده	۷	۵	۰	۰	۵	۰	۲	۰	۰
صنایع تولیدزغال کک - پالایشگاههای نفت وسوخت های هسته ای	۲	۰	۰	۰	۰	۰	۲	۰	۰
صنایع تولید مواد و محصولات شیمیایی	۱۷	۶	۰	۰	۶	۰	۱۰	۰	۱
تولید محصولات لاستیکی وپلاستیکی	۱۰	۹	۰	۰	۹	۰	۰	۰	۱
تولید سایرمحصولات کانی غیرفلزی	۵۰	۳۵	۰	۱	۳۳	۱	۱۲	۰	۲
تولید فلزات اساسی	۶	۶	۰	۰	۶	۰	۰	۰	۰
تولید محصولات فلزی فابریکی بجز ماشین آلات وتجهیزات	۲۰	۱۴	۲	۳	۹	۰	۳	۱	۲
تولید ماشین آلات وتجهیزات طبقه بندی نشده در جای دیگر	۲۱	۶	۰	۰	۶	۰	۱۳	۰	۲
تولید ماشین آلات اداری وحسابگر و محاسباتی	۰	۰	۰	۰	۰	۰	۰	۰	۰
تولید ماشین آلات مولد و انتقال برق ودستگاههای برقی طبقه بندی نشده درجای دیگر	۰	۰	۰	۰	۰	۰	۰	۰	۰
تولیدرادیو و تلویزیون ودستگاهها و وسایل ارتباطی	۲	۲	۰	۰	۲	۰	۰	۰	۰

شهرستان ورامین

جدول ۲۰ - شاغلان ۱۰ساله وبیشتر برحسب جنس ، بخشهای فعالیت ووضع شغلی (دنباله)

نقاط شهری

جنس و بخشهای فعالیت	جمع	بخش خصوصی					مزد و حقوق - بگیران بخش عمومی	مزد و حقوق - بگیران بخش تعاونی	اظهار نشده
		جمع	کار - فرمایان	کارکنان مستقل	مزد و حقوق - بگیران	کارکنان فامیلی بدون مزد			
تولید ابزار پزشکی وابزار اپتیکی وابزار دقیق وساعتهای مچی و انواع دیگر ساعت	۵	۴	۰	۱	۳	۰	۱	۰	۰
تولید وسایل نقلیه موتوری و تریلر ونیم تریلر	۴	۲	۰	۰	۲	۰	۲	۰	۰
تولید سایر وسایل حمل ونقل	۰	۰	۰	۰	۰	۰	۰	۰	۰
تولید مبلمان ومصنوعات طبقه بندی نشده درجای دیگر	۱۲	۹	۰	۱	۸	۰	۱	۰	۲
بازیافت	۰	۰	۰	۰	۰	۰	۰	۰	۰
کشت و صنعت	۰	۰	۰	۰	۰	۰	۰	۰	۰
تامین برق ،گاز وآب	۱۶	۳	۰	۰	۳	۰	۱۱	۰	۲
تامین برق وگازوبخارآب گرم	۱۰	۲	۰	۰	۲	۰	۷	۰	۱
جمع آوری وتصفیه وتوزیع آب	۶	۱	۰	۰	۱	۰	۴	۰	۱
ساختمان	۶۶	۵۵	۳	۲۵	۲۷	۰	۲	۰	۹
ساختمان	۶۶	۵۵	۳	۲۵	۲۷	۰	۲	۰	۹
عمده فروشی و خرده فروشی ، تعمیر وسایل نقلیه موتوری ، موتورسیکلت و کالاهای شخصی وخانگی	۲۶۰	۲۲۳	۱۱	۱۲۱	۸۶	۵	۱۷	۰	۲۰
فروش ونگهداری وتعمیر وسایل نقلیه موتوری وموتورسیکلت و خرده فروشی سوخت خودرو	۱۶	۱۳	۱	۳	۹	۰	۲	۰	۱
عمده فروشی و حق العمل کاری بجزدرموردوسایل نقلیه موتوری وموتورسیکلت	۲۷	۲۲	۱	۶	۱۵	۰	۳	۰	۲
خرده فروشی بجزخرده فروشی وسایل نقلیه موتوری و موتورسیکلت و تعمیرکالاهای شخصی وخانگی	۲۱۷	۱۸۸	۹	۱۱۲	۶۲	۵	۱۲	۰	۱۷
هتل ورستوران	۷	۷	۱	۱	۴	۱	۰	۰	۰
هتل ورستوران	۷	۷	۱	۱	۴	۱	۰	۰	۰
حمل ونقل وانبارداری و ارتباطات	۴۷	۲۰	۰	۱۰	۱۰	۰	۲۳	۰	۴
حمل ونقل زمینی وحمل ونقل از طریق لوله	۲۳	۱۵	۰	۱۰	۵	۰	۶	۰	۲
حمل ونقل آبی	۲	۲	۰	۰	۲	۰	۰	۰	۰
حمل ونقل هوایی	۱	۰	۰	۰	۰	۰	۱	۰	۰
فعالیتهای پشتیبانی وکمکی حمل ونقل وفعالیتهای آژانسهای مسافرتی	۷	۳	۰	۰	۳	۰	۴	۰	۰
پست ومخابرات	۱۴	۰	۰	۰	۰	۰	۱۲	۰	۲
واسطه گریهای مالی	۱۹	۰	۰	۰	۰	۰	۱۷	۰	۲
واسطه گریهای مالی بجز بیمه و صندوقهای بازنشستگی	۱۸	۰	۰	۰	۰	۰	۱۶	۰	۲
بیمه و بازنشستگی بجز تامین اجتماعی اجباری - بیمه گری	۱	۰	۰	۰	۰	۰	۱	۰	۰
فعالیتهای جنبی واسطه گریهای مالی	۰	۰	۰	۰	۰	۰	۰	۰	۰

شهرستان ورامین

جدول ۲۰ - شاغلان ۱۰ساله وبیشتر برحسب جنس ، بخشهای فعالیت ووضع شغلی (دنباله)

نقاط شهری

جنس و بخشهای فعالیت	جمع	بخش خصوصی: جمع	کار - فرمایان	کارکنان مستقل	مزد و حقوق - بگیران	کارکنان فامیلی بدون مزد	مزد و حقوق - بگیران بخش عمومی	مزد و حقوق - بگیران بخش تعاونی	اظهار نشده
مستغلات ، اجاره وفعالیتهای کاروکسب	۴۸	۳۵	۰	۱۲	۲۲	۱	۹	۰	۴
فعالیتهای مربوط به املاک و مستغلات	۶	۴	۰	۲	۲	۰	۰	۰	۲
کرایه دادن ماشین آلات وتجهیزات بدون اپراتور و کرایه دادن کالاهای شخصی وخانگی	۰	۰	۰	۰	۰	۰	۰	۰	۰
کامپیوتروفعالیتهای وابسته به آن	۷	۵	۰	۳	۱	۱	۱	۰	۱
تحقیق وتوسعه	۲	۰	۰	۰	۰	۰	۲	۰	۰
سایرفعالیتهای کاروکسب	۳۳	۲۶	۰	۷	۱۹	۰	۶	۰	۱
اداره امورعمومی و دفاع و تامین اجتماعی اجباری	۴۳۵	۰	۰	۰	۰	۰	۳۹۵	۵	۳۵
اداره امورعمومی ودفاع وتامین اجتماعی اجباری	۴۳۵	۰	۰	۰	۰	۰	۳۹۵	۵	۳۵
آموزش	۳۰۰۷	۱۲۱	۳	۲۰	۹۷	۱	۲۷۳۶	۳	۱۴۷
آموزش	۳۰۰۷	۱۲۱	۳	۲۰	۹۷	۱	۲۷۳۶	۳	۱۴۷
بهداشت ومددکاری اجتماعی	۳۵۶	۹۵	۵	۱۳	۷۷	۰	۲۴۰	۰	۲۱
بهداشت ومددکاری اجتماعی	۳۵۶	۹۵	۵	۱۳	۷۷	۰	۲۴۰	۰	۲۱
سایر فعالیتهای خدمات عمومی و اجتماعی وشخصی	۳۲۹	۲۸۱	۱۵	۲۰۱	۶۲	۳	۲۳	۰	۲۵
فاضلاب و دفع زباله و بهداشت محیط و سایر فعالیتهای مشابه	۰	۰	۰	۰	۰	۰	۰	۰	۰
فعالیتهای سازمانهای دارای عضو	۱۵	۷	۰	۴	۳	۰	۷	۰	۱
فعالیتهای تفریحی وفرهنگی و ورزشی	۳۲	۱۴	۰	۵	۹	۰	۱۵	۰	۳
سایرفعالیتهای خدماتی	۲۸۲	۲۶۰	۱۵	۱۹۲	۵۰	۳	۱	۰	۲۱
خانوارهای معمولی دارای مستخدم	۱۱	۹	۰	۲	۷	۰	۰	۰	۲
خانوارهای معمولی دارای مستخدم	۱۱	۹	۰	۲	۷	۰	۰	۰	۲
سازمانها وهیئت های بین المللی	۰	۰	۰	۰	۰	۰	۰	۰	۰
سازمانها وهیئت های بین المللی	۰	۰	۰	۰	۰	۰	۰	۰	۰
دفاتر وادارات مرکزی	۱۲	۱	۰	۱	۰	۰	۱۰	۰	۱
دفاترمرکزی شرکتهاوکارخانجات	۰	۰	۰	۰	۰	۰	۰	۰	۰
ادارات مرکزی بنیادها	۱۲	۱	۰	۱	۰	۰	۱۰	۰	۱
فعالیتهای نامشخص واظهار نشده	۱۸۶	۱۰۴	۸	۲۶	۶۸	۲	۶۵	۲	۱۵
فعالیتهای نامشخص و اظهارنشده	۱۸۶	۱۰۴	۸	۲۶	۶۸	۲	۶۵	۲	۱۵

شهرستان ورامین

جدول ۲۰ - شاغلان ۱۰ساله وبیشتر برحسب جنس ، بخشهای فعالیت ووضع شغلی

نقاط روستایی

جنس و بخشهای فعالیت	جمع	بخش خصوصی							اظهار نشده
		جمع	کار - فرمایان	کارکنان مستقل	مزد و حقوق - بگیران	کارکنان فامیلی بدون مزد	مزد و حقوق - بگیران بخش عمومی	مزد و حقوق - بگیران بخش تعاونی	
مزد و زن	۶۰۲۷۶	۴۲۸۳۸	۱۱۳۸	۱۶۶۶۱	۲۴۲۴۷	۹۹۲	۱۶۰۳۴	۹۱	۱۳۱۳
کشاورزی شکار وجنگلداری	۱۵۶۴۳	۱۵۰۲۳	۴۳۱	۷۰۷۵	۶۷۳۱	۷۸۶	۲۲۷	۱۲	۲۸۱
کشاورزی و شکار و فعالیتهای خدماتی وابسته	۱۵۶۳۴	۱۵۰۲۱	۴۳۱	۷۰۷۵	۶۷۲۹	۷۸۶	۲۲۰	۱۲	۲۸۱
جنگلداری وقطع اشجاروفعالیتهای خدماتی وابسته	۹	۲	۰	۰	۲	۰	۷	۰	۰
ماهیگیری	۵	۲	۰	۱	۱	۰	۳	۰	۰
صیدوپرورش وتکثیرحیوانات آبزی وفعالیتهای خدماتی وابسته	۵	۲	۰	۱	۱	۰	۳	۰	۰
استخراج معدن	۱۲۷	۵۱	۰	۶	۴۴	۱	۷۵	۰	۱
استخراج زغال سنگ و لیگنیت و زغال سنگ نارس - تورب	۳	۱	۰	۰	۱	۰	۲	۰	۰
استخراج نفت خام وگازطبیعی و فعالیتهای خدماتی جنبی استخراج نفت وگازبه استثنای بررسیهای اکتشافی	۷۰	۶	۰	۲	۴	۰	۶۳	۰	۱
استخراج سنگهای معدنی اورانیم وتوریم	۰	۰	۰	۰	۰	۰	۰	۰	۰
استخراج سنگهای فلزی	۱۱	۴	۰	۰	۴	۰	۷	۰	۰
استخراج سایرسنگهای معدنی	۴۳	۴۰	۰	۴	۳۵	۱	۳	۰	۰
صنعت (ساخت)	۱۶۲۶۷	۱۱۰۴۴	۲۹۳	۱۵۹۰	۹۰۹۰	۷۱	۴۹۴۱	۱۸	۳۶۶
صنایع مواد غذایی وآشامیدنی	۱۳۳۹	۹۰۸	۵۱	۱۲۷	۷۲۰	۱۰	۳۹۹	۰	۲۲
تولیدمحصولات ازتوتون وتنباکو - سیگار	۲۱	۱	۱	۰	۰	۰	۲۰	۰	۰
تولید منسوجات	۱۲۷۷	۱۰۱۷	۲۵	۳۶۰	۶۰۶	۲۸	۲۴۳	۳	۱۴
تولید پوشاک - عمل آوردن ورنگ کردن پوست - خزدار	۱۵۳۴	۱۴۸۳	۲۹	۲۸۲	۱۱۶۱	۱۱	۱۱	۰	۴۰
دباغی وعمل آوردن چرم و ساخت کیف وچمدان وزین وبراق وتولید کفش	۶۷۶	۶۰۱	۱۰	۶۲	۵۲۸	۱	۵۴	۰	۲۱
تولید چوب ومحصولات چوبی وچوب پنبه - غیرازمبلمان - ساخت کالا از نی ومواد حصیری	۵۳۱	۴۹۱	۱۷	۱۱۴	۳۵۱	۹	۱۹	۰	۲۱
تولید کاغذ ومحصولات کاغذی	۱۸۴	۱۷۹	۶	۹	۱۶۴	۰	۵	۰	۰
انتشار وچاپ وتکثیر رسانه های ضبط شده	۱۵۹	۱۱۵	۲	۵	۱۰۷	۱	۴۱	۰	۳
صنایع تولیدزغال کک - پالایشگاههای نفت وسوخت های هسته ای	۶۴	۳۵	۰	۲	۳۳	۰	۲۸	۱	۰
صنایع تولید مواد و محصولات شیمیایی	۲۸۰	۲۱۱	۲	۹	۲۰۰	۰	۶۵	۰	۶
تولید محصولات لاستیکی وپلاستیکی	۵۵۴	۵۲۲	۲۶	۱۹	۴۷۶	۱	۱۷	۰	۱۵
تولید سایرمحصولات کانی غیرفلزی	۲۴۰۹	۱۹۱۸	۲۲	۳۲	۱۸۶۳	۱	۴۲۶	۲	۶۳
تولید فلزات اساسی	۶۲۴	۵۸۲	۱۶	۴۱	۵۲۶	۱	۲۳	۲	۱۷
تولید محصولات فلزی فابریکی بجز ماشین آلات وتجهیزات	۲۳۰۶	۲۱۳۶	۶۶	۳۷۵	۱۶۸۷	۸	۱۱۲	۱	۵۷
تولید ماشین آلات وتجهیزات طبقه - بندی نشده در جای دیگر	۳۶۶۹	۲۸۱	۹	۴۸	۲۲۴	۰	۳۳۲۵	۹	۵۴
تولید ماشین آلات اداری وحسابگر و محاسباتی	۲	۱	۰	۰	۱	۰	۱	۰	۰
تولید ماشین آلات مولد و انتقال برق ودستگاههای برقی طبقه بندی نشده درجای دیگر	۱۵۰	۱۳۶	۲	۳۱	۱۰۲	۰	۶	۰	۱۰
تولیدرادیو تلویزیون ودستگاههای و وسایل ارتباطی	۲۹	۱۴	۰	۲	۱۲	۰	۱۵	۰	۰

شهرستان ورامین

جدول ۲۰ - شاغلان ۱۰ساله وبیشتر برحسب جنس ، بخشهای فعالیت ووضع شغلی (دنباله)

نقاط روستایی

جنس و بخشهای فعالیت	جمع	بخش خصوصی					مزد و حقوق - بگیران بخش عمومی	مزد و حقوق - بگیران بخش تعاونی	اظهار نشده
		جمع	کار - فرمایان	کارکنان مستقل	مزد و حقوق - بگیران	کارکنان فامیلی بدون مزد			
تولید ابزار پزشکی واپتیکی وابزار دقیق وساعتهای مچی و انواع دیگر ساعت	۱۸	۱۴	۱	۴	۹	۰	۲	۰	۲
تولید وسایل نقلیه موتوری و تریلر ونیم تریلر	۱۷۰	۱۳۵	۱	۱۴	۱۲۰	۰	۳۳	۰	۲
تولید سایر وسایل حمل ونقل	۳۶	۳۳	۰	۵	۲۸	۰	۲	۰	۱
تولید مبلمان ومصنوعات طبقه - بندی نشده درجای دیگر	۲۲۸	۲۱۸	۸	۴۶	۱۶۴	۰	۶	۰	۴
بازیافت	۸	۷	۰	۱	۶	۰	۰	۰	۱
کشت و صنعت	۹۹	۶	۰	۲	۴	۰	۹۰	۰	۳
تامین برق ،گاز وآب	۴۴۸	۱۵۴	۵	۲۵	۱۲۳	۱	۲۸۶	۳	۵
تامین برق وگاروبخارآب گرم	۱۹۶	۶۹	۱	۱۴	۵۴	۰	۱۲۶	۰	۳
جمع آوری وتصفیه وتوزیع آب	۲۵۲	۸۵	۴	۱۱	۶۹	۱	۱۶۲	۳	۲
ساختمان	۶۴۵۲	۶۱۰۱	۱۸۷	۱۹۹۸	۳۸۹۷	۱۹	۲۰۰	۴	۱۴۷
ساختمان	۶۴۵۲	۶۱۰۱	۱۸۷	۱۹۹۸	۳۸۹۷	۱۹	۲۰۰	۴	۱۴۷
عمده فروشی و خرده فروشی ، تعمیر وسایل نقلیه موتوری ، موتورسیکلت و کالاهای شخصی وخانگی	۶۳۶۹	۶۰۰۷	۱۴۹	۳۳۴۲	۲۴۵۳	۶۳	۲۱۷	۱۰	۱۳۵
فروش ونگهداری وتعمیر وسایل - نقلیه موتوری وموتورسیکلت و خرده فروشی سوخت خودرو	۱۲۷۶	۱۱۹۲	۵۷	۳۸۳	۷۴۱	۱۱	۴۷	۰	۳۷
عمده فروشی و حق العمل کاری بجز درمورد وسایل نقلیه موتوری وموتورسیکلت	۷۰۱	۶۴۶	۱۲	۲۹۲	۳۳۷	۵	۳۹	۲	۱۶
خرده فروشی بجز خرده فروشی وسایل نقلیه موتوری و موتورسیکلت و تعمیر کالاهای شخصی وخانگی	۴۳۹۲	۴۱۶۹	۸۰	۲۶۶۷	۱۳۷۵	۴۷	۱۳۱	۸	۸۴
هتل ورستوران	۲۲۰	۲۱۳	۶	۵۴	۱۵۰	۳	۶	۰	۱
هتل ورستوران	۲۲۰	۲۱۳	۶	۵۴	۱۵۰	۳	۶	۰	۱
حمل ونقل وانبارداری و ارتباطات	۳۳۱۷	۲۵۴۸	۳۱	۱۶۶۱	۸۳۵	۲۱	۶۹۴	۱۶	۵۹
حمل ونقل زمینی وحمل ونقل از طریق لوله	۲۸۹۲	۲۴۲۰	۲۹	۱۶۳۰	۷۴۳	۱۸	۴۰۸	۱۶	۵۰
حمل ونقل آبی	۵۹	۵۱	۱	۲۲	۲۵	۳	۵	۰	۳
حمل ونقل هوایی	۳۷	۲	۰	۱	۱	۰	۳۵	۰	۰
فعالیتهای پشتیبانی وکمکی حمل ونقل وفعالیتهای آژانسهای مسافرتی	۸۹	۶۱	۰	۵	۵۶	۰	۲۶	۲	۰
پست ومخابرات	۲۴۰	۱۴	۱	۳	۱۰	۰	۲۲۰	۰	۶
واسطه گریهای مالی	۱۴۲	۱۱	۱	۱	۹	۰	۱۲۸	۰	۳
واسطه گریهای مالی بجز بیمه و صندوقهای بازنشستگی	۱۲۶	۶	۱	۱	۴	۰	۱۱۷	۰	۳
بیمه و بازنشستگی بجز تامین اجتماعی اجباری - بیمه گری	۱۴	۳	۰	۰	۳	۰	۱۱	۰	۰
فعالیتهای جنبی واسطه گریهای مالی	۲	۲	۰	۰	۲	۰	۰	۰	۰

شهرستان ورامین

جدول ۲۰ - شاغلان ۱۰ساله وبیشتر برحسب جنس ، بخشهای فعالیت ووضع شغلی (دنباله)

نقاط روستایی

جنس و بخشهای فعالیت	جمع	بخش خصوصی					مزد و حقوق - بگیران بخش عمومی	مزد و حقوق بگیران بخش تعاونی	اظهار نشده
		جمع	کار - فرمایان	کارکنان مستقل	مزد و حقوق - بگیران	کارکنان فامیلی بدون مزد			
مستغلات ، اجاره وفعالیتهای کاروکسب	۴۵۰	۳۷۵	۱۰	۱۵۹	۲۰۵	۱	۶۶	۰	۱۱
فعالیتهای مربوط به املاک و مستغلات	۱۹۸	۱۸۱	۷	۱۰۸	۶۵	۱	۱۳	۰	۴
کرایه دادن ماشین آلات وتجهیزات بدون اپراتور و کرایه دادن کالاهای شخصی وخانگی	۲۲	۲۰	۲	۸	۱۰	۰	۱	۰	۱
کامپیوتر وفعالیتهای وابسته به آن	۶۶	۵۲	۰	۸	۴۴	۰	۱۰	۰	۴
تحقیق وتوسعه	۲۵	۹	۰	۰	۹	۰	۱۶	۰	۰
سایرفعالیتهای کاروکسب	۱۳۹	۱۱۳	۱	۳۵	۷۷	۰	۲۴	۰	۲
اداره امورعمومی و دفاع و تامین اجتماعی اجباری	۶۷۸۲	۰	۰	۰	۰	۰	۶۶۶۶	۲۰	۹۶
اداره امورعمومی ودفاع وتامین اجتماعی اجباری	۶۷۸۲	۰	۰	۰	۰	۰	۶۶۶۶	۲۰	۹۶
آموزش	۱۸۱۰	۷۱	۱	۱۹	۵۱	۰	۱۶۹۱	۴	۴۴
آموزش	۱۸۱۰	۷۱	۱	۱۹	۵۱	۰	۱۶۹۱	۴	۴۴
بهداشت ومددکاری اجتماعی	۴۹۷	۷۴	۲	۱۶	۵۶	۰	۴۱۱	۱	۱۱
بهداشت ومددکاری اجتماعی	۴۹۷	۷۴	۲	۱۶	۵۶	۰	۴۱۱	۱	۱۱
سایر فعالیتهای خدمات عمومی و اجتماعی وشخصی	۷۳۷	۵۵۵	۹	۲۹۶	۲۴۳	۷	۱۵۴	۱	۲۷
فاضلاب و دفع زباله و بهداشت محیط و سایر فعالیتهای مشابه	۱	۰	۰	۰	۰	۰	۱	۰	۰
فعالیتهای سازمانهای دارای عضو	۱۵۰	۱۰۷	۳	۸۹	۱۵	۰	۳۸	۱	۴
فعالیتهای تفریحی وفرهنگی و ورزشی	۱۲۵	۳۶	۱	۱۵	۲۰	۰	۸۶	۰	۳
سایرفعالیتهای خدماتی	۴۶۱	۴۱۲	۵	۱۹۲	۲۰۸	۷	۲۹	۰	۲۰
خانوارهای معمولی دارای مستخدم	۱۲۸	۱۲۸	۰	۷۳	۵۵	۰	۰	۰	۰
خانوارهای معمولی دارای مستخدم	۱۲۸	۱۲۸	۰	۷۳	۵۵	۰	۰	۰	۰
سازمانها وهیئت های بین المللی	۰	۰	۰	۰	۰	۰	۰	۰	۰
سازمانها وهیئت های بین المللی	۰	۰	۰	۰	۰	۰	۰	۰	۰
دفاتر وادارات مرکزی	۵۸	۷	۰	۱	۶	۰	۵۰	۰	۱
دفاترمرکزی شرکتهاوکارخانجات	۲	۲	۰	۰	۲	۰	۰	۰	۰
ادارات مرکزی بنیادها	۵۶	۵	۰	۱	۴	۰	۵۰	۰	۱
فعالیتهای نامشخص واظهار نشده	۷۲۶	۴۷۶	۱۳	۱۴۴	۲۹۸	۱۹	۲۲۱	۲	۲۷
فعالیتهای نامشخص و اظهارنشده	۷۲۶	۴۷۶	۱۳	۱۴۴	۲۹۸	۱۹	۲۲۱	۲	۲۷

جدول ۲۰ - شاغلان ۱۰ساله وبیشتر برحسب جنس ، بخشهای فعالیت ووضع شغلی (دنباله)

نقاط روستایی

جنس و بخشهای فعالیت	جمع	بخش خصوصی					مزد و حقوق - بگیران بخش عمومی	مزد و حقوق - بگیران بخش تعاونی	اظهار نشده
		جمع	کار - فرمایان	کارکنان مستقل	مزد و حقوق - بگیران	کارکنان فامیلی بدون مزد			
مرد	۵۷۶۶۳	۴۱۲۹۶	۱۱۲۳	۱۵۸۹۶	۲۳۶۱۵	۸۶۲	۱۶۸۹۲	۸۳	۱۱۹۲
کشاورزی شکار وجنگلداری	۱۶۹۸۳	۱۴۳۸۹	۴۳۰	۶۹۸۲	۶۲۸۲	۶۹۵	۲۲۶	۱۲	۳۵۸
کشاورزی و شکار و فعالیتهای خدماتی وابسته	۱۶۹۷۴	۱۴۳۸۷	۴۳۰	۶۹۸۲	۶۲۸۰	۶۹۵	۲۱۷	۱۲	۳۵۸
جنگلداری وقطع اشجار وفعالیتهای خدماتی وابسته	۹	۲	۰	۰	۲	۰	۷	۰	۰
ماهیگیری	۲	۲	۰	۱	۱	۰	۲	۰	۰
صیدوپرورش وتکثیر حیوانات آبزی وفعالیتهای خدماتی وابسته	۲	۲	۰	۱	۱	۰	۲	۰	۰
استخراج معدن	۱۲۲	۵۱	۰	۶	۴۴	۱	۷۲	۰	۱
استخراج زغال سنگ ولیگنیت و زغال سنگ سازی - تورب	۲	۱	۰	۰	۱	۰	۱	۰	۰
استخراج نفت خام وگاز طبیعی و فعالیتهای خدماتی جنبی استخراج نفت وگاز به استثنای بررسیهای اکتشافی	۶۸	۶	۰	۲	۴	۰	۶۱	۰	۱
استخراج سنگهای معدنی اورانیم وتوریم	۰	۰	۰	۰	۰	۰	۰	۰	۰
استخراج سنگهای فلزی	۱۱	۴	۰	۰	۴	۰	۷	۰	۰
استخراج سایرسنگهای معدنی	۴۳	۴۰	۰	۴	۳۵	۱	۳	۰	۰
صنعت (ساخت)	۱۵۸۱۰	۱۰۵۷۹	۲۸۵	۱۳۱۸	۸۹۳۴	۴۲	۴۸۷۸	۱۷	۳۳۶
صنایع مواد غذایی وآشامیدنی	۱۲۸۲	۸۶۸	۵۱	۱۲۳	۶۸۴	۱۰	۳۸۶	۰	۳۰
تولیدمحصولات ازتوتون وتنباکو - سیگار	۲۱	۱	۱	۰	۰	۰	۲۰	۰	۰
تولید منسوجات	۹۷۲	۷۲۸	۲۱	۱۴۲	۵۶۳	۲	۲۳۶	۳	۵
تولید پوشاک - عمل آوردن ورنگ کردن پوست - خزدار	۱۴۴۶	۱۴۰۴	۲۵	۲۳۶	۱۱۳۷	۸	۹	۰	۳۳
دباغی وعمل آوردن چرم و ساخت کیف وچمدان وزین وبرگ وتولید کفش	۶۷۰	۵۹۶	۱۰	۶۲	۵۲۳	۱	۵۴	۰	۲۰
تولید چوب ومحصولات چوبی وچوب پنبه - غیرازمبلمان - ساخت کالا از نی ومواد حصیری	۵۲۶	۴۸۸	۱۷	۱۱۳	۳۴۹	۹	۱۸	۰	۲۰
تولید کاغذ ومحصولات کاغذی	۱۸۱	۱۷۶	۶	۹	۱۶۱	۰	۵	۰	۰
انتشار وچاپ وتکثیر رسانه های ضبط شده	۱۵۸	۱۱۶	۲	۵	۱۰۶	۱	۴۱	۰	۳
صنایع تولیدفرآورده کک - پالایشگاههای نفت وسوخت های هسته ای	۶۲	۳۵	۰	۲	۳۳	۰	۲۷	۰	۰
صنایع تولید مواد و محصولات شیمیایی	۲۷۲	۲۰۸	۲	۹	۱۹۷	۰	۶۱	۰	۳
تولید محصولات لاستیکی وپلاستیکی	۵۴۷	۵۱۵	۲۶	۱۹	۴۶۹	۱	۱۷	۰	۱۵
تولید سایرمحصولات کانی غیرفلزی	۲۲۹۳	۱۹۰۶	۲۲	۳۱	۱۸۵۲	۱	۴۲۳	۲	۶۲
تولید فلزات اساسی	۶۲۰	۵۷۸	۱۴	۴۱	۵۲۲	۱	۲۳	۲	۱۷
تولید محصولات فلزی فابریکی بجز ماشین آلات وتجهیزات	۲۲۹۳	۲۱۲۴	۶۶	۳۷۵	۱۶۷۵	۸	۱۱۲	۱	۵۶
تولید ماشین آلات وتجهیزات طبقه بندی نشده در جای دیگر	۲۶۳۶	۲۷۹	۹	۴۸	۲۲۲	۰	۲۲۹۸	۹	۵۰
تولید ماشین آلات اداری وحسابگر و محاسباتی	۱	۱	۰	۰	۱	۰	۰	۰	۰
تولید ماشین آلات مولد و انتقال برق ودستگاههای برقی طبقه بندی نشده درجای دیگر	۱۶۹	۱۳۶	۳	۳۱	۱۰۲	۰	۶	۰	۹
تولیدرادیو وتلویزیون ودستگاهها و وسایل ارتباطی	۲۷	۱۳	۰	۲	۱۱	۰	۱۴	۰	۰

جدول ۲۰ - شاغلان ۱۰ساله وبیشتر برحسب جنس ، بخشهای فعالیت ووضع شغلی (دنباله)

نقاط روستایی

جنس و بخشهای فعالیت	جمع	بخش خصوصی					مزد و حقوق - بگیران بخش عمومی	مزد و حقوق - بگیران بخش تعاونی	اظهار نشده
		جمع	کار - فرمایان	کارکنان مستقل	مزد و حقوق - بگیران	کارکنان فامیلی بدون مزد			
تولید ابزار پزشکی وابزار اپتیکی وابزار دقیق وساعتهای مچی و اقسام دیگر ساعت	۱۸	۱۴	۱	۴	۹	۰	۲	۰	۲
تولید وسایل نقلیه موتوری و تریلر ونیم تریلر	۱۶۹	۱۳۵	۱	۱۴	۱۲۰	۰	۳۲	۰	۲
تولید سایر وسایل حمل ونقل	۳۶	۳۳	۰	۵	۲۸	۰	۲	۰	۱
تولید مبلمان ومصنوعات طبقه بندی نشده درجای دیگر	۲۲۴	۲۱۴	۸	۴۶	۱۶۰	۰	۶	۰	۴
بازیافت	۸	۷	۰	۱	۶	۰	۰	۰	۱
کشت و صنعت	۹۹	۶	۰	۲	۴	۰	۹۰	۰	۳
تامین برق ،گاز وآب	۴۴۴	۱۵۲	۵	۲۵	۱۲۱	۱	۲۸۴	۳	۵
تامین برق وگاروبخارآب گرم	۱۹۴	۶۸	۱	۱۴	۵۳	۰	۱۲۳	۰	۳
جمع آوری وتصفیه وتوزیع آب	۲۵۰	۸۴	۴	۱۱	۶۸	۱	۱۶۱	۳	۲
ساختمان	۶۴۱۶	۶۰۶۸	۱۸۷	۱۹۹۲	۳۸۷۱	۱۸	۲۰۰	۴	۱۴۴
ساختمان	۶۴۱۶	۶۰۶۸	۱۸۷	۱۹۹۲	۳۸۷۱	۱۸	۲۰۰	۴	۱۴۴
عمده فروشی و خرده فروشی ، تعمیر وسایل نقلیه موتوری ، موتورسیکلت و کالاهای شخصی وخانگی	۶۲۴۴	۵۸۹۱	۱۴۸	۳۲۷۶	۲۴۰۷	۶۰	۲۱۳	۹	۱۳۱
فروش ونگهداری وتعمیر وسایل نقلیه موتوری وموتورسیکلت و خرده فروشی سوخت خودرو	۱۲۶۴	۱۱۸۰	۵۷	۳۸۰	۷۳۲	۱۱	۴۷	۰	۳۷
عمده فروشی و حق العمل کاری بجزدرموردوسایل نقلیه موتوری وموتورسیکلت	۶۸۹	۶۳۶	۱۲	۲۸۹	۳۳۰	۵	۳۸	۲	۱۳
خرده فروشی بجزخرده فروشی وسایل نقلیه موتوری و موتورسیکلت و تعمیرکالاهای شخصی وخانگی	۴۲۹۱	۴۰۷۵	۷۹	۲۶۰۷	۱۳۴۵	۴۴	۱۲۸	۷	۸۱
هتل ورستوران	۲۱۵	۲۰۸	۵	۵۴	۱۴۶	۳	۶	۰	۱
هتل ورستوران	۲۱۵	۲۰۸	۵	۵۴	۱۴۶	۳	۶	۰	۱
حمل ونقل وانبارداری و ارتباطات	۳۲۹۱	۲۵۳۵	۳۰	۱۶۵۶	۸۲۸	۲۱	۶۸۳	۱۶	۵۷
حمل ونقل زمینی وحمل ونقل از طریق لوله	۲۸۷۸	۲۴۱۱	۲۸	۱۶۲۶	۷۳۹	۱۸	۴۰۶	۱۴	۴۹
حمل ونقل آبی	۵۷	۴۹	۱	۲۱	۲۶	۳	۵	۰	۳
حمل ونقل هوایی	۳۶	۲	۰	۱	۱	۰	۳۴	۰	۰
فعالیتهای پشتیبانی وکمکی حمل ونقل وفعالیتهای آژانسهای مسافرتی	۸۸	۶۰	۰	۵	۵۵	۰	۲۶	۲	۰
پست ومخابرات	۲۳۲	۱۳	۱	۳	۹	۰	۲۱۶	۰	۵
واسطه گریهای مالی	۱۴۱	۱۱	۱	۱	۹	۰	۱۲۷	۰	۳
واسطه گریهای مالی بجز بیمه و صندوقهای بازنشستگی	۱۲۵	۶	۱	۱	۴	۰	۱۱۶	۰	۳
بیمه و بازنشستگی بجز تامین اجتماعی اجباری - بیمه گری	۱۴	۳	۰	۰	۳	۰	۱۱	۰	۰
فعالیتهای جنبی واسطه گریهای مالی	۲	۲	۰	۰	۲	۰	۰	۰	۰

شهرستان ورامین

جدول ۲۰ - شاغلان ۱۰ساله وبیشتر برحسب جنس ، بخشهای فعالیت ووضع شغلی (دنباله ۲) -

نقاط روستایی

جنس و بخشهای فعالیت	جمع	بخش خصوصی					مزد و حقوق - بگیران بخش عمومی	مزد و حقوق - بگیران بخش تعاونی	اظهار نشده
		جمع	کار - فرمایان	کارکنان مستقل	مزد و حقوق - بگیران	کارکنان فامیلی بدون مزد			
مستغلات ، اجاره وفعالیتهای کاروکسب	۴۲۹	۳۵۵	۱۰	۱۴۷	۱۹۷	۱	۶۳	۰	۱۱
فعالیتهای مربوط به املاک و مستغلات	۱۹۸	۱۸۱	۷	۱۰۸	۶۵	۱	۱۳	۰	۴
کرایه دادن ماشین آلات وتجهیزات بدون اپراتور و کرایه دادن کالاهای شخصی وخانگی	۲۲	۲۰	۲	۸	۱۰	۰	۱	۰	۱
کامپیوتر وفعالیتهای وابسته به آن	۶۴	۵۰	۰	۸	۴۲	۰	۱۰	۰	۴
تحقیق وتوسعه	۲۵	۹	۰	۰	۹	۰	۱۶	۰	۰
سایرفعالیتهای کاروکسب	۱۲۰	۹۵	۱	۲۳	۷۱	۰	۲۳	۰	۲
اداره امورعمومی و دفاع و تامین اجتماعی اجباری	۶۶۲۰	۰	۰	۰	۰	۰	۶۵۱۳	۱۸	۸۹
اداره امورعمومی ودفاع وتامین اجتماعی اجباری	۶۶۲۰	۰	۰	۰	۰	۰	۶۵۱۳	۱۸	۸۹
آموزش	۱۰۱۰	۴۲	۱	۱۴	۲۷	۰	۹۵۰	۱	۱۷
آموزش	۱۰۱۰	۴۲	۱	۱۴	۲۷	۰	۹۵۰	۱	۱۷
بهداشت ومددکاری اجتماعی	۳۴۳	۴۲	۲	۱۱	۲۹	۰	۲۹۶	۰	۷
بهداشت ومددکاری اجتماعی	۳۴۳	۴۲	۲	۱۱	۲۹	۰	۲۹۶	۰	۷
سایر فعالیتهای خدمات عمومی و اجتماعی وشخصی	۶۰۶	۴۴۷	۶	۲۲۳	۲۱۳	۵	۱۴۰	۱	۱۸
فاضلاب و دفع زباله و بهداشت محیط و سایر فعالیتهای مشابه	۱	۰	۰	۰	۰	۰	۱	۰	۰
فعالیتهای سازمانهای دارای عضو	۱۴۸	۱۰۶	۳	۸۸	۱۵	۰	۳۷	۱	۴
فعالیتهای تفریحی وفرهنگی و ورزشی	۱۱۶	۳۶	۱	۱۵	۲۰	۰	۷۸	۰	۲
سایرفعالیتهای خدماتی	۳۴۱	۳۰۵	۲	۱۲۰	۱۷۸	۵	۲۴	۰	۱۲
خانوارهای معمولی دارای مستخدم	۱۲۱	۱۲۱	۰	۷۰	۵۱	۰	۰	۰	۰
خانوارهای معمولی دارای مستخدم	۱۲۱	۱۲۱	۰	۷۰	۵۱	۰	۰	۰	۰
سازمانهاوهیئت های بیرون مرزی	۰	۰	۰	۰	۰	۰	۰	۰	۰
سازمانها وهیئت های بیرون مرزی	۰	۰	۰	۰	۰	۰	۰	۰	۰
دفاتر وادارات مرکزی	۵۷	۷	۰	۱	۶	۰	۴۹	۰	۱
دفاترمرکزی شرکتهاوکارخانجات	۲	۲	۰	۰	۲	۰	۰	۰	۰
ادارات مرکزی بنیادها	۵۵	۵	۰	۱	۴	۰	۴۹	۰	۱
فعالیتهای نامشخص واظهار نشده	۶۰۵	۳۹۶	۱۳	۱۱۹	۲۴۹	۱۵	۱۹۶	۲	۱۳
فعالیتهای نامشخص و اظهارنشده	۶۰۵	۳۹۶	۱۳	۱۱۹	۲۴۹	۱۵	۱۹۶	۲	۱۳

جدول ۲۰ - شاغلان ۱۰ساله وبیشتر برحسب جنس ، بخشهای فعالیت ووضع شغلی (دنباله)

نقاط روستایی

جنس و بخشهای فعالیت	جمع	بخش خصوصی					مزد و حقوق - بگیران بخش عمومی	مزد و حقوق - بگیران بخش تعاونی	اظهار نشده
		جمع	کار - فرمایان	کارکنان مستقل	مزد و حقوق - بگیران	کارکنان فامیلی بدون مزد			
زن	۲۸۱۳	۱۵۴۲	۱۵	۵۶۵	۸۳۲	۱۳۰	۱۱۴۲	۸	۱۲۱
کشاورزی شکار وجنگلداری	۶۶۰	۶۳۶	۱	۹۳	۴۴۹	۹۱	۳	۰	۲۳
کشاورزی و شکار و فعالیتهای خدماتی وابسته	۶۶۰	۶۳۶	۱	۹۳	۴۴۹	۹۱	۳	۰	۲۳
جنگلداری وقطع اشجاروفعالیتهای خدماتی وابسته	۰	۰	۰	۰	۰	۰	۰	۰	۰
ماهیگیری	۱	۰	۰	۰	۰	۰	۱	۰	۰
صیدوپرورش وتکثیرحیوانات آبزی وفعالیتهای خدماتی وابسته	۱	۰	۰	۰	۰	۰	۱	۰	۰
استخراج معدن	۳	۰	۰	۰	۰	۰	۳	۰	۰
استخراج زغال سنگ و لیگنیت و زغال سنگ نارس - تورب	۱	۰	۰	۰	۰	۰	۱	۰	۰
استخراج نفت خام وگازطبیعی و فعالیتهای خدماتی جنبی استخراج نفت وگازبه استثنای بررسیهای اکتشافی	۲	۰	۰	۰	۰	۰	۲	۰	۰
استخراج سنگهای معدنی اورانیم وتوریم	۰	۰	۰	۰	۰	۰	۰	۰	۰
استخراج سنگهای فلزی	۰	۰	۰	۰	۰	۰	۰	۰	۰
استخراج سایرسنگهای معدنی	۰	۰	۰	۰	۰	۰	۰	۰	۰
صنعت (ساخت)	۵۵۷	۴۶۵	۸	۲۷۲	۱۵۶	۲۹	۶۳	۱	۲۸
صنایع مواد غذایی وآشامیدنی	۵۷	۴۰	۰	۴	۳۶	۰	۱۵	۰	۲
تولیدمحصولات ارتوتون وتنباکو - سیگار	۰	۰	۰	۰	۰	۰	۰	۰	۰
تولید منسوجات	۳۰۵	۲۸۹	۴	۲۱۸	۴۱	۲۶	۷	۰	۹
تولید پوشاک - عمل آوردن ورنگ کردن پوست - غزدار	۸۸	۷۹	۴	۴۸	۲۴	۳	۲	۰	۷
دباغی وعمل آوردن چرم و ساخت کیف وچمدان وزین وبرگ وتولید کفش	۶	۵	۰	۰	۵	۰	۰	۰	۱
تولید چوب ومحصولات چوبی وچوب پنبه - غیرازمبلمان - ساخت کالا از نی ومواد حصیری	۵	۳	۰	۱	۲	۰	۱	۰	۱
تولید کاغذ ومحصولات کاغذی	۳	۳	۰	۰	۳	۰	۰	۰	۰
انتشار وچاپ وتکثیر رسانه های ضبط شده	۱	۱	۰	۰	۱	۰	۰	۰	۰
صنایع تولیدزغال کک - پالایشگاههای نفت وسوخت های هسته ای	۲	۰	۰	۰	۰	۰	۱	۱	۰
صنایع تولید مواد و محصولات شیمیایی	۸	۳	۰	۰	۳	۰	۴	۰	۱
تولید محصولات لاستیکی وپلاستیکی	۷	۷	۰	۰	۷	۰	۰	۰	۰
تولید سایرمحصولات کانی غیرفلزی	۱۶	۱۲	۰	۱	۱۱	۰	۳	۰	۱
تولید فلزات اساسی	۴	۴	۰	۰	۴	۰	۰	۰	۰
تولید محصولات فلزی فابریکی بجز ماشین آلات وتجهیزات	۱۳	۱۲	۰	۰	۱۲	۰	۰	۰	۱
تولید ماشین آلات وتجهیزات طبقه - بندی نشده در جای دیگر	۳۳	۲	۰	۰	۲	۰	۲۷	۰	۴
تولید ماشین آلات اداری وحسابگر و محاسباتی	۱	۰	۰	۰	۰	۰	۱	۰	۰
تولید ماشین آلات مولد و انتقال برق ودستگاههای برقی طبقه بندی نشده درجای دیگر	۱	۰	۰	۰	۰	۰	۰	۰	۱
تولیدرادیو و تلویزیون ودستگاههای و وسایل ارتباطی	۲	۱	۰	۰	۱	۰	۱	۰	۰

شهرستان ورامین

جدول ۲۰ - شاغلان ۱۰ساله وبیشتر برحسب جنس ، بخشهای فعالیت ووضع شغلی (دنباله)

نقاط روستایی

جنس و بخشهای فعالیت	جمع	بخش خصوصی					مزد و حقوق بگیران بخش عمومی	مزد و حقوق بگیران بخش تعاونی	اظهار نشده
		جمع	کار فرمایان	کارکنان مستقل	مزد و حقوق بگیران	کارکنان فامیلی بدون مزد			
تولید ابزار پزشکی وابزار ریاضی وابزار دقیق وساعتهای مچی و انواع دیگر ساعت	۰	۰	۰	۰	۰	۰	۰	۰	۰
تولید وسایل نقلیه موتوری و تریلر ونیم تریلر	۱	۰	۰	۰	۰	۰	۱	۰	۰
تولید سایر وسایل حمل ونقل	۰	۰	۰	۰	۰	۰	۰	۰	۰
تولید مبلمان ومصنوعات طبقه بندی نشده درجای دیگر	۴	۰	۰	۴	۰	۰	۰	۰	۰
بازیافت	۰	۰	۰	۰	۰	۰	۰	۰	۰
کشت و صید	۰	۰	۰	۰	۰	۰	۰	۰	۰
تامین برق ،گاز وآب	۴	۲	۰	۲	۰	۰	۲	۰	۰
تامین برق وگاروبخار آب گرم	۲	۱	۰	۱	۰	۰	۱	۰	۰
جمع آوری وتصفیه وتوزیع آب	۲	۱	۰	۱	۰	۰	۱	۰	۰
ساختمان	۳۶	۳۳	۰	۶	۲۶	۱	۰	۰	۳
ساختمان	۳۶	۳۳	۰	۶	۲۶	۱	۰	۰	۳
عمده فروشی و خرده فروشی ، تعمیر وسایل نقلیه موتوری ، موتورسیکلت و کالاهای شخصی وخانگی	۱۲۵	۱۱۶	۱	۶۶	۴۶	۳	۴	۱	۴
فروش ونگهداری وتعمیر وسایل نقلیه موتوری وموتورسیکلت و خرده فروشی سوخت خودرو	۱۲	۱۲	۰	۳	۹	۰	۰	۰	۰
عمده فروشی و حق العمل کاری بجز در مورد وسایل نقلیه موتوری وموتورسیکلت	۱۲	۱۰	۰	۳	۷	۰	۱	۰	۱
خرده فروشی بجز خرده فروشی وسایل نقلیه موتوری و موتورسیکلت و تعمیر کالاهای شخصی وخانگی	۱۰۱	۹۴	۱	۶۰	۳۰	۳	۳	۱	۳
هتل ورستوران	۵	۵	۱	۰	۴	۰	۰	۰	۰
هتل ورستوران	۵	۵	۱	۰	۴	۰	۰	۰	۰
حمل ونقل وانبارداری و ارتباطات	۲۶	۱۳	۱	۵	۷	۰	۱۱	۰	۲
حمل ونقل زمینی وحمل ونقل از طریق لوله	۱۴	۹	۱	۴	۴	۰	۴	۰	۱
حمل ونقل آبی	۲	۲	۰	۱	۱	۰	۰	۰	۰
حمل ونقل هوایی	۱	۰	۰	۰	۰	۰	۱	۰	۰
فعالیتهای پشتیبانی وکمکی حمل ونقل وفعالیتهای آژانسهای مسافرتی	۱	۱	۰	۰	۱	۰	۰	۰	۰
پست ومخابرات	۸	۱	۰	۰	۱	۰	۶	۰	۱
واسطه گریهای مالی	۱	۰	۰	۰	۰	۰	۱	۰	۰
واسطه گریهای مالی بجز بیمه و صندوقهای بازنشستگی	۱	۰	۰	۰	۰	۰	۱	۰	۰
بیمه و بازنشستگی بجز تامین اجتماعی اجباری - بیمه گری	۰	۰	۰	۰	۰	۰	۰	۰	۰
فعالیتهای جنبی واسطه گریهای مالی	۰	۰	۰	۰	۰	۰	۰	۰	۰

شهرستان ورامین

جدول ۲۰ - شاغلان ۱۰ساله وبیشتر برحسب جنس ، بخشهای فعالیت ووضع شغلی (دنباله)

نقاط روستایی

جنس و بخشهای فعالیت	جمع	بخش خصوصی					مزد و حقوق - بگیران بخش عمومی	مزد و حقوق - بگیران بخش تعاونی	اظهار نشده
		جمع	کار - فرمایان	کارکنان مستقل	مزد و حقوق - بگیران	کارکنان فامیلی بدون مزد			
مستغلات ، اجاره وفعالیتهای کاروکسب	۲۱	۲۰	۰	۱۲	۸	۰	۱	۰	۰
فعالیتهای مربوط به املاک و مستغلات	۰	۰	۰	۰	۰	۰	۰	۰	۰
کرایه دادن ماشین آلات وتجهیزات بدون اپراتور و کرایه دادن کالاهای شخصی وخانگی	۰	۰	۰	۰	۰	۰	۰	۰	۰
کامپیوتروفعالیتهای وابسته به آن	۲	۲	۰	۰	۲	۰	۰	۰	۰
تحقیق وتوسعه	۰	۰	۰	۰	۰	۰	۰	۰	۰
سایرفعالیتهای کاروکسب	۱۹	۱۸	۰	۱۲	۶	۰	۱	۰	۰
اداره امورعمومی و دفاع و تامین اجتماعی اجباری	۱۶۲	۰	۰	۰	۰	۰	۱۵۳	۲	۷
اداره امورعمومی ودفاع وتامین اجتماعی اجباری	۱۶۲	۰	۰	۰	۰	۰	۱۵۳	۲	۷
آموزش	۸۰۰	۲۹	۰	۵	۲۴	۰	۷۴۱	۳	۲۷
آموزش	۸۰۰	۲۹	۰	۵	۲۴	۰	۷۴۱	۳	۲۷
بهداشت ومددکاری اجتماعی	۱۵۴	۳۲	۰	۵	۲۷	۰	۱۱۷	۱	۴
بهداشت ومددکاری اجتماعی	۱۵۴	۳۲	۰	۵	۲۷	۰	۱۱۷	۱	۴
سایر فعالیتهای خدمات عمومی و اجتماعی وشخصی	۱۳۱	۱۰۸	۳	۷۳	۳۰	۲	۱۶	۰	۹
فاضلاب و دفع زباله و بهداشت محیط و سایر فعالیتهای مشابه	۰	۰	۰	۰	۰	۰	۰	۰	۰
فعالیتهای سازمانهای دارای عضو	۲	۱	۰	۱	۰	۰	۱	۰	۰
فعالیتهای تفریحی وفرهنگی و ورزشی	۹	۰	۰	۰	۰	۰	۸	۰	۱
سایرفعالیتهای خدماتی	۱۲۰	۱۰۷	۳	۷۲	۳۰	۲	۵	۰	۸
خانوارهای معمولی دارای مستخدم	۷	۷	۰	۳	۴	۰	۰	۰	۰
خانوارهای معمولی دارای مستخدم	۷	۷	۰	۳	۴	۰	۰	۰	۰
سازمانهاوهیئت های برون مرزی	۰	۰	۰	۰	۰	۰	۰	۰	۰
سازمانها وهیئت های برون مرزی	۰	۰	۰	۰	۰	۰	۰	۰	۰
دفاتر وادارات مرکزی	۱	۰	۰	۰	۰	۰	۱	۰	۰
دفاترمرکزی شرکتهاوکارخانجات	۰	۰	۰	۰	۰	۰	۰	۰	۰
ادارات مرکزی بنیادها	۱	۰	۰	۰	۰	۰	۱	۰	۰
فعالیتهای نامشخص واظهار نشده	۱۱۹	۷۸	۰	۲۵	۴۹	۴	۲۷	۰	۱۴
فعالیتهای نامشخص و اظهارنشده	۱۱۹	۷۸	۰	۲۵	۴۹	۴	۲۷	۰	۱۴

شهرستان ورامین

جدول ۲۱ - شاغلان برحسب جنس ، گروههای اصلی شغلی وسن

کل

جنس و گروههای اصلی شغلی	جمع	۱۰ - ۱۴ ساله	۱۵ - ۱۹ ساله	۲۰ - ۲۹ ساله	۳۰ - ۳۹ ساله	۴۰ - ۴۹ ساله	۵۰ - ۵۹ ساله	۶۰ - ۶۴ ساله	۶۵ ساله و بیشتر	نامشخص
مردان	۱۴۰۹۰۸	۲۴۹۴	۱۲۶۴۵	۴۳۳۳۵	۴۳۹۴۱	۲۱۰۱۶	۱۰۰۷۵	۳۶۵۰	۳۷۴۰	۱۲
قانونگذاران ، مقامات عالیرتبه و مدیران										
قانونگذاران ومقامات عالیرتبه	۱۴۸۸	۰	۱۴	۳۲۹	۶۸۱	۳۵۷	۸۲	۱۶	۹	۰
مدیران موسسات	۸۵	۰	۱	۱۴	۴۳	۱۹	۷	۱	۰	۰
سایر رؤسا و مدیران	۱۱۰۰	۰	۵	۲۵۰	۵۲۵	۲۵۸	۵۲	۷	۳	۰
	۳۰۳	۰	۸	۶۵	۱۱۳	۸۰	۲۳	۸	۶	۰
متخصصان	۷۶۶۰	۲	۸۶	۳۴۸۸	۲۸۷۷	۹۸۹	۱۶۶	۲۹	۲۳	۰
متخصصان علوم فیزیک ، ریاضی و مهندسی	۱۴۵	۰	۰	۵۳	۵۷	۲۸	۵	۱	۱	۰
متخصصان علوم زیستی وپزشکی	۲۹۱	۰	۲	۱۱۴	۱۰۲	۵۴	۱۴	۲	۳	۰
متخصصان آموزش	۵۸۳۸	۰	۶۱	۲۸۸۷	۲۱۳۷	۶۶۶	۸۰	۳	۴	۰
سایر متخصصان	۱۳۸۶	۲	۲۳	۶۳۴	۵۸۱	۲۲۱	۶۷	۲۳	۱۵	۰
تکنیسین ها و دستیاران	۳۴۴۵	۲	۷۴	۹۸۷	۱۳۹۹	۶۷۰	۲۱۴	۴۷	۵۰	۲
تکنیسین هاودستیاران علوم فیزیکی	۸۰۰	۰	۲۶	۲۷۴	۳۱۵	۱۵۰	۳۲	۵	۰	۰
تکنیسین هاودستیاران علوم زیستی و بهداشتی	۶۵۳	۰	۷	۱۷۶	۲۷۹	۱۵۶	۲۶	۲	۵	۰
کمک مربیان آموزشی	۶۳	۰	۱	۱۳	۳۲	۱۴	۲	۰	۰	۰
سایر دستیاران ، تکنیسینها	۱۹۳۰	۲	۴۲	۵۲۴	۷۷۳	۳۵۰	۱۵۴	۳۸	۴۵	۲
کارمندان امورادارى ودفترى	۵۲۷۴	۵	۲۰۳	۱۸۴۶	۱۹۸۴	۸۶۶	۲۹۹	۴۳	۲۷	۱
کارمندان امور دفتری	۴۱۷۹	۳	۱۸۰	۱۴۳۹	۱۵۴۸	۶۹۴	۲۵۷	۳۵	۲۲	۱
کارمندان ارایه خدمات به مشتری	۱۰۹۵	۲	۲۳	۴۰۷	۴۳۶	۱۷۲	۴۲	۸	۵	۰
کارکنان خدماتی و فروشندگان										
فروشگاهها وبازارها	۱۴۴۸۸	۱۳۱	۸۶۵	۴۳۴۱	۴۲۳۹	۲۲۴۷	۱۳۷۰	۵۵۷	۷۳۷	۱
کارکنان خدمات شخصی وحفاظتی	۳۵۲۶	۳۵	۲۵۱	۱۱۱۷	۱۰۷۲	۵۶۲	۳۲۷	۹۱	۷۱	۰
فروشندگان ومعرفی کنندگان کالا	۱۰۹۶۳	۹۶	۶۱۴	۳۲۲۴	۳۱۶۷	۱۶۸۵	۱۰۴۳	۴۶۶	۶۶۶	۱
کارکنان ماهر کشاورزی ، جنگلداری و ماهیگیری										
جنگلداری و ماهیگیری	۱۸۶۱۰	۵۴۹	۱۵۷۶	۴۳۵۴	۳۸۶۸	۲۵۶۷	۲۵۱۳	۱۴۷۷	۱۷۰۶	۰
کارکنان ماهرکشاورزی ،جنگلداری وماهیگیری وابسته به بازار	۱۸۶۰۳	۵۴۸	۱۵۷۶	۴۳۵۳	۳۸۶۸	۲۵۶۷	۲۵۱۱	۱۴۷۶	۱۷۰۴	۰
کارکنان کشاورزی وماهیگیری خودمصرفی	۷	۱	۰	۱	۰	۰	۲	۱	۲	۰
صنعتگران وکارکنان مشاغل مربوط	۴۱۷۶۰	۱۰۸۹	۵۴۷۸	۱۴۵۵۸	۱۲۶۷۵	۵۲۰۴	۱۹۲۹	۴۸۱	۳۴۶	۰
کارکنان ساختمانی واستخراج	۱۱۵۴۲	۱۰۷	۷۹۶	۳۶۲۵	۴۱۶۰	۱۸۲۶	۷۱۰	۱۹۰	۱۲۸	۰
فلزکاران،سراش کاران،آهنگران، مکانیسین هاومکانیک های ماشین آلات وتعمیرکاران وسایل برقی والکترونیکی	۱۲۴۳۹	۳۳۰	۱۷۰۳	۴۵۶۳	۳۸۰۸	۱۴۶۴	۴۴۴	۶۸	۵۹	۰
سازندگان ابزاردقیق ، صنایع دستی، صنعتگران چاپ ومشاغل مربوط	۲۷۶۵	۱۳۶	۴۵۷	۱۲۲۰	۱۰۸۷	۵۱۷	۲۶۲	۵۴	۳۲	۰
کارکنان سایرصنایع طبقه بندی نشده درجای دیگر	۱۲۷۳۶	۴۳۹	۲۲۱۹	۴۶۶۰	۳۳۷۵	۱۳۹۵	۴۹۳	۱۵۷	۱۱۸	۰
قالی بافان،گلیم بافان وریلوبافان دستی	۱۲۷۸	۷۷	۳۰۳	۵۱۰	۲۴۵	۱۰۲	۲۰	۱۲	۹	۰
متصدیان (اپراتورهای) ماشین آلات ودستگاهها وسازکارها و رانندگان وسایل سیار										
متصدیان ماشین آلات ثابت	۱۵۳۵۸	۱۲۵	۷۵۹	۴۲۲۲	۵۵۸۴	۳۰۷۴	۱۲۱۰	۲۴۴	۱۳۹	۱
متصدیان ماشین آلات وسازکاران	۲۰۹۰	۲۲	۱۶۶	۶۶۶	۶۵۹	۳۴۷	۱۵۵	۴۰	۳۵	۰
رانندگان ومتصدیان ماشین آلات سیار	۳۵۹۹	۹۶	۴۳۵	۱۳۷۹	۱۰۱۵	۳۸۹	۲۰۵	۴۵	۳۵	۰
	۹۶۶۹	۷	۱۵۸	۲۱۷۷	۳۹۱۰	۲۳۳۸	۸۵۰	۱۵۹	۶۹	۱
کارگران ساده	۱۸۴۱۶	۵۲۲	۱۷۱۵	۵۰۳۷	۵۳۵۷	۲۸۷۳	۱۷۰۵	۶۱۸	۵۸۴	۵
کارگران ساده خدمات	۸۶۹۵	۲۰۰	۶۴۳	۲۱۳۲	۲۵۳۵	۱۵۳۲	۹۲۳	۳۷۰	۳۵۵	۵
کارگران کشاورزی ، جنگلداری و ماهیگیری	۱۵۹۹	۱۶۶	۲۶۱	۳۶۸	۳۰۸	۱۹۶	۱۵۴	۶۱	۸۵	۰
کارگران ساده معدن، ساختمان، صنعت وحمل ونقل	۸۱۲۲	۱۵۶	۸۱۱	۲۵۳۷	۲۵۱۴	۱۱۴۵	۶۲۸	۱۸۷	۱۴۴	۰
سایر واظهار نشده	۱۶۴۰۹	۶۹	۱۸۷۵	۶۱۷۳	۵۲۷۷	۲۱۶۹	۵۸۷	۱۳۸	۱۱۹	۲

دول ۲۱ - شاغلان برحسب جنس ، گروههای اصلی شغلی وسن (دنباله)

کل

جنس و گروههای اصلی شغلی	جمع	۱۰ - ۱۴ ساله	۱۵ - ۱۹ ساله	۲۰ - ۲۹ ساله	۳۰ - ۳۹ ساله	۴۰ - ۴۹ ساله	۵۰ - ۵۹ ساله	۶۰ - ۶۴ ساله	۶۵ ساله و بیشتر	نامشخص
مرد	۱۳۲۵۵۹	۲۳۱۶	۱۲۱۰۴	۳۹۸۹۵	۴۱۳۶۹	۱۹۹۳۶	۹۷۳۴	۳۵۴۸	۳۶۴۶	۱۱
قانونگذاران ، مقامات عالیرتبه و مدیران	۱۱۷۹	۰	۱۲	۲۲۴	۵۲۷	۳۱۰	۸۱	۱۶	۹	۰
قانونگذاران ومقامات عالیرتبه	۸۱	۰	۱	۱۳	۴۰	۱۹	۷	۱	۰	۰
مدیران موسسات	۸۰۴	۰	۳	۱۵۱	۳۷۷	۲۱۲	۵۱	۷	۳	۰
سایر روسا و مدیران	۲۹۴	۰	۸	۶۰	۱۱۰	۷۹	۲۳	۸	۶	۰
متخصصان	۴۲۳۶	۲	۳۴	۱۵۲۹	۱۷۳۹	۷۳۱	۱۵۲	۲۸	۲۱	۰
متخصصان علوم فیزیک ، ریاضی و مهندسی	۱۳۹	۰	۰	۵۱	۵۴	۲۷	۵	۱	۱	۰
متخصصان علوم زیستی وپزشکی	۱۹۸	۰	۳	۶۱	۷۷	۴۰	۱۳	۲	۳	۰
متخصصان آموزش	۲۵۹۶	۰	۱۳	۱۰۲۸	۱۰۴۵	۴۳۶	۶۸	۳	۳	۰
سایر متخصصان	۱۳۰۳	۲	۱۹	۳۸۹	۵۶۳	۲۲۸	۶۶	۲۲	۱۴	۰
تکنسین ها و دستیاران	۳۰۹۰	۲	۵۹	۸۶۵	۱۲۶۰	۶۰۳	۲۰۴	۴۵	۵۰	۲
تکنسین هاودستیاران علوم فیزیکی	۷۶۱	۰	۱۹	۲۵۴	۳۰۴	۱۴۷	۳۲	۵	۰	۰
تکنسین هاودستیاران علوم زیستی و پهداشتی	۴۳۸	۰	۲	۱۰۵	۱۹۴	۱۰۸	۲۱	۳	۵	۰
کمک مربیان آموزشی	۲۷	۰	۰	۶	۱۶	۴	۱	۰	۰	۰
سایر دستیاران و تکنسینها	۱۸۶۴	۲	۳۸	۵۰۰	۷۴۶	۳۴۴	۱۵۰	۳۷	۴۵	۲
کارمندان اموراداری ودفتری	۴۷۱۹	۴	۱۴۱	۱۵۷۷	۱۸۳۸	۸۰۰	۲۹۰	۴۲	۲۶	۱
کارمندان امور دفتری	۳۷۱۵	۲	۱۳۰	۱۲۱۳	۱۴۲۱	۶۴۳	۲۵۰	۳۴	۲۱	۱
کارمندان ارایه خدمات به مشتری	۱۰۰۴	۲	۱۱	۳۶۴	۴۱۷	۱۵۷	۴۰	۸	۵	۰
کارکنان خدماتی و فروشندگان فروشگاهها وبازارها	۱۳۶۵۲	۱۲۷	۷۸۸	۴۰۴۹	۳۹۸۸	۲۱۲۳	۱۳۱۲	۵۴۲	۷۲۲	۱
کارکنان خدمات شخصی وحفاظتی	۲۹۶۱	۳۲	۱۹۶	۸۹۲	۹۰۰	۴۹۱	۲۹۸	۸۵	۶۷	۰
فروشندگان ومعرفی کنندگان کالا	۱۰۶۹۱	۹۵	۵۹۲	۳۱۵۷	۳۰۸۸	۱۶۳۲	۱۰۱۴	۴۵۷	۶۵۵	۱
کارکنان ماهر کشاورزی ، جنگلداری و ماهیگیری	۱۷۹۵۳	۴۸۷	۱۵۲۴	۴۲۴۷	۳۷۰۳	۲۴۴۹	۲۴۱۷	۱۴۴۳	۱۶۸۳	۰
کارکنان ماهرکشاورزی ،جنگلداری وماهیگیری وابسته به بازار	۱۷۹۴۶	۴۸۶	۱۵۲۴	۴۲۴۶	۳۷۰۳	۲۴۴۹	۲۴۱۵	۱۴۴۲	۱۶۸۱	۰
کارکنان کشاورزی وماهیگیری خودمعاش	۷	۱	۰	۱	۰	۰	۲	۱	۲	۰
صنعتگران وکارکنان مشاغل مربوط	۴۰۶۶۱	۱۰۰۶	۵۲۶۴	۱۴۲۰۲	۱۲۴۲۹	۵۰۶۳	۱۸۹۸	۴۶۴	۳۳۵	۰
کارکنان ساختمانی واستخراج	۱۱۴۸۸	۱۰۶	۷۸۹	۳۶۰۱	۴۱۵۰	۱۸۱۸	۷۰۶	۱۹۰	۱۲۸	۰
فلزکاران،تراش کاران،ابزارسازان، مکانیسین هاومکانیک های ماشین آلات وتعمیرکاران وسایل برقی والکترونیکی	۱۲۳۴۲	۳۲۱	۱۶۷۹	۴۵۳۱	۳۷۹۱	۱۴۵۶	۴۴۱	۶۶	۵۷	۰
سازندگان ابزاردقیق ، صنایع دستی، متصدیان چاپ ومشاغل مربوط	۳۷۲۷	۱۳۴	۴۴۹	۱۲۰۶	۱۰۸۱	۵۱۰	۲۶۱	۵۴	۳۲	۰
کارکنان سایرصنایع طبقه بندی نشده درجای دیگر	۱۲۳۳۸	۴۲۱	۲۱۵۷	۴۵۱۳	۳۲۶۷	۱۲۴۰	۴۷۹	۱۴۸	۱۱۳	۰
قالی بافان،گلیم بافان وزیلوبافان دستی	۷۶۶	۲۴	۱۹۰	۳۵۱	۱۴۰	۳۹	۱۱	۶	۵	۰
متصدیان (ایرانورهای) ماشین - آلات ودستگاهها،مونتاژکارها و رانندگان وسایل نقلیه	۱۵۲۳۶	۱۲۵	۷۵۰	۴۱۸۰	۵۵۳۹	۳۰۵۵	۱۲۰۶	۲۴۲	۱۳۸	۱
متصدیان ماشین آلات ثابت	۲۰۷۵	۲۲	۱۶۵	۶۶۱	۶۵۶	۳۴۳	۱۵۳	۴۰	۳۵	۰
متصدیان ماشین آلات ومونتاژکاران	۳۵۳۹	۹۶	۴۲۷	۱۳۵۵	۹۹۴	۳۸۴	۲۰۴	۴۴	۳۵	۰
رانندگان ومتصدیان ماشین آلات سیار	۹۶۲۲	۷	۱۵۸	۲۱۶۴	۳۸۸۹	۲۳۲۸	۸۴۹	۱۵۸	۶۸	۱
کارگران ساده	۱۷۸۵۸	۵۰۳	۱۶۸۷	۴۹۵۱	۵۱۹۰	۲۷۴۳	۱۶۲۶	۵۹۹	۵۵۴	۵
کارگران ساده خدمات	۸۳۴۱	۱۹۵	۶۳۳	۲۰۹۰	۲۴۲۰	۱۴۳۶	۸۷۰	۳۵۶	۳۳۶	۵
کارگران کشاورزی ، جنگلداری و ماهیگیری	۱۵۲۷	۱۵۵	۲۵۷	۳۶۲	۲۹۲	۱۸۲	۱۴۲	۵۹	۷۸	۰
کارگران ساده معدن، ساختمان، صنعت وحمل ونقل	۷۹۹۰	۱۵۳	۷۹۷	۲۴۹۹	۲۴۷۸	۱۱۲۵	۶۱۴	۱۸۴	۱۴۰	۰
سایر و اظهار نشده	۱۳۹۷۵	۶۰	۱۸۴۵	۴۰۷۱	۵۱۵۶	۲۰۵۹	۵۴۸	۱۲۷	۱۰۸	۱

جدول ۲۱ - شاغلان برحسب جنس ، گروههای اصلی شغلی وسن (دنباله)

کل

جنس و گروههای اصلی شغلی	جمع	۱۰ - ۱۴ ساله	۱۵ - ۱۹ ساله	۲۰ - ۲۹ ساله	۳۰ - ۳۹ ساله	۴۰ - ۴۹ ساله	۵۰ - ۵۹ ساله	۶۰ - ۶۴ ساله	۶۵ ساله و بیشتر	نامشخص
زن	۸۳۴۹	۱۷۸	۵۴۱	۳۴۴۰	۲۵۷۲	۱۰۸۰	۳۴۱	۱۰۲	۹۴	۱
قانونگذاران ، مقامات عالیرتبه و مدیران	۳۰۹	۰	۲	۱۰۵	۱۵۴	۴۷	۱	۰	۰	۰
قانونگذاران ومقامات عالیرتبه	۴	۰	۰	۱	۳	۰	۰	۰	۰	۰
مدیران موسسات	۲۹۶	۰	۲	۹۹	۱۴۸	۴۶	۱	۰	۰	۰
سایر روسا و مدیران	۹	۰	۰	۵	۳	۱	۰	۰	۰	۰
متخصصان	۳۴۲۴	۰	۵۲	۱۹۵۹	۱۱۳۸	۲۵۸	۱۴	۱	۲	۰
متخصصان علوم فیزیک ، ریاضی و مهندسی	۶	۰	۰	۲	۳	۱	۰	۰	۰	۰
متخصصان علوم زیستی وپزشکی	۹۳	۰	۰	۵۳	۲۵	۱۴	۱	۰	۰	۰
متخصصان آموزش	۳۲۴۲	۰	۴۸	۱۸۵۹	۱۰۹۲	۲۳۰	۱۲	۰	۱	۰
سایر متخصصان	۸۳	۰	۴	۴۵	۱۸	۱۳	۱	۱	۱	۰
تکنیسین ها و دستیاران	۳۵۵	۰	۱۵	۱۲۲	۱۳۹	۶۷	۱۰	۲	۰	۰
تکنیسین ها ودستیاران علوم فیزیکی	۳۹	۰	۵	۲۰	۱۱	۳	۰	۰	۰	۰
تکنیسین ها ودستیاران علوم زیستی و پزشکی	۲۱۵	۰	۵	۷۱	۸۵	۴۸	۵	۱	۰	۰
کمک مربیان آموزشی	۳۵	۰	۱	۷	۱۶	۱۰	۱	۰	۰	۰
سایر دستیاران و تکنیسینها	۶۶	۰	۴	۲۴	۲۷	۶	۴	۱	۰	۰
کارمندان امور اداری ودفتری	۵۵۵	۱	۶۲	۲۶۹	۱۴۶	۶۶	۹	۱	۱	۰
کارمندان امور دفتری	۴۶۴	۱	۵۰	۲۲۶	۱۲۷	۵۱	۷	۱	۱	۰
کارمندان ارایه خدمات به مشتری	۹۱	۰	۱۲	۴۳	۱۹	۱۵	۲	۰	۰	۰
کارکنان خدماتی و فروشندگان فروشگاهها وبازارها	۸۳۶	۶	۷۷	۲۹۳	۲۵۱	۱۲۴	۵۸	۱۵	۱۵	۰
کارکنان خدمات شخصی وحفاظتی	۵۶۵	۳	۵۵	۲۲۵	۱۷۲	۷۱	۲۹	۶	۶	۰
فروشندگان وعرضه کنندگان کالا	۲۷۱	۱	۲۲	۶۷	۷۹	۵۳	۲۹	۹	۱۱	۰
کارکنان ماهر کشاورزی جنگلداری و ماهیگیری	۶۵۷	۶۲	۵۲	۱۰۷	۱۶۵	۱۱۸	۹۶	۳۴	۲۳	۰
کارکنان ماهر کشاورزی ،جنگلداری وماهیگیری وابسته به بازار	۶۵۷	۶۲	۵۲	۱۰۷	۱۶۵	۱۱۸	۹۶	۳۴	۲۳	۰
کارکنان کشاورزی وماهیگیری خودمصرفی	۰	۰	۰	۰	۰	۰	۰	۰	۰	۰
صنعتگران وکارکنان مشاغل مربوط	۱۰۹۹	۸۳	۲۱۴	۳۵۶	۲۴۶	۱۶۱	۳۱	۱۷	۱۱	۰
کارکنان ساختمانی واستخراج	۵۴	۱	۷	۲۴	۱۰	۸	۴	۰	۰	۰
فلزکاران،سراج کاران ابزارسازان، مکانیسین ها ومکانیک های ماشین آلات وتعمیرکاران وسایل برقی والکترونیکی	۹۷	۹	۲۴	۳۲	۱۷	۸	۳	۲	۲	۰
سازندگان ابزاردقیق ، صنایع دستی، متعدیان چاپ ومشاغل مربوط	۳۸	۲	۸	۱۴	۶	۷	۱	۰	۰	۰
کارکنان سایرصنایع طبقه بندی نشده درجای دیگر	۳۹۸	۱۸	۶۲	۱۲۷	۱۰۸	۵۵	۱۴	۹	۵	۰
قالی بافان،گلیم بافان وریسندگان دستی	۵۱۲	۵۳	۱۱۳	۱۵۹	۱۰۵	۶۳	۹	۶	۴	۰
متعدیان (بهره برداران) ماشین آلات ودستگاههاوموتورسازکارها و رانندگان وسایل نقلیه	۱۲۲	۰	۹	۴۲	۴۵	۱۹	۶	۲	۱	۰
متعدیان ماشین آلات ثابت	۱۵	۰	۱	۵	۳	۴	۲	۰	۰	۰
متعدیان ماشین آلات وموتورسازکاران	۶۰	۰	۸	۲۴	۲۱	۵	۱	۱	۰	۰
رانندگان ومتعدیان ماشین آلات سیار	۴۷	۰	۰	۱۳	۲۱	۱۰	۱	۱	۱	۰
کارگران ساده	۵۵۸	۱۹	۲۸	۸۶	۱۶۷	۱۳۰	۷۹	۱۹	۳۰	۰
کارگران ساده خدمات	۳۵۴	۵	۱۰	۴۲	۱۱۵	۹۶	۵۳	۱۴	۱۹	۰
کارگران کشاورزی ، جنگلداری و ماهیگیری	۷۲	۱۱	۴	۶	۱۶	۱۴	۱۲	۲	۷	۰
کارگران ساده معدن، ساختمان، صنعت وحمل ونقل	۱۳۲	۳	۱۴	۳۸	۳۶	۲۰	۱۴	۳	۴	۰
سایر و اظهار نشده	۴۳۴	۹	۳۰	۱۰۲	۱۲۱	۱۱۰	۳۹	۱۱	۱۱	۱

شهرستان ورامین

جدول ۲۱ - شاغلان برحسب جنس ، گروههای اصلی شغلی وسن

نقاط شهری

جنس و گروههای اصلی شغلی	جمع	۱۰ - ۱۴ ساله	۱۵ - ۱۹ ساله	۲۰ - ۲۹ ساله	۳۰ - ۳۹ ساله	۴۰ - ۴۹ ساله	۵۰ - ۵۹ ساله	۶۰ - ۶۴ ساله	۶۵ ساله و بیشتر	نامشخص
مردون	۸۰۶۳۲	۹۹۹	۶۰۱۵	۲۴۴۳۱	۲۶۱۱۸	۱۳۳۵۷	۵۹۷۶	۱۸۸۷	۱۸۳۹	۱۰
قانونگذاران ، مقامات عالیرتبه و مدیران	۱۲۰۵	۰	۱۰	۲۴۸	۵۴۰	۳۱۶	۷۱	۱۲	۸	۰
قانونگذاران ومقامات عالیرتبه	۶۶	۰	۰	۱۰	۳۱	۱۹	۵	۱	۰	۰
مدیران موسسات	۸۹۹	۰	۲	۱۹۰	۴۲۴	۲۲۹	۶۵	۶	۳	۰
سایر رؤسا و مدیران	۲۴۰	۰	۸	۴۸	۸۵	۶۸	۲۱	۵	۵	۰
متخصصان	۶۰۰۲	۱	۵۲	۲۵۹۹	۲۲۸۲	۸۷۶	۱۴۸	۲۵	۱۹	۰
متخصصان علوم فیزیک ، ریاضی و مهندسی	۱۱۶	۰	۰	۶۵	۴۲	۲۲	۵	۱	۱	۰
متخصصان علوم زیستی وپزشکی	۲۲۹	۰	۰	۸۸	۸۰	۶۳	۱۳	۲	۳	۰
متخصصان آموزش	۴۵۷۷	۰	۳۶	۲۱۴۲	۱۷۰۷	۶۱۰	۷۵	۳	۴	۰
سایر متخصصان	۱۰۸۰	۱	۱۶	۳۲۴	۴۵۳	۲۰۱	۵۵	۱۹	۱۱	۰
تکنسین ها و دستیاران	۲۶۶۱	۱	۵۴	۷۵۲	۱۰۴۷	۵۵۹	۱۷۵	۳۳	۳۸	۲
تکنسین هاودستیاران علوم فیزیکی	۶۳۸	۰	۲۰	۲۰۸	۲۴۶	۱۲۷	۳۲	۵	۰	۰
تکنسین هاودستیاران علوم زیستی و بهداشتی	۵۰۷	۰	۶	۱۳۱	۲۰۸	۱۳۲	۲۳	۳	۶	۰
کمک مربیان آموزشی	۵۰	۰	۰	۱۰	۲۷	۱۱	۲	۰	۰	۰
سایر دستیاران و تکنسینها	۱۴۶۶	۱	۲۸	۴۰۳	۵۶۶	۲۸۹	۱۱۸	۲۵	۳۶	۲
کارمندان اموراداری ودفتری	۴۰۸۹	۴	۱۵۵	۱۳۹۶	۱۴۹۸	۷۲۸	۲۴۸	۳۸	۲۳	۱
کارمندان امور دفتری	۳۲۵۱	۳	۱۳۷	۱۱۰۳	۱۱۷۱	۵۷۵	۲۱۲	۳۱	۱۸	۱
کارمندان ارایه خدمات به مشتری	۸۳۸	۱	۱۸	۲۹۱	۳۲۷	۱۵۳	۳۶	۷	۵	۰
کارکنان خدماتی و فروشندگان فروشگاهها وبازارها	۱۰۵۷۴	۷۹	۶۴۰	۳۰۷۶	۳۰۶۲	۱۷۰۹	۱۰۵۳	۴۲۰	۵۳۶	۱
کارکنان خدمات شخصی وحفاظتی	۲۴۲۱	۱۶	۱۸۳	۷۲۹	۷۲۷	۶۱۱	۲۴۷	۶۴	۴۴	۰
فروشندگان وهمترفی کنندگان کالا	۸۱۵۳	۶۳	۴۵۷	۲۳۴۷	۲۳۳۵	۱۲۹۸	۸۰۶	۳۵۶	۴۹۰	۱
کارکنان ماهر کشاورزی ، جنگلداری و ماهیگیری	۴۵۳۹	۶۷	۲۴۲	۹۱۴	۹۹۶	۶۶۹	۷۱۴	۴۳۶	۵۰۱	۰
کارکنان ماهرکشاورزی ،جنگلداری وماهیگیری وابسته به بازار	۴۵۳۷	۶۷	۲۴۲	۹۱۳	۹۹۶	۶۶۹	۷۱۴	۴۳۵	۵۰۱	۰
کارکنان کشاورزی وماهیگیری خودمصرف	۲	۰	۰	۱	۰	۰	۰	۱	۰	۰
صنعتگران وکارکنان مشاغل مربوط	۲۶۳۶۰	۵۹۲	۳۲۷۵	۸۸۱۴	۸۱۰۲	۳۶۰۶	۱۴۰۱	۳۳۲	۲۳۸	۰
کارکنان ساختمانی واستخراج	۷۲۸۵	۵۹	۴۶۳	۲۱۶۴	۲۶۶۳	۱۲۲۲	۵۰۴	۱۲۹	۸۱	۰
فلزکاران، برش کاران ابزارسازان، مکانیسین هاومکانیک های ماشین آلات وتعمیرکاران وسایل برقی والکترونیکی	۷۶۲۱	۱۷۱	۹۹۷	۲۶۲۶	۲۳۵۹	۱۰۳۹	۳۳۶	۴۹	۴۴	۰
سازندگان ابزاردقیق ، صنایع دستی، مصدیان چاپ ومشاغل مربوط	۲۱۵۳	۷۴	۲۳۳	۶۶۳	۶۴۳	۳۲۱	۱۶۰	۳۹	۱۹	۰
کارکنان سایرصنایع طبقه بندی نشده درجای دیگر	۸۶۲۸	۲۴۵	۱۴۱۹	۳۱۱۲	۲۳۰۲	۹۶۸	۳۸۸	۱۰۹	۸۵	۰
قالی بافان،گلیم بافان وزیلوبافان دستی	۶۷۴	۴۳	۱۶۳	۲۴۹	۱۳۵	۵۶	۱۳	۶	۹	۰
متصدیان (اپراتورهای) ماشین - آلات ودستگاههاهونیازکارها و رانندگان وسایل نقلیه	۹۵۹۷	۵۴	۳۶۳	۲۴۲۲	۳۵۰۷	۲۱۲۰	۸۶۲	۱۷۶	۹۳	۱
متصدیان ماشین آلات ثابت	۱۰۷۷	۱۰	۷۸	۳۰۴	۳۳۹	۱۹۸	۱۰۴	۲۴	۲۰	۰
متصدیان ماشین آلات ومونتاژکاران	۲۱۶۸	۴۲	۱۹۸	۸۰۹	۶۴۷	۳۷۶	۱۴۶	۲۸	۲۲	۰
رانندگان ومتصدیان ماشین آلات سیار	۶۳۵۲	۲	۸۷	۱۳۰۹	۲۵۲۱	۱۶۶۶	۶۱۲	۱۲۴	۵۰	۱
کارگران ساده	۹۸۷۷	۱۶۹	۷۷۶	۲۶۱۹	۲۹۵۱	۱۷۰۲	۹۶۹	۳۶۰	۳۲۶	۵
کارگران ساده خدمات	۵۱۴۹	۸۷	۳۳۰	۱۱۹۶	۱۴۹۰	۹۸۵	۵۹۳	۲۴۵	۲۲۰	۵
کارگران کشاورزی ، جنگلداری و ماهیگیری	۳۹۰	۲۸	۵۸	۸۹	۸۵	۶۱	۳۱	۱۸	۲۰	۰
کارگران ساده معدن، ساختمان، صنعت وحمل ونقل	۴۳۳۸	۵۴	۳۸۸	۱۳۳۶	۱۳۷۶	۶۵۶	۳۴۵	۹۷	۸۶	۰
سایر و اظهار نشده	۵۷۲۸	۳۲	۴۴۸	۱۵۹۳	۲۱۳۳	۱۰۷۲	۳۳۵	۵۵	۶۰	۰

شهرستان ورامین

جدول ۲۱ - شاغلان برحسب جنس ، گروههای اصلی شغلی وسن (دنباله)

نقاط شهری

جنس و گروههای اصلی شغلی	جمع	۱۰ - ۱۴ ساله	۱۵ - ۱۹ ساله	۲۰ - ۲۹ ساله	۳۰ - ۳۹ ساله	۴۰ - ۴۹ ساله	۵۰ - ۵۹ ساله	۶۰ - ۶۴ ساله	۶۵ ساله و بیشتر	نامشخص
مرد	۷۵۰۹۶	۹۴۰	۵۷۱۷	۲۲۰۳۲	۲۴۳۱۸	۱۲۶۲۴	۵۸۱۷	۱۸۴۲	۱۷۹۶	۱۰
قانونگذاران ، مقامات عالیرتبه و مدیران	۹۵۲	۰	۹	۱۶۴	۴۱۶	۲۷۳	۷۰	۱۲	۸	۰
قانونگذاران ومقامات عالیرتبه	۶۲	۰	۰	۹	۲۸	۱۹	۵	۱	۰	۰
مدیران موسسات	۶۵۷	۰	۱	۱۱۰	۳۰۶	۱۸۷	۴۴	۶	۳	۰
سایر روسا و مدیران	۲۳۳	۰	۸	۴۵	۸۲	۶۷	۲۱	۵	۵	۰
متخصصان	۳۲۹۳	۱	۲۱	۱۱۰۸	۱۳۵۴	۶۳۲	۱۳۶	۲۴	۱۷	۰
متخصصان علوم فیزیک ، ریاضی و مهندسی	۱۱۲	۰	۰	۴۴	۴۰	۲۱	۵	۱	۱	۰
متخصصان علوم زیستی وپزشکی	۱۵۸	۰	۰	۵۰	۵۹	۳۲	۱۲	۲	۳	۰
متخصصان آموزش	۲۰۱۰	۰	۷	۷۲۷	۸۱۷	۳۸۹	۶۴	۳	۳	۰
سایر متخصصان	۱۰۱۳	۱	۱۴	۲۸۷	۴۳۸	۱۹۰	۵۵	۱۸	۱۰	۰
تکنسین ها و دستیاران	۲۳۸۰	۱	۴۲	۶۶۱	۹۳۵	۵۰۴	۱۶۶	۳۱	۳۸	۲
تکنسین هاودستیاران علوم فیزیکی	۶۰۴	۰	۱۵	۱۹۲	۲۳۶	۱۲۴	۳۲	۵	۰	۰
تکنسین هاودستیاران علوم زیستی و بهداشتی	۳۴۶	۰	۲	۸۲	۱۴۳	۹۴	۱۹	۲	۴	۰
کمک مربیان آموزشی	۲۲	۰	۰	۴	۱۴	۳	۱	۰	۰	۰
سایر دستیاران و تکنسینها	۱۴۰۸	۱	۲۵	۳۸۳	۵۴۲	۲۸۳	۱۱۴	۲۴	۳۴	۲
کارمندان اموراداری ودفتری	۳۶۴۲	۳	۱۰۵	۱۱۸۰	۱۳۸۲	۶۷۱	۲۴۱	۳۷	۲۲	۱
کارمندان امور دفتری	۲۸۶۹	۲	۹۶	۹۲۰	۱۰۶۶	۵۳۰	۲۰۷	۳۰	۱۷	۱
کارمندان ارایه خدمات به مشتری	۷۷۳	۱	۹	۲۶۰	۳۱۶	۱۴۱	۳۴	۷	۵	۰
کارکنان خدماتی و فروشندگان فروشگاهها وبازارها	۱۰۰۰۲	۷۷	۵۸۴	۲۸۷۸	۲۸۸۸	۱۶۲۳	۱۰۱۶	۴۱۱	۵۲۴	۱
کارکنان خدمات شخصی وحفاظتی	۲۰۳۹	۱۴	۱۴۶	۵۷۹	۶۰۸	۳۶۳	۲۲۷	۶۰	۴۲	۰
فروشندگان ومعرفی کنندگان کالا	۷۹۶۳	۶۳	۴۳۸	۲۲۹۹	۲۲۸۰	۱۲۶۰	۷۸۹	۳۵۱	۴۸۲	۱
کارکنان ماهر کشاورزی ، جنگلداری و ماهیگیری	۴۴۷۴	۶۴	۲۳۵	۹۰۳	۹۷۹	۶۶۴	۷۰۳	۴۲۹	۴۹۷	۰
کارکنان ماهر کشاورزی ،جنگلداری وماهیگیری وابسته به بازار	۴۴۷۲	۶۴	۲۳۵	۹۰۲	۹۷۹	۶۶۴	۷۰۳	۴۲۸	۴۹۷	۰
کارکنان کشاورزی وماهیگیری خودمعاش	۲	۰	۰	۱	۰	۰	۰	۱	۰	۰
صنعتگران وکارکنان مشاغل مربوط	۲۵۷۷۵	۵۴۹	۳۱۶۴	۸۶۴۰	۷۹۶۴	۳۵۲۳	۱۳۸۱	۳۲۴	۲۳۰	۰
کارکنان ساختمانی واستخراج	۷۲۵۰	۵۸	۴۵۹	۲۱۴۸	۲۶۵۷	۱۲۱۷	۵۰۱	۱۲۹	۸۱	۰
فلزکاران،تراش کاران،ابزارسازان، مکانیسین هاومکانیک های ماشین آلات وتعمیرکاران وسایل برقی والکترونیکی	۷۵۶۶	۱۶۷	۹۸۵	۲۶۰۹	۲۳۴۷	۱۰۳۱	۳۳۶	۴۸	۴۳	۰
سازندگان ابزاردقیق ، صنایع دستی، متصدیان چاپ ومشاغل مربوط	۲۱۲۳	۷۲	۲۲۶	۶۵۳	۶۳۸	۳۱۶	۱۶۰	۳۹	۱۹	۰
کارکنان سایرصنایع طبقه بندی نشده درجای دیگر	۸۳۷۴	۲۳۳	۱۳۸۲	۳۰۳۱	۲۲۳۳	۹۳۲	۳۷۷	۱۰۴	۸۲	۰
قالی بافان،گلیم بافان وزیلوبافان دستی	۴۶۲	۱۹	۱۱۲	۱۹۹	۸۹	۲۷	۷	۴	۵	۰
متصدیان (اپراتورهای) ماشین - آلات ودستگاهها،مونتاژکارها و رانندگان وسایل نقلیه	۹۵۱۵	۵۴	۳۵۸	۲۳۹۴	۳۴۷۵	۲۱۰۶	۸۶۱	۱۷۴	۹۲	۱
متصدیان ماشین آلات ثابت	۱۰۷۰	۱۰	۷۷	۳۰۱	۳۳۸	۱۹۶	۱۰۴	۲۴	۲۰	۰
متصدیان ماشین آلات ومونتاژکاران	۲۱۲۷	۴۲	۱۹۴	۷۹۲	۶۳۳	۲۷۱	۱۴۶	۲۷	۲۲	۰
رانندگان ومتصدیان ماشین آلات سیار	۶۳۱۸	۲	۸۷	۱۳۰۱	۲۵۰۴	۱۶۳۹	۶۱۱	۱۲۳	۵۰	۱
کارگران ساده	۹۵۸۳	۱۶۳	۷۶۶	۲۵۷۹	۲۸۵۸	۱۶۲۰	۹۲۶	۳۵۳	۳۱۳	۵
کارگران ساده خدمات	۴۹۳۷	۸۶	۳۲۷	۱۱۷۵	۱۴۱۸	۹۲۱	۵۵۸	۲۳۸	۲۰۹	۵
کارگران کشاورزی ، جنگلداری و ماهیگیری	۳۷۲	۲۴	۵۸	۸۹	۸۱	۵۶	۲۸	۱۸	۱۸	۰
کارگران ساده معدن، ساختمان، صنعت وحمل ونقل	۴۲۷۴	۵۳	۳۸۱	۱۳۱۵	۱۳۵۹	۶۴۳	۳۴۰	۹۷	۸۶	۰
سایر و اظهار نشده	۵۴۸۰	۲۸	۴۳۳	۱۵۲۵	۲۰۶۷	۱۰۰۸	۳۱۷	۴۷	۵۵	۰

شهرستان ورامین

جدول ۲۱ - شاغلان برحسب جنس ، گروههای اصلی شغلی وسن (دنباله)

نقاط شهری

جنس و گروههای اصلی شغلی	جمع	۱۰ - ۱۴ ساله	۱۵ - ۱۹ ساله	۲۰ - ۲۹ ساله	۳۰ - ۳۹ ساله	۴۰ - ۴۹ ساله	۵۰ - ۵۹ ساله	۶۰ - ۶۴ ساله	۶۵ ساله و بیشتر	نامشخص
زن	۵۵۳۶	۵۹	۲۹۸	۲۳۹۹	۱۸۰۰	۷۳۳	۱۵۹	۶۵	۴۳	۰
قانونگذاران ، مقامات عالیرتبه و مدیران										
عالیرتبه و مدیران	۲۵۳	۰	۱	۸۶	۱۲۶	۴۳	۱	۰	۰	۰
قانونگذاران ومقامات عالیرتبه	۴	۰	۰	۱	۳	۰	۰	۰	۰	۰
مدیران موسسات	۲۴۲	۰	۱	۸۰	۱۱۸	۴۲	۱	۰	۰	۰
سایر رؤسا و مدیران	۷	۰	۰	۳	۳	۱	۰	۰	۰	۰
متخصصان	۲۷۰۹	۰	۳۱	۱۴۹۱	۹۲۸	۲۴۴	۱۲	۱	۲	۰
متخصصان علوم فیزیک ، ریاضی و مهندسی	۶	۰	۰	۱	۲	۱	۰	۰	۰	۰
متخصصان علوم زیستی وپزشکی	۷۱	۰	۰	۳۸	۲۱	۱۱	۱	۰	۰	۰
متخصصان آموزش	۲۵۶۷	۰	۲۹	۱۴۱۵	۸۹۰	۲۳۱	۱۱	۰	۱	۰
سایر متخصصان	۶۷	۰	۲	۳۷	۱۵	۱۱	۰	۱	۱	۰
تکنیسین ها و دستیاران	۲۸۱	۰	۱۲	۹۱	۱۱۲	۵۵	۹	۲	۰	۰
تکنیسین هاودستیاران علوم فیزیکی	۳۴	۰	۵	۱۶	۱۰	۳	۰	۰	۰	۰
تکنیسین هاودستیاران علوم زیستی و بهداشتی	۱۶۱	۰	۴	۴۹	۶۵	۳۸	۴	۱	۰	۰
کمک مربیان آموزشی	۲۸	۰	۰	۶	۱۳	۸	۱	۰	۰	۰
سایر دستیاران و تکنیسینها	۵۸	۰	۳	۲۰	۲۴	۶	۴	۱	۰	۰
کارمندان اموراداری ودفتری	۴۴۷	۱	۵۰	۲۱۴	۱۱۶	۵۷	۷	۱	۱	۰
کارمندان امور دفتری	۳۸۲	۱	۴۱	۱۸۳	۱۰۵	۴۵	۵	۱	۱	۰
کارمندان ارایه خدمات به مشتری	۶۵	۰	۹	۳۱	۱۱	۱۲	۲	۰	۰	۰
کارکنان خدماتی و فروشندگان										
فروشگاهها وبازارها	۵۷۲	۲	۵۶	۱۹۸	۱۷۴	۸۶	۳۷	۹	۱۰	۰
کارکنان خدمات شخصی وحفاظتی	۳۸۲	۲	۳۷	۱۵۰	۱۱۹	۴۸	۲۰	۴	۲	۰
فروشندگان ومعرفی کنندگان کالا	۱۹۰	۰	۱۹	۴۸	۵۵	۳۸	۱۷	۵	۸	۰
کارکنان ماهر کشاورزی ، جنگلداری و ماهیگیری	۶۵	۳	۷	۱۱	۱۷	۵	۱۱	۷	۴	۰
کارکنان ماهرکشاورزی ،جنگلداری وماهیگیری وابسته به بازار	۶۵	۳	۷	۱۱	۱۷	۵	۱۱	۷	۴	۰
کارکنان کشاورزی وماهیگیری خودمعاش	۰	۰	۰	۰	۰	۰	۰	۰	۰	۰
صنعتگران وکارکنان مشاغل مربوط	۵۸۵	۴۳	۱۱۱	۱۷۴	۱۳۸	۸۳	۲۰	۸	۸	۰
کارکنان ساختمانی واستخراج	۳۵	۱	۴	۱۶	۶	۵	۳	۰	۰	۰
فلزکاران،تراش کاران،آهنگران، مکانیسین هاومکانیک های ماشین آلات وتعمیرکاران وسایل برقی والکترونیکی	۵۵	۴	۱۲	۱۷	۱۲	۸	۰	۱	۱	۰
سازندگان ابزاردقیق ، صنایع دستی، متصدیان چاپ ومشاغل مربوط	۲۹	۲	۷	۱۰	۵	۵	۰	۰	۰	۰
کارکنان سایرصنایع طبقه بندی نشده درجای دیگر	۲۵۴	۱۲	۳۷	۸۱	۶۹	۳۶	۱۱	۵	۳	۰
قالی بافان،گلیم بافان وریلوبافان دستی	۲۱۲	۲۴	۵۱	۵۰	۴۶	۲۹	۶	۳	۴	۰
متصدیان (اپراتورهای) ماشین - آلات ودستگاهها موتورسازکارها و رانندگان وسایل سفلیه	۸۲	۰	۵	۲۸	۳۲	۱۴	۱	۲	۰	۰
متصدیان ماشین آلات ثابت	۷	۰	۱	۳	۱	۲	۰	۰	۰	۰
متصدیان ماشین آلات وموتورسازکاران	۴۱	۰	۴	۱۷	۱۴	۵	۰	۱	۰	۰
رانندگان ومتصدیان ماشین آلات سیار	۳۴	۰	۰	۸	۱۷	۷	۱	۱	۰	۰
کارگران ساده	۲۹۴	۶	۱۰	۴۰	۹۳	۸۲	۴۳	۷	۱۳	۰
کارگران ساده خدمات	۲۱۲	۱	۳	۱۹	۷۲	۶۴	۳۵	۷	۱۱	۰
کارگران کشاورزی ، جنگلداری و ماهیگیری	۱۸	۴	۰	۰	۴	۵	۳	۰	۲	۰
کارگران ساده معدن، ساختمان، صنعت وحمل ونقل	۶۴	۱	۷	۲۱	۱۷	۱۳	۵	۰	۰	۰
سایر و اظهار نشده	۲۴۸	۴	۱۵	۶۸	۶۶	۶۴	۱۸	۸	۵	۰

شهرستان ورامین

جدول ۲۱ - شاغلان برحسب جنس ، گروههای اصلی شغلی وسن

نقاط روستایی

جنس و گروههای اصلی شغلی	جمع	۱۰ - ۱۴ ساله	۱۵ - ۱۹ ساله	۲۰ - ۲۹ ساله	۳۰ - ۳۹ ساله	۴۰ - ۴۹ ساله	۵۰ - ۵۹ ساله	۶۰ - ۶۴ ساله	۶۵ ساله و بیشتر	نامشخص
مردوزن	۶۰۲۷۶	۱۴۹۵	۶۶۳۰	۱۸۹۰۴	۱۷۸۲۳	۷۶۵۹	۴۰۹۹	۱۷۶۳	۱۹۰۱	۲
قانونگذاران ، مقامات عالیرتبه و مدیران	۲۸۳	۰	۴	۸۱	۱۴۱	۴۱	۱۱	۴	۱	۰
قانونگذاران ومقامات عالیرتبه	۱۹	۰	۱	۴	۱۲	۰	۲	۰	۰	۰
مدیران موسسات	۲۰۱	۰	۳	۶۰	۱۰۱	۲۹	۷	۱	۰	۰
سایر رؤسا و مدیران	۶۳	۰	۰	۱۷	۲۸	۱۲	۲	۳	۱	۰
متخصصان	۱۶۵۸	۱	۳۴	۸۸۹	۵۹۵	۱۱۳	۱۸	۴	۴	۰
متخصصان علوم فیزیک ، ریاضی و مهندسی	۲۹	۰	۰	۸	۱۵	۶	۰	۰	۰	۰
متخصصان علوم زیستی (پزشکی	۶۲	۰	۲	۲۶	۲۲	۱۱	۱	۰	۰	۰
متخصصان آموزش	۱۲۶۱	۰	۲۵	۷۴۵	۴۳۰	۵۶	۵	۰	۰	۰
سایر متخصصان	۳۰۶	۱	۷	۱۱۰	۱۲۸	۴۰	۱۲	۴	۴	۰
تکنیسین ها و دستیاران	۷۸۶	۱	۲۰	۲۳۵	۳۵۲	۱۱۱	۳۹	۱۴	۱۲	۰
تکنیسین هاودستیاران علوم فیزیکی	۱۶۲	۰	۴	۶۶	۶۹	۲۳	۰	۰	۰	۰
تکنیسین هاودستیاران علوم زیستی و بهداشتی	۱۴۶	۰	۱	۴۵	۷۱	۲۴	۳	۱	۱	۰
کمک مربیان آموزشی	۱۲	۰	۱	۳	۵	۳	۰	۰	۰	۰
سایر دستیاران و تکنیسینها	۴۶۴	۱	۱۴	۱۲۱	۲۰۷	۶۱	۳۶	۱۳	۱۱	۰
کارمندان امورادارى ودفترى	۱۱۸۵	۱	۴۸	۴۵۲	۴۸۶	۱۳۸	۵۱	۵	۴	۰
کارمندان امور دفتری	۹۲۸	۰	۴۳	۳۳۶	۳۷۷	۱۱۹	۴۵	۴	۴	۰
کارمندان ارایه خدمات به مشتری	۲۵۷	۱	۵	۱۱۶	۱۰۹	۱۹	۶	۱	۰	۰
کارکنان خدماتی و فروشندگان فروشگاهها وبازارها	۳۹۱۴	۵۲	۲۲۵	۱۲۶۵	۱۱۷۷	۵۳۸	۳۱۷	۱۳۷	۲۰۳	۰
کارکنان خدمات شخصی وحفاظتی	۱۱۰۵	۱۹	۶۸	۳۸۸	۳۴۵	۱۵۱	۸۰	۲۷	۲۷	۰
فروشندگان ومعرفی کنندگان کالا	۲۸۰۹	۳۳	۱۵۷	۸۷۷	۸۳۲	۳۸۷	۲۳۷	۱۱۰	۱۷۶	۰
کارکنان ماهر کشاورزی ، جنگلداری و ماهیگیری	۱۴۰۷۱	۴۸۲	۱۳۳۴	۳۴۴۰	۲۸۷۲	۱۸۹۸	۱۷۹۹	۱۰۴۱	۱۲۰۵	۰
کارکنان ماهرکشاورزی ،جنگلداری وماهیگیری وابسته به بازار	۱۴۰۶۶	۴۸۱	۱۳۳۴	۳۴۴۰	۲۸۷۲	۱۸۹۸	۱۷۹۷	۱۰۴۱	۱۲۰۳	۰
کارکنان کشاورزی وماهیگیری خودمصرف	۵	۱	۰	۰	۰	۰	۲	۰	۲	۰
صنعتگران وکارکنان مشاغل مربوط	۱۵۴۰۰	۴۹۷	۲۲۰۳	۵۷۴۴	۴۵۷۳	۱۵۹۸	۵۲۸	۱۴۹	۱۰۸	۰
کارکنان ساختمانی واستخراج	۴۲۵۷	۴۸	۳۳۳	۱۴۶۱	۱۴۹۷	۶۰۴	۲۰۶	۶۱	۴۷	۰
فلزکاران،تراش کاران،ابزارسازان، مکانسین هاومکانیک های ماشین آلات وتعمیرکاران وسایل برقی والکترونیکی	۴۸۱۸	۱۵۹	۷۰۶	۱۹۳۷	۱۴۴۹	۴۲۵	۱۰۸	۱۹	۱۵	۰
سازندگان ابزاردقیق ، صنایع دستی، متصدیان چاپ ومشاغل مربوط	۱۶۱۳	۶۲	۲۲۴	۵۵۷	۴۴۴	۱۹۶	۱۰۲	۱۵	۱۳	۰
کارکنان سایرصنایع طبقه بندی نشده درجای دیگر	۴۱۰۸	۱۹۴	۸۰۰	۱۵۲۸	۱۰۷۳	۳۲۷	۱۰۵	۴۸	۳۳	۰
قالی بافان،گلیم بافان وزیلوبافان دستی	۶۰۴	۳۴	۱۴۰	۲۶۱	۱۱۰	۴۶	۷	۶	۰	۰
متصدیان (اپراتورهای) ماشین - آلات ودستگاهها،مونتاژکارها و رانندگان وسایل نقلیه	۵۷۶۱	۷۱	۳۹۶	۱۸۰۰	۲۰۷۷	۹۵۴	۳۴۸	۶۸	۴۷	۰
متصدیان ماشین آلات ثابت	۱۰۱۳	۱۲	۸۸	۳۶۲	۳۲۰	۱۴۹	۵۱	۱۶	۱۵	۰
متصدیان ماشین آلات ومونتاژکاران	۱۴۳۱	۵۴	۲۳۷	۵۷۰	۳۶۸	۱۱۳	۵۹	۱۷	۱۳	۰
رانندگان ومتصدیان ماشین آلات سیار	۳۳۱۷	۵	۷۱	۸۶۸	۱۳۸۹	۶۹۲	۲۳۸	۳۵	۱۹	۰
کارگران ساده	۸۵۳۹	۳۵۳	۹۳۹	۲۴۱۸	۲۴۰۶	۱۱۷۱	۷۳۶	۲۵۸	۲۵۸	۰
کارگران ساده خدمات	۳۵۴۶	۱۱۳	۳۱۳	۹۳۸	۱۰۴۵	۵۴۷	۳۳۰	۱۲۵	۱۳۵	۰
کارگران کشاورزی ، جنگلداری و ماهیگیری	۱۲۰۹	۱۳۸	۲۰۳	۲۷۹	۲۲۳	۱۳۵	۱۲۳	۴۳	۶۵	۰
کارگران ساده معدن، ساختمان، صنعت وحمل ونقل	۳۷۸۶	۱۰۲	۴۲۳	۱۲۰۱	۱۱۳۸	۴۸۹	۲۸۳	۹۰	۵۸	۰
سایر و اظهار نشده	۸۶۸۱	۳۷	۱۴۲۷	۲۵۸۰	۳۱۴۴	۱۰۹۷	۲۵۲	۸۳	۵۹	۲

شهرستان ورامین

جدول ۲۱ - شاغلان برحسب جنس ، گروههای اصلی شغلی وسن (دنباله)

نقاط روستایی

جنس و گروههای اصلی شغلی	جمع	۱۰ - ۱۴ ساله	۱۵ - ۱۹ ساله	۲۰ - ۲۹ ساله	۳۰ - ۳۹ ساله	۴۰ - ۴۹ ساله	۵۰ - ۵۹ ساله	۶۰ - ۶۴ ساله	۶۵ ساله و بیشتر	نامشخص
مرد	۵۷۴۶۳	۱۳۷۶	۶۳۸۷	۱۷۸۶۳	۱۷۰۵۱	۷۳۱۲	۳۹۱۷	۱۷۰۶	۱۸۵۰	۱
قانونگذاران ، مقامات عالیرتبه و مدیران	۲۲۷	۰	۳	۶۰	۱۱۱	۳۷	۱۱	۴	۱	۰
قانونگذاران ومقامات عالیرتبه	۱۹	۰	۱	۴	۱۲	۰	۲	۰	۰	۰
مدیران موسسات	۱۴۷	۰	۲	۴۱	۷۱	۲۵	۷	۱	۰	۰
سایر روسا و مدیران	۶۱	۰	۰	۱۵	۲۸	۱۲	۲	۳	۱	۰
متخصصان	۹۴۳	۱	۱۳	۴۲۱	۳۸۵	۹۹	۱۶	۴	۴	۰
متخصصان علوم فیزیک ، ریاضی و مهندسی	۲۷	۰	۰	۷	۱۴	۶	۰	۰	۰	۰
متخصصان علوم زیستی وپزشکی	۴۰	۰	۲	۱۱	۱۸	۸	۱	۰	۰	۰
متخصصان آموزش	۵۸۶	۰	۶	۳۰۱	۲۲۸	۴۷	۴	۰	۰	۰
سایر متخصصان	۲۹۰	۱	۵	۱۰۲	۱۲۵	۳۸	۱۱	۴	۴	۰
تکنسین ها و دستیاران	۷۱۰	۱	۱۷	۲۰۴	۳۲۵	۹۹	۳۸	۱۴	۱۲	۰
تکنسین هاودستیاران علوم فیزیکی	۱۵۷	۰	۴	۶۲	۶۸	۲۳	۰	۰	۰	۰
تکنسین هاودستیاران علوم زیستی و بهداشتی	۹۲	۰	۰	۲۳	۵۱	۱۴	۲	۱	۱	۰
کمک مربیان آموزشی	۵	۰	۰	۲	۲	۱	۰	۰	۰	۰
سایر دستیاران و تکنسینها	۴۵۶	۱	۱۳	۱۱۷	۲۰۴	۶۱	۳۶	۱۳	۱۱	۰
کارمندان اموراداری ودفتری	۱۰۷۷	۱	۳۶	۳۹۷	۴۵۶	۱۲۹	۴۹	۵	۶	۰
کارمندان امور دفتری	۸۶۶	۰	۳۴	۲۹۳	۳۵۵	۱۱۳	۴۳	۴	۶	۰
کارمندان ارایه خدمات به مشتری	۲۳۱	۱	۲	۱۰۴	۱۰۱	۱۶	۶	۱	۰	۰
کارکنان خدماتی و فروشندگان فروشگاهها وبازارها	۳۶۵۰	۵۰	۲۰۴	۱۱۷۱	۱۱۰۰	۵۰۰	۲۹۶	۱۳۱	۱۹۸	۰
کارکنان خدمات شخصی وحفاظتی	۹۲۲	۱۸	۵۰	۳۱۳	۲۹۲	۱۲۸	۷۱	۲۵	۳۵	۰
فروشندگان ومعرفی کنندگان کالا	۲۷۲۸	۳۲	۱۵۴	۸۵۸	۸۰۸	۳۷۲	۲۲۵	۱۰۶	۱۷۳	۰
کارکنان ماهر کشاورزی ، جنگلداری و ماهیگیری	۱۳۴۷۹	۴۲۳	۱۲۸۹	۳۳۴۴	۲۷۲۴	۱۷۸۵	۱۷۱۴	۱۰۱۶	۱۱۸۶	۰
کارکنان ماهرکشاورزی ،جنگلداری وماهیگیری وابسته به بازار	۱۳۴۷۶	۴۲۲	۱۲۸۹	۳۳۴۴	۲۷۲۴	۱۷۸۵	۱۷۱۲	۱۰۱۶	۱۱۸۶	۰
کارکنان کشاورزی وماهیگیری خودمصرف	۵	۱	۰	۰	۰	۰	۲	۰	۳	۰
صنعتگران وکارکنان مشاغل مربوط	۱۴۸۸۶	۴۵۷	۲۱۰۰	۵۵۶۲	۴۴۶۵	۱۵۴۰	۵۱۷	۱۴۰	۱۰۵	۰
کارکنان ساختمانی واستخراج	۴۲۳۸	۴۸	۳۳۰	۱۴۵۳	۱۴۹۳	۶۰۱	۳۰۵	۶۱	۴۷	۰
فلزکاران،تراش کاران،ابزارسازان، مکانیسین هامکانیک های ماشین آلات وتعمیرکاران وسایل برقی والکترونیکی	۴۷۷۶	۱۵۴	۶۹۴	۱۹۲۲	۱۴۴۴	۴۲۵	۱۰۵	۱۸	۱۴	۰
سازندگان ابزاردقیق ، سیستم دستی										
متصدیان چاپ ومشاغل مربوط	۱۶۰۴	۶۲	۲۲۳	۵۵۳	۴۴۳	۱۹۶	۱۰۱	۱۵	۱۳	۰
کارکنان سایرصنایع طبقه بندی نشده درجای دیگر	۳۹۶۴	۱۸۸	۷۷۵	۱۴۸۲	۱۰۳۴	۳۰۸	۱۰۲	۴۴	۳۱	۰
قالی بافان،گلیم بافان وریسندگان دستی	۳۰۴	۵	۷۸	۱۵۲	۵۱	۱۲	۴	۲	۰	۰
متصدیان (اپراتورهای) ماشین - آلات ودستگاههامونتاژکارها و رانندگان وسایل نقلیه	۵۷۲۱	۷۱	۳۹۲	۱۷۸۶	۲۰۶۴	۹۴۹	۳۴۵	۶۸	۴۶	۰
متصدیان ماشین آلات ثابت	۱۰۰۵	۱۲	۸۸	۳۶۰	۳۱۸	۱۴۷	۴۹	۱۶	۱۵	۰
متصدیان ماشین آلات ومونتاژکاران	۱۴۱۲	۵۴	۲۳۳	۵۶۳	۳۶۱	۱۱۳	۵۸	۱۷	۱۳	۰
رانندگان ومتصدیان ماشین آلات سیار	۳۳۰۴	۵	۷۱	۸۶۳	۱۳۸۵	۶۸۹	۲۳۸	۳۵	۱۸	۰
کارگران ساده	۸۲۷۵	۳۶۰	۹۲۱	۲۳۷۲	۲۳۳۲	۱۱۲۳	۷۰۰	۲۴۶	۲۲۱	۰
کارگران ساده خدمات	۳۴۰۴	۱۰۹	۳۰۶	۹۱۵	۱۰۰۲	۵۱۵	۳۱۲	۱۱۸	۱۲۷	۰
کارگران کشاورزی ، جنگلداری و ماهیگیری	۱۱۵۵	۱۳۱	۱۹۹	۲۷۳	۲۱۱	۱۲۶	۱۱۴	۴۱	۶۰	۰
کارگران ساده معدن، ساختمان، صنعت وحمل ونقل	۳۷۱۶	۱۰۰	۴۱۶	۱۱۸۴	۱۱۱۹	۴۸۲	۲۷۴	۸۷	۵۴	۰
سایر و اظهار نشده	۸۴۹۵	۳۲	۱۴۱۲	۲۵۴۶	۳۰۸۹	۱۰۵۱	۲۳۱	۸۰	۵۳	۱

شهرستان ورامین

جدول ۲۱ - شاغلان برحسب جنس ، گروههای اصلی شغلی وسن (دنباله)

نقاط روستایی

جنس و گروههای اصلی شغلی	جمع	۱۰ - ۱۴ ساله	۱۵ - ۱۹ ساله	۲۰ - ۲۹ ساله	۳۰ - ۳۹ ساله	۴۰ - ۴۹ ساله	۵۰ - ۵۹ ساله	۶۰ - ۶۴ ساله	۶۵ ساله و بیشتر	نامشخص
زن	۲۸۱۳	۱۱۹	۲۴۳	۱۰۴۱	۷۷۲	۳۴۷	۱۸۲	۵۷	۵۱	۱
قانونگذاران ، مقامات عالیرتبه و مدیران										
عالیرتبه و مدیران	۵۶	۰	۱	۲۱	۳۰	۴	۰	۰	۰	۰
قانونگذاران ومقامات عالیرتبه	۰	۰	۰	۰	۰	۰	۰	۰	۰	۰
مدیران موسسات	۵۴	۰	۱	۱۹	۳۰	۴	۰	۰	۰	۰
سایر روسا و مدیران	۲	۰	۰	۲	۰	۰	۰	۰	۰	۰
متخصصان	۷۱۵	۰	۲۱	۴۶۸	۲۱۰	۱۴	۲	۰	۰	۰
متخصصان علوم فیزیک ، ریاضی و مهندسی	۲	۰	۰	۱	۱	۰	۰	۰	۰	۰
متخصصان علوم زیستی وپزشکی	۲۲	۰	۰	۱۵	۶	۳	۰	۰	۰	۰
متخصصان آموزش	۶۷۵	۰	۱۹	۴۴۴	۲۰۲	۹	۱	۰	۰	۰
سایر متخصصان	۱۶	۰	۲	۸	۳	۲	۱	۰	۰	۰
تکنسین ها و دستیاران	۷۴	۰	۳	۳۱	۲۷	۱۲	۱	۰	۰	۰
تکنسین هاودستیاران علوم فیزیکی	۵	۰	۰	۴	۱	۰	۰	۰	۰	۰
تکنسین هاودستیاران علوم زیستی و بهداشتی	۵۴	۰	۱	۲۲	۲۰	۱۰	۱	۰	۰	۰
کمک مربیان آموزشی	۷	۰	۱	۱	۳	۲	۰	۰	۰	۰
سایر دستیاران و تکنسینها	۸	۰	۱	۴	۳	۰	۰	۰	۰	۰
کارمندان امورادارى ودفترى	۱۰۸	۰	۱۲	۵۵	۳۰	۹	۲	۰	۰	۰
کارمندان امور دفتری	۸۲	۰	۹	۴۳	۲۲	۶	۲	۰	۰	۰
کارمندان ارایه خدمات به مشتری	۲۶	۰	۳	۱۲	۸	۳	۰	۰	۰	۰
کارکنان خدماتی و فروشندگان										
فروشگاهها وبازارها	۲۶۶	۲	۲۱	۹۴	۷۷	۳۸	۲۱	۶	۵	۰
کارکنان خدمات شخصی وحفاظتی	۱۸۳	۱	۱۸	۷۵	۵۳	۲۳	۹	۲	۲	۰
فروشندگان ومعرفی کنندگان کالا	۸۱	۱	۳	۱۹	۲۴	۱۵	۱۲	۴	۳	۰
کارکنان ماهر کشاورزی ، جنگلداری و ماهیگیری	۵۹۲	۵۹	۴۵	۹۶	۱۴۸	۱۱۳	۸۵	۲۷	۱۹	۰
کارکنان ماهر کشاورزی ،جنگلداری وماهیگیری وابسته به بازار	۵۹۲	۵۹	۴۵	۹۶	۱۴۸	۱۱۳	۸۵	۲۷	۱۹	۰
کارکنان کشاورزی وماهیگیری خودمصرفی	۰	۰	۰	۰	۰	۰	۰	۰	۰	۰
صنعتگران وکارکنان مشاغل مربوط	۵۱۴	۴۰	۱۰۳	۱۸۲	۱۰۸	۵۸	۱۱	۹	۳	۰
کارکنان ساختمانی واستخراج	۱۹	۰	۳	۸	۴	۳	۱	۰	۰	۰
فلزکاران،تراش کاران،ابزارسازان، مکانیسین هاومکانیک های ماشین آلات وتعمیرکاران وسایل برقی والکترونیکی	۴۲	۵	۱۲	۱۵	۵	۰	۳	۱	۱	۰
سازندگان ابزاردقیق ، منابع دستی، متعددیان چاپ ومشاغل مربوط	۹	۰	۱	۴	۱	۲	۱	۰	۰	۰
کارکنان سایرمشاغل طبقه بندی نشده درجای دیگر	۱۴۴	۶	۲۵	۴۶	۳۹	۱۹	۳	۴	۲	۰
قالیبافان،گلیم بافان وریلوبافان دستی	۳۰۰	۲۹	۶۲	۱۰۹	۵۹	۳۶	۳	۴	۰	۰
متعددیان (اپراتورهای) ماشین آلات ودستگاههامونتاژکارها و رانندگان وسایل نقلیه	۴۰	۰	۴	۱۴	۱۳	۵	۳	۰	۱	۰
متعددیان ماشین آلات ثابت	۸	۰	۰	۲	۲	۲	۲	۰	۰	۰
متعددیان ماشین آلات ومونتاژکاران	۱۹	۰	۴	۷	۷	۰	۱	۰	۰	۰
رانندگان ومتعددیان ماشین آلات سیار	۱۳	۰	۰	۵	۴	۳	۰	۰	۱	۰
کارگران ساده	۲۶۴	۱۳	۱۸	۴۶	۷۴	۴۸	۳۶	۱۲	۱۷	۰
کارگران ساده خدمات	۱۴۲	۴	۷	۲۳	۴۳	۳۲	۱۸	۷	۸	۰
کارگران کشاورزی ، جنگلداری و ماهیگیری	۵۴	۷	۴	۶	۱۲	۹	۹	۲	۵	۰
کارگران ساده معدن، ساختمان، صنعت وحمل ونقل	۶۸	۲	۷	۱۷	۱۹	۷	۹	۳	۴	۰
سایر و اظهار نشده	۱۸۶	۵	۱۵	۳۴	۵۵	۴۶	۲۱	۳	۶	۱

جدول ۲۲ - شاغلان ۱۰ ساله وبیشتر برحسب جنس ،گروههای اصلی شغلی وسطح سواد

کل

جنس و گروههای اصلی شغلی	جمع	باسواد				
		جمع	ابتدایی	راهنمایی	متوسطه	بیش از دانشگاهی
مرد و زن	۱۶۰۹۰۸	۱۱۳۱۲۶	۴۲۶۲۸	۳۴۳۸۴	۲۰۲۶۶	۲۴
قانونگذاران ، مقامات عالیرتبه و مدیران	۱۴۸۸	۱۴۵۶	۱۴۷	۱۷۲	۵۷۱	۰
قانونگذاران ومقامات عالیرتبه	۸۵	۸۵	۱۲	۱۴	۲۸	۰
مدیران موسسات	۱۱۰۰	۱۰۹۹	۵۶	۸۷	۶۶۴	۰
سایر روسا و مدیران	۳۰۳	۲۷۲	۷۹	۷۳	۷۹	۰
متخصصان	۷۶۶۰	۷۶۴۸	۱۴۶	۲۷۲	۲۹۰۱	۱
متخصصان علوم فیزیک ، ریاضی ومهندسی	۱۴۵	۱۴۵	۹	۱۰	۳۵	۰
متخصصان علوم زیستی وپزشکی	۲۹۱	۲۹۱	۱۵	۱۷	۳۳	۰
متخصصان آموزش	۵۸۳۸	۵۸۳۸	۲۶	۶۶	۲۱۱۰	۱
سایر متخصصان	۱۳۸۶	۱۳۷۴	۹۶	۱۷۹	۷۲۳	۰
تکنسین ها و دستیاران	۳۴۴۵	۳۳۰۹	۶۵۴	۸۸۶	۱۲۲۲	۰
تکنسین هاودستیاران علوم فیزیکی	۸۰۰	۸۰۰	۱۰۳	۱۹۰	۳۴۵	۰
تکنسین هاودستیاران علوم زیستی و بهداشتی	۶۵۳	۶۵۳	۹۴	۱۲۹	۲۷۷	۰
کمک مربیان آموزشی	۶۲	۶۱	۱۰	۱۲	۱۷	۰
سایر دستیاران و تکنسینها	۱۹۳۰	۱۷۹۵	۴۴۷	۵۵۵	۵۸۳	۰
کارمندان اموراداری ودفتری	۵۲۷۴	۵۲۵۳	۹۲۹	۱۳۰۱	۲۳۹۶	۱۵
کارمندان امور دفتری	۴۱۷۹	۴۱۷۹	۷۴۹	۱۰۰۲	۱۸۸۸	۱۵
کارمندان ارایه خدمات به مشتری	۱۰۹۵	۱۰۷۴	۱۸۰	۲۹۹	۵۰۸	۰
کارکنان خدماتی و فروشندگان فروشگاهها وبازارها	۱۴۴۸۸	۱۱۹۸۹	۴۵۴۵	۶۰۳۳	۲۲۹۲	۳
کارکنان خدمات شخصی وحفاظتی	۳۵۲۶	۳۰۳۱	۱۱۴۱	۱۱۲۰	۵۰۲	۰
فروشندگان ومعرفی کنندگان کالا	۱۰۹۶۲	۸۹۵۸	۳۴۰۴	۲۹۱۳	۱۷۹۰	۳
کارکنان ماهر کشاورزی ، جنگلداری و ماهیگیری	۱۸۶۱۰	۹۸۷۷	۴۵۹۳	۲۸۳۴	۹۲۷	۰
کارکنان ماهرکشاورزی ،جنگلداری، وماهیگیری وابسته به بازار	۱۸۶۰۳	۹۸۷۱	۴۵۸۹	۲۸۳۴	۹۲۷	۰
کارکنان کشاورزی وماهیگیری خودمعاش	۷	۶	۴	۰	۰	۰
صنعتگران وکارکنان مشاغل مربوط	۴۱۷۶۰	۳۵۰۸۴	۱۶۴۰۴	۱۲۳۹۹	۳۳۶۹	۲
کارکنان ساختمانی و استخراج	۱۱۵۴۲	۸۶۹۰	۴۵۴۹	۲۴۹۴	۶۷۹	۲
فلزکاران نراش کاران،ابزارسازان،مکانیسینها ومکانیک های ماشین آلات و	۱۲۴۳۹	۱۱۳۹۶	۴۶۶۵	۴۶۳۰	۱۴۲۰	۰
تعمیرکاران وسایل برقی و الکترونیکی	۳۷۶۵	۲۸۲۸	۱۲۵۱	۹۱۹	۲۷۲	۰
سازندگان ابزاردقیق ،صنایع دستی،متصدیان چاپ ومشاغل مربوط	۱۲۷۳۶	۱۱۰۹۱	۵۳۴۲	۴۰۳۷	۹۳۷	۰
کارکنان سایرصنایع طبقه بندی نشده درجای دیگر	۱۲۷۸	۱۰۷۹	۵۹۷	۳۱۹	۶۱	۰
قالی بافان ،گلیم بافان وریسندگان دستی						
متصدیان (اپراتورهای) ماشین آلات و دستگاهها ، موتورسازکارها و رانندگان وسایل سفلیه	۱۵۳۵۸	۱۳۴۸۲	۵۹۵۲	۶۶۷۱	۱۹۰۲	۰
متصدیان ماشین آلات ثابت	۲۰۹۰	۱۶۴۲	۷۰۸	۴۹۱	۲۱۷	۰
متصدیان ماشین آلات و موتورسازکاران	۳۵۹۹	۲۹۷۶	۱۳۰۶	۱۰۷۱	۳۶۴	۰
رانندگان و متصدیان ماشین آلات سیار	۹۶۶۹	۸۸۶۶	۳۹۳۸	۳۱۰۹	۱۳۲۱	۰
کارگران ساده	۱۸۴۱۶	۱۱۷۹۴	۶۱۰۵	۳۲۱۲	۸۰۶	۱
کارگران ساده خدمات	۸۶۹۵	۵۹۹۰	۳۰۲۳	۱۶۹۰	۴۶۸	۰
کارگران کشاورزی ، جنگلداری وماهیگیری	۱۵۹۹	۷۲۴	۳۸۰	۱۹۴	۲۳	۰
کارگران ساده معدن، ساختمان،صنعت وحمل ونقل	۸۱۲۲	۵۰۸۰	۲۷۰۲	۱۳۲۸	۳۱۵	۱
سایر و اظهار نشده	۱۴۲۰۹	۱۳۲۳۴	۳۱۵۳	۴۶۰۶	۳۸۷۸	۲

شهرستان ورامین

جدول ۲۲ - شاغلان ۱۰ ساله وبیشتر برحسب جنس ، گروههای اصلی شغلی وسطح سواد(دنباله)

کل

جنس و گروههای اصلی شغلی	باسواد					بی سواد
	عالی	حوزه های علمیه و علوم دینی	سواد - آموزی	تحصیلات غیررسمی	دوره تحصیلی نامشخص و اظهارنشده	
مرد و زن	۷۳۵۷	۱۶۸	۴۲۷۹	۳۵۸۳	۴۳۹	۲۷۷۸۲
قانونگذاران ، مقامات عالیرتبه و مدیران	۵۳۶	۳	۸	۱۰	۹	۳۲
قانونگذاران ومقامات عالیرتبه	۳۱	۰	۱	۰	۱	۰
مدیران موسسات	۴۸۱	۳	۲	۲	۴	۱
سایر رؤسا و مدیران	۲۴	۰	۵	۸	۴	۳۱
متخصصان	۴۱۹۷	۵۲	۱۹	۹	۵۱	۱۲
متخصصان علوم فیزیک ، ریاضی ومهندسی	۹۰	۰	۱	۰	۰	۰
متخصصان علوم زیستی وپزشکی	۲۲۰	۰	۴	۲	۰	۰
متخصصان آموزش	۳۵۷۸	۱۴	۷	۱	۳۵	۰
سایر متخصصان	۳۰۹	۳۸	۷	۶	۱۶	۱۲
منشیها و دفترداران	۴۳۶	۶	۴۲	۴۶	۱۷	۱۳۶
منشیها ودفترداران علوم فیزیکی	۱۴۸	۰	۸	۲	۴	۰
منشیها ودفترداران علوم زیستی و بهداشتی	۱۳۶	۰	۹	۴	۴	۰
کمک مربیان آموزشی	۱۸	۰	۳	۱	۰	۱
سایر دفترداران و منشیها	۱۳۴	۶	۲۲	۳۹	۹	۱۳۵
کارمندان اموراداری ودفتری	۴۴۷	۳	۱۰۲	۳۷	۲۳	۲۱
کارمندان امور دفتری	۳۸۱	۳	۸۷	۳۱	۲۳	۰
کارمندان ارایه خدمات به مشتری	۶۶	۰	۱۵	۶	۰	۲۱
کارکنان خدماتی و فروشندگان فروشگاهها وبازارها	۱۸۳	۱۸	۴۱۶	۴۴۴	۵۵	۲۴۹۹
کارکنان خدمات شخصی وحفاظتی	۴۶	۳	۱۴۵	۵۸	۱۶	۴۹۵
فروشندگان ومعرفی کنندگان کالا	۱۳۷	۱۵	۲۷۱	۳۸۶	۳۹	۲۰۰۴
کارکنان ماهر کشاورزی ، جنگلداری و ماهیگیری	۷۹	۲۷	۶۰۵	۷۸۸	۲۴	۸۷۳۳
کارکنان ماهر کشاورزی ،جنگداری وماهیگیری وابسته به بازار	۷۹	۲۷	۶۰۵	۷۸۶	۲۴	۸۷۳۲
کارکنان کشاورزی وماهیگیری خودمعاش	۰	۰	۰	۲	۰	۱
صنعتگران وکارکنان مشاغل مربوط	۱۷۷	۲۸	۱۴۵۴	۱۱۲۷	۱۲۴	۶۶۷۶
کارکنان ساختمانی و استخراج	۳۸	۹	۴۲۹	۴۵۸	۳۲	۲۸۵۲
فلزکاران ، تراش کاران ، ابزارسازان،مکانیسینها ومکانیک های ماشین آلات و تعمیرکاران وسایل برقی و الکترونیکی	۹۱	۶	۳۴۲	۲۰۶	۳۶	۱۰۴۳
سازندگان ابزاردقیق ،صنایع دستی ،متصدیان چاپ ومشاغل مربوط	۱۳	۳	۲۰۰	۱۵۸	۱۳	۹۳۷
کارکنان سایرصنایع طبقه بندی نشده درجای دیگر	۳۰	۸	۴۰۳	۲۹۱	۴۳	۱۶۴۵
قالی بافان ،گلیم بافان وریسندگان دستی	۵	۲	۸۰	۱۴	۱	۱۹۹
متصدیان (اپراتورهای) ماشین آلات و دستگاهها، مونتاژ کارها ورانندگان وسایل نقلیه	۶۸	۴	۵۱۰	۳۳۱	۴۴	۱۸۷۶
متصدیان ماشین آلات ثابت	۲۳	۱	۱۲۱	۷۲	۹	۴۴۸
متصدیان ماشین آلات و مونتاژکاران	۹	۲	۱۳۸	۷۶	۸	۶۲۵
رانندگان و متصدیان ماشین آلات سیار	۳۶	۱	۲۵۱	۱۸۳	۲۷	۸۰۳
کارگران ساده	۲۹	۱۵	۸۸۹	۶۹۰	۴۷	۶۶۲۲
کارگران ساده خدمات	۱۹	۸	۴۵۸	۲۹۸	۲۶	۲۷۰۵
کارگران کشاورزی ، جنگلداری وماهیگیری	۱	۲	۴۳	۷۶	۵	۸۷۵
کارگران ساده معدن ،ساختمان ،صنعت وحمل ونقل	۹	۵	۳۸۸	۳۱۶	۱۶	۳۰۴۲
سایر و اشتهار نشده	۱۲۰۵	۱۲	۲۳۴	۱۰۱	۴۵	۱۱۷۵

شهرستان ورامین

جدول ۲۲ - شاغلان ۱۰ ساله وبیشتر برحسب جنس ،گروههای اصلی شغلی وسطح سواد (دنباله)

کل

جنس و گروههای اصلی شغلی	جمع	باسواد				
		جمع	ابتدایی	راهنمایی	متوسطه	پیش دانشگاهی
مرد	۱۳۲۵۵۹	۱۰۶۰۰۷	۴۱۵۴۸	۳۳۴۶۳	۱۷۵۵۶	۱۹
قانونگذاران ، مقامات عالیرتبه و مدیران	۱۱۷۹	۱۱۴۸	۱۴۳	۱۶۹	۴۲۱	۰
قانونگذاران ومقامات عالیرتبه	۸۱	۸۱	۱۱	۱۱	۲۷	۰
مدیران موسسات	۸۰۴	۸۰۳	۵۳	۸۵	۳۲۱	۰
سایر روسا و مدیران	۲۹۴	۲۶۴	۷۹	۷۳	۷۳	۰
متخصصان	۴۲۳۶	۴۲۲۴	۱۲۵	۲۱۵	۱۳۱۲	۰
متخصصان علوم فیزیک ، ریاضی ومهندسی	۱۳۹	۱۳۹	۹	۱۰	۲۳	۰
متخصصان علوم زیستی وپزشکی	۱۹۸	۱۹۸	۱۶	۱۶	۲۹	۰
متخصصان آموزش	۲۵۹۶	۲۵۹۶	۸	۱۹	۵۷۴	۰
سایر متخصصان	۱۳۰۳	۱۲۹۱	۹۴	۱۷۰	۶۷۶	۰
تکنسین ها و دستیاران	۳۰۹۰	۲۹۵۵	۶۰۶	۸۱۹	۱۰۵۴	۰
تکنسین هاودستیاران علوم فیزیکی	۷۶۱	۷۶۱	۹۹	۱۸۵	۳۲۵	۰
تکنسین هاودستیاران علوم زیستی و بهداشتی	۴۳۸	۴۳۸	۶۷	۸۶	۱۷۳	۰
کمک مربیان آموزشی	۲۷	۲۶	۱	۳	۸	۰
سایر دستیاران و تکنسینها	۱۸۶۴	۱۷۳۰	۴۳۹	۵۴۵	۵۴۸	۰
کارمندان اموراداری ودفتری	۴۷۱۹	۴۷۰۰	۹۰۳	۱۲۲۷	۲۰۱۱	۱۲
کارمندان امور دفتری	۳۷۱۵	۳۷۱۵	۷۳۴	۹۴۹	۱۵۵۴	۱۲
کارمندان ارایه خدمات به مشتری	۱۰۰۴	۹۸۵	۱۶۹	۲۷۸	۴۵۷	۰
کارکنان خدماتی و فروشندگان فروشگاهها وبازارها	۱۳۶۵۲	۱۱۲۶۳	۴۳۴۳	۳۷۵۷	۲۱۰۵	۳
کارکنان خدمات شخصی وحفاظتی	۲۹۶۱	۲۵۰۱	۱۰۰۰	۸۹۸	۳۷۲	۰
فروشندگان ومعرفی کنندگان کالا	۱۰۶۹۱	۸۷۶۲	۳۳۴۳	۲۸۵۹	۱۷۳۳	۲
کارکنان ماهر کشاورزی ، جنگلداری و ماهیگیری	۱۷۹۵۳	۹۷۳۵	۴۵۲۹	۲۸۰۳	۹۲۰	۰
کارکنان ماهرکشاورزی ،جنگلداری وماهیگیری وابسته به بازار	۱۷۹۴۶	۹۷۲۹	۴۵۲۵	۲۸۰۳	۹۲۰	۰
کارکنان کشاورزی وماهیگیری خودمصرف	۷	۶	۴	۰	۰	۰
صنعتگران وکارکنان مشاغل مربوط	۴۰۶۶۱	۳۴۲۰۵	۱۵۹۸۵	۱۲۱۶۶	۳۲۷۰	۲
کارکنان ساختمانی و استخراج	۱۱۴۸۸	۸۶۵۴	۴۵۳۱	۲۴۷۹	۶۷۸	۲
فلزکاران،تراش کاران،ابزارسازان،مکانیسینها ومکانیک های ماشین آلات و تعمیرکاران وسایل برقی و الکترونیکی	۱۲۳۴۲	۱۱۳۰۸	۴۶۳۲	۴۵۹۳	۱۶۰۸	۰
سازندگان ابزاردقیق ،صنایع دستی،صنعتگران چاپ ومشاغل مربوط	۳۷۲۷	۲۸۰۴	۱۲۴۴	۹۱۳	۲۶۴	۰
کارکنان سایرصنایع طبقه بندی نشده درجای دیگر	۱۲۳۳۸	۱۰۷۴۶	۵۲۱۹	۳۹۰۷	۸۷۱	۰
قالی بافان ،گلیم بافان وریسندگان دستی	۷۶۶	۶۹۳	۳۵۹	۲۵۶	۴۹	۰
متصدیان (اپراتورهای) ماشین آلات و دستگاهها ، مونتاژکارها و رانندگان وسایل نقلیه	۱۵۲۳۶	۱۳۳۷۶	۵۹۱۴	۴۶۴۵	۱۸۷۷	۰
متصدیان ماشین آلات ثابت	۲۰۷۵	۱۶۲۸	۷۰۳	۴۸۷	۲۱۵	۰
متصدیان ماشین آلات و مونتاژکاران	۳۵۳۹	۲۹۲۴	۱۲۸۸	۱۰۵۹	۳۴۹	۰
رانندگان و متصدیان ماشین آلات سیار	۹۶۲۲	۸۸۲۴	۳۹۲۳	۳۰۹۹	۱۳۱۳	۰
کارگران ساده	۱۷۸۵۸	۱۱۴۵۹	۵۹۶۰	۳۱۴۳	۷۸۳	۱
کارگران ساده خدمات	۸۳۴۱	۵۷۴۷	۲۹۰۳	۱۶۴۷	۴۵۴	۰
کارگران کشاورزی ،جنگلداری وماهیگیری	۱۵۲۷	۷۰۶	۳۷۰	۱۹۱	۲۳	۰
کارگران ساده معدن،ساختمان،صنعت وحمل ونقل	۷۹۹۰	۵۰۰۶	۲۶۶۷	۱۳۰۵	۳۰۶	۱
سایر و اظهار نشده	۱۳۹۷۵	۱۲۹۴۲	۳۰۶۰	۴۵۳۹	۳۸۰۳	۲

شهرستان ورامین

جدول ۲۲ - شاغلان ۱۰ ساله وبیشتر برحسب جنس ، گروههای اصلی شغلی وسطح سواد(دنباله)

کل

جنس و گروههای اصلی شغلی	باسواد					بی سواد
	عالی	حوزه های علمیه و علوم دینی	سواد - آموزی	تحصیلات غیررسمی	دوره تحصیلی نامشخص و اظهارنشده	
مرد	۵۳۲۴	۱۶۰	۴۰۰۳	۳۵۳۳	۴۰۱	۲۶۵۵۲
قانونگذاران ، مقامات عالیرتبه و مدیران	۳۸۶	۳	۸	۱۰	۸	۳۱
قانونگذاران ومقامات عالیرتبه	۳۰	۰	۱	۰	۱	۰
مدیران موسسات	۳۳۴	۳	۲	۲	۳	۱
سایر روسا و مدیران	۲۲	۰	۵	۸	۴	۳۰
متخصصان	۲۴۷۰	۴۸	۱۰	۸	۳۶	۱۲
متخصصان علوم فیزیک ، ریاضی ومهندسی	۸۷	۰	۰	۰	۰	۰
متخصصان علوم زیستی وپزشکی	۱۳۴	۰	۳	۲	۰	۰
متخصصان آموزش	۱۹۶۵	۱۰	۰	۰	۲۰	۰
سایر متخصصان	۲۸۴	۳۸	۷	۶	۱۶	۱۲
تکنسین ها و دستیاران	۳۷۸	۶	۳۲	۴۴	۱۶	۱۳۵
تکنسین هاودستیاران علوم فیزیکی	۱۳۹	۰	۸	۲	۳	۰
تکنسین هاودستیاران علوم زیستی و بهداشتی	۱۰۳	۰	۳	۲	۴	۰
کمک مربیان آموزشی	۱۳	۰	۰	۱	۰	۱
سایر دستیاران و تکنسینها	۱۲۳	۶	۲۱	۳۹	۹	۱۳۴
کارمندان امورادارى ودفترى	۳۹۳	۲	۹۷	۳۵	۲۰	۱۹
کارمندان امور دفتری	۳۳۰	۲	۸۵	۲۹	۲۰	۰
کارمندان ارایه خدمات به مشتری	۶۳	۰	۱۲	۶	۰	۱۹
کارکنان خدماتی و فروشندگان فروشگاهها وبازارها	۱۷۶	۱۸	۳۷۵	۴۳۶	۵۱	۲۳۸۹
کارکنان خدمات شخصی وحفاظتی	۴۳	۳	۱۱۸	۵۵	۱۲	۴۶۰
فروشندگان ومعرفی کنندگان کالا	۱۳۳	۱۵	۲۵۷	۳۸۱	۳۹	۱۹۲۹
کارکنان ماهر کشاورزی ، جنگلداری و ماهیگیری	۷۹	۲۷	۵۷۶	۷۸۰	۲۱	۸۲۱۸
کارکنان ماهرکشاورزی ،جنگلداری وماهیگیری وابسته به بازار	۷۹	۲۷	۵۷۶	۷۷۸	۲۱	۸۲۱۷
کارکنان کشاورزی وماهیگیری خودمعاش	۰	۰	۰	۲	۰	۱
صنعتگران وکارکنان مشاغل مربوط	۱۷۴	۲۶	۱۳۶۴	۱۱۱۷	۱۲۱	۶۴۵۶
کارکنان ساختمانی و استخراج	۳۸	۹	۴۲۸	۴۵۷	۳۲	۲۸۳۴
فلزکاران ، نجاران ، ابزارسازان،مکانیسینها ومکانیک های ماشین آلات و تعمیرکاران وسایل برقی و الکترونیکی	۹۰	۶	۳۳۸	۲۰۶	۳۵	۱۰۳۴
سازندگان ابزاردقیق ،صنایع دستی ،متصدیان چاپ ومشاغل مربوط	۱۳	۳	۱۹۷	۱۵۸	۱۲	۹۲۳
کارکنان سایرصنایع طبقه بندی نشده درجای دیگر	۲۹	۸	۳۸۲	۲۸۸	۴۲	۱۵۹۲
قالی بافان ،گلیم بافان وزیلوبافان دستی	۴	۰	۱۹	۸	۰	۷۳
متصدیان (اپراتورهای) ماشین آلات و دستگاهها، مونتاژکارها ورانندگان وسایل نقلیه	۶۱	۴	۵۰۴	۳۲۷	۴۴	۱۸۶۰
متصدیان ماشین آلات ثابت	۲۳	۱	۱۲۰	۷۰	۹	۴۴۷
متصدیان ماشین آلات و مونتاژکاران	۹	۲	۱۳۳	۷۶	۸	۶۱۵
رانندگان و متصدیان ماشین آلات سیار	۲۹	۱	۲۵۱	۱۸۱	۲۷	۷۹۸
کارگران ساده	۲۹	۱۵	۸۲۵	۶۸۰	۴۳	۶۳۹۹
کارگران ساده خدمات	۱۹	۸	۴۰۲	۲۹۰	۲۴	۲۵۹۴
کارگران کشاورزی ، جنگلداری وماهیگیری	۱	۲	۴۰	۷۴	۵	۸۲۱
کارگران ساده معدن ،ساختمان ،صنعت وحمل ونقل	۹	۵	۳۸۳	۳۱۶	۱۴	۲۹۸۴
سایر و اظهار نشده	۱۱۷۸	۱۱	۲۱۲	۹۶	۴۱	۱۰۳۳

جدول ۲۲ - شاغلان ۱۰ ساله وبیشتر برحسب جنس ،گروههای اصلی شغلی وسطح سواد (دنباله)

کل

جنس و گروههای اصلی شغلی	جمع	باسواد: جمع	ابتدایی	راهنمایی	متوسطه	پیش - دانشگاهی
زن	۸۳۴۹	۷۱۱۹	۱۰۸۰	۹۲۱	۲۷۰۸	۵
قانونگذاران ، مقامات عالیرتبه و مدیران	۳۰۹	۳۰۸	۴	۳	۱۵۰	۰
قانونگذاران ومقامات عالیرتبه	۴	۴	۱	۱	۱	۰
مدیران موسسات	۲۹۶	۲۹۶	۳	۲	۱۴۳	۰
سایر روسا و مدیران	۹	۸	۰	۰	۶	۰
متخصصان	۳۴۲۴	۳۴۲۴	۲۱	۵۷	۱۵۸۹	۱
متخصصان علوم فیزیک ، ریاضی ومهندسی	۶	۶	۰	۰	۲	۰
متخصصان علوم زیستی وپزشکی	۹۳	۹۳	۱	۱	۴	۰
متخصصان آموزش	۳۲۴۲	۳۲۴۲	۱۸	۴۷	۱۵۳۶	۱
سایر متخصصان	۸۳	۸۳	۲	۹	۴۷	۰
تکنسین ها و دستیاران	۳۵۵	۳۵۴	۴۸	۶۷	۱۶۸	۰
تکنسین هاودستیاران علوم فیزیکی	۳۹	۳۹	۴	۵	۲۰	۰
تکنسین هاودستیاران علوم زیستی و بهداشتی	۲۱۵	۲۱۵	۲۷	۴۳	۱۰۴	۰
کمک مربیان آموزشی	۳۵	۳۵	۹	۹	۹	۰
سایر دستیاران و تکنسینها	۶۶	۶۵	۸	۱۰	۳۵	۰
کارمندان اموراداری ودفتری	۵۵۵	۵۵۳	۲۶	۷۴	۳۸۵	۳
کارمندان امور دفتری	۴۶۴	۴۶۴	۱۵	۵۳	۳۳۴	۳
کارمندان ارایه خدمات به مشتری	۹۱	۸۹	۱۱	۲۱	۵۱	۰
کارکنان خدماتی و فروشندگان فروشگاهها وبازارها	۸۳۶	۷۲۶	۲۰۲	۲۷۶	۱۸۷	۱
کارکنان خدمات شخصی وحفاظتی	۵۶۵	۵۳۰	۱۴۱	۲۲۲	۱۳۰	۰
فروشندگان ومعرفی کنندگان کالا	۲۷۱	۱۹۶	۶۱	۵۴	۵۷	۱
کارکنان ماهر کشاورزی ، جنگلداری و ماهیگیری	۶۵۷	۱۴۲	۶۴	۳۱	۷	۰
کارکنان ماهرکشاورزی ،جنگداری وماهیگیری وابسته به بازار	۶۵۷	۱۴۲	۶۴	۳۱	۷	۰
کارکنان کشاورزی وماهیگیری خودمعاش	۰	۰	۰	۰	۰	۰
صنعتگران وکارکنان مشاغل مربوط	۱۰۹۹	۸۷۹	۴۱۹	۲۵۳	۹۹	۰
کارکنان ساختمانی و استخراج	۵۴	۳۶	۱۸	۱۵	۱	۰
فلزکاران،تراش کاران،ابزارسازان،مکانیکها ومکانیک های ماشین آلات و تعمیرکاران وسایل برقی و الکترونیکی	۹۷	۸۸	۳۳	۳۷	۱۲	۰
سازندگان ابزاردقیق ،صنایع دستی،متصدیان چاپ ومشاغل مربوط	۳۸	۲۴	۷	۶	۸	۰
کارکنان سایرصنایع طبقه بندی نشده درجای دیگر	۳۹۸	۳۴۵	۱۲۳	۱۳۰	۶۶	۰
قالی بافان ،گلیم بافان وزیلوبافان دستی	۵۱۲	۳۸۶	۲۳۸	۶۵	۱۲	۰
متصدیان (اپراتورهای) ماشین آلات و دستگاهها ، مونتاژکارها و رانندگان وسایل نقلیه	۱۲۲	۱۰۶	۳۸	۲۶	۲۵	۰
متصدیان ماشین آلات ثابت	۱۵	۱۴	۵	۴	۲	۰
متصدیان ماشین آلات و مونتاژکاران	۶۰	۵۰	۱۸	۱۲	۱۵	۰
رانندگان و متصدیان ماشین آلات سیار	۴۷	۴۲	۱۵	۱۰	۸	۰
کارگران ساده	۵۵۸	۳۳۵	۱۶۵	۶۹	۲۳	۰
کارگران ساده خدمات	۳۵۴	۲۴۳	۱۲۰	۴۳	۱۴	۰
کارگران کشاورزی ، جنگلداری وماهیگیری	۷۲	۱۸	۱۰	۳	۰	۰
کارگران ساده معدن، ساختمان،صنعت وحمل ونقل	۱۳۲	۷۴	۳۵	۲۳	۹	۰
سایر و اظهار نشده	۴۳۴	۲۹۲	۹۳	۶۵	۷۵	۰

شهرستان ورامین

جدول ۲۲ - شاغلان ۱۰ ساله وبیشتر برحسب جنس ، گروههای اصلی شغلی وسطح سواد(دنباله)

کل

جنس و گروههای اصلی شغلی	باسواد					بی سواد
	عالی	حوزه های علمیه و علوم دینی	سواد - آموزی	تحصیلات غیررسمی	دوره تحصیلی نامشخص و اظهارنشده	
زن	۲۰۳۳	۸	۲۷۶	۵۰	۳۸	۱۲۳۰
قانونگذاران ، مقامات عالیرتبه و مدیران	۱۵۰	۰	۰	۰	۱	۱
قانونگذاران ومقامات عالیرتبه	۱	۰	۰	۰	۰	۰
مدیران موسسات	۱۴۷	۰	۰	۰	۱	۰
سایر روسا و مدیران	۲	۰	۰	۰	۰	۱
متخصصان	۱۷۲۷	۶	۹	۱	۱۵	۰
متخصصان علوم فیزیک ، ریاضی ومهندسی	۳	۰	۱	۰	۰	۰
متخصصان علوم زیستی وپزشکی	۸۶	۰	۱	۰	۰	۰
متخصصان آموزش	۱۶۱۳	۴	۷	۱	۱۵	۰
سایر متخصصان	۲۵	۰	۰	۰	۰	۰
تکنیسین ها و دستیاران	۵۸	۰	۱۰	۲	۱	۱
تکنیسین هاودستیاران علوم فیزیکی	۹	۰	۰	۰	۱	۰
تکنیسین هاودستیاران علوم زیستی و بهداشتی	۳۳	۰	۶	۲	۰	۰
کمک مربیان آموزشی	۵	۰	۳	۰	۰	۰
سایر دستیاران و تکنیسینها	۱۱	۰	۱	۰	۰	۱
کارمندان اموراداری ودفتری	۵۴	۱	۵	۲	۳	۲
کارمندان امور دفتری	۵۱	۱	۲	۲	۳	۰
کارمندان ارایه خدمات به مشتری	۳	۰	۳	۰	۰	۲
کارکنان خدماتی و فروشندگان فروشگاهها وبازارها	۷	۰	۴۱	۸	۴	۱۱۰
کارکنان خدمات شخصی وحفاظتی	۳	۰	۲۷	۳	۴	۳۵
فروشندگان ومعرفی کنندگان کالا	۴	۰	۱۴	۵	۰	۷۵
کارکنان ماهر کشاورزی ، جنگلداری و ماهیگیری	۰	۰	۲۹	۸	۳	۵۱۵
کارکنان ماهرکشاورزی ،جنگلداری وماهیگیری وابسته به بازار	۰	۰	۲۹	۸	۳	۵۱۵
کارکنان کشاورزی وماهیگیری خودمعاش	۰	۰	۰	۰	۰	۰
صنعتگران وکارکنان مشاغل مربوط	۳	۲	۹۰	۱۰	۳	۲۲۰
کارکنان ساختمانی و استخراج	۰	۰	۱	۱	۰	۱۸
فلزکاران ، تراش کاران ، ابزارسازان،مکانیسینها ومکانیک های ماشین آلات و تعمیرکاران وسایل برقی و الکترونیکی	۱	۰	۴	۰	۱	۹
سازندگان ابزاردقیق ،صنایع دستی ،متصدیان چاپ ومشاغل مربوط	۰	۰	۳	۰	۰	۱۴
کارکنان سایرصنایع طبقه بندی نشده درجای دیگر	۱	۰	۲۱	۳	۱	۵۳
قالی بافان ،گلیم بافان وریسندگان دستی	۱	۲	۶۱	۶	۱	۱۲۶
متصدیان (اپراتورهای) ماشین آلات و دستگاهها، مونتاژ کارها ورانندگان وسایل نقلیه	۷	۰	۶	۴	۰	۱۶
متصدیان ماشین آلات ثابت	۰	۰	۱	۲	۰	۱
متصدیان ماشین آلات و مونتاژکاران	۰	۰	۵	۰	۰	۱۰
رانندگان و متصدیان ماشین آلات سیار	۷	۰	۰	۲	۰	۵
کارگران ساده	۰	۰	۶۴	۱۰	۶	۲۲۳
کارگران ساده خدمات	۰	۰	۵۶	۸	۲	۱۱۱
کارگران کشاورزی ، جنگلداری وماهیگیری	۰	۰	۳	۲	۰	۵۴
کارگران ساده معدن ،ساختمان ،صنعت وحمل ونقل	۰	۰	۵	۰	۲	۵۸
سایر و اظهار نشده	۲۷	۱	۲۲	۵	۴	۱۴۲

شهرستان ورامین

جدول ۲۲ - شاغلان ۱۰ ساله وبیشتر برحسب جنس ،گروههای اصلی شغلی وسطح سواد

نقاط شهری

جنس و گروههای اصلی شغلی	جمع	باسواد				
		جمع	ابتدایی	راهنمایی	متوسطه	پیش - دانشگاهی
مرد و زن	۸۰۶۳۲	۶۸۴۹۸	۲۴۳۴۱	۲۰۲۱۰	۱۳۹۳۸	۱۸
قانونگذاران مقامات عالیرتبه و مدیران	۱۲۰۵	۱۱۸۳	۱۱۶	۱۲۳	۴۷۴	۰
قانونگذاران ومقامات عالیرتبه	۶۶	۶۶	۱۰	۶	۲۰	۰
مدیران موسسات	۸۹۹	۸۹۸	۴۰	۶۶	۳۸۶	۰
سایر روسا و مدیران	۲۴۰	۲۱۹	۶۶	۵۱	۶۸	۰
متخصصان	۶۰۰۲	۵۹۹۵	۱۰۶	۱۸۸	۲۲۸۹	۱
متخصصان علوم فیزیک ، ریاضی ومهندسی	۱۱۶	۱۱۶	۴	۶	۲۶	۰
متخصصان علوم زیستی وپزشکی	۲۲۹	۲۲۹	۱۱	۱۰	۲۵	۰
متخصصان آموزش	۴۵۷۷	۴۵۷۷	۲۲	۵۱	۱۶۵۳	۱
سایر متخصصان	۱۰۸۰	۱۰۷۳	۶۹	۱۲۱	۵۸۵	۰
تکنسین ها و دستیاران	۲۶۶۱	۲۵۶۸	۴۵۹	۶۴۹	۱۰۰۲	۰
تکنسین هاودستیاران علوم فیزیکی	۶۳۸	۶۳۸	۷۵	۱۳۷	۲۸۹	۰
تکنسین هاودستیاران علوم زیستی و بهداشتی	۵۰۷	۵۰۷	۵۶	۹۶	۲۲۵	۰
کمک مربیان آموزشی	۵۰	۵۰	۸	۱۰	۱۵	۰
سایر دستیاران و تکنسینها	۱۴۶۶	۱۳۷۳	۳۲۲	۴۰۶	۴۷۳	۰
کارمندان امورادارى ودفترى	۴۰۸۹	۴۰۷۶	۶۷۹	۹۶۷	۱۹۲۸	۱۲
کارمندان امور دفتری	۳۲۵۱	۳۲۵۱	۵۴۹	۷۶۰	۱۵۱۶	۱۲
کارمندان ارایه خدمات به مشتری	۸۳۸	۸۳۵	۱۳۰	۲۰۷	۴۱۲	۰
کارکنان خدماتی و فروشندگان فروشگاهها وبازارها	۱۰۵۷۴	۸۸۴۶	۳۳۱۴	۲۹۴۸	۱۸۶۲	۲
کارکنان خدمات شخصی وحفاظتی	۲۴۲۱	۲۱۲۰	۷۳۳	۷۹۹	۳۹۵	۰
فروشندگان ومعرفی کنندگان کالا	۸۱۵۳	۶۷۲۶	۲۴۸۱	۲۱۴۹	۱۴۶۷	۲
کارکنان ماهر کشاورزی ، جنگلداری و ماهیگیری	۴۵۳۹	۲۷۱۲	۱۲۷۳	۷۱۳	۳۴۶	۰
کارکنان ماهرکشاورزی ،جنگلداری وماهیگیری وابسته به بازار	۴۵۳۷	۲۷۱۱	۱۲۷۲	۷۱۳	۳۴۶	۰
کارکنان کشاورزی وماهیگیری خودمصرف	۲	۱	۱	۰	۰	۰
صنعتگران وکارکنان مشاغل مربوط	۲۶۳۶۰	۲۲۵۳۸	۱۰۲۴۹	۸۰۶۹	۲۴۳۳	۱
کارکنان ساختمانی و استخراج	۷۲۸۵	۵۵۴۹	۲۸۹۵	۱۶۰۲	۶۵۶	۱
فلزکاران،تراش کاران،ابزارسازان،مکانیسیها ومکانیک های ماشین آلات و تعمیرکاران وسایل برقی و الکترونیکی	۷۶۲۱	۷۱۰۱	۲۷۸۳	۲۸۸۰	۱۰۱۶	۰
سازندگان ابزاردقیق ،سایر دستی،متصدیان چاپ ومشاغل مربوط	۲۱۵۲	۱۷۰۴	۷۱۷	۵۸۲	۱۹۸	۰
کارکنان سایرصنایع طبقه بندی نشده درجای دیگر	۸۶۲۸	۷۶۰۶	۳۵۸۳	۲۷۸۳	۷۱۷	۰
قالی بافان ،گلیم بافان وزیلوبافان دستی	۶۷۴	۵۷۸	۲۷۱	۲۰۲	۶۶	۰
متصدیان (اپراتورهای) ماشین آلات و دستگاهها ، موتورسازکارها و رانندگان وسایل نقلیه	۹۵۹۷	۸۶۱۵	۳۶۹۰	۲۹۸۳	۱۳۳۵	۰
متصدیان ماشین آلات ثابت	۱۰۷۷	۹۱۱	۳۷۲	۳۵۲	۱۵۵	۰
متصدیان ماشین آلات و موتورسازکاران	۲۱۶۸	۱۸۶۶	۷۴۶	۷۲۳	۲۶۹	۰
رانندگان و متصدیان ماشین آلات سیار	۶۳۵۲	۵۸۳۸	۲۵۷۲	۲۰۰۸	۹۱۱	۰
کارگران ساده	۹۸۷۷	۶۷۷۶	۳۴۱۳	۱۸۹۰	۵۴۹	۰
کارگران ساده خدمات	۵۱۴۹	۳۷۳۴	۱۸۵۰	۱۰۷۷	۳۲۲	۰
کارگران کشاورزی ، جنگلداری وماهیگیری	۳۹۰	۱۸۴	۸۳	۵۶	۹	۰
کارگران ساده معدن، ساختمان،صنعت وحمل ونقل	۴۳۳۸	۲۸۵۸	۱۴۸۰	۷۵۷	۲۱۸	۰
سایر و اظهار نشده	۵۷۲۸	۵۱۸۹	۱۱۴۲	۱۷۰۰	۱۷۲۰	۲

شهرستان ورامین

جدول ۲۲ - شاغلان ۱۰ ساله وبیشتر برحسب جنس ، گروههای اصلی شغلی وسطح سواد(دنباله)

نقاط شهری

جنس و گروههای اصلی شغلی	عالی	حوزه های علمیه و علوم دینی	باسواد: سواد - آموزی	باسواد: تحصیلات غیررسمی	باسواد: دوره تحصیلی نامشخص و اظهارنشده	بی سواد
مرد و زن	۵۳۸۶	۹۵	۲۳۶۰	۱۸۵۷	۲۹۳	۱۲۱۳۴
قانونگذاران ، مقامات عالیرتبه و مدیران	۴۴۸	۳	۵	۵	۹	۲۲
قانونگذاران ومقامات عالیرتبه	۲۹	۰	۰	۰	۱	۰
مدیران موسسات	۳۹۶	۳	۱	۲	۴	۱
سایر روسا و مدیران	۲۳	۰	۴	۳	۴	۲۱
متخصصان	۳۳۱۱	۴۱	۱۲	۴	۴۳	۷
متخصصان علوم فیزیک ، ریاضی ومهندسی	۸۰	۰	۰	۰	۰	۰
متخصصان علوم زیستی وپزشکی	۱۸۰	۰	۲	۱	۰	۰
متخصصان آموزش	۲۸۰۲	۱۲	۵	۱	۳۰	۰
سایر متخصصان	۲۴۹	۲۹	۵	۲	۱۳	۷
تکنسین ها و دستیاران	۳۷۸	۴	۳۳	۲۸	۱۵	۹۳
تکنسین هاودستیاران علوم فیزیکی	۱۲۶	۰	۵	۲	۴	۰
تکنسین هاودستیاران علوم زیستی و بهداشتی	۱۱۸	۰	۸	۳	۳	۰
کمک مربیان آموزشی	۱۵	۰	۲	۰	۰	۰
سایر دستیاران و تکنسینها	۱۱۹	۴	۱۸	۲۳	۸	۹۳
کارمندان اموراداری ودفتری	۳۶۸	۲	۷۴	۲۶	۲۰	۱۳
کارمندان امور دفتری	۳۱۱	۲	۶۰	۲۱	۲۰	۰
کارمندان ارایه خدمات به مشتری	۵۷	۰	۱۴	۵	۰	۱۳
کارکنان خدماتی و فروشندگان فروشگاهها وبازارها	۱۵۵	۱۳	۲۹۱	۳۲۲	۳۹	۱۷۲۸
کارکنان خدمات شخصی وحفاظتی	۳۸	۳	۱۰۴	۴۰	۸	۳۰۱
فروشندگان ومعرفی کنندگان کالا	۱۱۷	۱۰	۱۸۷	۲۸۲	۳۱	۱۴۲۷
کارکنان ماهر کشاورزی ، جنگلداری و ماهیگیری	۳۳	۲	۱۳۰	۲۰۹	۶	۱۸۲۷
کارکنان ماهرکشاورزی ،جنگداری وماهیگیری وابسته به بازار	۳۳	۲	۱۳۰	۲۰۹	۶	۱۸۲۶
کارکنان کشاورزی وماهیگیری خودمعاش	۰	۰	۰	۰	۰	۱
صنعت گران وکارکنان مشاغل مربوط	۱۴۶	۱۵	۸۸۸	۶۷۵	۸۲	۲۸۲۲
کارکنان ساختمانی و استخراج	۳۴	۵	۲۶۹	۲۷۰	۱۷	۱۷۳۶
فلزکاران ، تراش کاران ، ابزارسازان،مکانیسینها ومکانیک های ماشین آلات و تعمیرکاران وسایل برقی و الکترونیکی	۷۳	۴	۲۰۳	۱۱۸	۲۴	۵۲۰
سازندگان ابزاردقیق ،صنایع دستی ،متصدیان چاپ ومشاغل مربوط	۱۱	۱	۱۰۶	۸۳	۶	۴۴۸
کارکنان سایرصنایع طبقه بندی نشده درجای دیگر	۲۳	۴	۲۶۸	۱۹۴	۳۴	۱۰۲۲
قالی بافان ،گلیم بافان وزیلوبافان دستی	۵	۱	۴۲	۱۰	۱	۹۶
متصدیان (اپراتورهای) ماشین آلات و دستگاهها، مونتاژ کارها وراندگان وسایل نقلیه	۵۶	۱	۳۲۴	۱۹۸	۲۸	۹۸۲
متصدیان ماشین آلات ثابت	۲۰	۰	۷۳	۳۴	۵	۱۶۶
متصدیان ماشین آلات و مونتاژکاران	۶	۰	۸۱	۳۶	۵	۳۰۲
رانندگان و متصدیان ماشین آلات سیار	۳۰	۱	۱۷۰	۱۲۸	۱۸	۵۱۴
کارگران ساده	۲۳	۵	۵۲۳	۳۴۴	۲۹	۲۱۰۱
کارگران ساده خدمات	۱۴	۴	۲۸۷	۱۶۲	۱۸	۱۴۱۵
کارگران کشاورزی ، جنگلداری وماهیگیری	۱	۰	۱۶	۱۷	۲	۲۰۶
کارگران ساده معدن ،ساختمان ،صنعت وحمل ونقل	۸	۱	۲۲۰	۱۶۵	۹	۱۴۸۰
سایر و اظهار نشده	۴۶۸	۹	۸۰	۴۶	۲۲	۵۳۹

جدول ۲۲ - شاغلان ۱۰ ساله وبیشتر برحسب جنس ،گروههای اصلی شغلی وسطح سواد (دنباله)

نقاط شهری

جنس و گروههای اصلی شغلی	جمع	باسواد: جمع	باسواد: ابتدایی	باسواد: راهنمایی	باسواد: متوسطه	باسواد: پیش - دانشگاهی
مرد	۷۵۰۹۶	۶۳۳۶۵	۲۳۷۷۸	۱۹۶۱۶	۱۱۸۰۶	۱۴
قانونگذاران، مقامات عالیرتبه و مدیران	۹۵۲	۹۳۰	۱۱۲	۱۲۰	۳۵۶	۰
قانونگذاران ومقامات عالیرتبه	۶۲	۶۲	۹	۵	۱۹	۰
مدیران موسسات	۶۵۷	۶۵۶	۳۷	۶۴	۲۷۴	۰
سایر روسا و مدیران	۲۳۳	۲۱۲	۶۶	۵۱	۶۳	۰
متخصصان	۳۲۹۳	۳۲۸۶	۸۷	۱۴۶	۱۰۲۲	۰
متخصصان علوم فیزیک ، ریاضی ومهندسی	۱۱۲	۱۱۲	۴	۶	۲۵	۰
متخصصان علوم زیستی وپزشکی	۱۵۸	۱۵۸	۱۰	۱۰	۲۲	۰
متخصصان آموزش	۲۰۱۰	۲۰۱۰	۵	۱۶	۴۲۸	۰
سایر متخصصان	۱۰۱۳	۱۰۰۶	۶۸	۱۱۴	۵۴۷	۰
تکنسین ها و دستیاران	۲۳۸۰	۲۲۸۸	۴۲۷	۵۹۹	۸۶۴	۰
تکنسین هاودستیاران علوم فیزیکی	۶۰۴	۶۰۴	۷۲	۱۳۴	۲۷۱	۰
تکنسین هاودستیاران علوم زیستی و بهداشتی	۳۴۶	۳۴۶	۳۹	۶۴	۱۴۴	۰
کمک مربیان آموزشی	۲۲	۲۲	۱	۳	۷	۰
سایر دستیاران و تکنسینها	۱۴۰۸	۱۳۱۶	۳۱۵	۳۹۸	۴۴۲	۰
کارمندان اموراداری ودفتری	۳۶۴۲	۳۶۳۰	۶۶۱	۹۱۰	۱۶۱۶	۱۰
کارمندان امور دفتری	۲۸۶۹	۲۸۶۹	۵۳۹	۷۱۹	۱۲۳۸	۱۰
کارمندان ارایه خدمات به مشتری	۷۷۳	۷۶۱	۱۲۲	۱۹۱	۳۷۸	۰
کارکنان خدماتی و فروشندگان فروشگاهها وبازارها	۱۰۰۰۲	۸۳۴۲	۳۰۷۷	۲۷۶۵	۱۷۲۰	۱
کارکنان خدمات شخصی وحفاظتی	۲۰۳۹	۱۷۶۰	۶۳۷	۶۵۸	۲۹۸	۰
فروشندگان ومعرفی کنندگان کالا	۷۹۶۳	۶۵۸۲	۲۴۴۰	۲۱۰۷	۱۴۲۲	۱
کارکنان ماهر کشاورزی ، جنگلداری و ماهیگیری	۴۶۷۴	۲۶۹۱	۱۲۶۸	۷۰۳	۳۴۳	۰
کارکنان ماهرکشاورزی ،جنگلداری وماهیگیری وابسته به بازار	۴۶۷۲	۲۶۹۰	۱۲۶۷	۷۰۳	۳۴۳	۰
کارکنان کشاورزی وماهیگیری خودمعاش	۲	۱	۱	۰	۰	۰
صنعتگران وکارکنان مشاغل مربوط	۲۵۷۷۵	۲۲۰۶۲	۱۰۰۶۵	۷۸۹۴	۲۳۶۱	۱
کارکنان ساختمانی و استخراج	۷۲۵۰	۵۵۲۶	۲۸۸۶	۱۵۹۰	۴۵۵	۱
فلزکاران،تراش کاران،ابزارسازان،مکانیک ها ومکانیک های ماشین آلات و تعمیرکاران وسایل برقی و الکترونیکی	۷۵۶۶	۷۰۴۹	۲۷۶۳	۲۸۶۱	۱۰۰۸	۰
سازندگان ابزاردقیق ،صنایع دستی،متصدیان چاپ ومشاغل مربوط	۲۱۲۳	۱۶۸۷	۷۱۲	۵۷۹	۱۹۲	۰
کارکنان سایرصنایع طبقه بندی نشده درجای دیگر	۸۳۷۴	۷۳۸۰	۳۵۰۹	۲۶۹۸	۶۶۸	۰
قالی بافان ،گلیم بافان وریلوبافان دستی	۴۶۲	۴۲۰	۱۹۵	۱۶۶	۳۸	۰
متصدیان (اپراتورهای) ماشین آلات و دستگاهها ، مونتاژکارها و رانندگان وسایل نقلیه	۹۵۱۵	۸۵۴۳	۳۶۶۸	۲۹۶۴	۱۳۱۶	۰
متصدیان ماشین آلات ثابت	۱۰۷۰	۹۰۴	۳۷۱	۲۴۹	۱۵۴	۰
متصدیان ماشین آلات و مونتاژکاران	۲۱۲۷	۱۸۳۰	۷۳۴	۷۱۳	۲۵۷	۰
رانندگان و متصدیان ماشین آلات سیار	۶۳۱۸	۵۸۰۹	۲۵۶۳	۲۰۰۲	۹۰۵	۰
کارگران ساده	۹۵۸۳	۶۵۷۵	۳۳۲۱	۱۸۵۲	۵۳۳	۰
کارگران ساده خدمات	۴۹۳۷	۳۵۸۵	۱۷۸۳	۱۰۵۴	۳۱۱	۰
کارگران کشاورزی ، جنگلداری وماهیگیری	۳۷۲	۱۷۷	۷۹	۵۵	۹	۰
کارگران ساده معدن، ساختمان،صنعت وحمل ونقل	۴۲۷۴	۲۸۱۳	۱۴۵۹	۷۴۳	۲۱۳	۰
سایر و اظهار نشده	۵۴۸۰	۵۰۱۸	۱۰۹۲	۱۶۶۳	۱۶۷۵	۲

شهرستان ورامین

جدول ۲۲ - شاغلان ۱۰ ساله وبیشتر برحسب جنس ، گروههای اصلی شغلی وسطح سواد(دنباله)

نقاط شهری

جنس و گروههای اصلی شغلی	باسواد					بی سواد
	عالی	حوزه های علمیه و علوم دینی	سواد - آموزی	تحصیلات غیررسمی	دوره تحصیلی نامشخص و اظهارنشده	
مرد	۳۷۷۰	۸۸	۲۲۰۵	۱۸۲۱	۲۶۷	۱۱۷۳۱
قانونگذاران ، مقامات عالیرتبه و مدیران	۳۲۱	۳	۵	۵	۸	۲۲
قانونگذاران ومقامات عالیرتبه	۲۸	۰	۰	۰	۱	۰
مدیران موسسات	۲۷۲	۳	۱	۲	۳	۱
سایر رؤسا و مدیران	۲۱	۰	۴	۳	۴	۲۱
متخصصان	۱۹۵۵	۳۷	۶	۳	۳۰	۷
متخصصان علوم فیزیک ، ریاضی ومهندسی	۷۷	۰	۰	۰	۰	۰
متخصصان علوم زیستی وپزشکی	۱۱۴	۰	۱	۱	۰	۰
متخصصان آموزش	۱۵۳۶	۸	۰	۰	۱۷	۰
سایر متخصصان	۲۲۸	۲۹	۵	۲	۱۳	۷
تکنسین ها و دستیاران	۳۳۰	۴	۲۴	۲۶	۱۴	۹۲
تکنسین هاودستیاران علوم فیزیکی	۱۱۷	۰	۵	۲	۳	۰
تکنسین هاودستیاران علوم زیستی و بهداشتی	۹۳	۰	۲	۱	۳	۰
کمک مربیان آموزشی	۱۱	۰	۰	۰	۰	۰
سایر دستیاران و تکنسین ها	۱۰۹	۴	۱۷	۲۳	۸	۹۲
کارمندان امورادارى ودفترى	۲۱۹	۱	۷۰	۲۵	۱۸	۱۲
کارمندان امور دفتری	۲۶۵	۱	۵۹	۲۰	۱۸	۰
کارمندان ارایه خدمات به مشتری	۵۴	۰	۱۱	۵	۰	۱۲
کارکنان خدماتی و فروشندگان فروشگاهها وبازارها	۱۴۸	۱۳	۲۶۶	۳۱۵	۳۷	۱۶۶۰
کارکنان خدمات شخصی وحفاظتی	۳۵	۳	۸۶	۳۷	۶	۲۷۹
فروشندگان ومعرفی کنندگان کالا	۱۱۳	۱۰	۱۸۰	۲۷۸	۳۱	۱۳۸۱
کارکنان ماهر کشاورزی ، جنگلداری و ماهیگیری	۳۳	۲	۱۳۰	۲۰۷	۵	۱۷۸۳
کارکنان ماهرکشاورزی ،جنگلداری وماهیگیری وابسته به بازار	۳۳	۲	۱۳۰	۲۰۷	۵	۱۷۸۲
کارکنان کشاورزی وماهیگیری خودمعاش	۰	۰	۰	۰	۰	۱
صنعتگران وکارکنان مشاغل مربوط	۱۴۳	۱۴	۸۳۶	۶۶۷	۸۱	۳۷۱۳
کارکنان ساختمانی و استخراج	۳۴	۵	۲۶۹	۲۶۹	۱۷	۱۷۲۴
فلزکاران ، تراش کاران ، ابزارسازان،مکانیسینها ومکانیک های ماشین آلات و تعمیرکاران وسایل برقی و الکترونیکی	۷۲	۴	۱۹۹	۱۱۸	۲۴	۵۱۷
سازندگان ابزاردقیق ،سایر دستی ،صنعتگران چاپ ومشاغل مربوط	۱۱	۱	۱۰۳	۸۳	۶	۴۳۶
کارکنان سایرصنایع طبقه بندی نشده درجای دیگر	۲۲	۴	۲۵۴	۱۹۱	۳۴	۹۹۴
قالی بافان ،گلیم بافان وزیلوبافان دستی	۴	۰	۱۱	۶	۰	۴۲
متصدیان (اپراتورهای) ماشین آلات و دستگاهها، موتاژ کارها ورانندگان وسایل نقلیه	۵۰	۱	۳۲۱	۱۹۵	۲۸	۹۷۲
متصدیان ماشین آلات ثابت	۲۰	۰	۷۲	۳۳	۵	۱۶۶
متصدیان ماشین آلات و موتاژکاران	۶	۰	۷۹	۳۶	۵	۲۹۷
رانندگان و متصدیان ماشین آلات سیار	۲۴	۱	۱۷۰	۱۲۶	۱۸	۵۰۹
کارگران ساده	۲۳	۵	۴۸۰	۳۳۵	۲۶	۳۰۰۸
کارگران ساده خدمات	۱۴	۴	۲۴۸	۱۵۶	۱۷	۱۳۵۲
کارگران کشاورزی ، جنگلداری وماهیگیری	۱	۰	۱۵	۱۶	۲	۱۹۵
کارگران ساده معدن ،ساختمان ،صنعت وحمل ونقل	۸	۱	۲۱۷	۱۶۵	۷	۱۴۶۱
سایر و اظهار نشده	۴۴۸	۸	۶۷	۴۳	۲۰	۴۶۲

جدول ۲۲ - شاغلان ۱۰ ساله وبیشتر برحسب جنس ،گروههای اصلی شغلی وسطح سواد (دنباله)

نقاط شهری

جنس و گروههای اصلی شغلی	جمع	باسواد				
		جمع	ابتدایی	راهنمایی	متوسطه	پیش - دانشگاهی
زن	۵۵۳۶	۵۱۳۳	۵۶۳	۵۹۶	۲۱۳۲	۶
قانونگذاران ، مقامات عالیرتبه و مدیران	۲۵۳	۲۵۳	۴	۳	۱۱۸	۰
قانونگذاران ومقامات عالیرتبه	۴	۴	۱	۱	۱	۰
مدیران موسسات	۲۴۲	۲۴۲	۳	۲	۱۱۲	۰
سایر رؤسا و مدیران	۷	۷	۰	۰	۵	۰
متخصصان	۲۷۰۹	۲۷۰۹	۱۹	۴۲	۱۲۶۷	۱
متخصصان علوم فیزیک ، ریاضی ومهندسی	۴	۴	۰	۰	۱	۰
متخصصان علوم زیستی وپزشکی	۷۱	۷۱	۱	۰	۳	۰
متخصصان آموزش	۲۵۶۷	۲۵۶۷	۱۷	۳۵	۱۲۲۵	۱
سایر متخصصان	۶۷	۶۷	۱	۷	۳۸	۰
تکنیسین ها ودستیاران	۲۸۱	۲۸۰	۳۲	۵۰	۱۳۸	۰
تکنیسین هاودستیاران علوم فیزیکی	۳۴	۳۴	۳	۳	۱۸	۰
تکنیسین هاودستیاران علوم زیستی و بهداشتی	۱۶۱	۱۶۱	۱۵	۳۲	۸۱	۰
کمک مربیان آموزشی	۲۸	۲۸	۷	۷	۸	۰
سایر دستیاران و تکنیسینها	۵۸	۵۷	۷	۸	۳۱	۰
کارمندان امورادارى ودفترى	۴۴۷	۴۴۶	۱۸	۵۷	۳۱۲	۲
کارمندان امور دفتری	۳۸۲	۳۸۲	۱۰	۴۱	۲۷۸	۲
کارمندان ارایه خدمات به مشتری	۶۵	۶۴	۸	۱۶	۳۴	۰
کارکنان خدماتی و فروشندگان فروشگاهها وبازارها	۵۷۲	۵۰۴	۱۳۷	۱۸۳	۱۴۲	۱
کارکنان خدمات شخصی وحفاظتی	۳۸۲	۳۶۰	۹۶	۱۴۱	۹۷	۰
فروشندگان ومعرفی کنندگان کالا	۱۹۰	۱۴۴	۴۱	۴۲	۴۵	۱
کارکنان ماهر کشاورزی ، جنگلداری و ماهیگیری	۶۵	۲۱	۵	۱۰	۳	۰
کارکنان ماهرکشاورزی ،جنگلداری وماهیگیری وابسته به بازار	۶۵	۲۱	۵	۱۰	۳	۰
کارکنان کشاورزی وماهیگیری خودمعاش	۰	۰	۰	۰	۰	۰
صنعتگران وکارکنان مشاغل مربوط	۵۸۵	۴۷۶	۱۸۶	۱۵۵	۷۳	۰
کارکنان ساختمانی و استخراج	۳۵	۲۳	۹	۱۲	۱	۰
فلزکاران،تراش کاران،ابزارسازان،مکانیسینها ومکانیک های ماشین آلات و تعمیرکاران وسایل برقی و الکترونیکی	۵۵	۵۲	۲۰	۱۹	۸	۰
سازندگان ابزاردقیق ،سایر دستی صنعتگران چاپ ومشاغل مربوط	۲۹	۱۷	۵	۳	۶	۰
کارکنان سایرصنایع طبقه بندی نشده درجای دیگر	۲۵۴	۲۲۶	۷۴	۸۵	۴۹	۰
قالی بافان ،گلیم بافان وبلوبافان دستی	۲۱۲	۱۵۸	۷۶	۳۶	۸	۰
متصدیان (اپراتورهای) ماشین آلات و دستگاهها ، موتورکارها و رانندگان وسایل نقلیه	۸۲	۷۲	۲۲	۱۹	۱۹	۰
متصدیان ماشین آلات ثابت	۷	۷	۱	۳	۱	۰
متصدیان ماشین آلات و موتورکاران	۴۱	۳۶	۱۲	۱۰	۱۲	۰
رانندگان و متصدیان ماشین آلات سیار	۳۴	۲۹	۹	۶	۶	۰
کارگران ساده	۲۹۴	۲۰۱	۹۲	۳۸	۱۶	۰
کارگران ساده خدمات	۲۱۲	۱۴۹	۶۷	۲۳	۱۱	۰
کارگران کشاورزی ، جنگلداری وماهیگیری	۱۸	۷	۴	۱	۰	۰
کارگران ساده معدن، ساختمان،صنعت وحمل ونقل	۶۴	۴۵	۲۱	۱۴	۵	۰
سایر و اظهار نشده	۲۴۸	۱۷۱	۵۰	۳۷	۴۵	۰

شهرستان ورامین

جدول ۲۲ - شاغلان ۱۰ ساله وبیشتر برحسب جنس ، گروههای اصلی شغلی وسطح سواد(دنباله)

نقاط شهری

جنس و گروههای اصلی شغلی	عالی	باسواد: حوزه های علمیه و علوم دینی	باسواد: سواد - آموزی	باسواد: تحصیلات غیررسمی	باسواد: دوره تحصیلی نامشخص و اظهارنشده	بی سواد
زن	۱۶۱۶	۷	۱۵۵	۳۶	۲۶	۴۰۳
قانونگذاران ، مقامات عالیرتبه و مدیران	۱۲۷	۰	۰	۰	۱	۰
قانونگذاران ومقامات عالیرتبه	۱	۰	۰	۰	۰	۰
مدیران موسسات	۱۲۴	۰	۰	۰	۱	۰
سایر روسا و مدیران	۲	۰	۰	۰	۰	۰
متخصصان	۱۳۵۶	۴	۶	۱	۱۳	۰
متخصصان علوم فیزیک ، ریاضی ومهندسی	۳	۰	۰	۰	۰	۰
متخصصان علوم زیستی وپزشکی	۶۶	۰	۱	۰	۰	۰
متخصصان آموزش	۱۲۶۶	۴	۵	۱	۱۳	۰
سایر متخصصان	۲۱	۰	۰	۰	۰	۰
تکنسین ها و دستیاران	۴۸	۰	۹	۲	۱	۱
تکنسین هاودستیاران علوم فیزیکی	۹	۰	۰	۰	۱	۰
تکنسین هاودستیاران علوم زیستی و بهداشتی	۲۵	۰	۶	۲	۰	۰
کمک مربیان آموزشی	۴	۰	۲	۰	۰	۰
سایر دستیاران و تکنسینها	۱۰	۰	۱	۰	۰	۱
کارمندان اموراداری ودفتری	۴۹	۱	۴	۱	۲	۱
کارمندان امور دفتری	۴۶	۱	۱	۱	۲	۰
کارمندان ارایه خدمات به مشتری	۳	۰	۳	۰	۰	۱
کارکنان خدماتی و فروشندگان فروشگاهها وبازارها	۷	۰	۲۵	۷	۲	۶۸
کارکنان خدمات شخصی وحفاظتی	۳	۰	۱۸	۳	۲	۲۲
فروشندگان ومعرفی کنندگان کالا	۴	۰	۷	۴	۰	۴۶
کارکنان ماهر کشاورزی ، جنگلداری و ماهیگیری	۰	۰	۰	۲	۱	۴۴
کارکنان ماهرکشاورزی ،جنگلداری وماهیگیری وابسته به بازار	۰	۰	۰	۲	۱	۴۴
کارکنان کشاورزی وماهیگیری خودمعاش	۰	۰	۰	۰	۰	۰
صنعتگران وکارکنان مشاغل مربوط	۳	۱	۵۲	۸	۱	۱۰۹
کارکنان ساختمانی و استخراج	۰	۰	۰	۱	۰	۱۲
فلزکاران ، تراش کاران ، ابزارسازان ،مکانیسینها ومکانیک های ماشین آلات و تعمیرکاران وسایل برقی و الکترونیکی	۱	۰	۴	۰	۰	۳
سازندگان ابزاردقیق ،صنایع دستی ،متصدیان چاپ ومشاغل مربوط	۰	۰	۳	۰	۰	۱۲
کارکنان سایرصنایع طبقه بندی نشده درجای دیگر	۱	۰	۱۴	۳	۰	۲۸
قالی بافان ،گلیم بافان وزیلوبافان دستی	۱	۱	۳۱	۴	۱	۵۴
متصدیان (اپراتورهای) ماشین آلات و دستگاهها، مونتاژ کارها ورانندگان وسایل نقلیه	۶	۰	۳	۳	۰	۱۰
متصدیان ماشین آلات ثابت	۰	۰	۱	۱	۰	۰
متصدیان ماشین آلات و مونتاژکاران	۰	۰	۲	۰	۰	۵
رانندگان و متصدیان ماشین آلات سیار	۶	۰	۰	۲	۰	۵
کارگران ساده	۰	۰	۴۳	۹	۳	۹۳
کارگران ساده خدمات	۰	۰	۳۹	۸	۱	۶۳
کارگران کشاورزی ، جنگلداری وماهیگیری	۰	۰	۱	۱	۰	۱۱
کارگران ساده معدن ،ساختمان ،صنعت وحمل ونقل	۰	۰	۳	۰	۲	۱۹
سایر و اظهار نشده	۲۰	۱	۱۳	۳	۲	۷۷

شهرستان ورامین

جدول ۲۲ - شاغلان ۱۰ ساله وبیشتر برحسب جنس ،گروههای اصلی شغلی وسطح سواد

نقاط روستایی

جنس و گروههای اصلی شغلی	جمع	باسواد				
		جمع	ابتدایی	راهنمایی	متوسطه	پیش - دانشگاهی
مرد و زن	۶۰۲۷۶	۴۴۶۲۸	۱۸۲۸۷	۱۴۱۷۴	۶۳۲۶	۶
قانونگذاران ، مقامات عالیرتبه و مدیران	۲۸۳	۲۷۳	۳۱	۴۹	۹۷	۰
قانونگذاران ومقامات عالیرتبه	۱۹	۱۹	۲	۶	۸	۰
مدیران موسسات	۲۰۱	۲۰۱	۱۶	۲۱	۷۸	۰
سایر روسا و مدیران	۶۳	۵۳	۱۳	۲۲	۱۱	۰
متخصصان	۱۶۵۸	۱۶۵۳	۴۰	۸۴	۶۱۲	۰
متخصصان علوم فیزیک ، ریاضی ومهندسی	۲۹	۲۹	۵	۶	۹	۰
متخصصان علوم زیستی وپزشکی	۶۲	۶۲	۴	۷	۸	۰
متخصصان آموزش	۱۲۶۱	۱۲۶۱	۴	۱۵	۶۵۷	۰
سایر متخصصان	۳۰۶	۳۰۱	۲۷	۵۸	۱۳۸	۰
تکنسین ها و دستیاران	۷۸۴	۷۴۱	۱۹۵	۲۳۷	۲۲۰	۰
تکنسین هاودستیاران علوم فیزیکی	۱۶۲	۱۶۲	۲۸	۵۳	۵۶	۰
تکنسین هاودستیاران علوم زیستی و بهداشتی	۱۴۶	۱۴۶	۴۰	۳۳	۵۲	۰
کمک مربیان آموزشی	۱۲	۱۱	۲	۲	۲	۰
سایر دستیاران و تکنسینها	۴۶۴	۴۲۲	۱۲۵	۱۴۹	۱۱۰	۰
کارمندان اموراداری ودفتری	۱۱۸۵	۱۱۷۷	۲۵۰	۳۳۴	۴۶۸	۳
کارمندان امور دفتری	۹۲۸	۹۲۸	۲۰۰	۲۶۲	۳۷۲	۳
کارمندان ارایه خدمات به مشتری	۲۵۷	۲۴۹	۵۰	۹۲	۹۶	۰
کارکنان خدماتی و فروشندگان فروشگاهها وبازارها	۳۹۱۴	۳۱۴۳	۱۳۳۱	۱۰۸۵	۶۳۰	۱
کارکنان خدمات شخصی وحفاظتی	۱۱۰۵	۹۱۱	۴۰۸	۳۲۱	۱۰۷	۰
فروشندگان ومعرفی کنندگان کالا	۲۸۰۹	۲۲۳۲	۹۲۳	۷۶۴	۳۲۳	۱
کارکنان ماهر کشاورزی ، جنگلداری و ماهیگیری	۱۴۰۷۱	۷۱۶۵	۳۳۲۰	۲۱۲۱	۵۸۱	۰
کارکنان ماهرکشاورزی ،جنگلداری وماهیگیری وابسته به بازار	۱۴۰۶۶	۷۱۶۰	۳۳۱۷	۲۱۲۱	۵۸۱	۰
کارکنان کشاورزی وماهیگیری خودمعاش	۵	۵	۳	۰	۰	۰
صنعتگران وکارکنان مشاغل مربوط	۱۵۴۰۰	۱۲۵۴۶	۶۱۵۵	۴۳۵۰	۹۳۶	۱
کارکنان ساختمانی و استخراج	۴۲۵۷	۳۱۴۱	۱۶۵۴	۸۹۲	۲۲۳	۱
فلزکاران،ابزارکاران،ابزارسازان،مکانیکها ومکانیک های ماشین آلات و تعمیرکاران وسایل برقی و الکترونیکی	۴۸۱۸	۴۲۹۵	۱۸۸۲	۱۷۵۰	۶۰۶	۰
سازندگان ابزاردقیق ،صنایع دستی،صنعتگران چاپ ومشاغل مربوط	۱۶۱۳	۱۱۲۴	۵۳۴	۳۳۷	۷۴	۰
کارکنان سایرصنایع طبقه بندی نشده درجای دیگر	۴۱۰۸	۳۴۸۵	۱۷۵۹	۱۲۵۴	۲۲۰	۰
قالی بافان ،گلیم بافان وزیلوبافان دستی	۶۰۴	۵۰۱	۳۲۶	۱۱۷	۱۵	۰
صنعتگران (اپراتورهای) ماشین آلات و دستگاهها ، موتورسازکارها و رانندگان وسایل نقلیه	۵۷۶۱	۴۸۶۷	۲۲۶۲	۱۶۸۸	۵۶۷	۰
صنعتگران ماشین آلات ثابت	۱۰۱۳	۷۳۱	۳۳۶	۲۳۹	۶۲	۰
صنعتگران ماشین آلات و موتورسازکاران	۱۴۳۱	۱۱۰۸	۵۶۰	۳۴۸	۹۵	۰
رانندگان و متصدیان ماشین آلات سیار	۳۳۱۷	۳۰۲۸	۱۳۶۶	۱۱۰۱	۴۱۰	۰
کارگران ساده	۸۵۳۹	۵۰۱۸	۲۶۹۲	۱۳۲۲	۲۵۷	۱
کارگران ساده خدمات	۳۵۶۶	۲۲۵۶	۱۱۷۳	۶۱۳	۱۶۶	۰
کارگران کشاورزی ، جنگلداری وماهیگیری	۱۲۰۹	۵۴۰	۲۹۷	۱۳۸	۱۴	۰
کارگران ساده معدن، ساختمان،صنعت وحمل ونقل	۳۷۸۴	۲۲۲۲	۱۴۲۲	۵۷۱	۹۷	۱
سایر و اظهار نشده	۸۶۸۱	۸۰۴۵	۳۰۱۱	۲۹۰۴	۲۱۵۸	۰

شهرستان ورامین

جدول ۲۲ - شاغلان ۱۰ ساله وبیشتر برحسب جنس ، گروههای اصلی شغلی وسطح سواد(دنباله)

نقاط روستایی

جنس و گروههای اصلی شغلی	عالی	باسواد: حوزه های علمیه و علوم دینی	باسواد: سواد - آموزی	باسواد: تحصیلات غیررسمی	باسواد: دوره تحصیلی نامشخص و اظهارنشده	بی سواد
مرد و زن	۱۹۷۱	۷۳	۱۹۱۹	۱۷۲۶	۱۴۶	۱۵۶۴۸
قانونگذاران ، مقامات عالیرتبه و مدیران	۸۸	۰	۳	۵	۰	۱۰
قانونگذاران ومقامات عالیرتبه	۳	۰	۱	۰	۰	۰
مدیران موسسات	۸۵	۰	۱	۰	۰	۰
سایر روسا و مدیران	۱	۰	۱	۵	۰	۱۰
متخصصان	۸۸۶	۱۱	۷	۵	۸	۵
متخصصان علوم فیزیک ، ریاضی ومهندسی	۱۰	۰	۱	۰	۰	۰
متخصصان علوم زیستی وپزشکی	۴۰	۰	۲	۱	۰	۰
متخصصان آموزش	۷۷۶	۲	۲	۰	۵	۰
سایر متخصصان	۶۰	۹	۲	۴	۳	۵
تکنیسین ها و دستیاران	۵۸	۲	۹	۱۸	۲	۴۳
تکنیسین هاودستیاران علوم فیزیکی	۲۲	۰	۳	۰	۰	۰
تکنیسین هاودستیاران علوم زیستی و بهداشتی	۱۸	۰	۱	۱	۱	۰
کمک مربیان آموزشی	۳	۰	۱	۱	۰	۱
سایر دستیاران و تکنیسینها	۱۵	۲	۴	۱۶	۱	۴۲
کارمندان امورادارى ودفترى	۷۹	۱	۲۸	۱۱	۳	۸
کارمندان امور دفتری	۷۰	۱	۲۷	۱۰	۳	۰
کارمندان ارائه خدمات به مشتری	۹	۰	۱	۱	۰	۸
کارکنان خدماتی و فروشندگان فروشگاهها وبازارها	۲۸	۵	۱۲۵	۱۲۲	۱۶	۷۷۱
کارکنان خدمات شخصی وحفاظتی	۸	۰	۴۱	۱۸	۸	۱۹۴
فروشندگان ومعرفی کنندگان کالا	۲۰	۵	۸۴	۱۰۴	۸	۵۷۷
کارکنان ماهر کشاورزی ، جنگلداری و ماهیگیری	۴۶	۲۵	۴۷۵	۵۷۹	۱۸	۶۹۰۶
کارکنان ماهرکشاورزی ،جنگداری وماهیگیری وابسته به بازار	۴۶	۲۵	۴۷۵	۵۷۷	۱۸	۶۹۰۶
کارکنان کشاورزی وماهیگیری خودمعاش	۰	۰	۰	۲	۰	۰
صنعتگران وکارکنان مشاغل مربوط	۳۱	۱۳	۵۶۶	۴۵۲	۴۲	۲۸۵۴
کارکنان ساختمانی و استخراج	۴	۴	۱۶۰	۱۸۸	۱۵	۱۱۱۶
فلزکاران ، تراش کاران ، ابزارسازان،مکانیسینها ومکانیک های ماشین آلات و تعمیرکاران وسایل برقی و الکترونیکی	۱۸	۲	۱۳۹	۸۸	۱۲	۵۲۳
سازندگان ابزاردقیق ،صنایع دستی ،متصدیان چاپ ومشاغل مربوط	۲	۲	۹۴	۷۵	۶	۴۸۹
کارکنان سایرصنایع طبقه بندی نشده درجای دیگر	۷	۴	۱۳۵	۹۷	۹	۶۲۳
قالی بافان ،گلیم بافان وزیلوبافان دستی	۰	۱	۳۸	۴	۰	۱۰۳
متصدیان (اپراتورهای) ماشین آلات و دستگاهها، موتورسازکارها وراننده گان وسایل نقلیه	۱۲	۳	۱۸۶	۱۳۳	۱۶	۸۹۴
متصدیان ماشین آلات ثابت	۳	۱	۴۸	۳۸	۴	۲۸۲
متصدیان ماشین آلات و موتورسازکاران	۳	۲	۵۷	۴۰	۳	۳۲۳
راننده گان و متصدیان ماشین آلات سیار	۶	۰	۸۱	۵۵	۹	۲۸۹
کارگران ساده	۶	۱۰	۳۶۶	۳۴۶	۱۸	۳۵۲۱
کارگران ساده خدمات	۵	۴	۱۷۱	۱۳۶	۸	۱۲۹۰
کارگران کشاورزی ، جنگلداری وماهیگیری	۰	۲	۲۷	۵۹	۳	۶۶۹
کارگران ساده معدن ،ساختمان ،صنعت وحمل ونقل	۱	۴	۱۶۸	۱۵۱	۷	۱۵۶۲
سایر و اظهار نشده	۷۳۷	۳	۱۵۴	۵۵	۲۳	۶۳۶

شهرستان ورامین

جدول ۲۲ - شاغلان ۱۰ ساله وبیشتر برحسب جنس ،گروههای اصلی شغلی وسطح سواد (دنباله)

نقاط روستایی

جنس و گروههای اصلی شغلی	جمع	سواد				
		جمع	ابتدایی	راهنمایی	متوسطه	پیش - دانشگاهی
مرد	۵۷۴۶۳	۴۲۶۶۲	۱۷۷۷۰	۱۳۸۶۷	۵۷۵۰	۵
قانونگذاران ، مقامات عالیرتبه و مدیران	۲۲۷	۲۱۸	۳۱	۴۹	۶۵	۰
قانونگذاران ومقامات عالیرتبه	۱۹	۱۹	۲	۶	۸	۰
مدیران موسسات	۱۴۷	۱۴۷	۱۶	۲۱	۴۷	۰
سایر رؤسا و مدیران	۶۱	۵۲	۱۳	۲۲	۱۰	۰
متخصصان	۹۴۳	۹۳۸	۳۸	۶۹	۲۹۰	۰
متخصصان علوم فیزیک ، ریاضی ومهندسی	۲۷	۲۷	۵	۴	۸	۰
متخصصان علوم زیستی وپزشکی	۴۰	۴۰	۲	۶	۷	۰
متخصصان آموزش	۵۸۶	۵۸۶	۳	۳	۱۴۶	۰
سایر متخصصان	۲۹۰	۲۸۵	۲۶	۵۶	۱۲۹	۰
تکنسین ها و دستیاران	۷۱۰	۶۶۷	۱۷۹	۲۲۰	۱۹۰	۰
تکنسین هاودستیاران علوم فیزیکی	۱۵۷	۱۵۷	۲۷	۵۱	۵۴	۰
تکنسین هاودستیاران علوم زیستی و بهداشتی	۹۲	۹۲	۲۸	۲۲	۲۹	۰
کمک مربیان آموزشی	۵	۴	۰	۰	۱	۰
سایر دستیاران و تکنسینها	۴۵۶	۴۱۴	۱۲۴	۱۴۷	۱۰۶	۰
کارمندان اموراداری ودفتری	۱۰۷۷	۱۰۷۰	۲۴۲	۳۱۷	۳۹۵	۲
کارمندان امور دفتری	۸۴۶	۸۴۶	۱۹۵	۲۳۰	۳۱۶	۲
کارمندان ارایه خدمات به مشتری	۲۳۱	۲۲۴	۴۷	۸۷	۷۹	۰
کارکنان خدماتی و فروشندگان فروشگاهها وبازارها	۳۶۵۰	۲۹۲۱	۱۲۶۶	۹۹۲	۳۸۵	۱
کارکنان خدمات شخصی وحفاظتی	۹۲۲	۷۴۱	۳۶۳	۲۶۰	۷۴	۰
فروشندگان وعرضه کنندگان کالا	۲۷۲۸	۲۱۸۰	۹۰۳	۷۵۲	۳۱۱	۱
کارکنان ماهر کشاورزی ، جنگلداری و ماهیگیری	۱۳۴۷۹	۷۰۴۴	۳۲۶۱	۲۱۰۰	۵۷۷	۰
کارکنان ماهرکشاورزی ،جنگلداری وماهیگیری وابسته به بازار	۱۳۴۷۴	۷۰۳۹	۳۲۵۸	۲۱۰۰	۵۷۷	۰
کارکنان کشاورزی وماهیگیری خودمصرف	۵	۵	۳	۰	۰	۰
صنعتگران وکارکنان مشاغل مربوط	۱۴۸۸۶	۱۲۱۶۳	۵۹۲۰	۴۲۵۲	۹۰۹	۱
کارکنان ساختمانی و استخراج	۴۲۳۸	۳۱۲۸	۱۶۴۵	۸۸۹	۲۲۳	۱
فلزکاران،تراش کاران،ابزارسازان،مکانیسینها ومکانیک های ماشین آلات و	۴۷۷۶	۴۲۵۹	۱۸۶۹	۱۷۳۲	۴۰۰	۰
تعمیرکاران وسایل برقی و الکترونیکی	۱۶۰۴	۱۱۱۷	۵۳۲	۳۳۴	۷۲	۰
سازندگان ابزاردقیق ،صنایع دستی،متصدیان چاپ ومشاغل مربوط	۳۹۶۴	۳۳۶۶	۱۷۱۰	۱۳۰۹	۲۰۳	۰
کارکنان سایرصنایع طبقه بندی نشده درجای دیگر	۳۰۶	۲۷۳	۱۶۴	۸۸	۱۱	۰
قالی بافان ،گلیم بافان وزیلوبافان دستی						
متصدیان (اپراتورهای) ماشین آلات و دستگاهها ، موتورسازکارها و رانندگان وسایل نقلیه	۵۷۲۱	۴۸۳۳	۲۲۴۶	۱۶۸۱	۵۶۱	۰
متصدیان ماشین آلات ثابت	۱۰۰۵	۷۲۴	۳۳۲	۲۳۸	۶۱	۰
متصدیان ماشین آلات و موتورسازکاران	۱۶۱۲	۱۰۹۴	۵۵۴	۳۴۶	۹۲	۰
رانندگان و متصدیان ماشین آلات سیار	۳۳۰۴	۳۰۱۵	۱۳۶۰	۱۰۹۷	۴۰۸	۰
کارگران ساده	۸۲۷۵	۴۸۸۴	۲۶۱۹	۱۲۹۱	۲۵۰	۱
کارگران ساده خدمات	۳۴۰۴	۲۱۶۲	۱۱۲۰	۵۹۳	۱۴۳	۰
کارگران کشاورزی ، جنگلداری وماهیگیری	۱۱۵۵	۵۲۹	۲۹۱	۱۳۶	۱۴	۰
کارگران ساده معدن، ساختمان،صنعت وحمل ونقل	۳۷۱۶	۲۱۹۳	۱۲۰۸	۵۶۲	۹۳	۱
سایر و اظهار نشده	۸۴۹۵	۷۹۲۴	۱۹۶۸	۲۸۷۶	۲۱۲۸	۰

شهرستان ورامین

جدول ۲۲ - شاغلان ۱۰ ساله وبیشتر برحسب جنس ، گروههای اصلی شغلی وسطح سواد(دنباله)

نقاط روستایی

جنس و گروههای اصلی شغلی	عالی	حوزه های علمیه و علوم دینی	سواد - آموزی	تحصیلات غیررسمی	دوره تحصیلی نامشخص و اظهارنشده	بی سواد
	سواد					
مرد	۱۵۵۶	۷۲	۱۷۹۸	۱۷۱۲	۱۳۴	۱۶۸۲۱
قانونگذاران ، مقامات عالیرتبه و مدیران	۶۵	۰	۳	۵	۰	۹
قانونگذاران ومقامات عالیرتبه	۲	۰	۱	۰	۰	۰
مدیران موسسات	۶۲	۰	۱	۰	۰	۰
سایر رؤسا و مدیران	۱	۰	۱	۵	۰	۹
متخصصان	۵۱۵	۱۱	۴	۵	۶	۵
متخصصان علوم فیزیک ، ریاضی ومهندسی	۱۰	۰	۰	۰	۰	۰
متخصصان علوم زیستی وپزشکی	۲۰	۰	۲	۱	۰	۰
متخصصان آموزش	۴۲۹	۲	۰	۰	۳	۰
سایر متخصصان	۵۶	۹	۲	۴	۳	۵
تکنیسین ها و دستیاران	۴۸	۲	۸	۱۸	۲	۴۳
تکنیسین هاودستیاران علوم فیزیکی	۲۲	۰	۳	۰	۰	۰
تکنیسین هاودستیاران علوم زیستی و بهداشتی	۱۰	۰	۱	۱	۱	۰
کمک مربیان آموزشی	۲	۰	۰	۱	۰	۱
سایر دستیاران و تکنیسین ها	۱۴	۲	۴	۱۶	۱	۴۲
کارمندان امورادارى ودفترى	۷۴	۱	۲۷	۱۰	۲	۷
کارمندان امور دفتری	۶۵	۱	۲۶	۹	۲	۰
کارمندان ارایه خدمات به مشتری	۹	۰	۱	۱	۰	۷
کارکنان خدماتی و فروشندگان فروشگاهها وبازارها	۲۸	۵	۱۰۹	۱۲۱	۱۴	۷۲۹
کارکنان خدمات شخصی وحفاظتی	۸	۰	۳۲	۱۸	۶	۱۸۱
فروشندگان ومعرفی کنندگان کالا	۲۰	۵	۷۷	۱۰۳	۸	۵۴۸
کارکنان ماهر کشاورزی ، جنگلداری و ماهیگیری	۴۶	۲۵	۴۴۶	۵۷۳	۱۶	۶۴۳۵
کارکنان ماهرکشاورزی ،جنگلداری وماهیگیری وابسته به بازار	۴۶	۲۵	۴۴۶	۵۷۱	۱۶	۶۴۳۵
کارکنان کشاورزی وماهیگیری خودمصرف	۰	۰	۰	۲	۰	۰
صنعتگران وکارکنان مشاغل مربوط	۳۱	۱۲	۵۲۸	۴۵۰	۴۰	۲۷۴۳
کارکنان ساختمانی و استخراج	۴	۶	۱۵۹	۱۸۸	۱۵	۱۱۱۰
فلزکاران ، سراج کاران ، ابزارسازان،مکانیسینها ومکانیک های ماشین آلات و سعیرکاران وسایل برقی و الکترونیکی	۱۸	۲	۱۳۹	۸۸	۱۱	۵۱۷
سازندگان ابزاردقیق ،صنایع دستی ،صنعتگران چاپ ومشاغل مربوط	۲	۲	۹۴	۷۵	۶	۴۸۷
کارکنان سایرصنایع طبقه بندی نشده درجای دیگر	۷	۴	۱۲۸	۹۷	۸	۵۹۸
قالی بافان ،گلیم بافان وریسندگان دستی	۰	۰	۸	۲	۰	۳۱
صنعتگران (ابزارسوهای) ماشین آلات و دستگاهها، موتورسازکارها ورانندگان وسایل نقلیه	۱۱	۳	۱۸۳	۱۳۲	۱۶	۸۸۸
صنعتگران ماشین آلات ثابت	۳	۱	۴۸	۳۷	۴	۲۸۱
صنعتگران ماشین آلات و موتورسازکاران	۳	۲	۵۴	۶۰	۳	۳۱۸
رانندگان و صنعتگران ماشین آلات سیار	۵	۰	۸۱	۵۵	۹	۲۸۹
کارگران ساده	۶	۱۰	۳۴۵	۲۴۵	۱۷	۳۳۹۱
کارگران ساده خدمات	۵	۴	۱۵۴	۱۳۶	۷	۱۲۴۲
کارگران کشاورزی ، جنگلداری وماهیگیری	۰	۲	۲۵	۵۸	۳	۶۲۶
کارگران ساده معدن ،ساختمان ،صنعت وحمل ونقل	۱	۴	۱۶۶	۱۵۱	۷	۱۵۲۳
سایر و اظهار نشده	۷۳۰	۳	۱۴۵	۵۳	۲۱	۵۷۱

شهرستان ورامین

جدول ۲۲ - شاغلان ۱۰ ساله وبیشتر برحسب جنس ،گروههای اصلی شغلی وسطح سواد (دنباله)

نقاط روستایی

جنس و گروههای اصلی شغلی	جمع	باسواد: جمع	ابتدایی	راهنمایی	متوسطه	پیش - دانشگاهی
زن	۲۸۱۳	۱۹۸۶	۵۱۷	۳۲۷	۵۷۶	۱
قانونگذاران ، مقامات عالیرتبه و مدیران	۵۶	۵۵	۰	۰	۲۲	۰
قانونگذاران ومقامات عالیرتبه	۰	۰	۰	۰	۰	۰
مدیران موسسات	۵۴	۵۴	۰	۰	۳۱	۰
سایر روسا و مدیران	۲	۱	۰	۰	۱	۰
متخصصان	۷۱۵	۷۱۵	۲	۱۵	۳۲۲	۰
متخصصان علوم فیزیک ، ریاضی ومهندسی	۲	۲	۰	۰	۱	۰
متخصصان علوم زیستی وپزشکی	۲۲	۲۲	۰	۱	۱	۰
متخصصان آموزش	۶۷۵	۶۷۵	۱	۱۲	۳۱۱	۰
سایر متخصصان	۱۶	۱۶	۱	۲	۹	۰
تکنسین ها و دستیاران	۷۴	۷۴	۱۶	۱۷	۳۰	۰
تکنسین هاودستیاران علوم فیزیکی	۵	۵	۱	۲	۲	۰
تکنسین هاودستیاران علوم زیستی و بهداشتی	۵۴	۵۴	۱۲	۱۱	۲۳	۰
کمک مربیان آموزشی	۷	۷	۲	۲	۱	۰
سایر دستیاران و تکنسینها	۸	۸	۱	۲	۴	۰
کارمندان امورادارى ودفتری	۱۰۸	۱۰۷	۸	۱۷	۷۳	۱
کارمندان امور دفتری	۸۲	۸۲	۵	۱۲	۵۶	۱
کارمندان ارایه خدمات به مشتری	۲۶	۲۵	۳	۵	۱۷	۰
کارکنان خدماتی و فروشندگان فروشگاهها وبازارها	۲۶۴	۲۲۲	۶۵	۹۳	۴۵	۰
کارکنان خدمات شخصی وحفاظتی	۱۸۳	۱۷۰	۴۵	۸۱	۳۳	۰
فروشندگان ومعرفی کنندگان کالا	۸۱	۵۲	۲۰	۱۲	۱۲	۰
کارکنان ماهر کشاورزی ، جنگلداری و ماهیگیری	۵۹۲	۱۲۱	۵۹	۲۱	۴	۰
کارکنان ماهرکشاورزی ،جنگلداری وماهیگیری وابسته به بازار	۵۹۲	۱۲۱	۵۹	۲۱	۴	۰
کارکنان کشاورزی وماهیگیری خودمعاش	۰	۰	۰	۰	۰	۰
صنعت گران وکارکنان مشاغل مربوط	۵۱۴	۴۰۳	۲۳۵	۹۸	۲۷	۰
کارکنان ساختمانی و استخراج	۱۹	۱۳	۹	۳	۰	۰
فیلزکاران،تراش کاران،ابزارسازان،مکانیسینها ومکانیک های ماشین آلات و تعمیرکاران وسایل برقی و الکترونیکی	۴۲	۳۶	۱۳	۱۸	۴	۰
سازندگان ابزاردقیق ،صنایع دستی،متصدیان چاپ ومشاغل مربوط	۹	۷	۲	۳	۲	۰
کارکنان سایرصنایع طبقه بندی نشده درجای دیگر	۱۴۴	۱۱۹	۴۹	۴۵	۱۷	۰
قالی بافان ،گلیم بافان وزیلوبافان دستی	۳۰۰	۲۲۸	۱۶۲	۲۹	۴	۰
متصدیان (اپراتورهای) ماشین آلات و دستگاهها ، مونتاژکارها و رانندگان وسایل نقلیه	۴۰	۳۴	۱۶	۷	۶	۰
متصدیان ماشین آلات ثابت	۸	۷	۴	۱	۱	۰
متصدیان ماشین آلات و مونتاژکاران	۱۹	۱۴	۶	۲	۳	۰
رانندگان و متصدیان ماشین آلات سیار	۱۳	۱۳	۶	۴	۲	۰
کارگران ساده	۲۶۴	۱۳۴	۷۳	۳۱	۷	۰
کارگران ساده خدمات	۱۴۲	۹۴	۵۳	۲۰	۳	۰
کارگران کشاورزی ، جنگلداری وماهیگیری	۵۴	۱۱	۶	۲	۰	۰
کارگران ساده معدن، ساختمان،صنعت وحمل ونقل	۶۸	۲۹	۱۴	۹	۴	۰
سایر و اظهار نشده	۱۸۶	۱۲۱	۴۳	۲۸	۳۰	۰

شهرستان ورامین

جدول ۲۲ - شاغلان ۱۰ ساله وبیشتر برحسب جنس ، گروههای اصلی شغلی وسطح سواد(دنباله)

نقاط روستایی

جنس و گروههای اصلی شغلی	باسواد					بی سواد
	عالی	حوزه های علمیه و علوم دینی	سواد - آموزی	تحصیلات غیررسمی	دوره تحصیلی نامشخص و اظهارنشده	
زن	۴۱۷	۱	۱۲۱	۱۴	۱۲	۸۲۷
قانونگذاران ، مقامات عالیرتبه و مدیران	۲۳	۰	۰	۰	۰	۱
قانونگذاران ومقامات عالیرتبه	۰	۰	۰	۰	۰	۰
مدیران موسسات	۲۳	۰	۰	۰	۰	۰
سایر روسا و مدیران	۰	۰	۰	۰	۰	۱
متخصصان	۳۷۱	۰	۳	۰	۲	۰
متخصصان علوم فیزیک ، ریاضی ومهندسی	۰	۰	۱	۰	۰	۰
متخصصان علوم زیستی وپزشکی	۲۰	۰	۰	۰	۰	۰
متخصصان آموزش	۳۴۷	۰	۲	۰	۲	۰
سایر متخصصان	۴	۰	۰	۰	۰	۰
تکنیسین ها و دستیاران	۱۰	۰	۱	۰	۰	۰
تکنیسین هاودستیاران علوم فیزیکی	۰	۰	۰	۰	۰	۰
تکنیسین هاودستیاران علوم زیستی و بهداشتی	۸	۰	۰	۰	۰	۰
کمک مربیان آموزشی	۱	۰	۱	۰	۰	۰
سایر دستیاران و تکنیسین ها	۱	۰	۰	۰	۰	۰
کارمندان اموراداری ودفتری	۵	۰	۱	۱	۱	۱
کارمندان امور دفتری	۵	۰	۱	۱	۱	۰
کارمندان ارایه خدمات به مشتری	۰	۰	۰	۰	۰	۱
کارکنان خدماتی و فروشندگان فروشگاهها وبازارها	۰	۰	۱۶	۱	۲	۴۲
کارکنان خدمات شخصی وحفاظتی	۰	۰	۹	۰	۲	۱۳
فروشندگان ومعرفی کنندگان کالا	۰	۰	۷	۱	۰	۲۹
کارکنان ماهر کشاورزی ، جنگلداری و ماهیگیری	۰	۰	۲۹	۶	۲	۴۷۱
کارکنان ماهرکشاورزی ،جنگلداری وماهیگیری وابسته به بازار	۰	۰	۲۹	۶	۲	۴۷۱
کارکنان کشاورزی وماهیگیری خودمعاش	۰	۰	۰	۰	۰	۰
صنعتگران وکارکنان مشاغل مربوط	۰	۱	۳۸	۲	۲	۱۱۱
کارکنان ساختمانی و استخراج	۰	۰	۱	۰	۰	۶
فلزکاران ، نراش کاران ، ابزارسازان،مکانیسمها ومکانیک های ماشین آلات و تعمیرکاران وسایل برقی و الکترونیکی	۰	۰	۰	۰	۱	۶
سازندگان ابزاردقیق ،صنایع دستی ،متصدیان چاپ ومشاغل مربوط	۰	۰	۰	۰	۰	۲
کارکنان سایرصنایع طبقه بندی نشده درجای دیگر	۰	۰	۷	۰	۱	۲۵
قالی بافان ،گلیم بافان وزیلوبافان دستی	۰	۱	۳۰	۲	۰	۷۲
متصدیان (اپراتورهای) ماشین آلات و دستگاهها، مونتاژ کارها ورانندگان وسایل نقلیه	۱	۰	۳	۱	۰	۶
متصدیان ماشین آلات ثابت	۰	۰	۰	۱	۰	۱
متصدیان ماشین آلات و مونتاژکاران	۰	۰	۳	۰	۰	۵
رانندگان و متصدیان ماشین آلات سیار	۱	۰	۰	۰	۰	۰
کارگران ساده	۰	۰	۲۱	۱	۱	۱۳۰
کارگران ساده خدمات	۰	۰	۱۷	۰	۱	۴۸
کارگران کشاورزی ، جنگلداری وماهیگیری	۰	۰	۳	۱	۰	۴۳
کارگران ساده معدن ساختمان ،صنعت وحمل ونقل	۰	۰	۲	۰	۰	۳۹
سایر و اظهار نشده	۷	۰	۹	۲	۲	۶۵

شهرستان ورامین

جدول ۲۳ - شاغلان بالتحصیلات عالی برحسب جنس ، گروههای عمده رشته تحصیلی وگروههای عمده شغلی

کل

جنس و گروههای عمده رشته تحصیلی	جمع	قانون - گذاران ، مقامات عالیرتبه و مدیران	متخصصان	تکنسین - ها و دستیاران	کارمندان امور اداری و دفتری	کارکنان خدماتی و فروشندگان فروشگاهها وبازارها	کارکنان ماهر کشاورزی، جنگلداری و ماهیگیری	صنعت - گران و کارکنان مشاغل مربوط	صنعتیان (اپراتورهای) ماشین آلات و دستگاهها ، موتورسازکارها و رانندگان وسائل نقلیه	کارگران ساده	سایر و اظهار نشده
هر دو جنس	۷۳۵۷	۵۳۶	۴۱۹۷	۴۳۶	۴۴۷	۱۸۳	۷۹	۱۷۷	۶۸	۲۹	۱۲۰۵
عمومی	۰	۰	۰	۰	۰	۰	۰	۰	۰	۰	۰
تربیت معلم وعلوم تربیتی	۱۱۴۴	۱۲۶	۹۳۸	۲۰	۲۵	۱۰	۱	۳	۲	۰	۱۹
هنرهای زیبا	۳۵	۰	۲۶	۲	۰	۱	۰	۴	۱	۰	۱
علوم انسانی	۱۳۴۴	۸۰	۱۰۲۹	۲۶	۶۴	۲۴	۱۰	۱۸	۳	۳	۸۷
مذهب والهیات	۵۳۱	۴۰	۳۷۳	۱۶	۲۸	۶	۲	۶	۲	۲	۵۶
علوم اجتماعی ورفتاری	۵۲۰	۴۸	۳۰۲	۲۰	۴۹	۹	۵	۱۰	۸	۱	۶۸
بازرگانی ومدیریت تجاری	۵۶۱	۷۰	۱۸۹	۲۳	۸۹	۲۱	۶	۱۶	۱۰	۵	۱۳۲
حقوق وعلوم قضایی	۱۹۶	۱۴	۹۰	۷	۲۷	۱۱	۲	۲	۱	۲	۴۰
علوم طبیعی	۶۵۶	۳۴	۳۶۲	۲۶	۱۷	۱۵	۵	۸	۶	۲	۱۸۳
علوم ریاضی و کامپیوتر	۳۸۸	۱۹	۲۶۸	۱۴	۱۷	۱۰	۳	۹	۵	۲	۴۱
بهداشت و علوم پزشکی	۴۱۴	۱۸	۲۱۰	۹۶	۱۶	۱۳	۲	۱۰	۰	۱	۴۸
حرفه و صنعت و فن	۳۰	۲	۱۷	۲	۱	۰	۱	۰	۲	۰	۵
مهندسی	۸۷۷	۴۶	۱۴۲	۱۱۹	۵۴	۱۷	۴	۷۵	۱۸	۸	۳۹۴
معماری و شهرسازی	۹	۱	۳	۳	۲	۰	۰	۰	۰	۰	۰
کشاورزی ، جنگلداری و ماهیگیری	۴۰۱	۲۷	۱۲۳	۵۲	۴۷	۲۵	۳۶	۱۳	۶	۲	۷۰
تدبیر منزل و خانه داری	۷	۱	۵	۰	۰	۱	۰	۰	۰	۰	۰
حمل ونقل و ارتباطات	۳	۰	۰	۲	۰	۱	۰	۰	۰	۰	۰
خدمات تجاری	۰	۰	۰	۰	۰	۰	۰	۰	۰	۰	۰
کتابداری وارتباط جمعی	۱۳	۱	۴	۰	۲	۱	۰	۰	۱	۰	۴
سایر	۱۲۹	۴	۵۵	۹	۳	۱۳	۱	۱	۰	۰	۴۳
نامشخص و اظهار نشده	۹۹	۵	۶۱	۱	۶	۵	۱	۴	۱	۱	۱۴

شهرستان ورامین

جدول ۲۳ - شاغلان بانحصیلات عالی برحسب جنس ، گروههای عمده رشته تحصیلی وگروههای عمده شغلی (دنباله)

کل

جنس و گروههای عمده رشته تحصیلی	جمع	قانون - گذاران ، مقامات عالیرتبه و مدیران	متخصصان	تکنیسین - ها و دستیاران	کارمندان امور اداری و دفتری	کارکنان خدماتی و فروشندگان فروشگاهها وبازارها	کارکنان ماهر کشاورزی، جنگلداری و ماهیگیری	صنعت - گران و کارکنان مشاغل مربوط	متصدیان (اپراتورهای) ماشین آلات و دستگاهها ، مونتاژکارها و رانندگان وسایل نقلیه	کارگران ساده	سایر و اظهار نشده
مرد	۵۳۲۴	۳۸۶	۲۴۷۰	۳۷۸	۳۹۳	۱۷۶	۷۹	۱۷۴	۶۱	۲۹	۱۱۷۸
عمومی	۰	۰	۰	۰	۰	۰	۰	۰	۰	۰	۰
تربیت معلم وعلوم تربیتی	۵۹۳	۷۲	۴۵۸	۱۵	۲۱	۸	۱	۳	۲	۰	۱۳
هنرهای زیبا	۲۴	۰	۱۶	۱	۰	۱	۰	۴	۱	۰	۱
علوم انسانی	۸۰۴	۴۵	۵۶۳	۲۱	۳۸	۲۴	۱۰	۱۷	۲	۳	۸۱
مذهب والهیات	۳۴۳	۲۶	۲۰۸	۱۵	۲۵	۶	۲	۴	۳	۲	۵۲
علوم اجتماعی وروزنامه‌نگاری	۳۷۹	۳۷	۱۸۱	۱۸	۴۶	۸	۵	۹	۷	۱	۶۷
بازرگانی ومدیریت تجاری	۵۲۷	۶۵	۱۶۸	۲۲	۸۳	۲۱	۶	۱۶	۱۰	۵	۱۳۱
حقوق وعلوم قضایی	۱۷۰	۱۱	۶۸	۷	۲۶	۱۱	۲	۲	۱	۲	۴۰
علوم طبیعی	۴۶۹	۱۹	۲۰۰	۱۹	۱۶	۱۴	۵	۸	۵	۲	۱۸۱
علوم ریاضی و کامپیوتر	۲۷۵	۱۳	۱۶۶	۱۳	۱۴	۱۰	۳	۹	۴	۲	۴۱
بهداشت و علوم پزشکی	۲۷۱	۱۵	۱۰۳	۷۳	۱۴	۱۱	۲	۱۰	۰	۱	۴۲
حرفه و صنعت و فن	۲۲	۱	۱۰	۲	۱	۰	۱	۰	۲	۰	۵
مهندسی	۸۶۶	۴۵	۱۳۷	۱۱۶	۵۴	۱۷	۴	۷۴	۱۸	۸	۳۹۳
معماری و شهرسازی	۷	۱	۲	۳	۱	۰	۰	۰	۰	۰	۰
کشاورزی ، جنگلداری و ماهیگیری	۳۷۷	۲۷	۱۱۰	۴۵	۴۳	۲۵	۳۶	۱۳	۶	۲	۷۰
مدیریت منزل و خانه داری	۲	۱	۱	۰	۰	۰	۰	۰	۰	۰	۰
حمل ونقل و ارتباطات	۳	۰	۰	۲	۰	۱	۰	۰	۰	۰	۰
خدمات صنعتی	۰	۰	۰	۰	۰	۰	۰	۰	۰	۰	۰
کشاورزی وارتباط جمعی	۱۰	۱	۲	۰	۲	۱	۰	۰	۰	۰	۴
سایر	۱۰۷	۳	۳۸	۵	۳	۱۳	۱	۱	۰	۰	۴۳
نامشخص و اظهار نشده	۷۵	۴	۳۹	۱	۶	۵	۱	۴	۰	۱	۱۴

شهرستان ورامین

جدول ۲۳ - شاغلان بانحصیلات عالی برحسب جنس ، گروههای عمده رشته تحصیلی وگروههای عمده شغلی (دنباله)

کل

جنس و گروههای عمده رشته تحصیلی	جمع	قانون - گذاران ، مقامات عالیرتبه و مدیران	متخصصان	تکنیسین ها و دستیاران	کارمندان امور اداری و دفتری	کارکنان خدماتی و فروشندگان فروشگاهها و بازارها	کارکنان ماهر کشاورزی، جنگلداری و ماهیگیری	صنعت - گران و کارکنان مشاغل مربوط	صنعتیان (اپراتورهای) ماشین آلات و دستگاهها ، موتورکارها و رانندگان وسایل نقلیه	کارگران ساده	سایر و اظهار نشده
زن	۲۰۳۳	۱۵۰	۱۷۲۷	۵۸	۵۴	۷	۰	۳	۷	۰	۲۷
عمومی	۰	۰	۰	۰	۰	۰	۰	۰	۰	۰	۰
تربیت معلم وعلوم تربیتی	۵۵۱	۵۴	۴۸۰	۵	۴	۲	۰	۰	۰	۰	۶
هنرهای زیبا	۱۱	۰	۱۰	۱	۰	۰	۰	۰	۰	۰	۰
علوم انسانی	۵۴۰	۳۵	۴۶۶	۵	۲۶	۰	۰	۱	۱	۰	۶
صنعت والهیات	۱۸۸	۱۴	۱۶۵	۱	۳	۰	۰	۰	۱	۰	۴
علوم اجتماعی وتجارت	۱۴۱	۱۱	۱۲۱	۲	۳	۱	۰	۱	۱	۰	۱
بازرگانی ومدیریت تجاری	۳۴	۵	۲۱	۱	۶	۰	۰	۰	۰	۰	۱
حقوق وعلوم قضایی	۲۶	۳	۲۲	۰	۱	۰	۰	۰	۰	۰	۰
علوم طبیعی	۱۸۷	۱۵	۱۶۲	۵	۱	۱	۰	۰	۱	۰	۲
علوم ریاضی و کامپیوتر	۱۱۳	۶	۱۰۳	۱	۳	۰	۰	۰	۱	۰	۰
بهداشت و علوم پزشکی	۱۴۳	۳	۱۰۷	۲۳	۲	۲	۰	۰	۰	۰	۶
حرفه و صنعت و فن	۸	۱	۷	۰	۰	۰	۰	۰	۰	۰	۰
مهندسی	۱۱	۱	۵	۳	۰	۰	۰	۱	۰	۰	۱
معماری و شهرسازی	۲	۰	۱	۰	۱	۰	۰	۰	۰	۰	۰
کشاورزی ، جنگلداری و ماهیگیری	۲۴	۰	۱۳	۷	۴	۰	۰	۰	۰	۰	۰
تدبیر منزل و خانه داری	۵	۰	۴	۰	۰	۱	۰	۰	۰	۰	۰
حمل ونقل و ارتباطات	۰	۰	۰	۰	۰	۰	۰	۰	۰	۰	۰
خدمات تجاری	۰	۰	۰	۰	۰	۰	۰	۰	۰	۰	۰
کتابداری وارتباط جمعی	۳	۰	۲	۰	۰	۰	۰	۰	۱	۰	۰
سایر	۲۲	۱	۱۷	۴	۰	۰	۰	۰	۰	۰	۰
نامشخص و اظهار نشده	۲۴	۱	۲۲	۰	۰	۰	۰	۰	۱	۰	۰

شهرستان ورامین

جدول ۲۳ - شاغلان باتحصیلات عالی برحسب جنس ، گروههای عمده رشته تحصیلی وگروههای عمده شغلی

نقاط شهری

جنس و گروههای عمده رشته تحصیلی	جمع	قانون - گذاران ، مقامات عالیرتبه و مدیران	متخصصان	تکنسین - ها و دستیاران	کارمندان امور اداری و دفتری	کارکنان خدماتی و فروشندگان فروشگاهها وبازارها	کارکنان ماهر کشاورزی، جنگلداری و ماهیگیری	صنعت - گران و کارکنان مشاغل مربوط	متصدیان (اپراتورهای) ماشین آلات و دستگاهها ، مونتاژکارها و رانندگان وسایل نقلیه	کارگران ساده	سایر و اظهار نشده
جمع کل	۵۳۸۶	۴۴۸	۳۳۱۱	۳۷۸	۳۶۸	۱۵۵	۳۳	۱۴۶	۵۶	۲۳	۴۶۸
عمومی	۰	۰	۰	۰	۰	۰	۰	۰	۰	۰	۰
سرپرست معلم وعلوم سرپرستی	۸۴۷	۱۰۰	۶۸۸	۱۸	۱۸	۸	۰	۲	۲	۰	۱۱
هنرهای زیبا	۲۸	۰	۲۱	۲	۰	۱	۰	۳	۱	۰	۰
علوم انسانی	۱۰۳۹	۶۶	۸۱۴	۲۲	۵۲	۱۹	۲	۱۶	۳	۳	۴۴
مذهب والهیات	۴۰۵	۲۷	۲۹۶	۱۵	۲۲	۴	۱	۳	۳	۲	۳۲
علوم اجتماعی ورفتاری	۳۹۶	۴۱	۲۳۳	۱۵	۳۹	۹	۳	۸	۵	۱	۴۲
بازرگانی ومدیریت تجاری	۴۲۰	۶۱	۱۵۴	۲۰	۷۳	۲۰	۲	۱۴	۹	۵	۶۲
حقوق وعلوم قضایی	۱۵۲	۱۳	۷۳	۷	۲۴	۸	۰	۲	۱	۲	۲۲
علوم طبیعی	۴۳۱	۳۱	۳۰۰	۲۳	۱۷	۱۴	۲	۶	۵	۱	۳۲
علوم ریاضی و کامپیوتر	۲۹۹	۱۷	۲۱۶	۱۲	۱۴	۸	۱	۹	۴	۱	۱۷
بهداشت و علوم پزشکی	۳۳۲	۱۵	۱۷۶	۸۰	۱۳	۱۳	۱	۷	۰	۰	۲۷
حرفه و صنعت وفن	۲۳	۲	۱۶	۲	۰	۰	۰	۰	۲	۰	۱
مهندسی	۵۱۰	۴۶	۱۲۰	۱۰۱	۴۴	۱۵	۲	۶۰	۱۴	۶	۱۰۴
معماری و شهرسازی	۷	۱	۲	۲	۲	۰	۰	۰	۰	۰	۰
کشاورزی ، جنگلداری و ماهیگیری	۳۰۴	۲۲	۱۰۳	۴۷	۶۰	۲۰	۱۷	۱۱	۵	۱	۳۸
تدبیر منزل و خانه داری	۷	۱	۵	۰	۰	۱	۰	۰	۰	۰	۰
حمل ونقل و ارتباطات	۲	۰	۰	۲	۰	۰	۰	۰	۰	۰	۰
خدمات تجاری	۰	۰	۰	۰	۰	۰	۰	۰	۰	۰	۰
کتابداری وارتباط جمعی	۷	۱	۲	۰	۲	۱	۰	۰	۱	۰	۰
سایر	۹۶	۳	۴۱	۹	۳	۱۱	۱	۱	۰	۰	۲۷
نامشخص و اظهار نشده	۸۱	۵	۵۱	۱	۵	۳	۱	۴	۱	۱	۹

شهرستان ورامین

جدول ۲۳ - شاغلان باتحصیلات عالی برحسب جنس ، گروههای عمده رشته تحصیلی وگروههای عمده شغلی (دنباله)

نقاط شهری

جنس و گروههای عمده رشته تحصیلی	جمع	قانون - گذاران ، مقامات عالیرتبه و مدیران	متخصصان	تکنسین - ها و دستیاران	کارمندان امور اداری و دفتری	کارکنان خدماتی و فروشندگان فروشگاهها وبازارها	کارکنان ماهر کشاورزی، جنگلداری و ماهیگیری	صنعت - گران و کارکنان مشاغل مربوط	معدنیان (اپراتورهای) ماشین آلات و دستگاهها موتورسازها و رانندگان وسایل نقلیه	کارگران ساده	سایر و اظهار نشده
مرد	۳۷۷۰	۳۲۱	۱۹۵۵	۳۳۰	۳۱۹	۱۴۸	۳۳	۱۴۳	۵۰	۲۳	۴۴۸
عمومی	۰	۰	۰	۰	۰	۰	۰	۰	۰	۰	۰
تربیت معلم وعلوم تربیتی	۴۳۵	۵۶	۳۳۶	۱۴	۱۴	۶	۰	۲	۲	۰	۵
هنرهای زیبا	۲۰	۰	۱۴	۱	۰	۱	۰	۳	۱	۰	۰
علوم انسانی	۵۹۳	۳۴	۴۳۱	۱۸	۲۹	۱۹	۲	۱۵	۲	۳	۴۰
مذهب والهیات	۲۵۵	۱۷	۱۶۳	۱۴	۱۹	۴	۱	۳	۳	۲	۲۹
علوم اجتماعی وتجاری	۲۸۴	۳۰	۱۴۱	۱۳	۳۶	۸	۳	۷	۶	۱	۴۱
بازرگانی ومدیریت تجاری	۳۹۱	۵۸	۱۳۶	۱۹	۶۷	۲۰	۲	۱۴	۹	۵	۶۱
حقوق وعلوم قضایی	۱۲۸	۱۰	۵۳	۷	۲۳	۸	۰	۲	۱	۲	۲۲
علوم طبیعی	۲۷۸	۱۷	۱۷۱	۱۸	۱۶	۱۳	۲	۶	۶	۱	۳۰
علوم ریاضی و کامپیوتر	۲۱۲	۱۲	۱۳۸	۱۱	۱۲	۸	۱	۹	۳	۱	۱۷
بهداشت و علوم پزشکی	۲۲۰	۱۲	۹۰	۶۳	۱۲	۱۱	۱	۷	۰	۰	۲۶
حرفه و صنعت و فن	۱۵	۱	۹	۲	۰	۰	۰	۰	۲	۰	۱
مهندسی	۵۰۲	۶۳	۱۱۷	۹۸	۶۴	۱۵	۲	۵۹	۱۶	۶	۱۰۴
معماری و شهرسازی	۶	۱	۲	۲	۱	۰	۰	۰	۰	۰	۰
کشاورزی ، جنگلداری و ماهیگیری	۲۸۲	۲۲	۹۰	۴۲	۳۶	۲۰	۱۷	۱۱	۵	۱	۳۸
تدبیر منزل و خانه داری	۲	۱	۱	۰	۰	۰	۰	۰	۰	۰	۰
حمل ونقل و ارتباطات	۲	۰	۰	۲	۰	۰	۰	۰	۰	۰	۰
خدمات تجاری	۰	۰	۰	۰	۰	۰	۰	۰	۰	۰	۰
کتابداری وارتباط جمعی	۵	۱	۱	۰	۲	۱	۰	۰	۰	۰	۰
سایر	۸۰	۲	۳۰	۵	۳	۱۱	۱	۱	۰	۰	۲۷
نامشخص و اظهار نشده	۶۰	۶	۳۲	۱	۵	۳	۱	۴	۰	۱	۹

شهرستان ورامین

جدول ۲۳ - شاغلان باتحصیلات عالی برحسب جنس ، گروههای عمده رشته تحصیلی وگروههای عمده شغلی (دنباله)

نقاط شهری

جنس و گروههای عمده رشته تحصیلی	جمع	قانون - گذاران ، مقامات عالیرتبه و مدیران	متخصصان	تکنسین - ها و دستیاران	کارمندان امور اداری و دفتری	کارکنان خدماتی و فروشندگان فروشگاهها و بازارها	کارکنان ماهر کشاورزی، جنگلداری و ماهیگیری	صنعت - گران و کارکنان مشاغل مربوط	متصدیان (اپراتورهای) ماشین آلات و دستگاهها ، مونتاژکارها و رانندگان وسایل نقلیه	کارگران ساده	سایر و اظهار نشده
زن	۱۶۱۶	۱۲۷	۱۳۵۶	۴۸	۴۹	۷	۰	۳	۶	۰	۲۰
عمومی	۰	۰	۰	۰	۰	۰	۰	۰	۰	۰	۰
تربیت معلم وعلوم تربیتی	۴۱۲	۴۴	۳۵۲	۴	۴	۲	۰	۰	۰	۰	۶
هنرهای زیبا	۸	۰	۷	۱	۰	۰	۰	۰	۰	۰	۰
علوم انسانی	۴۴۶	۳۰	۳۸۳	۴	۲۳	۰	۰	۱	۱	۰	۴
مذهب والهیات	۱۵۰	۱۰	۱۳۳	۱	۳	۰	۰	۰	۰	۰	۳
علوم اجتماعی وروانشناسی	۱۱۲	۱۱	۹۲	۲	۳	۱	۰	۱	۱	۰	۱
بازرگانی ومدیریت تجاری	۲۹	۳	۱۸	۱	۶	۰	۰	۰	۰	۰	۱
حقوق وعلوم قضایی	۲۶	۳	۲۰	۰	۱	۰	۰	۰	۰	۰	۰
علوم طبیعی	۱۵۲	۱۴	۱۲۹	۵	۱	۱	۰	۰	۱	۰	۲
علوم ریاضی و کامپیوتر	۸۷	۵	۷۸	۱	۲	۰	۰	۰	۱	۰	۰
بهداشت و علوم پزشکی	۱۱۲	۳	۸۶	۱۷	۱	۲	۰	۰	۰	۰	۳
حرفه و صنعت و فن	۸	۱	۷	۰	۰	۰	۰	۰	۰	۰	۰
مهندسی	۸	۱	۳	۳	۰	۰	۰	۱	۰	۰	۰
معماری و شهرسازی	۱	۰	۰	۰	۱	۰	۰	۰	۰	۰	۰
کشاورزی ، جنگلداری و ماهیگیری	۲۲	۰	۱۳	۵	۴	۰	۰	۰	۰	۰	۰
مدیریت منابع و خانه داری	۵	۰	۴	۰	۰	۱	۰	۰	۰	۰	۰
حمل ونقل و ارتباطات	۰	۰	۰	۰	۰	۰	۰	۰	۰	۰	۰
خدمات تجاری	۰	۰	۰	۰	۰	۰	۰	۰	۰	۰	۰
کتابداری وارتباط جمعی	۲	۰	۱	۰	۰	۰	۰	۰	۱	۰	۰
سایر	۱۶	۱	۱۱	۴	۰	۰	۰	۰	۰	۰	۰
نامشخص واظهار نشده	۲۱	۱	۱۹	۰	۰	۰	۰	۰	۱	۰	۰

شهرستان ورامین

جدول ۲۳ - شاغلان باتحصیلات عالی برحسب جنس ، گروههای عمده رشته تحصیلی وگروههای عمده شغلی

نقاط روستایی

جنس و گروههای عمده رشته تحصیلی	جمع	قانون - گذاران ، مقامات عالیرتبه و مدیران	متخصصان	تکنسین - ها و دستیاران	کارمندان امور اداری و دفتری	کارکنان خدماتی و فروشندگان فروشگاهها و بازارها	کارکنان صاحب کشاورزی، جنگلداری و ماهیگیری	صنعت - گران و کارکنان مشاغل مربوط	متصدیان (اپراتورهای) ماشین آلات و دستگاهها ، موتونازکارها و رانندگان وسایل نقلیه	کارگران ساده	سایر و اظهار نشده
مرد و زن	۱۹۷۱	۸۸	۸۸۶	۵۸	۷۹	۲۸	۴۶	۳۱	۱۲	۶	۷۳۷
عمومی	۰	۰	۰	۰	۰	۰	۰	۰	۰	۰	۰
تربیت معلم و علوم تربیتی	۲۹۷	۲۶	۲۵۰	۲	۷	۲	۱	۱	۰	۰	۸
هنرهای زیبا	۷	۰	۵	۰	۰	۰	۰	۱	۰	۰	۱
علوم انسانی	۳۰۵	۱۶	۲۱۵	۴	۱۲	۵	۸	۲	۰	۰	۴۳
مذهب والهیات	۱۲۶	۱۳	۷۷	۱	۶	۲	۱	۱	۱	۰	۲۴
علوم اجتماعی وتجاری	۱۲۴	۷	۶۹	۵	۱۰	۰	۲	۲	۳	۰	۲۶
بازرگانی ومدیریت تجاری	۱۴۱	۹	۳۵	۳	۱۶	۱	۴	۲	۱	۰	۷۰
حقوق وعلوم قضایی	۴۴	۱	۱۷	۰	۳	۳	۲	۰	۰	۰	۱۸
علوم طبیعی	۲۲۵	۳	۶۲	۱	۰	۱	۳	۲	۱	۱	۱۵۱
علوم ریاضی و کامپیوتر	۸۹	۲	۵۲	۲	۳	۲	۲	۰	۱	۱	۲۴
پزشکی و علوم پزشکی	۸۲	۳	۳۴	۱۶	۳	۰	۱	۳	۰	۱	۲۱
حرفه و صنعت و فن	۷	۰	۱	۰	۱	۰	۱	۰	۰	۰	۴
مهندسی	۳۶۷	۲	۲۲	۱۸	۱۰	۲	۲	۱۵	۴	۲	۲۹۰
معماری و شهرسازی	۲	۰	۱	۱	۰	۰	۰	۰	۰	۰	۰
کشاورزی ، جنگلداری و ماهیگیری	۹۷	۵	۲۰	۵	۷	۵	۱۹	۲	۱	۱	۳۲
مدیریت منزل و خانه داری	۰	۰	۰	۰	۰	۰	۰	۰	۰	۰	۰
حمل ونقل و ارتباطات	۱	۰	۰	۰	۰	۱	۰	۰	۰	۰	۰
خدمات تجاری	۰	۰	۰	۰	۰	۰	۰	۰	۰	۰	۰
کتابداری وارتباط جمعی	۶	۰	۲	۰	۰	۰	۰	۰	۰	۰	۴
سایر	۳۳	۱	۱۴	۰	۰	۲	۰	۰	۰	۰	۱۶
نامشخص و اظهار نشده	۱۸	۰	۱۰	۰	۱	۲	۰	۰	۰	۰	۵

شهرستان ورامین

جدول ۲۳ - شاغلان باتحصیلات عالی برحسب جنس ، گروههای عمده رشته تحصیلی وگروههای عمده شغلی (دنباله)

نقاط روستایی

جنس و گروههای عمده رشته تحصیلی	جمع	قانون - گذاران ، مقامات عالیرتبه و مدیران	متخصصان	تکنسین - ها و دستیاران	کارمندان امور اداری و دفتری	کارکنان خدماتی و فروشندگان فروشگاهها و بازارها	کارکنان ماهر کشاورزی، جنگلداری و ماهیگیری	صنعت - گران و کارکنان مشاغل مربوط	متصدیان (اپراتورهای) ماشین آلات و دستگاهها ، مونتاژکارها و رانندگان وسایل نقلیه	کارگران ساده	سایر و اظهار نشده
مرد	۱۵۵۴	۶۵	۵۱۵	۴۸	۷۴	۲۸	۴۶	۳۱	۱۱	۶	۷۳۰
عمومی	۰	۰	۰	۰	۰	۰	۰	۰	۰	۰	۰
تربیت معلم وعلوم تربیتی	۱۵۸	۱۶	۱۲۲	۱	۷	۲	۱	۱	۰	۰	۸
هنرهای زیبا	۴	۰	۲	۰	۰	۰	۰	۱	۰	۰	۱
علوم انسانی	۲۱۱	۱۱	۱۳۲	۳	۹	۵	۸	۲	۰	۰	۴۱
مذهب والهیات	۸۸	۹	۴۵	۱	۶	۲	۱	۱	۰	۰	۲۳
علوم اجتماعی ورفتاری	۹۵	۷	۴۰	۵	۱۰	۰	۲	۲	۳	۰	۲۶
بازرگانی ومدیریت تجاری	۱۳۶	۷	۳۲	۳	۱۶	۱	۴	۲	۱	۰	۷۰
حقوق وعلوم قضایی	۴۲	۱	۱۵	۰	۳	۳	۲	۰	۰	۰	۱۸
علوم طبیعی	۱۹۱	۲	۲۹	۱	۰	۱	۳	۲	۱	۱	۱۵۱
علوم ریاضی و کامپیوتر	۶۳	۱	۲۸	۲	۲	۲	۲	۰	۱	۱	۲۴
بهداشت و علوم پزشکی	۵۱	۳	۱۳	۱۰	۲	۰	۱	۳	۰	۱	۱۸
حرفه و صنعت وفنی	۷	۰	۱	۰	۱	۰	۱	۰	۰	۰	۴
مهندسی	۳۶۴	۲	۲۰	۱۸	۱۰	۲	۲	۱۵	۴	۲	۲۸۹
معماری و شهرسازی	۱	۰	۰	۱	۰	۰	۰	۰	۰	۰	۰
کشاورزی ، جنگلداری و ماهیگیری	۹۵	۵	۲۰	۳	۷	۵	۱۹	۲	۱	۱	۳۲
مدیریت منزل و خانه داری	۰	۰	۰	۰	۰	۰	۰	۰	۰	۰	۰
حمل ونقل و ارتباطات	۱	۰	۰	۰	۰	۱	۰	۰	۰	۰	۰
خدمات بهداشتی	۰	۰	۰	۰	۰	۰	۰	۰	۰	۰	۰
کتابداری وارتباط جمعی	۵	۰	۱	۰	۰	۰	۰	۰	۰	۰	۴
سایر	۲۷	۱	۸	۰	۰	۲	۰	۰	۰	۰	۱۶
نامشخص و اظهار نشده	۱۵	۰	۷	۰	۱	۲	۰	۰	۰	۰	۵

جدول ۲۳ - شاغلان باتحصیلات عالی برحسب جنس ، گروههای عمده رشته تحصیلی وگروههای عمده شغلی (دنباله)

نقاط روستایی

جنس و گروههای عمده رشته تحصیلی	جمع	قانون - گذاران ، مقامات عالیرتبه و مدیران	متخصصان	تکنسین - ها و دستیاران	کارمندان امور اداری و دفتری	کارکنان خدماتی و فروشندگان فروشگاهها و بازارها	کارکنان ماهر کشاورزی، جنگلداری و ماهیگیری	صنعت - گران و کارکنان مشاغل مربوط	صنعتگران (اپراتورهای) ماشین آلات و دستگاهها ، موتورسازها و رانندگان وسایل نقلیه	کارگران ساده	سایر و اظهار نشده
زن	۴۱۷	۲۳	۳۷۱	۱۰	۵	۰	۰	۰	۱	۰	۷
عمومی	۰	۰	۰	۰	۰	۰	۰	۰	۰	۰	۰
تربیت معلم وعلوم تربیتی	۱۳۹	۱۰	۱۲۸	۱	۰	۰	۰	۰	۰	۰	۰
هنرهای زیبا	۳	۰	۳	۰	۰	۰	۰	۰	۰	۰	۰
علوم انسانی	۹۶	۵	۸۳	۱	۳	۰	۰	۰	۰	۰	۲
مذهب والهیات	۳۸	۴	۳۲	۰	۰	۰	۰	۰	۱	۰	۱
علوم اجتماعی ورفتاری	۲۹	۰	۲۹	۰	۰	۰	۰	۰	۰	۰	۰
بازرگانی ومدیریت تجاری	۵	۲	۳	۰	۰	۰	۰	۰	۰	۰	۰
حقوق وعلوم قضایی	۲	۰	۲	۰	۰	۰	۰	۰	۰	۰	۰
علوم طبیعی	۳۴	۱	۳۳	۰	۰	۰	۰	۰	۰	۰	۰
علوم ریاضی و کامپیوتر	۲۶	۱	۲۴	۰	۱	۰	۰	۰	۰	۰	۰
پزشکی و علوم پزشکی	۳۱	۰	۲۱	۶	۱	۰	۰	۰	۰	۰	۳
حرفه و صنعت و فن	۰	۰	۰	۰	۰	۰	۰	۰	۰	۰	۰
مهندسی	۳	۰	۲	۰	۰	۰	۰	۰	۰	۰	۱
معماری و شهرسازی	۱	۰	۱	۰	۰	۰	۰	۰	۰	۰	۰
کشاورزی ، جنگلداری و ماهیگیری	۲	۰	۰	۲	۰	۰	۰	۰	۰	۰	۰
مدیریت منزل و خانه داری	۰	۰	۰	۰	۰	۰	۰	۰	۰	۰	۰
حمل ونقل و ارتباطات	۰	۰	۰	۰	۰	۰	۰	۰	۰	۰	۰
خدمات تجاری	۰	۰	۰	۰	۰	۰	۰	۰	۰	۰	۰
کتابداری وارتباط جمعی	۱	۰	۱	۰	۰	۰	۰	۰	۰	۰	۰
سایر	۶	۰	۶	۰	۰	۰	۰	۰	۰	۰	۰
نامشخص و اظهار نشده	۳	۰	۳	۰	۰	۰	۰	۰	۰	۰	۰

شهرستان ورامین

جدول ۲۴ - شاغلان ۱۰ ساله وبیشتربرحسب جنس ،گروههای اصلی شغلی وگروههای عمده فعالیت

کل

جنس و گروههای اصلی شغلی	جمع	کشاورزی، شکار و جنگلداری	ماهیگیری	استخراج معدن	صنعت (ساخت)	تامین برق ، گاز و آب	ساختمان	عمده فروشی و خرده فروشی، تعمیر وسایل نقلیه موتوری وموتورسیکلت وکالاهای شخصی وخانگی	هتل و رستوران	حمل ونقل و انبارداری وارتباطات
مردون	۱۴۰۹۰۸	۲۰۳۴۱	۱۰	۴۵۱	۳۸۹۷۲	۱۴۵۰	۱۵۶۹۲	۲۱۰۰۶	۷۵۶	۱۰۰۱۲
قانونگذاران ، مقامات عالیرتبه و مدیران	۱۴۸۸	۱۳	۰	۷	۱۸۸	۲۵	۱۴۹	۴۵	۲۲	۴۷
قانونگذاران ومقامات عالیرتبه	۸۵	۱	۰	۰	۶	۳	۴	۱	۰	۲
مدیران موسسات	۱۱۰۰	۸	۰	۲	۱۵۴	۱۵	۱۳	۲۷	۲	۲۹
سایر روسا و مدیران	۳۰۳	۴	۰	۵	۲۸	۸	۱۳۲	۱۷	۲۰	۱۶
متخصصان	۷۶۶۰	۲۱	۰	۱۴	۳۰۱	۵۱	۲۹	۱۰۳	۴	۸۶
متخصصان علوم فیزیک ، ریاضی و مهندسی	۱۶۵	۱	۰	۳	۲۷	۱۱	۱۵	۳	۰	۱۲
متخصصان علوم زیستی وپزشکی	۲۹۱	۷	۰	۲	۲۰	۰	۰	۱۵	۰	۰
متخصصان آموزش	۵۸۳۸	۰	۰	۲	۷	۰	۰	۱	۰	۸
سایر متخصصان	۱۳۸۶	۱۳	۰	۷	۲۴۷	۴۰	۱۴	۸۴	۴	۶۶
تکنسین ها و دستیاران	۳۴۴۵	۱۵	۱	۲۵	۴۶۸	۱۵۱	۵۳	۳۳۴	۱	۱۲۸
تکنسین هاودستیاران علوم فیزیکی	۸۰۰	۴	۰	۱۳	۱۹۳	۶۷	۲۸	۱۸	۱	۹۲
تکنسین هاودستیاران علوم زیستی و بهداشتی	۶۵۳	۸	۱	۱	۵۹	۱۴	۱	۱۱	۰	۱
کمک مربیان آموزشی	۶۲	۰	۰	۰	۳	۱	۰	۰	۰	۰
سایر دستیاران و تکنسینها	۱۹۳۰	۳	۰	۱۱	۲۱۳	۶۹	۲۴	۳۰۵	۰	۳۵
کارمندان امورادارى ودفترى	۵۲۷۴	۳۴	۰	۷۴	۹۰۷	۱۶۶	۷۰	۱۸۷	۱۲	۶۸۱
کارمندان امور دفتری	۴۱۷۹	۳۲	۰	۶۹	۸۳۶	۱۴۸	۵۸	۱۲۲	۳	۴۳۷
کارمندان ارایه خدمات به مشتری	۱۰۹۵	۲	۰	۵	۷۱	۱۸	۱۲	۶۵	۹	۲۴۴
کارکنان خدماتی و فروشندگان فروشگاهها وبازارها	۱۴۴۸۸	۲۹	۰	۴۹	۸۱۸	۵۲	۴۱	۱۰۰۹۸	۶۰۷	۱۷۳
کارکنان خدمات شخصی وحفاظتی	۳۵۲۶	۷	۰	۳۶	۴۰۹	۴۴	۳۶	۱۴۲	۳۸۶	۱۵۰
فروشندگان ومعرفی کنندگان کالا	۱۰۹۶۲	۲۲	۰	۱۳	۴۰۹	۸	۵	۹۹۵۶	۲۲۱	۲۳
کارکنان ماهر کشاورزی ، جنگلداری و ماهیگیری	۱۸۶۱۰	۱۷۸۷۶	۵	۹	۸۴	۱۴	۱	۶۱	۲	۴۹
کارکنان ماهرکشاورزی ،جنگلداری و ماهیگیری وابسته به بازار	۱۸۶۰۳	۱۷۸۷۰	۵	۹	۸۴	۱۴	۱	۶۱	۲	۴۹
کارکنان کشاورزی ومماهیگیری خودمصرف	۷	۶	۰	۰	۰	۰	۰	۰	۰	۰
صنعتگران وکارکنان مشاغل مربوط	۴۱۷۶۰	۵۲	۰	۹۸	۲۳۵۹۱	۴۴۲	۹۵۷۵	۶۱۳۰	۱۸	۴۹۱
کارکنان ساختمانی واستخراج	۱۱۵۴۲	۱۱	۰	۱۹	۱۲۶۲	۲۱۶	۸۹۲۲	۷۲۰	۲	۱۱۶
فلزکاران،سراش کاران،ابزارسازان، مکانیسنها ومکانیک های ماشین آلات و تعمیرکاران وسایل برقی والکترونیکی	۱۲۴۳۹	۱۶	۰	۳۹	۷۲۴۱	۲۰۸	۳۳۶	۳۶۲۵	۴	۳۴۶
صنعتگران چاپ ومشاغل مربوط	۳۷۶۵	۲	۰	۲	۳۱۳۳	۱۸	۳۰۳	۱۶۸	۹	۲۰
کارکنان سایرصنایع طبقه بندی نشده درجای دیگر	۱۲۷۳۶	۲۲	۰	۳۸	۱۱۳۸۹	۰	۱۳	۱۰۰۶	۳	۹
قالی بافان،گلیم بافان وزیلوبافان دستی	۱۲۷۸	۱	۰	۰	۵۶۶	۰	۱	۶۲۱	۰	۰
متصدیان (اپراتورهای) ماشین آلات ودستگاهها،موتورسازکارها و رانندگان وسایل نقلیه	۱۵۳۵۸	۱۹۲	۲	۹۵	۵۳۸۷	۳۳۳	۲۴۴	۳۰۴	۳	۷۱۵۱
متصدیان ماشین آلات ثابت	۲۰۹۰	۲۲	۲	۳۸	۱۵۶۷	۱۶۹	۶۴	۴۵	۲	۳۴
متصدیان ماشین آلات وموتورسازکاران	۳۵۹۹	۳۸	۰	۷	۳۱۱۵	۱۱	۴۶	۱۰۲	۱	۳۲
رانندگان ومتصدیان ماشین آلات سیار	۹۶۶۹	۱۳۲	۰	۵۰	۷۰۵	۱۵۳	۱۳۴	۱۵۷	۰	۷۰۸۵
کارگران ساده	۱۸۴۱۶	۱۸۵۹	۲	۶۹	۲۹۸۵	۱۷۹	۵۳۷۲	۳۴۹۳	۷۱	۹۹۹
کارگران ساده خدمات	۸۶۹۵	۳۸۳	۲	۴۵	۱۳۹۸	۱۵۳	۱۸۸	۳۰۸۲	۶۷	۳۱۴
کارگران کشاورزی ، جنگلداری و ماهیگیری	۱۵۹۹	۱۳۷۸	۰	۱	۹۵	۱	۱۸	۲۳	۳	۲۴
کارگران ساده معدن، ساختمان، صنعت وحمل ونقل	۸۱۲۲	۹۹	۰	۲۳	۱۴۹۲	۲۵	۵۱۶۶	۳۸۸	۱	۶۶۱
سایر و اظهار نشده	۱۴۴۰۹	۲۵۰	۰	۱۱	۴۲۴۳	۳۷	۱۵۸	۰۲۵۱	۱۶	۲۰۷

شهرستان ورامین

جدول ۲۴ - شاغلان ۱۰ ساله وبیشتربرحسب جنس ،گروههای اصلی شغلی وگروههای عمده فعالیت (دنباله)

کل

جنس وگروههای اصلی شغلی	واسطه - گریهای مالی	مستغلات، اجاره و فعالیتهای کار و کسب	اداره امور عمومی و دفاع و تامین اجتماعی اجباری	آموزش	بهداشت ومددکاری اجتماعی	سایر فعالیت های خدمات عمومی و اجتماعی و شخصی	خانوارهای معمولی دارای مستخدم	سازمانها و هیئت های برون مرزی	دفاتر و ادارات مرکزی	فعالیتهای نامشخص و اظهارنشده
مرد و زن	۱۰۷۱	۱۵۳۴	۱۴۹۲۳	۸۰۶۸	۱۸۷۰	۲۴۵۳	۲۴۷	۸	۲۴۵	۱۷۹۹
قانونگذاران، مقامات عالیرتبه و مدیران	۱۰۵	۱۱	۱۹۱	۵۶۵	۱۳	۶۷	۰	۱	۲۲	۱۷
قانونگذاران ومقامات عالیرتبه	۴	۰	۴۸	۵	۲	۹	۰	۱	۰	۰
مدیران موسسات	۹۹	۴	۱۱۲	۵۵۵	۱۰	۳۵	۰	۰	۲۲	۱۳
سایر روسا و مدیران	۲	۷	۳۱	۵	۱	۲۳	۰	۰	۰	۴
متخصصان	۱۸۶	۶۳	۶۱۶	۵۶۸۳	۲۳۹	۱۸۸	۴	۱	۲۵	۴۶
متخصصان علوم فیزیک، ریاضی ومهندسی	۲	۷	۴۲	۱۷	۱	۱	۰	۰	۰	۳
متخصصان علوم زیستی وپزشکی	۲	۳	۵۰	۱۲	۱۷۶	۰	۰	۰	۱	۳
متخصصان آموزش	۲	۳	۱۹۱	۵۵۷۵	۱۳	۹	۴	۰	۰	۲۳
سایر متخصصان	۱۸۰	۵۰	۳۳۳	۷۹	۴۹	۱۷۸	۰	۱	۲۴	۱۷
تکنسین ها و دستیاران	۲۸	۸۲۹	۵۸۸	۱۳۸	۴۴۷	۱۷۸	۰	۳	۲۸	۳۰
تکنسین هاودستیاران علوم فیزیکی	۳	۱۹۴	۱۰۹	۸	۲۳	۳۰	۰	۰	۵	۱۲
تکنسین هاودستیاران علوم زیستی و بهداشتی	۱	۷	۱۲۸	۳۲	۳۸۱	۲	۰	۱	۱	۴
کمک مربیان آموزشی	۰	۱	۱۴	۳۹	۱	۱	۰	۰	۱	۱
سایر دستیاران و تکنسینها	۲۴	۶۲۷	۳۳۷	۵۹	۴۲	۱۴۵	۰	۲	۲۱	۱۳
کارمندان اموراداری ودفتری	۵۵۲	۹۲	۱۵۸۰	۴۵۰	۲۴۳	۱۱۲	۰	۰	۶۰	۵۴
کارمندان امور دفتری	۲۱۳	۸۳	۱۴۴۰	۴۲۱	۱۳۰	۹۳	۰	۰	۵۳	۴۱
کارمندان ارایه خدمات به مشتری	۳۳۹	۹	۱۴۰	۲۹	۱۱۳	۱۹	۰	۰	۷	۱۳
کارکنان خدماتی وفروشندگان فروشگاهها وبازارها	۴۴	۱۰۶	۶۸۲	۱۴۱	۳۰۳	۱۱۸۱	۳۸	۰	۲۶	۱۰۰
کارکنان خدمات شخصی وحفاظتی	۴۲	۴۸	۶۵۱	۱۲۸	۲۸۲	۱۰۶۲	۳۸	۰	۲۱	۴۴
فروشندگان ومعرفی کنندگان کالا	۲	۵۸	۳۱	۱۳	۲۱	۱۱۹	۰	۰	۵	۵۶
کارکنان ماهر کشاورزی، جنگلداری و ماهیگیری	۳	۴	۳۳۷	۲۳	۶	۳۱	۵۸	-	۳	۴۴
کارکنان ماهرکشاورزی،جنگلداری وماهیگیری وابسته به بازار	۳	۴	۳۳۶	۲۳	۶	۳۱	۵۸	۰	۳	۴۴
کارکنان کشاورزی وماهیگیری خودمعاش	۰	۰	۱	۰	۰	۰	۰	۰	۰	۰
صنعتگران و کارکنان مشاغل مربوط	۱۷	۱۸۱	۵۵۲	۱۰۲	۸۰	۸۵	۱	۱	۱۱	۳۳۳
کارکنان ساختمانی و استخراج	۷	۱۹	۱۳۳	۲۳	۱۸	۱۶	۰	۱	۱	۶۶
فلزکاران،تراش کاران، ابزارسازان، مکانیسین ها و مکانیک های ماشین آلات و تعمیرکاران وسایل برقی و الکترونیکی	۵	۸۵	۳۲۱	۵۰	۲۹	۱۹	۰	۰	۵	۱۱۰
سازندگان ابزاردقیق،صنایع دستی، متصدیان چاپ ومشاغل مربوط	۴	۱۵	۱۹	۲۲	۴	۱۴	۰	۰	۰	۳۲
کارکنان سایرصنایع طبقه بندی نشده درجای دیگر	۱	۵۲	۵۵	۷	۲۱	۱۴	۱	۰	۵	۱۰۰
قالی بافان،گلیم بافان وریلو- بافان دستی	۰	۱۰	۲۴	۰	۸	۲۲	۰	۰	۰	۲۵
متصدیان (اپراتورهای) ماشین - آلات ودستگاهها مونتاژکارها و رانندگان وسایل نقلیه	۱۸	۲۸	۹۰۶	۱۱۴	۱۱۶	۱۸۷	۱۲۱	۰	۱۹	۱۳۸
متصدیان ماشین آلات ثابت	۱	۱۰	۷۸	۸	۱۲	۶	۰	۰	۰	۳۲
متصدیان ماشین آلات ومونتاژکاران	۰	۷	۴۰	۱	۱۱	۱۴۱	۰	۰	۲	۴۵
رانندگان ومتصدیان ماشین آلات سیار	۱۷	۱۱	۷۸۸	۱۰۵	۹۳	۴۰	۱۲۱	۰	۱۷	۶۱
کارگران ساده	۱۰۱	۱۱۴	۱۴۵۰	۷۵۲	۳۷۲	۳۷۲	۲۲	۲	۴۲	۱۶۰
کارگران ساده خدمات	۹۸	۹۷	۱۲۹۹	۷۴۵	۳۵۷	۳۱۸	۱۹	۲	۳۶	۹۳
کارگران کشاورزی، جنگلداری و ماهیگیری	۰	۳	۳۱	۱	۳	۶	۳	۰	۲	۷
کارگران ساده معدن، ساختمان، صنعت وحمل ونقل	۳	۱۴	۱۲۰	۶	۱۲	۴۸	۰	۰	۴	۶۰
سایر و اظهار نشده	۱۷	۱۰۶	۸۰۲۱	۱۰۰	۵۱	۵۲	۳	۰	۹	۸۷۷

شهرستان ورامین

جدول ۲۲ - شاغلان ۱۰ ساله وبیشتربرحسب جنس ،گروههای اصلی شغلی وگروههای عمده فعالیت (دنباله)

کل

جنس و گروههای اصلی شغلی	جمع	کشاورزی، شکار و جنگلداری	ماهیگیری	استخراج معدن	صنعت (ساخت)	تامین گرمی، گاز و آب	ساختمان	عمده فروشی و خرده فروشی، تعمیر وسایل نقلیه موتوری وموتورسیکلت وکالاهای شخصی وخانگی	هتل و رستوران	حمل ونقل و انبارداری وارتباطات
مرد	۱۳۲۵۵۹	۱۹۶۰۸	۹	۴۶۴	۳۷۷۵۵	۱۴۳۰	۱۵۵۹۰	۲۰۶۲۱	۷۴۴	۹۹۳۹
قانونگذاران ، مقامات عالیرتبه و مدیران	۱۱۷۹	۱۳	۰	۷	۱۸۵	۲۵	۱۴۶	۴۶	۲۱	۴۶
قانونگذاران ومقامات عالیرتبه	۸۱	۱	۰	۰	۶	۲	۴	۱	۰	۲
مدیران موسسات	۸۰۴	۸	۰	۲	۱۵۲	۱۵	۱۲	۲۶	۲	۲۸
سایر رؤسا و مدیران	۲۹۴	۴	۰	۵	۲۷	۸	۱۳۰	۱۷	۱۹	۱۶
متخصصان	۴۲۳۶	۲۰	۰	۱۱	۲۸۹	۵۰	۲۷	۹۷	۳	۸۲
متخصصان علوم فیزیک ، ریاضی و مهندسی	۱۳۹	۱	۰	۳	۲۷	۱۱	۱۵	۳	۰	۱۲
متخصصان علوم زیستی وپزشکی	۱۹۸	۷	۰	۱	۱۸	۰	۰	۱۲	۰	۰
متخصصان آموزش	۲۵۹۶	۰	۰	۰	۵	۰	۰	۱	۰	۸
سایر متخصصان	۱۳۰۳	۱۲	۰	۷	۲۳۹	۳۹	۱۲	۸۱	۳	۶۲
تکنیسین ها و دستیاران	۳۰۹۰	۱۴	۰	۲۵	۶۵۸	۱۵۰	۵۲	۳۲۵	۱	۱۲۳
تکنیسین هاودستیاران علوم فیزیکی	۷۶۱	۴	۰	۱۳	۱۹۱	۶۶	۲۷	۱۷	۱	۹۰
تکنیسین هاودستیاران علوم زیستی و بهداشتی	۴۳۸	۷	۰	۱	۵۴	۱۴	۱	۹	۰	۰
کمک مربیان آموزشی	۲۷	۰	۰	۰	۲	۱	۰	۰	۰	۰
سایر دستیاران و تکنیسینها	۱۸۶۴	۳	۰	۱۱	۲۱۱	۶۹	۲۴	۲۹۹	۰	۳۳
کارمندان امورادارى ودفترى	۴۷۱۹	۳۴	۰	۷۲	۸۶۵	۱۵۸	۶۳	۱۷۴	۱۲	۶۶۱
کارمندان امور دفتری	۳۷۱۵	۳۲	۰	۶۷	۷۹۷	۱۴۰	۵۲	۱۱۴	۳	۴۲۷
کارمندان ارایه خدمات به مشتری	۱۰۰۴	۲	۰	۵	۶۸	۱۸	۱۱	۶۰	۹	۲۳۴
کارکنان خدماتی و فروشندگان فروشگاهها وبازارها	۱۳۶۵۲	۲۹	۰	۴۸	۷۹۹	۵۰	۴۱	۹۸۳۹	۶۰۱	۱۷۳
کارکنان خدمات شخصی وحفاظتی	۲۹۶۱	۷	۰	۳۵	۳۹۶	۴۲	۳۶	۱۴۰	۳۸۲	۱۵۰
فروشندگان ومعرفی کنندگان کالا	۱۰۶۹۱	۲۲	۰	۱۳	۴۰۳	۸	۵	۹۶۹۹	۲۱۹	۲۳
کارکنان ماهر کشاورزی ، جنگلداری و ماهیگیری	۱۷۹۵۳	۱۷۲۳۳	۵	۹	۸۳	۱۴	۱	۶۰	۲	۴۵
کارکنان ماهرکشاورزی ،جنگلداری و ماهیگیری وابسته به بازار	۱۷۹۴۶	۱۷۲۲۷	۵	۹	۸۳	۱۴	۱	۶۰	۲	۴۵
کارکنان کشاورزی وماهیگیری خودمصرفی	۷	۶	۰	۰	۰	۰	۰	۰	۰	۰
صنعتگران وکارکنان مشاغل مربوط	۴۰۶۶۱	۵۱	۰	۹۸	۲۲۶۶۲	۴۳۸	۹۵۳۳	۶۰۸۶	۱۸	۴۸۹
کارکنان ساختمانی واستخراج	۱۱۴۸۸	۱۰	۰	۱۹	۱۲۵۵	۲۱۳	۸۸۸۱	۷۰۹	۲	۱۱۶
فلزکاران،تراش کاران،ابزارسازان، مکانسینهاومکانیک های ماشین آلات و تعمیرکاران وسایل برقی والکترونیکی	۱۲۳۴۲	۱۶	۰	۳۹	۷۱۹۱	۲۰۷	۳۳۶	۳۵۹۴	۴	۳۴۴
سازندگان ابزار دقیق، صنایع دستی، صنعتگران چاپ ومشاغل مربوط	۳۷۲۷	۲	۰	۲	۳۰۹۹	۱۸	۳۰۲	۱۶۸	۹	۲۰
کارکنان سایرصنایع طبقه بندی نشده درجای دیگر	۱۲۳۳۸	۲۲	۰	۳۸	۱۱۰۱۶	۰	۱۳	۹۹۷	۳	۹
قالی بافان،گلیم بافان وریسندگان دستی	۷۶۶	۱	۰	۰	۱۰۱	۰	۱	۶۱۸	۰	۰
متصدیان (اپراتورهای) ماشین آلات ودستگاهها،مونتاژکارها و رانندگان وسایل نقلیه	۱۵۲۳۶	۱۹۲	۲	۹۴	۵۳۲۳	۳۳۰	۲۴۳	۲۹۹	۳	۷۱۲۵
متصدیان ماشین آلات ثابت	۲۰۷۵	۲۲	۲	۳۷	۱۵۵۹	۱۶۶	۶۴	۶۵	۲	۳۴
متصدیان ماشین آلات ومونتاژکاران	۳۵۳۹	۳۸	۰	۷	۳۰۶۳	۱۱	۴۶	۹۸	۱	۳۲
رانندگان ومتصدیان ماشین آلات سیار	۹۶۲۲	۱۳۲	۰	۵۰	۷۰۱	۱۵۳	۱۳۳	۱۵۶	۰	۷۰۵۹
کارگران ساده	۱۷۸۵۸	۱۷۸۲	۲	۶۹	۲۸۹۸	۱۷۸	۵۳۳۰	۳۴۵۴	۶۷	۹۸۹
کارگران ساده خدمات	۸۳۴۱	۳۷۹	۲	۴۵	۱۳۷۷	۱۵۲	۱۸۸	۳۰۴۹	۶۳	۳۱۲
کارگران کشاورزی ، جنگلداری و ماهیگیری	۱۵۲۷	۱۳۱۵	۰	۱	۹۳	۱	۱۷	۲۴	۳	۲۳
کارگران ساده معدن، ساختمان، صنعت وحمل ونقل	۷۹۹۰	۸۸	۰	۲۳	۱۴۲۸	۲۵	۵۱۲۵	۳۸۲	۱	۶۵۴
سایر و اظهار نشده	۱۳۹۷۵	۲۴۰	۰	۱۱	۴۱۹۳	۳۷	۱۵۶	۴۴۳	۱۶	۲۰۶

شهرستان ورامین

جدول ۲۴ - شاغلان ۱۰ ساله وبیشتربرحسب جنس ،گروههای اصلی شغلی وگروههای عمده فعالیت (دنباله)

کل

جنس وگروههای اصلی شغلی	واسطه - گریهای مالی	مستغلات ، اجاره و فعالیتهای کار و کسب	اداره امور عمومی و دفاع و تامین اجتماعی اجباری	آموزش	بهداشت ومددکاری اجتماعی	سایر فعالیت های خدمات عمومی و اجتماعی و شخصی	خانوارهای معمولی دارای مستخدم	سازمانها و هیئت های بین المللی	دفاتر و ادارات مرکزی	فعالیتهای نامشخص و اظهارنشده
مرد	۱۰۵۱	۱۴۶۵	۱۴۳۲۶	۴۲۶۱	۱۳۶۰	۱۹۹۳	۲۲۹	۸	۲۳۲	۱۴۹۴
قانونگذاران ، مقامات عالیرتبه و مدیران	۱۰۵	۱۱	۱۸۴	۲۸۲	۱۱	۶۲	۰	۱	۲۱	۱۵
قانونگذاران ومقامات عالیرتبه	۴	۰	۴۸	۳	۲	۸	۰	۱	۰	۰
مدیران موسسات	۹۹	۴	۱۰۵	۲۷۹	۸	۳۲	۰	۰	۲۱	۱۱
سایر روسا و مدیران	۲	۷	۳۱	۱	۱	۲۲	۰	۰	۰	۴
متخصصان	۱۸۲	۶۰	۴۴۳	۲۵۹۷	۱۴۴	۱۷۵	۴	۱	۲۱	۳۰
متخصصان علوم فیزیک ، ریاضی ومهندسی	۲	۷	۳۹	۱۵	۰	۱	۰	۰	۰	۳
متخصصان علوم زیستی وپزشکی	۲	۳	۴۳	۸	۱۰۱	۰	۰	۰	۱	۲
متخصصان آموزش	۲	۱	۶۰	۲۵۰۲	۱	۳	۴	۰	۰	۹
سایر متخصصان	۱۷۶	۴۹	۳۰۱	۷۲	۴۲	۱۷۱	۰	۱	۲۰	۱۶
تکنسین ها و دستیاران	۲۷	۸۰۳	۵۳۸	۹۲	۲۶۹	۱۵۸	۰	۳	۲۶	۲۶
تکنسین هاودستیاران علوم فیزیکی	۳	۱۷۶	۱۰۶	۷	۱۹	۲۷	۰	۰	۴	۱۰
تکنسین هاودستیاران علوم زیستی وبهداشتی	۰	۶	۱۰۲	۲۱	۲۱۶	۲	۰	۱	۱	۳
کمک مربیان آموزشی	۰	۱	۶	۱۴	۰	۱	۰	۰	۱	۱
سایر دستیاران و تکنسینها	۲۴	۶۲۰	۳۲۴	۵۰	۳۴	۱۲۸	۰	۲	۲۰	۱۲
کارمندان اموراداری ودفتری	۵۳۷	۷۹	۱۳۷۴	۳۲۱	۱۶۳	۱۰۲	۰	۰	۵۸	۴۶
کارمندان امور دفتری	۲۰۲	۷۱	۱۲۴۴	۲۹۴	۱۰۱	۸۴	۰	۰	۵۲	۳۵
کارمندان ارایه خدمات به مشتری	۳۳۵	۸	۱۳۰	۲۷	۶۲	۱۸	۰	۰	۶	۱۱
کارکنان خدماتی وفروشندگان	۴۴	۱۰۵	۶۵۰	۱۱۶	۲۱۵	۷۹۲	۳۳	۰	۲۵	۹۲
فروشگاهها وبازارها	۴۲	۴۷	۶۲۰	۱۰۵	۱۹۵	۶۷۴	۳۳	۰	۲۰	۳۷
کارکنان خدمات شخصی وحفاظتی	۲	۵۸	۳۰	۱۱	۲۰	۱۱۸	۰	۰	۵	۵۵
کارکنان ماهر کشاورزی ، جنگلداری و ماهیگیری	۳	۴	۳۳۵	۲۳	۶	۳۱	۵۵	۰	۳	۴۱
کارکنان ماهرکشاورزی ،جنگلداری وماهیگیری وابسته به بازار	۳	۴	۳۳۴	۲۳	۶	۳۱	۵۵	۰	۳	۴۱
کارکنان کشاورزی وماهیگیری خودمصرف	۰	۰	۱	۰	۰	۰	۰	۰	۰	۰
صنعتگران و کارکنان مشاغل مربوط	۱۷	۱۶۹	۵۲۹	۹۸	۷۲	۸۱	۱	۱	۸	۳۱۰
کارکنان ساختمانی و استخراج	۷	۱۹	۱۳۳	۲۳	۱۸	۱۶	۰	۱	۱	۶۵
فلزکاران ،تراش کاران ، ابزارسازان ، مکانیسین ها و مکانیک های ماشین آلات و تعمیرکاران وسایل برقی و الکترونیکی	۵	۸۳	۳۱۹	۵۰	۲۹	۱۸	۰	۰	۳	۱۰۴
سازندگان ابزاردقیق،صنایع دستی، متصدیان چاپ ومشاغل مربوط	۴	۱۵	۱۹	۲۱	۴	۱۳	۰	۰	۰	۳۱
کارکنان سایرصنایع طبقه بندی نشده درجای دیگر	۱	۵۱	۴۷	۴	۱۸	۱۴	۱	۰	۴	۱۰۰
قالی بافان،گلیم بافان وزیلو-بافان دستی	۰	۱	۱۱	۰	۳	۲۰	۰	۰	۰	۱۰
متصدیان (اپراتورهای) ماشین آلات ودستگاهها،مونتاژکارها و رانندگان وسایل نقلیه	۱۸	۲۸	۹۰۴	۱۰۳	۱۱۱	۱۸۶	۱۲۱	۰	۱۹	۱۳۵
متصدیان ماشین آلات ثابت	۱	۱۰	۷۸	۸	۱۰	۶	۰	۰	۰	۳۱
متصدیان ماشین آلات ومونتاژکاران	۰	۷	۴۰	۱	۱۰	۱۴۰	۰	۰	۲	۴۳
رانندگان ومتصدیان ماشین آلات سیار	۱۷	۱۱	۷۸۶	۹۴	۹۱	۴۰	۱۲۱	۰	۱۷	۶۱
کارگران ساده	۱۰۱	۱۰۴	۱۴۱۷	۵۶۶	۳۲۸	۳۶۲	۱۳	۲	۴۲	۱۵۴
کارگران ساده خدمات	۹۸	۸۷	۱۲۷۰	۵۵۹	۳۱۳	۳۰۹	۱۱	۲	۳۶	۸۹
کارگران کشاورزی ، جنگلداری و ماهیگیری	۰	۳	۲۸	۱	۳	۵	۲	۰	۲	۷
کارگران ساده معدن، ساختمان، صنعت وحمل ونقل	۳	۱۴	۱۱۹	۶	۱۲	۴۸	۰	۰	۴	۵۸
سایر و اظهار نشده	۱۷	۱۰۲	۷۹۵۲	۶۳	۴۱	۴۴	۲	۰	۹	۶۴۵

شهرستان ورامین

جدول ۲۴ - شاغلان ۱۰ ساله وبیشتربرحسب جنس ،گروههای اصلی شغلی وگروههای عمده فعالیت (دنباله)

کل

جنس و گروههای اصلی شغلی	جمع	کشاورزی، شکار و جنگلداری	ماهیگیری	استخراج معدن	صنعت (ساخت)	تامین نیرو ، گاز و آب	ساختمان	عمده فروشی و خرده فروشی، تعمیر وسایل نقلیه موتوری وموتورسیکلت وکالاهای شخصی وخانگی	هتل و رستوران	حمل ونقل و انبارداری وارتباطات
زن	۸۳۴۹	۷۳۳	۱	۷	۱۲۱۷	۲۰	۱۰۲	۳۸۵	۱۲	۷۳
قانونگذاران ، مقامات عالیرتبه و مدیران	۳۰۹	۰	۰	۰	۳	۰	۳	۱	۱	۱
قانونگذاران ومقامات عالیرتبه	۴	۰	۰	۰	۰	۰	۰	۰	۰	۰
مدیران موسسات	۲۹۶	۰	۰	۰	۲	۰	۱	۱	۰	۱
سایر رؤسا و مدیران	۹	۰	۰	۰	۱	۰	۲	۰	۱	۰
متخصصان	۳۴۲۴	۱	۰	۳	۱۲	۱	۲	۶	۱	۴
متخصصان علوم فیزیک ، ریاضی و مهندسی	۶	۰	۰	۰	۰	۰	۰	۰	۰	۰
متخصصان علوم زیستی وپزشکی	۹۳	۰	۰	۱	۲	۰	۰	۳	۰	۰
متخصصان آموزش	۳۲۴۲	۰	۰	۲	۲	۰	۰	۰	۰	۰
سایر متخصصان	۸۳	۱	۰	۰	۸	۱	۲	۳	۱	۴
تکنسین ها و دستیاران	۳۵۵	۱	۰	۰	۱۰	۱	۱	۹	۰	۵
تکنسین هاودستیاران علوم فیزیکی	۳۹	۰	۰	۰	۲	۱	۱	۱	۰	۲
تکنسین هاودستیاران علوم زیستی و بهداشتی	۲۱۵	۱	۱	۰	۵	۰	۰	۲	۰	۱
کمک مربیان آموزشی	۳۵	۰	۰	۰	۱	۰	۰	۰	۰	۰
سایر دستیاران و تکنسینها	۶۶	۰	۰	۰	۲	۰	۰	۶	۰	۲
کارمندان اموراداری ودفتری	۵۵۵	۰	۰	۲	۴۲	۸	۷	۱۳	۰	۲۰
کارمندان امور دفتری	۴۶۴	۰	۰	۲	۳۹	۸	۶	۸	۰	۱۰
کارمندان ارایه خدمات به مشتری	۹۱	۰	۰	۰	۳	۰	۱	۵	۰	۱۰
کارکنان خدماتی و فروشندگان										
فروشگاهها وبازارها	۸۳۶	۰	۰	۱	۱۹	۲	۰	۲۵۹	۶	۰
کارکنان خدمات شخصی وحفاظتی	۵۶۵	۰	۰	۱	۱۳	۲	۰	۲	۴	۰
فروشندگان ومعرفی کنندگان کالا	۲۷۱	۰	۰	۰	۶	۰	۰	۲۵۷	۲	۰
کارکنان ماهر کشاورزی ، جنگلداری و ماهیگیری	۶۵۷	۶۴۳	۰	۰	۱	۰	۰	۱	۰	۴
کارکنان ماهر کشاورزی ،جنگلداری و ماهیگیری وابسته به بازار	۶۵۷	۶۴۳	۰	۰	۱	۰	۰	۱	۰	۴
کارکنان کشاورزی وماهیگیری خودمصرف	۰	۰	۰	۰	۰	۰	۰	۰	۰	۰
صنعتگران وکارکنان مشاغل مربوط	۱۰۹۹	۱	۰	۰	۹۲۹	۴	۴۲	۴۴	۰	۲
کارکنان ماشینآلات واستخراج	۵۴	۱	۰	۰	۷	۳	۴۱	۱	۰	۰
فلزکاران،تراش کاران،ابزارسازان، مکانیسینهاومکانیک های ماشین آلات و تعمیرکاران وسایل برقی والکترونیکی	۹۷	۰	۰	۰	۵۰	۱	۰	۳۱	۰	۲
سازندگان ابزار دقیق، صنایع دستی	۳۸	۰	۰	۰	۳۴	۰	۱	۰	۰	۰
متصدیان چاپ ومشاغل مربوط										
کارکنان سایرصنایع طبقه بندی نشده درجای دیگر	۳۹۸	۰	۰	۰	۳۷۳	۰	۰	۹	۰	۰
قالی بافان،گلیم بافان وزیلوبافان دستی	۵۱۲	۰	۰	۰	۴۶۵	۰	۰	۳	۰	۰
متصدیان (اپراتورهای) ماشین آلات وتجهیزات ماشینهاوتاسیسات و رانندگان وسایل نقلیه	۱۲۲	۰	۰	۱	۶۴	۳	۱	۵	۰	۲۶
متصدیان ماشین آلات ثابت	۱۵	۰	۰	۱	۸	۳	۰	۰	۰	۰
متصدیان ماشین آلات ومونتاژکاران	۶۰	۰	۰	۰	۵۲	۰	۰	۴	۰	۰
رانندگان ومتصدیان ماشین آلات سیار	۴۷	۰	۰	۰	۴	۰	۱	۱	۰	۲۶
کارگران ساده	۵۵۸	۷۷	۰	۰	۸۷	۱	۴۲	۳۹	۴	۱۰
کارگران ساده خدمات	۳۵۴	۳	۰	۰	۲۱	۱	۰	۳۳	۴	۲
کارگران کشاورزی ، جنگلداری و ماهیگیری	۷۲	۶۳	۰	۰	۲	۰	۱	۰	۰	۱
کارگران ساده معدن، ساختمان، صنعت وحمل ونقل	۱۳۲	۱۱	۰	۰	۶۴	۰	۴۱	۶	۰	۷
سایر و اظهار نشده	۴۳۴	۱۰	۰	۰	۵۰	۰	۴	۸	۰	۱

شهرستان ورامین

جدول ۲۴ - شاغلان ۱۰ ساله وبیشتربرحسب جنس ،گروههای اصلی شغلی وگروههای عمده فعالیت (دنباله)

کل

جنس وگروههای اصلی شغلی	واسطه - گریهای مالی	مستغلات ، اجاره و فعالیتهای کار و کسب	اداره امور عمومی و دفاع و تامین اجتماعی اجباری	آموزش	بهداشت ومددکاری اجتماعی	سایر فعالیت های خدمات عمومی و اجتماعی و شخصی	خانوارهای معمولی دارای مستخدم	سازمانها و هیئت های بین المللی	دفاتر و ادارات مرکزی	فعالیتهای نامشخص و اظهارنشده
زن	۲۰	۶۹	۵۹۷	۳۸۰۷	۵۱۰	۴۶۰	۱۸	۰	۱۳	۳۰۵
قانونگذاران ، مقامات										
عالیرتبه و مدیران	۰	۰	۷	۲۸۳	۲	۵	۰	۰	۱	۲
قانونگذاران ومقامات عالیرتبه	۰	۰	۰	۳	۰	۱	۰	۰	۰	۰
مدیران موسسات	۰	۰	۷	۲۷۶	۲	۳	۰	۰	۱	۲
سایر رؤسا و مدیران	۰	۰	۰	۴	۰	۱	۰	۰	۰	۰
متخصصان	۴	۳	۱۷۳	۳۰۸۶	۹۵	۱۳	۰	۰	۴	۱۶
متخصصان علوم فیزیک ، ریاضی ومهندسی	۰	۰	۳	۲	۱	۰	۰	۰	۰	۰
متخصصان علوم زیستی وپزشکی	۰	۰	۷	۴	۷۵	۰	۰	۰	۰	۱
متخصصان آموزش	۰	۲	۱۳۱	۳۰۷۳	۱۲	۶	۰	۰	۰	۱۴
سایر متخصصان	۴	۱	۳۲	۷	۷	۷	۰	۰	۴	۱
تکنسین ها و دستیاران	۱	۲۶	۵۰	۴۶	۱۷۸	۲۰	۰	۰	۲	۴
تکنسین هاودستیاران علوم فیزیکی	۰	۱۸	۳	۱	۴	۳	۰	۰	۱	۲
تکنسین هاودستیاران علوم زیستی و بهداشتی	۱	۱	۲۶	۱۱	۱۶۵	۰	۰	۰	۰	۱
کمک مربیان آموزشی	۰	۰	۸	۲۵	۱	۰	۰	۰	۰	۰
سایر دستیاران و تکنسینها	۰	۷	۱۳	۹	۸	۱۷	۰	۰	۱	۱
کارمندان امورادارى ودفترى	۱۵	۱۳	۲۰۶	۱۲۹	۸۰	۱۰	۰	۰	۲	۸
کارمندان امور دفتری	۱۱	۱۲	۱۹۶	۱۲۷	۲۹	۹	۰	۰	۱	۶
کارمندان ارایه خدمات به مشتری	۴	۱	۱۰	۲	۵۱	۱	۰	۰	۱	۲
کارکنان خدماتی وفروشندگان										
فروشگاهها وبازارها	۰	۱	۳۲	۲۵	۸۸	۳۸۹	۵	۰	۱	۸
کارکنان خدمات شخصی وحفاظتی	۰	۱	۳۱	۲۳	۸۷	۳۸۸	۵	۰	۱	۷
فروشندگان ومعرفی کنندگان کالا	۰	۰	۱	۲	۱	۱	۰	۰	۰	۱
کارکنان ماهر کشاورزی ، جنگلداری وماهیگیری	۰	۰	۳	۰	۰	۰	۳	۰	۰	۳
کارکنان ماهرکشاورزی ،جنگلداری وماهیگیری وابسته به بازار	۰	۰	۲	۰	۰	۰	۳	۰	۰	۳
کارکنان کشاورزی وماهیگیری خودمعاش	۰	۰	۰	۰	۰	۰	۰	۰	۰	۰
صنعتگران و کارکنان مشاغل مربوط	۰	۱۲	۲۳	۴	۸	۴	۰	۰	۳	۲۳
کارکنان ساختمانی و استخراج	۰	۰	۰	۰	۰	۰	۰	۰	۰	۱
فلزکاران ،تراش کاران ، ابزارسازان ، مکانیسین ها و مکانیک های ماشین آلات و تعمیرکاران وسایل برقی و الکترونیکی	۰	۲	۲	۰	۰	۱	۰	۰	۲	۶
صاحبکاران ابزاردقیق صنایع دستی، متصدیان چاپ ومشاغل مربوط	۰	۰	۰	۱	۰	۱	۰	۰	۰	۱
کارکنان سایرصنایع طبقه بندی نشده درجای دیگر	۰	۱	۸	۳	۳	۰	۰	۰	۱	۰
قالی بافان،گلیم بافان وزیلو بافان دستی	۰	۹	۱۳	۰	۵	۲	۰	۰	۰	۱۵
متصدیان (اپراتورهای) ماشین آلات ودستگاهها وسوتازکارها و رانندگان وسایل نقلیه	۰	۰	۲	۱۱	۵	۱	۰	۰	۰	۳
متصدیان ماشین آلات ثابت	۰	۰	۰	۰	۲	۰	۰	۰	۰	۱
متصدیان ماشین آلات وسوتازکاران رانندگان ومتصدیان ماشین آلات	۰	۰	۰	۰	۱	۱	۰	۰	۰	۲
سایر	۰	۰	۲	۱۱	۲	۰	۰	۰	۰	۰
کارگران ساده	۰	۱۰	۳۳	۱۸۶	۴۴	۱۰	۹	۰	۰	۶
کارگران ساده خدمات	۰	۱۰	۲۹	۱۸۶	۴۴	۹	۸	۰	۰	۴
کارگران کشاورزی ، جنگلداری و ماهیگیری	۰	۰	۳	۰	۰	۱	۱	۰	۰	۰
کارگران ساده معدن، ساختمان، صنعت وحمل ونقل	۰	۰	۱	۰	۰	۰	۰	۰	۰	۲
سایر و اظهار نشده	۰	۴	۶۹	۳۷	۱۰	۸	۱	۰	۰	۲۳۲

شهرستان ورامین

جدول ۲۴ - شاغلان ۱۰ ساله وبیشتربرحسب جنس ،گروههای اصلی شغلی وگروههای عمده فعالیت

نقاط شهری

جنس و گروههای اصلی شغلی	جمع	کشاورزی، شکار و جنگلداری	ماهیگیری	استخراج معدن	صنعت (ساخت)	تامین برق، گاز و آب	ساختمان	عمده فروشی و خرده فروشی، تعمیر وسایل نقلیه موتوری وموتورسیکلت وکالاهای شخصی وخانگی	هتل و رستوران	حمل ونقل و انبارداری وارتباطات
مردون	۸۰۶۳۲	۴۶۹۸	۵	۳۲۶	۲۲۶۰۵	۱۰۰۲	۹۲۴۰	۱۴۶۳۷	۵۳۶	۶۶۹۵
قانونگذاران ، مقامات عالیرتبه و مدیران	۱۲۰۵	۷	۰	۴	۱۵۰	۲۱	۱۱۷	۳۶	۲۰	۳۷
قانونگذاران ومقامات عالیرتبه	۶۶	۰	۰	۰	۵	۱	۳	۱	۰	۱
مدیران موسسات	۸۹۹	۴	۰	۲	۱۲۳	۱۳	۱۲	۲۲	۲	۲۴
سایر روسا و مدیران	۲۴۰	۳	۰	۲	۲۲	۷	۱۰۲	۱۳	۱۸	۱۲
متخصصان	۶۰۰۲	۱۲	۰	۱۱	۲۳۱	۳۸	۲۲	۷۴	۴	۶۸
متخصصان علوم فیزیک ، ریاضی و مهندسی	۱۱۶	۰	۰	۳	۲۳	۸	۹	۳	۰	۱۱
متخصصان علوم زیستی وپزشکی	۲۲۹	۴	۰	۱	۱۲	۰	۰	۱۵	۰	۰
متخصصان آموزش	۴۵۷۷	۰	۰	۱	۴	۰	۰	۱	۰	۶
سایر متخصصان	۱۰۸۰	۸	۰	۶	۱۹۲	۳۰	۱۳	۵۵	۴	۵۱
تکنیسین ها و دستیاران	۲۶۶۱	۵	۰	۱۹	۳۴۶	۱۳۰	۳۸	۲۳۹	۱	۱۱۳
تکنیسین هاودستیاران علوم فیزیکی	۶۳۸	۳	۰	۹	۱۴۳	۵۳	۱۹	۱۴	۱	۸۲
تکنیسین هاودستیاران علوم زیستی و بهداشتی	۵۰۷	۱	۰	۱	۴۳	۱۳	۱	۹	۰	۱
کمک معلمان آموزشی	۵۰	۰	۰	۰	۲	۱	۰	۰	۰	۰
سایر دستیاران و تکنیسینها	۱۴۶۶	۱	۰	۹	۱۵۶	۵۳	۱۸	۲۱۶	۰	۳۰
کارمندان امورادارى ودفترى	۴۰۸۹	۱۸	۰	۵۷	۶۴۴	۱۳۴	۴۷	۱۴۲	۸	۴۹۷
کارمندان امور دفتری	۳۲۵۱	۱۶	۰	۵۳	۵۹۸	۱۱۹	۴۰	۹۵	۳	۳۳۰
کارمندان ارائه خدمات به مشتری	۸۳۸	۲	۰	۴	۴۶	۱۵	۷	۴۷	۵	۱۶۷
کارکنان خدماتی و فروشندگان فروشگاهها وبازارها	۱۰۵۷۴	۱۳	۰	۴۲	۵۴۲	۳۵	۲۷	۷۴۹۴	۴۲۳	۱۲۴
کارکنان خدمات شخصی وحفاظتی	۲۴۲۱	۳	۰	۲۹	۲۵۲	۳۰	۲۴	۵۴	۲۶۴	۱۰۷
فروشندگان ومعرفی کنندگان کالا	۸۱۵۳	۱۰	۰	۱۳	۲۹۰	۵	۳	۷۴۴۰	۱۵۹	۱۷
کارکنان ماهر کشاورزی ، جنگلداری و ماهیگیری	۴۵۳۹	۴۱۱۷	۴	۳	۴۰	۹	۱	۴۷	۲	۱۰
کارکنان ماهرکشاورزی ،جنگلداری و ماهیگیری وابسته به بازار	۴۵۳۷	۴۱۱۵	۴	۳	۴۰	۹	۱	۴۷	۲	۱۰
کارکنان کشاورزی وماهیگیری خودمصرف	۲	۲	۰	۰	۰	۰	۰	۰	۰	۰
صنعتگران وکارکنان مشاغل مربوط	۲۶۳۶۰	۱۸	۰	۵۴	۱۴۵۸۵	۳۰۱	۵۹۵۸	۴۱۰۵	۱۶	۳۸۹
کارکنان ساختمانی واستخراج	۷۲۸۵	۳	۰	۱۲	۸۳۰	۱۴۲	۵۵۲۳	۴۷۷	۲	۹۷
فلزکاران،تراش کاران،ابزارسازان، مکانیسینها ومکانیک های ماشین آلات و تعمیرکاران وسایل برقی والکترونیکی	۷۶۲۱	۶	۰	۳۱	۴۰۴۵	۱۴۳	۲۵۵	۲۴۱۵	۳	۲۶۷
سازندگان ابزار دقیق، صنایع دستی، متصدیان چاپ ومشاغل مربوط	۲۱۵۲	۱	۰	۲	۱۷۵۵	۱۶	۱۷۱	۱۱۰	۸	۱۷
کارکنان سایرصنایع طبقه بندی نشده درجای دیگر	۸۶۲۸	۸	۰	۹	۷۷۰۱	۰	۹	۷۲۸	۳	۸
قالی بافان،گلیم بافان وزیلوبافان دستی	۶۷۴	۰	۰	۰	۲۵۴	۰	۰	۳۷۵	۰	۰
متصدیان (اپراتورهای) ماشین - آلات ودستگاهها،موتازکارها و راننده گان وسایل نقلیه	۹۵۹۷	۵۳	۰	۷۴	۳۰۹۷	۱۹۹	۱۴۷	۱۹۲	۲	۴۷۵۵
متصدیان ماشین آلات ثابت	۱۰۷۷	۴	۰	۳۲	۷۹۸	۷۴	۲۱	۲۹	۲	۲۱
متصدیان ماشین آلات وموتازکاران	۲۱۶۸	۸	۰	۴	۱۸۴۵	۸	۳۴	۶۹	۰	۱۷
راننده گان ومتصدیان ماشین آلات سیار	۶۳۵۲	۴۱	۰	۳۸	۴۵۴	۱۱۷	۹۲	۹۴	۰	۴۷۱۷
کارگران ساده	۹۸۷۷	۳۹۵	۱	۵۱	۱۶۰۴	۱۱۹	۲۸۱۷	۲۱۴۱	۵۵	۵۷۷
کارگران ساده خدمات	۵۱۴۹	۶۵	۱	۳۷	۷۰۸	۱۰۹	۱۳۸	۱۸۹۴	۵۲	۲۱۳
کارگران کشاورزی ، جنگلداری و ماهیگیری	۳۹۰	۲۹۸	۰	۱	۲۷	۱	۱۱	۱۸	۲	۴
کارگران ساده معدن، ساختمان، صنعت وحمل ونقل	۴۳۳۸	۳۲	۰	۱۳	۸۶۹	۹	۲۶۶۸	۲۲۹	۱	۳۶۰
سایر و اظهار نشده	۵۷۳۸	۶۰	۰	۹	۱۳۶۸	۲۶	۶۶	۹۶۷	۵	۱۲۵

شهرستان ورامین

جدول ۲۴ - شاغلان ۱۰ ساله ومیشتر برحسب جنس ،گروههای اصلی شغلی وگروههای عمده فعالیت (دنباله)

نقاط شهری

جنس وگروههای اصلی شغلی	واسطه - گریهای مالی	مستغلات - اجاره و فعالیتهای کار و کسب	اداره امور عمومی و دفاع و تامین اجتماعی اجباری	آموزش	بهداشت ومددکاری اجتماعی	سایر فعالیت های خدمات عمومی و اجتماعی و شخصی	خانوارهای عمومی دارای مستخدم	سازمانها و هیئت های بین المللی	دفاتر و ادارات مرکزی	فعالیتهای نامشخص و اظهارنشده
مرد و زن	۹۲۹	۱۰۸۴	۸۱۴۱	۶۲۵۸	۱۳۷۳	۱۷۱۶	۱۱۹	۸	۱۸۷	۱۰۷۵
قانونگذاران ، مقامات عالیرتبه و مدیران	۹۷	۱۰	۱۶۵	۴۴۶	۹	۵۷	۰	۱	۱۶	۱۴
قانونگذاران ومقامات عالیرتبه	۴	۰	۳۶	۳	۲	۹	۰	۱	۰	۰
مدیران موسسات	۹۲	۴	۱۰۲	۴۳۹	۷	۲۷	۰	۰	۱۶	۱۲
سایر رؤسا و مدیران	۱	۶	۲۷	۶	۰	۲۱	۰	۰	۰	۲
متخصصان	۱۶۱	۵۱	۴۸۵	۴۴۵۲	۱۹۴	۱۶۰	۲	۱	۲۱	۳۵
متخصصان علوم فیزیک ، ریاضی ومهندسی	۲	۷	۳۲	۱۵	۰	۱	۰	۰	۰	۲
متخصصان علوم زیستی وپزشکی	۲	۳	۳۹	۱۰	۱۴۱	۰	۰	۰	۱	۱
متخصصان آموزش	۲	۲	۱۴۸	۴۳۷۱	۱۳	۷	۲	۰	۰	۲۰
سایر متخصصان	۱۵۵	۳۹	۲۶۶	۵۶	۴۰	۱۳۲	۰	۱	۲۰	۱۲
تکنسین ها و دستیاران	۲۲	۶۴۸	۴۷۹	۱۱۱	۳۳۶	۱۳۵	۰	۳	۲۳	۲۵
تکنسین ها ودستیاران علوم فیزیکی	۲	۱۶۲	۸۴	۶	۱۶	۲۹	۰	۰	۵	۱۰
تکنسین ها ودستیاران علوم زیستی و بهداشتی	۱	۷	۱۰۷	۲۹	۲۸۶	۲	۰	۱	۱	۴
کمک مربیان آموزشی	۰	۱	۱۱	۳۱	۱	۱	۰	۰	۱	۱
سایر دستیاران و تکنسینها	۱۹	۴۷۸	۲۷۷	۴۵	۳۳	۱۰۳	۰	۲	۱۶	۱۰
کارمندان امور اداری ودفتری	۴۸۶	۶۶	۱۲۴۳	۳۷۳	۱۸۸	۹۶	۰	۰	۵۱	۳۹
کارمندان امور دفتری	۱۹۱	۶۰	۱۱۳۲	۳۴۹	۱۰۳	۸۳	۰	۰	۴۵	۳۴
کارمندان ارایه خدمات به مشتری	۲۹۵	۶	۱۱۱	۲۴	۸۵	۱۳	۰	۰	۶	۵
کارکنان خدماتی وفروشندگان فروشگاهها وبازارها	۳۵	۸۹	۵۱۴	۹۷	۲۱۳	۸۰۶	۲۲	۰	۲۲	۷۶
کارکنان خدمات شخصی وحفاظتی	۳۳	۳۶	۴۹۲	۸۶	۱۹۴	۷۴۶	۲۲	۰	۱۷	۳۲
فروشندگان ومعرفی کنندگان کالا	۲	۵۳	۲۲	۱۱	۱۹	۶۰	۰	۰	۵	۴۴
کارکنان ماهر کشاورزی ، جنگلداری و ماهیگیری	۳	۳	۲۰۸	۱۹	۵	۱۵	۳۹	۰	۲	۱۲
کارکنان ماهر کشاورزی ،جنگلداری وماهیگیری وابسته به بازار	۳	۳	۲۰۸	۱۹	۵	۱۵	۳۹	۰	۲	۱۲
کارکنان کشاورزی وماهیگیری خودمعاش	۰	۰	۰	۰	۰	۰	۰	۰	۰	۰
صنعتگران و کارکنان مشاغل مربوط	۱۶	۱۰۴	۳۹۰	۸۵	۶۲	۶۳	۰	۱	۱۱	۲۰۴
کارکنان ساختمانی و استخراج فلزکاران ،نقاش کاران ، ابزارسازان ، مکانیسین ها و مکانیک های ماشین آلات و تعمیرکاران وسایل نقلیه و الکترونیکی	۶	۱۵	۹۰	۲۲	۱۲	۱۴	۰	۱	۱	۳۸
سازندگان ابزاردقیق،صنایع دستی	۳	۶۰	۲۳۲	۴۴	۳۵	۱۴	۰	۰	۵	۷۳
متصدیان چاپ ومشاغل مربوط	۴	۸	۱۴	۱۴	۲	۱۲	۰	۰	۰	۱۸
کارکنان سایرصنایع طبقه بندی نشده درجای دیگر	۱	۲۱	۳۹	۵	۱۶	۹	۰	۰	۵	۶۶
قالی بافان،گلیم بافان وزیلو- بافان دستی	۰	۰	۱۵	۰	۷	۱۴	۰	۰	۰	۹
متصدیان (اپراتورهای) ماشین آلات ودستگاهها،موتورسازکارها و رانندگان وسایل نقلیه	۱۵	۱۵	۶۰۴	۸۴	۸۵	۱۴۱	۴۴	۰	۱۰	۸۰
متصدیان ماشین آلات ثابت	۱	۵	۵۳	۵	۷	۶	۰	۰	۰	۱۹
متصدیان ماشین آلات وموتورسازکاران رانندگان ومتصدیان ماشین آلات سیار	۰	۵	۲۷	۰	۸	۱۱۲	۰	۰	۲	۲۹
کارگران ساده	۱۴	۵	۵۲۴	۷۹	۷۰	۲۳	۴۴	۰	۸	۳۲
کارگران ساده خدمات	۸۱	۵۴	۸۶۲	۵۱۳	۲۴۲	۲۲۷	۱۱	۲	۲۷	۹۹
کارگران کشاورزی ، جنگلداری و ماهیگیری	۷۸	۵۰	۷۵۱	۵۰۷	۲۳۵	۲۱۰	۱۰	۲	۲۴	۶۵
کارگران ساده معدن، ساختمان، صنعت وحمل ونقل	۰	۲	۲۰	۱	۱	۲	۱	۰	۰	۱
سایر و اظهار نشده	۳	۲	۹۱	۴	۶	۱۵	۰	۰	۳	۳۳
	۱۵	۴۴	۳۱۹۱	۷۹	۳۹	۳۶	۱	۰	۶	۶۹۱

شهرستان ورامین

جدول ۲۴ - شاغلان ۱۰ ساله وبیشتربرحسب جنس ،گروههای اصلی شغلی وگروههای عمده فعالیت (دنباله)

نقاط شهری

جنس و گروههای اصلی شغلی	جمع	کشاورزی، شکار و جنگلداری	ماهیگیری	استخراج معدن	صنعت (ساخت)	تامین برق، گاز و آب	ساختمان	عمده فروشی و خرده فروشی، تعمیر وسایل نقلیه موتوری وموتورسیکلت وکالاهای شخصی وخانگی	هتل و رستوران	حمل ونقل و انبارداری وارتباطات
مرد	۷۵۰۹۶	۴۶۲۵	۵	۳۲۰	۲۱۹۴۵	۹۸۶	۹۱۷۴	۱۴۳۷۷	۵۲۹	۶۶۴۸
قانونگذاران ، مقامات عالیرتبه و مدیران	۹۵۲	۷	۰	۴	۱۴۷	۲۱	۱۱۴	۳۵	۲۰	۳۶
قانونگذاران ومقامات عالیرتبه	۶۲	۰	۰	۰	۵	۱	۳	۱	۰	۱
مدیران موسسات	۶۵۷	۴	۰	۲	۱۲۱	۱۳	۱۱	۲۱	۲	۲۳
سایر رؤسا و مدیران	۲۳۳	۳	۰	۲	۲۱	۷	۱۰۰	۱۳	۱۸	۱۲
متخصصان	۳۲۹۳	۱۱	۰	۹	۲۲۳	۳۷	۲۰	۷۰	۳	۶۴
متخصصان علوم فیزیک ، ریاضی و مهندسی	۱۱۲	۰	۰	۳	۲۳	۸	۹	۳	۰	۱۱
متخصصان علوم زیستی وپزشکی	۱۵۸	۴	۰	۰	۱۱	۰	۰	۱۲	۰	۰
متخصصان آموزش	۲۰۱۰	۰	۰	۰	۳	۰	۰	۱	۰	۶
سایر متخصصان	۱۰۱۳	۷	۰	۶	۱۸۶	۲۹	۱۱	۵۶	۳	۴۷
تکنیسین ها و دستیاران	۲۳۸۰	۵	۰	۱۹	۳۳۵	۱۱۹	۳۷	۲۳۱	۱	۱۰۹
تکنیسین هاودستیاران علوم فیزیکی	۶۰۴	۳	۰	۹	۱۴۱	۵۲	۱۸	۱۳	۱	۸۰
تکنیسین هاودستیاران علوم زیستی و بهداشتی	۳۴۶	۱	۰	۱	۳۹	۱۳	۱	۷	۰	۰
کمک مربیان آموزشی	۳۲	۰	۰	۰	۱	۱	۰	۰	۰	۰
سایر دستیاران و تکنیسینها	۱۴۰۸	۱	۰	۹	۱۵۴	۵۳	۱۸	۲۱۱	۰	۲۹
کارمندان امورادارى ودفترى	۳۶۴۲	۱۸	۰	۵۶	۶۱۱	۱۲۶	۴۰	۱۳۱	۸	۴۸۵
کارمندان امور دفتری	۲۸۶۹	۱۶	۰	۵۲	۵۶۷	۱۱۱	۳۴	۸۸	۳	۳۲۳
کارمندان ارایه خدمات به مشتری	۷۷۳	۲	۰	۴	۴۴	۱۵	۶	۴۳	۵	۱۶۲
کارکنان خدماتی و فروشندگان فروشگاهها وبازارها	۱۰۰۰۲	۱۳	۰	۴۲	۵۳۳	۳۴	۲۷	۷۳۱۱	۴۱۹	۱۲۴
کارکنان خدمات شخصی وحفاظتی	۲۰۳۹	۳	۰	۲۹	۲۴۵	۲۹	۲۴	۵۳	۲۶۱	۱۰۷
فروشندگان ومعرفی کنندگان کالا	۷۹۶۳	۱۰	۰	۱۳	۲۸۸	۵	۳	۷۲۵۸	۱۵۸	۱۷
کارکنان ماهر کشاورزی ، جنگلداری و ماهیگیری	۴۶۷۴	۴۰۶۰	۴	۳	۳۹	۹	۱	۴۶	۲	۸
کارکنان ماهرکشاورزی ،جنگلداری و ماهیگیری وابسته به بازار	۴۴۷۲	۴۰۵۸	۴	۳	۳۹	۹	۱	۴۶	۲	۸
کارکنان کشاورزی وماهیگیری خودمصرف	۲	۲	۰	۰	۰	۰	۰	۰	۰	۰
صنعتگران وکارکنان مشاغل مربوط	۲۵۷۷۵	۱۸	۰	۵۴	۱۴۰۹۶	۲۹۸	۵۹۲۹	۴۰۸۲	۱۶	۲۸۸
کارکنان ساختمانی واستخراج	۷۲۵۰	۳	۰	۱۲	۸۲۵	۱۴۰	۵۴۹۵	۴۹۷	۲	۹۷
فلزکاران، تراش کاران، ابزارسازان، مکانیسیناومکانیک های ماشین آلات و تعمیرکاران وسایل برقی والکترونیکی	۷۵۶۶	۶	۰	۳۱	۴۰۱۵	۱۴۲	۲۵۵	۲۳۹۹	۳	۲۶۶
سازندگان ابزار دقیق، صنایع دستی، متصدیان چاپ ومشاغل مربوط	۲۱۲۳	۱	۰	۲	۱۷۲۹	۱۶	۱۷۰	۱۱۰	۸	۱۷
کارکنان سایرصنایع طبقه بندی نشده درجای دیگر	۸۳۷۴	۸	۰	۹	۷۴۶۶	۰	۹	۷۲۲	۳	۸
قالی بافان،گلیم بافان وزیلوبافان دستی	۴۶۳	۰	۰	۰	۶۱	۰	۰	۳۷۴	۰	۰
متصدیان (اپراتورهای) ماشین آلات ودستگاهها،موتورسازکارها و رانندگان وسایل نقلیه	۹۵۱۵	۵۳	۰	۷۳	۳۰۵۸	۱۹۸	۱۴۶	۱۸۸	۲	۴۷۳۸
متصدیان ماشین آلات ثابت	۱۰۷۰	۴	۰	۳۱	۷۹۵	۷۳	۲۱	۲۹	۲	۲۱
متصدیان ماشین آلات وموتورسازکاران	۲۱۲۷	۸	۰	۴	۱۸۱۱	۸	۳۴	۶۶	۰	۱۷
رانندگان ومتصدیان ماشین آلات سیار	۶۳۱۸	۴۱	۰	۳۸	۴۵۲	۱۱۷	۹۱	۹۳	۰	۴۷۰۰
کارگران ساده	۹۵۸۳	۳۸۲	۱	۵۱	۱۵۵۹	۱۱۸	۲۷۹۷	۲۱۲۱	۵۳	۵۷۲
کارگران ساده خدمات	۴۹۳۷	۶۵	۱	۳۷	۶۹۹	۱۰۸	۱۳۸	۱۸۷۸	۵۰	۲۱۲
کارگران کشاورزی ، جنگلداری و ماهیگیری	۳۷۲	۲۸۵	۰	۱	۲۶	۱	۱۱	۱۸	۲	۳
کارگران ساده معدن، ساختمان، صنعت وحمل ونقل	۴۲۷۴	۳۲	۰	۱۳	۸۳۴	۹	۲۶۴۸	۲۲۵	۱	۳۵۷
سایر و اظهار نشده	۵۴۸۰	۵۸	۰	۹	۱۳۴۴	۲۶	۶۳	-۱۶۲	۵	۱۲۴

شهرستان ورامین

جدول ۲۴ - شاغلان ۱۰ ساله وبیشتربرحسب جنس ،گروههای اصلی شغلی وگروههای عمده فعالیت (دنباله)

نقاط شهری

جنس وگروههای اصلی شغلی	واسطه - گریهای مالی	مستغلات ، اجاره و فعالیتهای کار و کسب	اداره امور عمومی و دفاع و تامین اجتماعی اجباری	آموزش	بهداشت ومددکاری اجتماعی	سایر فعالیت های خدمات عمومی و اجتماعی و شخصی	خانوارهای معمولی دارای مستخدم	سازمانها و هیئت های بروون مرزی	دفاتر و ادارات مرکزی	فعالیتهای نامشخص و اظهارنشده
مرد	۹۱۰	۱۰۳۶	۷۷۰۶	۳۲۵۱	۱۰۱۷	۱۳۸۷	۱۰۸	۸	۱۷۵	۸۸۹
قانونگذاران ، مقامات عالیرتبه و مدیران	۹۷	۱۰	۱۵۸	۲۱۵	۸	۵۳	۰	۱	۱۴	۱۲
قانونگذاران ومقامات عالیرتبه	۴	۰	۳۶	۰	۲	۸	۰	۱	۰	۰
مدیران موسسات	۹۲	۴	۹۵	۲۱۴	۶	۲۵	۰	۰	۱۴	۱۰
سایر روسا و مدیران	۱	۶	۲۷	۱	۰	۲۰	۰	۰	۰	۲
متخصصان	۱۵۷	۴۸	۳۵۵	۲۰۰۶	۱۱۹	۱۳۰	۲	۱	۱۷	۲۱
متخصصان علوم فیزیک ، ریاضی ومهندسی	۲	۷	۳۰	۱۳	۰	۱	۰	۰	۰	۲
متخصصان علوم زیستی وپزشکی	۲	۳	۳۴	۷	۸۳	۰	۰	۰	۱	۱
متخصصان آموزش	۲	۰	۵۱	۱۹۳۴	۱	۳	۲	۰	۰	۷
سایر متخصصان	۱۵۱	۳۸	۲۴۰	۵۲	۳۵	۱۳۶	۰	۱	۱۶	۱۱
تکنسین ها و دستیاران	۲۱	۶۲۵	۴۳۹	۷۲	۲۰۵	۱۱۷	۰	۳	۲۱	۲۱
تکنسین هاودستیاران علوم فیزیکی	۲	۱۴۷	۸۱	۵	۱۴	۲۶	۰	۰	۴	۸
تکنسین هاودستیاران علوم زیستی و بهداشتی	۰	۶	۸۷	۱۹	۱۶۵	۲	۰	۱	۱	۳
کمک مربیان آموزشی	۰	۱	۵	۱۱	۰	۱	۰	۰	۱	۱
سایر دستیاران و تکنسینها	۱۹	۴۷۱	۲۶۶	۳۷	۲۶	۸۸	۰	۲	۱۵	۹
کارمندان اموراداری ودفتری	۴۷۲	۵۴	۱۰۷۹	۲۵۹	۱۳۱	۸۹	۰	۰	۴۹	۳۴
کارمندان امور دفتری	۱۸۰	۴۹	۹۷۶	۲۳۷	۸۳	۷۷	۰	۰	۴۴	۲۹
کارمندان ارایه خدمات به مشتری	۲۹۲	۵	۱۰۳	۲۲	۴۸	۱۲	۰	۰	۵	۵
کارکنان خدماتی وفروشندگان فروشگاهها وبازارها	۳۵	۸۸	۴۹۰	۷۹	۱۶۳	۵۳۳	۲۰	۰	۲۱	۷۰
کارکنان خدمات شخصی وحفاظتی	۳۳	۳۵	۴۶۹	۷۰	۱۴۵	۴۷۳	۲۰	۰	۱۶	۲۷
فروشندگان ومعرفی کنندگان کالا	۲	۵۳	۲۱	۹	۱۸	۶۰	۰	۰	۵	۴۳
کارکنان ماهر کشاورزی ، جنگلداری وماهیگیری	۳	۳	۲۰۶	۱۹	۵	۱۵	۳۷	۰	۲	۱۲
کارکنان ماهرکشاورزی ،جنگلداری وماهیگیری وابسته به بازار	۳	۳	۲۰۶	۱۹	۵	۱۵	۳۷	۰	۲	۱۲
کارکنان کشاورزی وماهیگیری خودمصرف	۰	۰	۰	۰	۰	۰	۰	۰	۰	۰
صنعتگران و کارکنان مشاغل مربوط	۱۴	۱۰۳	۳۷۵	۸۳	۵۵	۵۹	۰	۱	۸	۱۹۶
کارکنان ساختمانی واستخراج	۶	۱۵	۹۰	۲۲	۱۲	۱۴	۰	۱	۱	۳۸
فلزکاران ،شراب کاران ، ابزارساران ، مکانیسین ها و مکانیک های ماشین آلات و تعمیرکاران وسایل برقی و الکترونیکی	۳	۶۰	۲۳۱	۴۴	۲۵	۱۳	۰	۰	۳	۷۰
سازندگان ابزاردقیق،صنایع دستی، متصدیان چاپ ومشاغل مربوط	۴	۸	۱۴	۱۳	۲	۱۱	۰	۰	۰	۱۸
کارکنان سایرصنایع طبقه بندی نشده درجای دیگر	۱	۲۰	۳۲	۴	۱۳	۹	۰	۰	۴	۶۶
قالی بافان،گلیم بافان وریسندگان بافان دستی	۰	۰	۸	۰	۳	۱۲	۰	۰	۰	۴
متصدیان (اپراتورهای) ماشین آلات ودستگاهها ونوازکارها و رانندگان وسایل نقلیه	۱۵	۱۵	۶۰۲	۷۵	۸۱	۱۴۰	۴۴	۰	۱۰	۷۷
متصدیان ماشین آلات ثابت	۱	۵	۵۳	۵	۶	۶	۰	۰	۰	۱۸
متصدیان ماشین آلات ونوازکاران رانندگان ومتصدیان ماشین آلات سیار	۰	۵	۲۷	۰	۷	۱۱۱	۰	۰	۲	۲۷
کارگران ساده	۱۶	۵	۵۲۲	۷۰	۶۸	۲۳	۴۴	۰	۸	۳۲
کارگران ساده خدمات	۸۱	۴۹	۸۶۰	۳۹۲	۲۱۶	۲۲۱	۵	۲	۲۷	۹۶
کارگران کشاورزی ، جنگلداری و ماهیگیری	۷۸	۴۵	۷۳۲	۳۸۷	۲۰۹	۲۰۵	۴	۲	۲۴	۶۳
کارگران ساده معدن، ساختمان، صنعت وحمل ونقل	۰	۲	۱۸	۱	۱	۱	۱	۰	۰	۱
سایر واظهار نشده	۳	۲	۹۰	۴	۶	۱۵	۰	۰	۳	۳۲
	۱۵	۴۱	۳۱۶۲	۵۱	۳۴	۳۰	۰	۰	۶	۳۵۰

شهرستان ورامین

جدول ۲۴ - شاغلان ۱۰ ساله وبیشتربرحسب جنس ،گروههای اصلی شغلی وگروههای عمده فعالیت (دنباله)

نقاط شهری

جنس و گروههای اصلی شغلی	جمع	کشاورزی، شکار و جنگلداری	ماهیگیری	استخراج معدن	صنعت (ساخت)	تامین برق، گاز و آب	ساختمان	عمده فروشی و خرده فروشی، تعمیر وسایل نقلیه موتوری وموتورسیکلت وکالاهای شخصی وخانگی	هتل و رستوران	حمل ونقل و انبارداری وارتباطات
زن	۵۵۳۶	۷۳	۰	۴	۶۶۰	۱۶	۶۶	۲۶۰	۷	۴۷
قانونگذاران ، مقامات عالیرتبه و مدیران	۲۵۳	۰	۰	۰	۳	۰	۳	۱	۰	۱
قانونگذاران ومقامات عالیرتبه	۴	۰	۰	۰	۰	۰	۰	۰	۰	۰
مدیران موسسات	۲۴۲	۰	۰	۰	۲	۰	۱	۱	۰	۱
سایر روسا و مدیران	۷	۰	۰	۰	۱	۰	۲	۰	۰	۰
متخصصان	۲۷۰۹	۱	۰	۲	۸	۱	۲	۴	۱	۴
متخصصان علوم فیزیک ، ریاضی و مهندسی	۴	۰	۰	۰	۰	۰	۰	۰	۰	۰
متخصصان علوم زیستی وپزشکی	۷۱	۰	۰	۱	۱	۰	۰	۳	۰	۰
متخصصان آموزش	۲۵۶۷	۰	۰	۱	۱	۰	۰	۰	۰	۰
سایر متخصصان	۶۷	۱	۰	۰	۶	۱	۲	۱	۱	۴
تکنیسین ها و دستیاران	۲۸۱	۰	۰	۰	۹	۱	۱	۸	۰	۴
تکنیسین هاودستیاران علوم فیزیکی	۳۴	۰	۰	۰	۲	۱	۱	۱	۰	۲
تکنیسین هاودستیاران علوم زیستی و بهداشتی	۱۶۱	۰	۰	۰	۴	۰	۰	۲	۰	۱
کمک مربیان آموزشی	۲۸	۰	۰	۰	۱	۰	۰	۰	۰	۰
سایر دستیاران و تکنیسینها	۵۸	۰	۰	۰	۲	۰	۰	۵	۰	۱
کارمندان امور اداری ودفتری	۴۶۷	۰	۰	۱	۳۳	۸	۷	۱۱	۰	۱۲
کارمندان امور دفتری	۳۸۲	۰	۰	۱	۳۱	۸	۶	۷	۰	۷
کارمندان ارایه خدمات به مشتری	۶۵	۰	۰	۰	۲	۰	۱	۴	۰	۵
کارکنان خدماتی و فروشندگان فروشگاهها وبازارها	۵۷۲	۰	۰	۰	۹	۱	۰	۱۸۳	۴	۰
کارکنان خدمات شخصی وخانگی	۳۸۲	۰	۰	۰	۷	۱	۰	۱	۳	۰
فروشندگان ومعرفی کنندگان کالا	۱۹۰	۰	۰	۰	۲	۰	۰	۱۸۲	۱	۰
کارکنان ماهر کشاورزی ، جنگلداری و ماهیگیری	۶۵	۵۷	۰	۰	۱	۰	۰	۱	۰	۲
کارکنان ماهرکشاورزی ،جنگلداری و ماهیگیری وابسته به بازار	۶۵	۵۷	۰	۰	۱	۰	۰	۱	۰	۲
کارکنان کشاورزی وماهیگیری خودمصرف	۰	۰	۰	۰	۰	۰	۰	۰	۰	۰
صنعتگران وکارکنان مشاغل مربوط	۵۸۵	۰	۰	۰	۴۸۹	۳	۲۹	۲۳	۰	۱
کارکنان ساختمانی واستخراج	۳۵	۰	۰	۰	۵	۲	۲۸	۰	۰	۰
فلزکاران،تراش کاران،ابزارسازان، مکانیسیناومکانیک های ماشین آلات و تعمیرکاران وسایل برقی والکترونیکی	۵۵	۰	۰	۰	۳۰	۱	۰	۱۶	۰	۱
سازندگان ابزار دقیق، صنایع دستی، صنعتگران چاپ ومشاغل مربوط	۲۹	۰	۰	۰	۲۶	۰	۱	۰	۰	۰
کارکنان سایرصنایع طبقه بندی نشده درجای دیگر	۲۵۴	۰	۰	۰	۲۳۵	۰	۰	۶	۰	۰
بافان،گلیم بافان وزیلوبافان ونخی	۲۱۲	۰	۰	۰	۱۹۳	۰	۰	۱	۰	۰
متصدیان (اپراتورهای) ماشین آلات ودستگاهها،مونتاژکارها و راننده گان وسایل نقلیه	۸۲	۰	۰	۱	۳۹	۱	۱	۴	۰	۱۷
متصدیان ماشین آلات ثابت	۷	۰	۰	۱	۳	۱	۰	۰	۰	۰
متصدیان ماشین آلات ومونتاژکاران	۴۱	۰	۰	۰	۳۴	۰	۰	۳	۰	۰
رانندگان ومتصدیان ماشین آلات سیار	۳۴	۰	۰	۰	۲	۰	۱	۱	۰	۱۷
کارگران ساده	۲۹۶	۱۳	۰	۰	۴۵	۱	۲۰	۲۰	۲	۵
کارگران ساده خدمات	۲۱۲	۰	۰	۰	۹	۱	۰	۱۶	۲	۱
کارگران کشاورزی ، جنگلداری و ماهیگیری	۱۸	۱۳	۰	۰	۱	۰	۰	۰	۰	۱
کارگران ساده معدن، ساختمان، صنعت وحمل ونقل	۶۴	۰	۰	۰	۳۵	۰	۲۰	۴	۰	۳
سایر و اظهار نشده	۲۴۸	۲	۰	۰	۲۴	۰	۳	۵	۰	۱

جدول ۲۴ - شاغلان ۱۰ ساله و بیشتر برحسب جنس، گروههای اصلی شغلی و گروههای عمده فعالیت (دنباله)

نقاط شهری

جنس و گروههای اصلی شغلی	واسطه‌گریهای مالی	مستغلات، اجاره و فعالیتهای کار و کسب	اداره امور عمومی و دفاع و تامین اجتماعی اجباری	آموزش	بهداشت و مددکاری اجتماعی	سایر فعالیت‌های خدمات عمومی و اجتماعی و شخصی	خانوارهای معمولی دارای مستخدم	سازمانها و هیئت‌های بیرون مرزی	دفاتر و ادارات مرکزی	فعالیتهای نامشخص و اظهار نشده
زن	۱۹	۴۸	۴۳۵	۳۰۰۷	۳۵۶	۳۲۹	۱۱	۰	۱۲	۱۸۶
قانونگذاران، مقامات عالیرتبه و مدیران	۰	۰	۷	۲۳۱	۱	۴	۰	۰	۰	۲
قانونگذاران و مقامات عالیرتبه	۰	۰	۰	۳	۰	۱	۰	۰	۰	۰
مدیران موسسات	۰	۰	۷	۲۲۵	۱	۲	۰	۰	۰	۲
سایر روسا و مدیران	۰	۰	۰	۳	۰	۱	۰	۰	۰	۰
متخصصان	۴	۳	۱۳۰	۲۴۴۶	۷۵	۱۰	۰	۰	۴	۱۴
متخصصان علوم فیزیک، ریاضی و مهندسی	۰	۰	۲	۲	۰	۰	۰	۰	۰	۰
متخصصان علوم زیستی و پزشکی	۰	۰	۵	۳	۵۸	۰	۰	۰	۰	۰
متخصصان آموزش	۰	۲	۹۷	۲۴۳۷	۱۲	۴	۰	۰	۰	۱۳
سایر متخصصان	۴	۱	۲۶	۴	۵	۶	۰	۰	۴	۱
تکنسین‌ها و دستیاران	۱	۲۳	۴۰	۳۹	۱۳۱	۱۸	۰	۰	۲	۴
تکنسین‌ها و دستیاران علوم فیزیکی	۰	۱۵	۳	۱	۲	۳	۰	۰	۱	۲
تکنسین‌ها و دستیاران علوم زیستی و بهداشتی	۱	۱	۲۰	۱۰	۱۲۱	۰	۰	۰	۰	۱
کمک مربیان آموزشی	۰	۰	۶	۲۰	۱	۰	۰	۰	۰	۰
سایر دستیاران و تکنسینها	۰	۷	۱۱	۸	۷	۱۵	۰	۰	۱	۱
کارمندان امور اداری و دفتری	۱۴	۱۲	۱۶۴	۱۱۴	۵۷	۷	۰	۰	۲	۵
کارمندان امور دفتری	۱۱	۱۱	۱۵۶	۱۱۲	۲۰	۶	۰	۰	۱	۵
کارمندان ارایه خدمات به مشتری	۳	۱	۸	۲	۳۷	۱	۰	۰	۱	۰
کارکنان خدماتی و فروشندگان فروشگاهها و بازارها	۰	۱	۲۴	۱۸	۵۰	۲۷۳	۲	۰	۱	۶
کارکنان خدمات شخصی و حفاظتی	۰	۱	۲۳	۱۶	۴۹	۲۷۳	۲	۰	۱	۵
فروشندگان و معرفی کنندگان کالا	۰	۰	۱	۲	۱	۰	۰	۰	۰	۱
کارکنان ماهر کشاورزی، جنگلداری و ماهیگیری	۰	۰	۲	۰	۰	۰	۲	۰	۰	۰
کارکنان ماهر کشاورزی، جنگلداری و ماهیگیری وابسته به بازار	۰	۰	۲	۰	۰	۰	۲	۰	۰	۰
کارکنان کشاورزی و ماهیگیری خودمعاش	۰	۰	۰	۰	۰	۰	۰	۰	۰	۰
صنعتگران و کارکنان مشاغل مربوط	۰	۱	۱۵	۲	۷	۴	۰	۰	۳	۸
کارکنان ساختمانی و استخراج	۰	۰	۰	۰	۰	۰	۰	۰	۰	۰
فلزکاران، تراش کاران، ابزارسازان، مکانیسین‌ها و مکانیک‌های ماشین آلات و تعمیرکاران وسایل برقی و الکترونیکی	۰	۰	۱	۰	۰	۱	۰	۰	۲	۳
سازندگان ابزار دقیق، صنایع دستی، متصدیان چاپ و مشاغل مربوط	۰	۰	۰	۱	۰	۱	۰	۰	۰	۰
کارکنان سایر صنایع طبقه بندی نشده در جای دیگر	۰	۱	۷	۱	۳	۰	۰	۰	۱	۰
قالی بافان، گلیم بافان و ریلو بافان دستی	۰	۰	۷	۰	۴	۲	۰	۰	۰	۵
متصدیان (اپراتورهای) ماشین آلات و دستگاهها، مونتاژکارها و رانندگان وسایل نقلیه	۰	۰	۲	۹	۴	۱	۰	۰	۰	۳
متصدیان ماشین آلات ثابت	۰	۰	۰	۰	۱	۰	۰	۰	۰	۱
متصدیان ماشین آلات و مونتاژکاران رانندگان و متصدیان ماشین آلات سیار	۰	۰	۰	۰	۱	۱	۰	۰	۰	۲
	۰	۰	۲	۹	۲	۰	۰	۰	۰	۰
کارگران ساده	۰	۵	۲۲	۱۲۰	۲۶	۶	۶	۰	۰	۳
کارگران ساده خدمات	۰	۵	۱۹	۱۲۰	۲۶	۵	۶	۰	۰	۲
کارگران کشاورزی، جنگلداری و ماهیگیری	۰	۰	۲	۰	۰	۱	۰	۰	۰	۰
کارگران ساده معدن، ساختمان، صنعت و حمل و نقل	۰	۰	۱	۰	۰	۰	۰	۰	۰	۱
سایر و اظهار نشده	۰	۳	۲۹	۲۸	۵	۶	۱	۰	۰	۱۴۱

شهرستان ورامین

جدول ۲۴ - شاغلان ۱۰ ساله وبیشتر برحسب جنس ،گروههای اصلی شغلی وگروههای عمده فعالیت

نقاط روستایی

جنس و گروههای اصلی شغلی	جمع	کشاورزی، شکار و جنگلداری	ماهیگیری	استخراج معدن	صنعت (ساخت)	تامین برق ، گاز و آب	ساختمان	عمده فروشی و خرده فروشی، تعمیر وسایل نقلیه موتوری وموتورسیکلت وکالاهای شخصی وخانگی	هتل و رستوران	حمل ونقل و انبارداری وارتباطات
مردون	۶۰۲۷۶	۱۵۶۴۳	۵	۱۲۷	۱۶۳۶۷	۴۴۸	۶۴۵۲	۶۳۶۹	۲۲۰	۳۳۱۷
قانونگذاران ، مقامات عالیرتبه و مدیران	۲۸۳	۶	۰	۳	۳۸	۴	۳۲	۹	۲	۱۰
قانونگذاران ومقامات عالیرتبه	۱۹	۱	۰	۰	۱	۱	۱	۰	۰	۱
مدیران موسسات	۲۰۱	۴	۰	۰	۳۱	۲	۱	۵	۰	۵
سایر رؤسا و مدیران	۶۳	۱	۰	۳	۶	۱	۳۰	۴	۲	۴
متخصصان	۱۶۵۸	۹	۰	۳	۷۰	۱۳	۷	۲۹	۰	۱۸
متخصصان علوم فیزیک ، ریاضی و مهندسی	۲۹	۱	۰	۰	۴	۳	۶	۰	۰	۱
متخصصان علوم زیستی وپزشکی	۶۲	۳	۰	۱	۸	۰	۰	۰	۰	۰
متخصصان آموزش	۱۲۶۱	۰	۰	۱	۳	۰	۰	۰	۰	۲
سایر متخصصان	۳۰۶	۵	۰	۱	۵۵	۱۰	۱	۲۹	۰	۱۵
تکنسین ها و دستیاران	۷۸۶	۱۰	۱	۶	۱۲۴	۳۱	۱۵	۹۵	۰	۱۵
تکنسین هاودستیاران علوم فیزیکی	۱۶۲	۱	۰	۴	۵۰	۱۴	۹	۴	۰	۱۰
تکنسین هاودستیاران علوم زیستی و بهداشتی	۱۴۶	۷	۱	۰	۱۶	۱	۰	۲	۰	۰
کمک مربیان آموزشی	۱۲	۰	۰	۰	۱	۰	۰	۰	۰	۰
سایر دستیاران و تکنسینها	۴۶۴	۲	۰	۲	۵۷	۱۶	۶	۸۹	۰	۵
کارمندان اموراداری ودفتری	۱۱۸۵	۱۶	۰	۱۷	۲۶۳	۳۲	۲۳	۴۵	۴	۱۸۴
کارمندان امور دفتری	۹۲۸	۱۶	۰	۱۶	۲۳۸	۲۹	۱۸	۲۷	۰	۱۰۷
کارمندان ارایه خدمات به مشتری	۳۵۷	۰	۰	۱	۲۵	۳	۵	۱۸	۴	۷۷
کارکنان خدماتی و فروشندگان فروشگاهها وبازارها	۳۹۱۴	۱۶	۰	۷	۲۷۶	۱۷	۱۴	۲۶۰۴	۱۸۴	۴۹
کارکنان خدمات شخصی وحفاظتی	۱۱۰۵	۴	۰	۷	۱۵۷	۱۴	۱۲	۸۸	۱۲۲	۴۳
فروشندگان ومعرفی کنندگان کالا	۲۸۰۹	۱۲	۰	۰	۱۱۹	۳	۲	۲۵۱۶	۶۲	۶
کارکنان ماهر کشاورزی ، جنگلداری و ماهیگیری	۱۴۰۷۱	۱۳۷۵۹	۱	۶	۴۴	۵	۰	۱۴	۰	۳۹
کارکنان ماهر کشاورزی ،جنگلداری و ماهیگیری وابسته به بازار	۱۴۰۶۶	۱۳۷۵۵	۱	۶	۴۴	۵	۰	۱۴	۰	۳۹
کارکنان کشاورزی ومماهیگیری خودمصرف	۵	۴	۰	۰	۰	۰	۰	۰	۰	۰
صنعتگران وکارکنان مشاغل مربوط	۱۵۴۰۰	۳۴	۰	۴۴	۹۰۰۶	۱۴۱	۳۶۱۷	۲۰۲۵	۲	۱۰۲
کارکنان ساختمانی واستخراج	۴۲۵۷	۸	۰	۷	۴۳۲	۷۴	۳۳۹۹	۴۳۳	۰	۱۹
فلزکاران،نقاش کاران،ابزارسازان، مکانیسینهاومکانیک های ماشین آلات و تعمیرکاران وسایل برقی والکترونیکی	۴۸۱۸	۱۰	۰	۸	۳۱۹۶	۶۵	۸۱	۱۲۱۰	۱	۷۹
سازندگان ابزار دقیق، صنایع دستی، متعددیان چاپ ومشاغل مربوط	۱۶۱۳	۱	۰	۰	۱۳۷۸	۲	۱۳۲	۵۸	۱	۳
کارکنان سایرصنایع طبقه بندی نشده درجای دیگر	۴۱۰۸	۱۴	۰	۲۹	۳۶۸۸	۰	۴	۲۷۸	۰	۱
قالی بافان،گلیم بافان وزیلوبافان دستی	۶۰۴	۱	۰	۰	۳۱۲	۰	۱	۲۴۶	۰	۰
متعددیان (اپراتورهای) ماشین - آلات ودستگاهها،موتازکارها و راننده گان وسایل نقلیه	۵۷۶۱	۱۳۹	۲	۲۱	۲۲۹۰	۱۳۴	۹۷	۱۱۲	۱	۲۳۹۶
متعددیان ماشین آلات ثابت	۱۰۱۳	۱۸	۲	۶	۷۶۹	۹۵	۴۳	۱۶	۰	۱۳
متعددیان ماشین آلات وموتازکاران	۱۴۳۱	۳۰	۰	۳	۱۲۷۰	۳	۱۲	۳۳	۱	۱۵
راننده گان ومتعددیان ماشین آلات سیار	۳۳۱۷	۹۱	۰	۱۲	۲۵۱	۳۶	۴۲	۶۳	۰	۲۳۶۸
کارگران ساده	۸۵۳۹	۱۴۶۴	۱	۱۸	۱۳۸۱	۶۰	۲۵۵۵	۱۳۵۲	۱۶	۴۲۲
کارگران ساده خدمات	۳۵۴۶	۳۱۷	۱	۸	۶۹۰	۴۴	۵۰	۱۱۸۸	۱۵	۱۰۱
کارگران کشاورزی ، جنگلداری و ماهیگیری	۱۲۰۹	۱۰۸۰	۰	۰	۶۸	۰	۷	۵	۱	۲۰
کارگران ساده معدن، ساختمان، صنعت وحمل ونقل	۳۷۸۴	۶۷	۰	۱۰	۶۲۳	۱۶	۲۴۹۸	۱۵۹	۰	۳۰۱
سایر و اظهار نشده	۸۶۸۱	۱۹۰	۰	۲	۲۸۷۵	۱۱	۹۲	۸۴	۱۱	۸۲

شهرستان ورامین

جدول ۲۴ - شاغلان ۱۰ ساله وبیشتربرحسب جنس ،گروههای اصلی شغلی وگروههای عمده فعالیت (دنباله)

نقاط روستایی

جنس وگروههای اصلی شغلی	واسطه - گریهای مالی	مستغلات ، اجاره و فعالیتهای کار و کسب	اداره امور عمومی و دفاع و تامین اجتماعی اجباری	آموزش	بهداشت ومددکاری اجتماعی	سایر فعالیت های خدمات عمومی و اجتماعی و شخصی	خانوارهای معمولی دارای مستخدم	سازمانها و هیئت های برون مرزی	دفاتر و ادارات مرکزی	فعالیتهای نامشخص و اظهارنشده
مرد و زن	۱۴۲	۴۵۰	۶۷۸۲	۱۸۱۰	۴۹۷	۷۳۷	۱۲۸	۰	۵۸	۷۲۴
قانونگذاران ، مقامات عالیرتبه و مدیران	۸	۱	۲۶	۱۱۹	۴	۱۰	۰	۰	۸	۳
قانونگذاران ومقامات عالیرتبه	۰	۰	۱۲	۲	۰	۰	۰	۰	۰	۰
مدیران موسسات	۷	۰	۱۰	۱۱۶	۳	۸	۰	۰	۸	۱
سایر روسا و مدیران	۱	۱	۴	۱	۱	۲	۰	۰	۰	۲
متخصصان	۲۵	۱۲	۱۳۱	۱۲۳۱	۴۵	۴۸	۲	۰	۴	۱۱
متخصصان علوم فیزیک ، ریاضی ومهندسی	۰	۰	۱۰	۲	۱	۰	۰	۰	۰	۱
متخصصان علوم زیستی وپزشکی	۰	۰	۱۱	۲	۳۵	۰	۰	۰	۰	۲
متخصصان آموزش	۰	۱	۴۳	۱۲۰۴	۰	۲	۲	۰	۰	۳
سایر متخصصان	۲۵	۱۱	۶۷	۲۳	۹	۴۶	۰	۰	۴	۵
تکنسین ها و دستیاران	۶	۱۸۱	۱۰۹	۲۷	۱۱۱	۴۳	۰	۰	۵	۵
تکنسین هاودستیاران علوم فیزیکی	۱	۳۲	۲۵	۲	۷	۱	۰	۰	۰	۲
تکنسین هاودستیاران علوم زیستی و بهداشتی	۰	۰	۲۱	۳	۹۵	۰	۰	۰	۰	۰
کمک مربیان آموزشی	۰	۰	۳	۸	۰	۰	۰	۰	۰	۰
سایر دستیاران و تکنسینها	۵	۱۴۹	۶۰	۱۴	۹	۴۲	۰	۰	۵	۳
کارمندان اموراداری ودفتری	۶۶	۲۶	۳۳۷	۷۷	۵۵	۱۶	۰	۰	۹	۱۵
کارمندان امور دفتری	۲۲	۲۳	۳۰۸	۷۲	۲۷	۱۰	۰	۰	۸	۷
کارمندان ارایه خدمات به مشتری	۴۴	۳	۲۹	۵	۲۸	۶	۰	۰	۱	۸
کارکنان خدماتی وفروشندگان فروشگاهها وبازارها	۹	۱۷	۱۶۸	۴۴	۹۰	۳۷۵	۱۶	۰	۴	۲۴
کارکنان خدمات شخصی وحفاظتی	۹	۱۲	۱۵۹	۴۲	۸۸	۳۱۶	۱۶	۰	۴	۱۲
فروشندگان ومعرفی کنندگان کالا	۰	۵	۹	۲	۲	۵۹	۰	۰	۰	۱۲
کارکنان ماهر کشاورزی ، جنگلداری و ماهیگیری	۰	۱	۱۲۹	۴	۱	۱۶	۱۹	۰	۱	۳۲
کارکنان ماهرکشاورزی ،جنگلداری وماهیگیری وابسته به بازار	۰	۱	۱۲۸	۴	۱	۱۶	۱۹	۰	۱	۳۲
کارکنان کشاورزی وماهیگیری خودمعاش	۰	۰	۱	۰	۰	۰	۰	۰	۰	۰
صنعتگران و کارکنان مشاغل مربوط	۳	۷۷	۱۶۲	۱۷	۱۸	۲۲	۱	۰	۰	۱۲۹
کارکنان ساختمانی و استخراج	۱	۴	۴۳	۱	۶	۲	۰	۰	۰	۲۸
فلزکاران ،تراش کاران ، ابزارسازان ، مکانیسین ها و مکانیک های ماشین آلات و تعمیرکاران وسایل برقی و الکترونیکی	۲	۲۵	۸۹	۶	۴	۵	۰	۰	۰	۳۷
سازندگان ابزاردقیق،صنایع دستی، متصدیان چاپ ومشاغل مربوط	۰	۷	۵	۸	۲	۲	۰	۰	۰	۱۴
کارکنان سایرصنایع طبقه بندی نشده درجای دیگر	۰	۳۱	۱۶	۲	۵	۵	۱	۰	۰	۳۴
قالی بافان،گلیم بافان وزیلو- بافان دستی	۰	۱۰	۹	۰	۱	۸	۰	۰	۰	۱۶
متصدیان (اپراتورهای) ماشین - آلات ودستگاهها،مونتازکارها و رانندگان وسایل نقلیه	۳	۱۳	۳۰۲	۳۰	۳۱	۴۶	۷۷	۰	۹	۵۸
متصدیان ماشین آلات ثابت	۰	۵	۲۵	۳	۵	۰	۰	۰	۰	۱۳
متصدیان ماشین آلات ومونتازکاران	۰	۲	۱۳	۱	۳	۲۹	۰	۰	۰	۱۶
رانندگان ومتصدیان سایرماشین آلات سیار	۳	۶	۲۶۴	۲۶	۲۳	۱۷	۷۷	۰	۹	۲۹
کارگران ساده	۲۰	۶۰	۵۸۸	۲۴۰	۱۳۰	۱۴۵	۱۱	۰	۱۵	۶۱
کارگران ساده خدمات	۲۰	۴۷	۵۴۸	۲۳۸	۱۲۲	۱۰۸	۹	۰	۱۲	۲۸
کارگران کشاورزی ، جنگلداری و ماهیگیری	۰	۱	۱۱	۰	۲	۴	۲	۰	۲	۶
کارگران ساده معدن، ساختمان، صنعت وحمل ونقل	۰	۱۲	۲۹	۲	۶	۳۳	۰	۰	۱	۲۷
سایر و اظهار نشده	۲	۶۲	۴۸۳۰	۲۱	۱۲	۱۶	۲	۰	۳	۳۸۶

شهرستان ورامین

جدول ۲۴ - شاغلان ۱۰ ساله وبیشتربرحسب جنس ،گروههای اصلی شغلی وگروههای عمده فعالیت (دنباله)

نقاط روستایی

جنس و گروههای اصلی شغلی	جمع	کشاورزی، شکار و جنگلداری	ماهیگیری	استخراج معادن	صنعت (ساخت)	تامین برق، گاز و آب	ساختمان	عمده فروشی و خرده فروشی؛ تعمیر وسایل نقلیه موتوری وموتورسیکلت وکالاهای شخصی وخانگی	هتل و رستوران	حمل ونقل و انبارداری وارتباطات
مرد	۵۷۴۶۳	۱۴۹۸۳	۴	۱۲۶	۱۵۸۱۰	۴۴۶	۶۶۱۶	۶۲۴۶	۲۱۵	۳۲۹۱
قانونگذاران ، مقامات عالیرتبه و مدیران	۲۲۷	۶	۰	۳	۳۸	۴	۳۲	۹	۱	۱۰
قانونگذاران ومقامات عالیرتبه	۱۹	۱	۰	۰	۱	۱	۱	۰	۰	۱
مدیران موسسات	۱۶۷	۴	۰	۰	۳۱	۲	۱	۵	۰	۵
سایر روسا و مدیران	۶۱	۱	۰	۳	۶	۱	۳۰	۴	۱	۴
متخصصان	۹۴۳	۹	۰	۲	۶۶	۱۳	۷	۲۷	۰	۱۸
متخصصان علوم فیزیک ، ریاضی و مهندسی	۲۷	۱	۰	۰	۴	۳	۶	۰	۰	۱
متخصصان علوم زیستی وپزشکی	۴۰	۳	۰	۱	۷	۰	۰	۰	۰	۰
متخصصان آموزش	۵۸۶	۰	۰	۰	۲	۰	۰	۰	۰	۲
سایر متخصصان	۲۹۰	۵	۰	۱	۵۳	۱۰	۱	۲۷	۰	۱۵
تکنیسین ها و دستیاران	۷۱۰	۹	۰	۶	۱۲۳	۳۱	۱۵	۹۶	۰	۱۴
تکنیسین ها ودستیاران علوم فیزیکی	۱۵۷	۱	۰	۴	۵۰	۱۴	۹	۴	۰	۱۰
تکنیسین ها ودستیاران علوم زیستی و پزشکی	۹۲	۶	۰	۰	۱۵	۱	۰	۲	۰	۰
کمک معلمان آموزشی	۵	۰	۰	۰	۱	۰	۰	۰	۰	۰
سایر دستیاران و تکنیسینها	۴۵۶	۲	۰	۲	۵۷	۱۶	۶	۸۸	۰	۴
کارمندان امور اداری ودفتری	۱۰۷۷	۱۶	۰	۱۶	۲۵۴	۳۲	۲۳	۴۳	۴	۱۷۶
کارمندان امور دفتری	۸۴۶	۱۶	۰	۱۵	۲۳۰	۲۹	۱۸	۲۶	۰	۱۰۴
کارمندان ارائه خدمات به مشتری	۲۳۱	۰	۰	۱	۲۴	۳	۵	۱۷	۴	۷۲
کارکنان خدماتی و فروشندگان										
فروشگاهها وبازارها	۳۶۵۰	۱۶	۰	۶	۲۶۶	۱۶	۱۴	۲۵۲۸	۱۸۲	۴۹
کارکنان خدمات شخصی وحفاظتی	۹۲۲	۴	۰	۶	۱۵۱	۱۳	۱۲	۸۷	۱۲۱	۴۳
فروشندگان ومعرفی کنندگان کالا	۲۷۲۸	۱۲	۰	۰	۱۱۵	۳	۲	۲۴۴۱	۶۱	۶
کارکنان ماهر کشاورزی ، جنگلداری و ماهیگیری	۱۳۴۷۹	۱۳۱۷۳	۱	۶	۴۴	۵	۰	۱۴	۰	۳۷
کارکنان ماهر کشاورزی ،جنگلداری و ماهیگیری وابسته به بازار	۱۳۴۷۴	۱۳۱۶۹	۱	۶	۴۴	۵	۰	۱۴	۰	۳۷
کارکنان کشاورزی وماهیگیری خودمصرفی	۵	۴	۰	۰	۰	۰	۰	۰	۰	۰
صنعتگران وکارکنان مشاغل مربوط	۱۴۸۸۶	۳۳	۰	۴۴	۸۵۶۶	۱۴۰	۳۶۰۴	۲۰۰۴	۲	۱۰۱
کارکنان ساختمانی واستخراج	۴۲۳۸	۷	۰	۷	۴۳۰	۷۳	۳۳۸۶	۲۳۳	۰	۱۹
فلزکاران، جوشکاران کلاف ابزارساز، سازان، مکانیسینها ومکانیک های ماشین آلات و تعمیرکاران وسایل برقی والکترونیکی	۴۷۷۶	۱۰	۰	۸	۳۱۷۶	۶۵	۸۱	۱۱۹۵	۱	۷۸
سازندگان ابزار دقیق، صنایع دستی، چاپ ومشاغل مربوط	۱۶۰۴	۱	۰	۰	۱۳۷۰	۲	۱۳۲	۵۸	۱	۳
کارکنان سایرصنایع طبقه بندی نشده درجای دیگر	۳۹۶۶	۱۴	۰	۲۹	۳۵۵۰	۰	۴	۲۷۵	۰	۱
قالیبافان، گلدوزان، سایر بافندگان و سایر بافندگان دستی	۳۰۴	۱	۰	۰	۴۰	۰	۱	۲۴۴	۰	۰
متصدیان (بهره برداران) ماشین آلات ودستگاههای متحرک کارها و راننده گان وسایل نقلیه	۵۷۲۱	۱۳۹	۲	۲۱	۲۲۶۵	۱۳۲	۹۷	۱۱۱	۱	۲۳۸۷
متصدیان ماشین آلات ثابت	۱۰۰۵	۱۸	۲	۶	۷۶۴	۹۳	۶۳	۱۶	۰	۱۳
متصدیان ماشین آلات وسازگاران	۱۴۱۲	۳۰	۰	۳	۱۲۵۲	۳	۱۲	۳۲	۱	۱۵
راننده گان ومتصدیان ماشین آلات سیار	۳۳۰۴	۹۱	۰	۱۲	۲۴۹	۳۶	۴۲	۶۳	۰	۲۳۵۹
کارگران ساده	۸۲۷۵	۱۴۰۰	۱	۱۸	۱۳۳۹	۶۰	۲۵۳۳	۱۳۳۳	۱۶	۴۱۷
کارگران ساده معدن	۳۴۰۴	۳۱۴	۱	۸	۶۷۸	۴۴	۵۰	۱۱۷۱	۱۳	۱۰۰
کارگران کشاورزی ، جنگلداری و ماهیگیری	۱۱۵۵	۱۰۳۰	۰	۰	۶۷	۰	۶	۵	۱	۲۰
کارگران ساده معدن، ساختمان، صنعت وحمل ونقل	۳۷۱۶	۵۶	۰	۱۰	۵۹۴	۱۶	۲۴۷۷	۱۵۷	۰	۲۹۷
سایر و اظهار نشده	۸۴۹۵	۱۸۲	۰	۲	۲۸۴۹	۱۱	۹۱	۸۱	۱۱	۸۲

شهرستان ورامین

جدول ۲۴ - شاغلان ۱۰ ساله وبیشتربرحسب جنس ،گروههای اصلی شغلی وگروههای عمده فعالیت (دنباله)

نقاط روستایی

جنس وگروههای اصلی شغلی	واسطه - گریهای مالی	مستغلات ، اجاره و فعالیتهای کار و کسب	اداره امور عمومی و دفاع و تامین اجتماعی اجباری	آموزش	بهداشت ومددکاری اجتماعی	سایر فعالیت های خدمات عمومی و اجتماعی و شخصی	حاموارهای عمومی دارای مستعدم	سازمانها و هیئت های بروون مرزی	دفاتر و ادارات مرکزی	فعالیتهای نامشخص و اظهارنشده
مرد	۱۴۱	۴۲۹	۶۶۲۰	۱۰۱۰	۳۴۳	۶۰۶	۱۲۱	۰	۵۷	۶۰۵
قانونگذاران ، مقامات عالیرتبه و مدیران	۸	۱	۲۶	۶۷	۳	۹	۰	۰	۷	۳
قانونگذاران ومقامات عالیرتبه	۰	۰	۱۲	۲	۰	۰	۰	۰	۰	۰
مدیران موسسات	۷	۰	۱۰	۶۵	۲	۷	۰	۰	۷	۱
سایر روسا و مدیران	۱	۱	۴	۰	۱	۲	۰	۰	۰	۲
متخصصان	۲۵	۱۲	۸۸	۵۹۱	۲۵	۴۵	۲	۰	۴	۹
متخصصان علوم فیزیک ، ریاضی ومهندسی	۰	۰	۹	۲	۰	۰	۰	۰	۰	۱
متخصصان علوم زیستی وپزشکی	۰	۰	۹	۱	۱۸	۰	۰	۰	۰	۱
متخصصان آموزش	۰	۱	۹	۵۶۸	۰	۰	۲	۰	۰	۲
سایر متخصصان	۲۵	۱۱	۶۱	۲۰	۷	۴۵	۰	۰	۴	۵
تکنسین ها و دستیاران	۶	۱۷۸	۹۹	۲۰	۶۴	۴۱	۰	۰	۵	۵
تکنسین هاودستیاران علوم فیزیکی	۱	۲۹	۲۵	۲	۵	۱	۰	۰	۰	۲
تکنسین هاودستیاران علوم زیستی و بهداشتی	۰	۰	۱۵	۲	۵۱	۰	۰	۰	۰	۰
کمک مربیان آموزشی	۰	۰	۱	۳	۰	۰	۰	۰	۰	۰
سایر دستیاران و تکنسینها	۵	۱۴۹	۵۸	۱۳	۸	۴۰	۰	۰	۵	۳
کارمندان اموراداری ودفتری	۶۵	۲۵	۲۹۵	۶۲	۳۲	۱۳	۰	۰	۹	۱۲
کارمندان امور دفتری	۲۲	۲۲	۲۶۸	۵۷	۱۸	۷	۰	۰	۸	۶
کارمندان ارایه خدمات به مشتری	۴۳	۳	۲۷	۵	۱۴	۶	۰	۰	۱	۶
کارکنان خدماتی وفروشندگان فروشگاهها وبازارها	۹	۱۷	۱۶۰	۳۷	۵۲	۲۵۹	۱۳	۰	۴	۲۲
کارکنان خدمات شخصی وحفاظتی	۹	۱۲	۱۵۱	۳۵	۵۰	۲۰۱	۱۳	۰	۴	۱۰
فروشندگان ومعرفی کنندگان کالا	۰	۵	۹	۲	۲	۵۸	۰	۰	۰	۱۲
کارکنان ماهر کشاورزی ، جنگلداری و ماهیگیری	۰	۱	۱۲۹	۴	۱	۱۶	۱۸	۰	۱	۲۹
کارکنان ماهرکشاورزی ،جنگلداری وماهیگیری وابسته به بازار	۰	۱	۱۲۸	۴	۱	۱۶	۱۸	۰	۱	۲۹
کارکنان کشاورزی وماهیگیری خودمعاش	۰	۰	۱	۰	۰	۰	۰	۰	۰	۰
صنعت گران و کارکنان مشاغل مربوط	۳	۶۶	۱۵۴	۱۵	۱۷	۲۲	۱	۰	۰	۱۱۴
کارکنان ساختمانی و استخراج	۱	۴	۴۳	۱	۶	۲	۰	۰	۰	۲۷
فلزکاران ،تراش کاران ، ابزارساران ، مکانیسین ها و مکانیک های ماشین آلات و تعمیرکاران وسایل برقی و الکترونیکی	۲	۲۳	۸۸	۶	۴	۵	۰	۰	۰	۳۶
سازندگان ابزاردقیق،صنایع دستی، متصدیان چاپ ومشاغل مربوط	۰	۷	۵	۸	۲	۲	۰	۰	۰	۱۳
کارکنان سایرصنایع طبقه بندی نشده درجای دیگر	۰	۳۱	۱۵	۰	۵	۵	۱	۰	۰	۳۴
قالی بافان،گلیم بافان وزیلو-بافان دستی	۰	۱	۳	۰	۰	۸	۰	۰	۰	۶
متصدیان (اپراتورهای) ماشین آلات ودستگاهها،مونتاژکارها و رانندگان وسایل نقلیه	۳	۱۳	۳۰۲	۲۸	۳۰	۴۶	۷۷	۰	۹	۵۸
متصدیان ماشین آلات ثابت	۰	۵	۲۵	۳	۴	۰	۰	۰	۰	۱۳
متصدیان ماشین آلات ومونتاژکاران	۰	۲	۱۳	۱	۳	۲۹	۰	۰	۰	۱۶
رانندگان ومتصدیان ماشین آلات سیار	۳	۶	۲۶۴	۲۴	۲۳	۱۷	۷۷	۰	۹	۲۹
کارگران ساده	۲۰	۵۵	۵۷۷	۱۷۶	۱۱۲	۱۴۱	۸	۰	۱۵	۵۸
کارگران ساده خدمات	۲۰	۴۲	۵۳۸	۱۷۲	۱۰۴	۱۰۴	۷	۰	۱۲	۲۶
کارگران کشاورزی ، جنگلداری و ماهیگیری	۰	۱	۱۰	۰	۲	۴	۱	۰	۲	۶
کارگران ساده معدن، ساختمان، صنعت وحمل ونقل	۰	۱۲	۲۹	۲	۶	۳۳	۰	۰	۱	۲۶
سایر و اظهار نشده	۲	۶۱	۴۷۹۰	۱۲	۷	۱۴	۲	۰	۳	۲۹۵

جدول ۲۴ - شاغلان ۱۰ ساله وبیشتر برحسب جنس ،گروههای اصلی شغلی وگروههای عمده فعالیت (دنباله)

نقاط روستایی

جنس و گروههای اصلی شغلی	جمع	کشاورزی، شکار و جنگلداری	ماهیگیری	استخراج معدن	صنعت (ساخت)	تامین برق، گاز و آب	ساختمان	عمده فروشی و خرده فروشی، تعمیر وسایل نقلیه موتوری وموتورسیکلت وکالاهای شخصی وخانگی	هتل و رستوران	حمل ونقل و انبارداری وارتباطات
زن	۲۸۱۳	۶۶۰	۱	۳	۵۵۷	۴	۳۶	۱۲۵	۵	۲۶
قانونگذاران، مقامات عالیرتبه و مدیران	۵۶	.	.	.	.	.	.	.	۱	.
قانونگذاران ومقامات عالیرتبه	.	.	.	.	.	.	.	.	.	.
مدیران موسسات	۵۴	.	.	.	.	.	.	.	.	.
سایر روسا و مدیران	۳	.	.	.	.	.	.	.	۱	.
متخصصان	۷۱۵	.	.	۱	۴	.	.	۲	.	.
متخصصان علوم فیزیک، ریاضی و مهندسی	۳	.	.	.	.	.	.	.	.	.
متخصصان علوم زیستی وپزشکی	۲۲	.	.	.	۱	.	.	.	.	.
متخصصان آموزش	۶۷۵	.	.	۱	۱	.	.	.	.	.
سایر متخصصان	۱۶	.	.	.	۲	.	.	۲	.	.
تکنسین ها و دستیاران	۷۴	۱	۱	.	۱	.	.	۱	.	۱
تکنسین ها ودستیاران علوم فیزیکی	۵	.	.	.	.	.	.	.	.	.
تکنسین ها ودستیاران علوم زیستی و بهداشتی	۵۴	۱	۱	.	۱	.	.	.	.	.
کمک مربیان آموزشی	۷	.	.	.	.	.	.	.	.	.
سایر دستیاران و تکنسینها	۸	.	.	.	.	.	.	۱	.	۱
کارمندان امورادارى ودفترى	۱۰۸	.	.	۱	۹	.	.	۲	.	۸
کارمندان امور دفترى	۸۲	.	.	۱	۸	.	.	۱	.	۳
کارمندان ارائه خدمات به مشترى	۲۶	.	.	.	۱	.	.	۱	.	۵
کارکنان خدماتی و فروشندگان فروشگاهها وبازارها	۲۶۴	.	.	۱	۱۰	۱	.	۷۶	۲	.
کارکنان خدمات شخصی وحفاظتی	۱۸۳	.	.	۱	۶	۱	.	۱	۱	.
فروشندگان ومعرفی کنندگان کالا	۸۱	.	.	.	۴	.	.	۷۵	۱	.
کارکنان ماهر کشاورزی، جنگلداری و ماهیگیری	۵۹۲	۵۸۶	.	.	.	.	.	.	.	۲
کارکنان ماهر کشاورزی، جنگلداری و ماهیگیری وابسته به بازار	۵۹۲	۵۸۶	.	.	.	.	.	.	.	۲
کارکنان کشاورزی وماهیگیری خودمعاش	.	.	.	.	.	.	.	.	.	.
صنعتگران و کارکنان مشاغل مربوط	۵۱۴	۱	.	.	۴۴۰	۱	۱۳	۲۱	.	۱
کارکنان ساختمانی واستخراج	۱۹	۱	.	.	۲	۱	۱۳	۱	.	.
فلزکاران، براش کاران، ابزارسازان، مکانیسمها ومکانیک های ماشین آلات و تعمیرکاران وسایل برقی والکترونیکی	۴۲	.	.	.	۲۰	.	.	۱۵	.	۱
سازندگان ابزار دقیق، صنایع دستی، متصدیان چاپ ومشاغل مربوط	۹	.	.	.	۸	.	.	.	.	.
کارکنان سایر صنایع طبقه بندی نشده درجای دیگر	۱۴۴	.	.	.	۱۳۸	.	.	۳	.	.
قالی بافان، گلیم بافان وریلوبافان دستی	۳۰۰	.	.	.	۲۷۲	.	.	۲	.	.
متصدیان (اپراتورهای) ماشین آلات ودستگاهها، مونتاژکارها و رانندگان وسایل نقلیه	۴۰	.	.	.	۲۵	۲	.	۱	.	۹
متصدیان ماشین آلات ثابت	۸	.	.	.	۵	۲	.	.	.	.
متصدیان ماشین آلات ومونتاژکاران	۱۹	.	.	.	۱۸	.	.	۱	.	.
رانندگان ومتصدیان ماشین آلات سیار	۱۳	.	.	.	۲	.	.	.	.	۹
کارگران ساده	۲۶۴	۶۴	.	.	۴۲	.	۲۲	۱۹	۲	۵
کارگران ساده خدمات	۱۴۲	۳	.	.	۱۲	.	.	۱۷	۲	۱
کارگران کشاورزی، جنگلداری و ماهیگیری	۵۴	۵۰	.	.	۱	.	۱	.	.	.
کارگران ساده معدن، ساختمان، صنعت وحمل ونقل	۶۸	۱۱	.	.	۲۹	.	۲۱	۲	.	۴
سایر و اظهار نشده	۱۸۶	۸	.	.	۲۶	.	۱	۳	.	.

جدول ۲۴ - شاغلان ۱۰ ساله وبیشتربرحسب جنس ،گروههای اصلی شغلی وگروههای عمده فعالیت (دنباله)

نقاط روستایی

جنس وگروههای اصلی شغلی	واسطه - گریهای مالی	مستغلات ، اجاره و فعالیتهای کار و کسب	اداره امور عمومی و دفاع و تامین اجتماعی اجباری	آموزش	بهداشت ومددکاری اجتماعی	سایر فعالیت های خدمات عمومی و اجتماعی و شخصی	خانوارهای معمولی دارای مستخدم	سازمانها و هیئت های بین المللی	دفاتر و ادارات مرکزی	فعالیتهای نامشخص و اظهارنشده
زن	۱	۲۱	۱۶۲	۸۰۰	۱۵۴	۱۳۱	۷	۰	۱	۱۱۹
قانونگذاران ، مقامات عالیرتبه و مدیران	۰	۰	۰	۵۳	۱	۱	۰	۰	۱	۰
قانونگذاران ومقامات عالیرتبه	۰	۰	۰	۰	۰	۰	۰	۰	۰	۰
مدیران موسسات	۰	۰	۰	۵۱	۱	۱	۰	۰	۱	۰
سایر روسا و مدیران	۰	۰	۰	۱	۰	۰	۰	۰	۰	۰
متخصصان	۰	۰	۴۳	۶۴۰	۲۰	۳	۰	۰	۰	۲
متخصصان علوم فیزیک ، ریاضی ومهندسی	۰	۰	۱	۰	۱	۰	۰	۰	۰	۰
متخصصان علوم زیستی وپزشکی	۰	۰	۲	۱	۱۷	۰	۰	۰	۰	۱
متخصصان آموزش	۰	۰	۳۴	۶۳۶	۰	۲	۰	۰	۰	۱
سایر متخصصان	۰	۰	۶	۳	۲	۱	۰	۰	۰	۰
تکنسین ها و دستیاران	۰	۳	۱۰	۷	۶۷	۲	۰	۰	۰	۰
تکنسین هاودستیاران علوم فیزیکی	۰	۳	۰	۰	۲	۰	۰	۰	۰	۰
تکنسین هاودستیاران علوم زیستی و بهداشتی	۰	۰	۶	۱	۴۴	۰	۰	۰	۰	۰
کمک مربیان آموزشی	۰	۰	۲	۵	۰	۰	۰	۰	۰	۰
سایر دستیاران و تکنسینها	۰	۰	۲	۱	۱	۲	۰	۰	۰	۰
کارمندان امورادارى ودفترى	۱	۱	۴۲	۱۵	۲۳	۳	۰	۰	۰	۲
کارمندان امور دفتری	۰	۱	۴۰	۱۵	۹	۳	۰	۰	۰	۱
کارمندان ارایه خدمات به مشتری	۱	۰	۲	۰	۱۴	۰	۰	۰	۰	۲
کارکنان خدماتی وفروشندگان فروشگاهها وبازارها	۰	۰	۸	۷	۳۸	۱۱۶	۲	۰	۰	۲
کارکنان خدمات شخصی وحفاظتی	۰	۰	۸	۷	۳۸	۱۱۵	۲	۰	۰	۲
فروشندگان وعرضه کنندگان کالا	۰	۰	۰	۰	۰	۱	۰	۰	۰	۰
کارکنان ماهر کشاورزی ، جنگلداری و ماهیگیری	۰	۰	۰	۰	۰	۰	۱	۰	۰	۲
کارکنان ماهرکشاورزی ،جنگلداری وماهیگیری وابسته به بازار	۰	۰	۰	۰	۰	۰	۱	۰	۰	۲
کارکنان کشاورزی وماهیگیری خودمعاش	۰	۰	۰	۰	۰	۰	۰	۰	۰	۰
صنعتگران و کارکنان مشاغل مربوط	۰	۱۱	۸	۲	۱	۰	۰	۰	۰	۱۵
کارکنان ساختمانی و استخراج	۰	۰	۰	۰	۰	۰	۰	۰	۰	۱
فلزکاران ،سراش کاران ، ابزارسازان ، مکانیسین ها و مکانیک های ماشین آلات و تعمیرکاران وسایل برقی و الکترونیکی	۰	۲	۱	۰	۰	۰	۰	۰	۰	۲
سازندگان ابزاردقیق،صنایع دستی، مصدیان چاپ ومشاغل مربوط	۰	۰	۰	۰	۰	۰	۰	۰	۰	۱
کارکنان سایرصنایع طبقه بندی نشده درجای دیگر	۰	۰	۱	۲	۰	۰	۰	۰	۰	۰
قالی بافان،گلیم بافان وزیلو- بافان دستی	۰	۹	۶	۰	۱	۰	۰	۰	۰	۱۰
متصدیان (اپراتورهای) ماشین آلات ودستگاهها،موتورسازکارها و رانندگان وسایل نقلیه	۰	۰	۰	۲	۱	۰	۰	۰	۰	۰
متصدیان ماشین آلات ثابت	۰	۰	۰	۰	۱	۰	۰	۰	۰	۰
متصدیان ماشین آلات وموتورسازکاران رانندگان ومتصدیان ماشین آلات سیار	۰	۰	۰	۰	۰	۰	۰	۰	۰	۰
کارگران ساده	۰	۵	۱۱	۶۶	۱۸	۴	۳	۰	۰	۳
کارگران ساده خدمات	۰	۵	۱۰	۶۶	۱۸	۴	۲	۰	۰	۲
کارگران کشاورزی ، جنگلداری و ماهیگیری	۰	۰	۱	۰	۰	۰	۱	۰	۰	۰
کارگران ساده معادن، ساختمان، صنعت وحمل ونقل	۰	۰	۰	۰	۰	۰	۰	۰	۰	۱
سایر و اظهار نشده	۰	۱	۴۰	۹	۵	۲	۰	۰	۰	۹۱

جدول ۲۵ - شاغلان ۱۰ ساله وبیشتر برحسب جنس ، گروههای اصلی شغلی و وضع شغلی

کل

جنس و گروههای اصلی شغلی	جمع	بخش خصوصی					مرد و حقوق - بگیران بخش عمومی	مرد و حقوق - بگیران بخش تعاونی	اظهار نشده
		جمع	کار - فرمایان	کارکنان مستقل	مرد و حقوق - بگیران	کارکنان فامیلی بدون مزد			
مرد و زن	۱۴۰۹۰۸	۹۳۴۱۵	۳۸۶۶	۳۹۶۲۷	۴۸۵۹۴	۱۳۵۰	۴۲۲۴۷	۳۰۴	۳۹۴۲
قانونگذاران مقامات عالیرتبه ومدیران	۱۴۸۸	۴۳۳	۱۶۸	۱۴۸	۱۳۶	۱	۱۰۲۷	۹	۱۹
قانونگذاران ومقامات عالیرتبه	۸۵	۱۶	۴	۵	۷	۰	۶۷	۲	۰
مدیران موسسات	۱۱۰۰	۱۸۵	۸۲	۲۳	۸۰	۰	۸۹۴	۵	۱۶
سایر رؤسا و مدیران	۳۰۳	۲۳۲	۶۲	۱۲۰	۴۹	۱	۶۶	۲	۳
متخصصان	۷۶۶۰	۶۴۲	۳۲	۱۹۹	۴۰۸	۳	۶۷۱۱	۲۰	۲۸۷
متخصصان علوم فیزیک، ریاضی ومهندسی	۱۴۵	۳۰	۲	۹	۱۹	۰	۱۰۸	۰	۷
متخصصان علوم زیستی وپزشکی	۲۹۱	۱۰۳	۱۰	۵۸	۳۴	۰	۱۸۱	۰	۵
متخصصان آموزش	۵۸۳۸	۱۸۲	۷	۶۰	۱۳۶	۱	۵۴۰۸	۱۱	۲۳۷
سایر متخصصان	۱۳۸۶	۳۲۸	۱۳	۹۲	۲۲۱	۲	۱۰۱۱	۹	۳۸
پزشکیاران و دندانپزشکان	۳۲۴۵	۱۵۰۵	۸۶	۷۹۸	۶۱۴	۹	۱۸۶۱	۱۴	۸۵
پزشکیاران	۸۰۰	۲۹۶	۱۶	۱۱۴	۱۶۶	۰	۶۷۹	۵	۲۰
پزشکیاران علوم پزشکی	۶۵۳	۸۸	۲	۲۱	۶۲	۱	۵۳۶	۲	۲۷
پزشکیاران علوم زیستی و بهداشتی	۶۲	۸	۰	۰	۸	۰	۵۳	۰	۱
دندانپزشکان آموزشی	۱۹۳۰	۱۱۱۳	۶۴	۶۶۳	۳۷۸	۸	۷۷۳	۷	۳۷
سایر دندانپزشکان و پزشکیاران	۵۲۷۴	۷۳۳	۲۳	۷۲	۶۳۵	۳	۴۳۵۰	۳۲	۱۵۹
کارمندان امور اداری ودفتری	۴۱۷۹	۵۵۷	۱۶	۵۰	۴۹۰	۱	۳۴۶۸	۲۸	۱۲۶
کارمندان امور دبیری	۱۰۹۵	۱۷۶	۷	۲۲	۱۴۵	۲	۸۸۲	۴	۳۳
کارمندان ارایه خدمات به مشتری									
کارکنان خدماتی و فروشندگان فروشگاهها و بازارها	۱۴۴۸۸	۱۲۰۶۳	۵۳۹	۷۸۴۵	۳۵۴۲	۱۳۷	۱۹۵۳	۳۷	۴۳۵
کارکنان خدمات شخصی وحفاظتی	۳۵۲۶	۱۷۹۰	۷۰	۸۰۳	۸۹۷	۲۰	۱۵۹۴	۹	۱۳۳
فروشندگان وصندوقداران کیوسکها	۱۰۹۶۲	۱۰۲۷۳	۴۶۹	۷۰۴۲	۲۶۴۵	۱۱۷	۳۵۹	۲۸	۳۰۲
کارکنان صاحب کشاورزی، جنگلداری وماهیگیری	۱۸۶۱۰	۱۷۴۹۷	۷۲۳	۹۱۹۶	۶۷۶۱	۸۱۷	۶۶۷	۱۱	۴۳۵
کارکنان صاحب کشاورزی، جنگلداری و ماهیگیری	۱۸۶۰۳	۱۷۴۹۱	۷۲۲	۹۱۹۶	۶۷۵۶	۸۱۷	۶۶۶	۱۱	۴۳۵
وابسته به بازار	۷	۶	۱	۰	۵	۰	۱	۰	۰
کارکنان کشاورزی وماهیگیری خودمصرف									
صنعتگران وکارکنان مشاغل مربوط	۴۱۷۶۰	۳۴۸۷۸	۱۸۴۷	۱۱۱۷۲	۲۱۶۵۳	۲۰۶	۵۵۹۹	۶۲	۱۲۲۱
کارکنان ساختمانی و استخراج	۱۱۵۴۳	۱۰۲۸۵	۸۰۹	۴۶۶۷	۴۷۷۳	۳۶	۹۴۶	۱۹	۲۹۲
فلزکاران، نورانی کاران، ابزارسازان، مکانیکها وهمکارانشان ماشین آلات وتجهیزکاران وسایل برقی و الکترونیکی	۱۲۴۳۹	۹۶۲۳	۴۸۶	۲۸۰۶	۶۲۷۳	۶۰	۲۴۲۴	۲۵	۳۶۷
سازندگان ابزارفلزی، سایر دستی، صندوقساز چاپ و مشاغل مربوط	۳۷۶۵	۲۹۰۹	۶۲	۳۴۳	۲۴۹۸	۶	۷۲۸	۶	۱۲۲
کارکنان سایر صنایع طبقه بندی نشده درجای دیگر	۱۲۷۳۶	۱۰۸۸۳	۴۷۷	۲۸۰۲	۷۵۳۳	۷۱	۱۴۴۵	۱۰	۳۹۸
قالیبافان، گلیم بافان وریسندگان دستی	۱۲۷۸	۱۱۷۸	۱۵	۵۵۴	۵۷۶	۳۳	۵۶	۲	۴۲
متصدیان (اپراتورهای) ماشین آلات ودستگاهها، مونتاژکارها واپراتورها وسایل نقلیه	۱۵۳۵۸	۱۰۵۷۲	۲۲۵	۴۹۵۲	۵۳۵۹	۳۶	۴۳۶۲	۵۷	۳۶۷
متصدیان ماشین آلات ثابت	۲۰۹۰	۱۲۰۱	۴۲	۷۷	۱۰۷۸	۴	۸۲۷	۵	۵۷
متصدیان ماشین آلات و مونتاژکاران	۳۵۹۹	۲۶۳۸	۹۴	۳۵۰	۲۱۸۸	۶	۸۵۷	۸	۹۶
رانندگان و متصدیان ماشین آلات سیار	۹۶۶۹	۶۷۳۳	۸۹	۴۵۲۵	۲۰۹۳	۲۶	۲۶۷۸	۴۴	۲۱۴
کارگران ساده	۱۸۴۱۶	۱۳۳۴۷	۱۴۵	۴۶۹۳	۸۴۰۸	۱۰۱	۴۴۹۷	۴۲	۵۳۰
کارگران ساده خدمات	۸۶۹۵	۴۹۷۵	۶۶	۲۵۶۷	۲۳۳۴	۲۸	۳۴۵۰	۲۷	۲۴۳
کارگران کشاورزی، جنگلداری وماهیگیری	۱۵۹۹	۱۴۳۶	۱۰	۲۸۳	۱۰۷۶	۶۷	۱۱۴	۱	۴۸
کارگران ساده معدن، ساختمان، صنعت وحمل ونقل	۸۱۲۲	۶۹۳۶	۶۹	۱۸۶۳	۴۹۹۸	۶	۹۳۳	۱۴	۲۳۹
سایر و اظهار نشده	۱۴۴۰۹	۱۷۴۵	۷۸	۵۵۲	۱۰۷۸	۳۷	۱۲۲۴۰	۲۰	۴۰۲

شهرستان ورامین

جدول ۲۵ - شاغلان ۱۰ ساله وبیشتر برحسب جنس ، گروههای اصلی شغلی ووضع شغلی (دنباله)

کل

جنس و گروههای اصلی شغلی	جمع	بخش خصوصی: جمع	بخش خصوصی: کار - فرمایان	بخش خصوصی: کارکنان مستقل	بخش خصوصی: مزد و حقوق - بگیران	بخش خصوصی: کارکنان فامیلی بدون مزد	مزد و حقوق - بگیران بخش عمومی	مزد و حقوق - بگیران بخش تعاونی	اظهار نشده
مرد	۱۳۲۵۵۹	۹۰۳۳۹	۳۷۷۵	۳۸۳۴۴	۴۷۰۲۳	۱۱۹۷	۳۸۴۵۲	۲۸۳	۳۴۸۵
قانونگذاران، مقامات عالیرتبه ومدیران	۱۱۷۹	۴۰۸	۱۴۴	۱۳۹	۱۲۴	۱	۷۶۹	۸	۱۴
قانونگذاران ومقامات عالیرتبه	۸۱	۱۵	۴	۴	۷	۰	۶۴	۲	۰
مدیران موسسات	۸۰۴	۱۶۸	۸۱	۱۹	۶۸	۰	۶۲۱	۶	۱۱
سایر روسا و مدیران	۲۹۴	۲۲۵	۵۹	۱۱۶	۴۹	۱	۶۴	۲	۳
متخصصان	۴۲۳۶	۵۰۱	۲۵	۱۷۱	۳۰۳	۲	۳۶۰۸	۱۰	۱۱۷
متخصصان علوم فیزیک ، ریاضی ومهندسی	۱۳۹	۳۰	۲	۹	۱۹	۰	۱۰۴	۰	۵
متخصصان علوم زیستی وپزشکی	۱۹۸	۷۹	۶	۴۶	۲۷	۰	۱۱۵	۰	۴
متخصصان آموزش	۲۵۹۶	۷۵	۴	۲۴	۴۷	۰	۲۴۴۵	۲	۷۴
سایر متخصصان	۱۳۰۳	۳۱۷	۱۳	۹۲	۲۱۰	۲	۹۴۴	۸	۳۴
تکنسین ها و دستیاران	۳۰۹۰	۱۴۲۱	۸۱	۷۸۲	۵۴۹	۹	۱۵۹۰	۱۲	۶۷
تکنسین هاودستیاران علوم فیزیکی	۷۶۱	۲۷۳	۱۶	۱۰۸	۱۴۹	۰	۴۶۶	۵	۱۷
تکنسین هاودستیاران علوم زیستی و بهداشتی	۴۳۸	۶۱	۳	۲۰	۳۷	۱	۳۶۱	۱	۱۵
کمک مربیان آموزشی	۲۷	۱	۰	۰	۱	۰	۲۶	۰	۰
سایر دستیاران و تکنسینها	۱۸۶۴	۱۰۸۶	۶۲	۶۵۴	۳۶۲	۸	۷۳۷	۶	۳۵
کارمندان امور اداری ودفتری	۴۷۱۹	۶۵۶	۲۳	۷۰	۵۶۰	۳	۳۹۱۱	۳۱	۱۲۱
کارمندان امور دفتری	۳۷۱۵	۵۱۳	۱۶	۴۸	۴۴۸	۱	۳۰۸۱	۲۷	۹۴
کارمندان ارایه خدمات به مشتری	۱۰۰۴	۱۴۳	۷	۲۲	۱۱۲	۲	۸۳۰	۴	۲۷
کارکنان خدماتی و فروشندگان فروشگاهها و بازارها	۱۳۶۵۲	۱۱۴۰۹	۵۱۱	۷۴۱۹	۳۳۵۶	۱۲۳	۱۸۳۲	۳۶	۳۷۵
کارکنان خدمات شخصی وحفاظتی	۲۹۶۱	۱۳۷۷	۵۰	۵۳۰	۷۸۳	۱۴	۱۴۸۶	۹	۸۹
فروشندگان ومعرفی کنندگان کالا	۱۰۶۹۱	۱۰۰۳۲	۴۶۱	۶۸۸۹	۲۵۷۳	۱۰۹	۳۴۶	۲۷	۲۸۶
کارکنان ماهرکشاورزی،جنگلداری وماهیگیری	۱۷۹۵۳	۱۶۸۶۱	۷۲۰	۹۰۹۹	۶۳۱۸	۷۲۴	۶۶۱	۱۱	۴۲۰
کارکنان ماهر کشاورزی ، جنگلداری و ماهیگیری وابسته به بازار	۱۷۹۴۶	۱۶۸۵۵	۷۱۹	۹۰۹۹	۶۳۱۳	۷۲۴	۶۶۰	۱۱	۴۲۰
کارکنان کشاورزی وماهیگیری خودمعاش	۷	۶	۱	۰	۵	۰	۱	۰	۰
صنعتگران وکارکنان مشاغل مربوط	۴۰۶۶۱	۳۳۹۳۲	۱۸۳۲	۱۰۵۸۷	۲۱۳۴۷	۱۶۶	۵۵۰۵	۶۰	۱۱۶۶
کارکنان ساختمانی و استخراج	۱۱۴۸۸	۱۰۲۳۸	۸۰۸	۴۶۴۳	۴۷۵۲	۳۵	۹۴۲	۱۹	۲۸۹
فلزکاران، تراش کاران،ابزارسازان،مکانیسینها ومکانیک های ماشین آلات وتعمیرکاران وسایل برقی و الکترونیکی	۱۲۳۴۲	۹۵۴۸	۴۸۲	۲۷۹۴	۶۲۱۲	۶۰	۲۴۱۱	۲۴	۳۵۹
سازندگان ابزاردقیق،صنایع دستی،متصدیان چاپ و مشاغل مربوط	۳۷۲۷	۲۸۷۷	۶۲	۳۴۲	۲۴۶۸	۵	۷۲۲	۶	۱۲۲
کارکنان سایرصنایع طبقه بندی نشده درجای دیگر	۱۲۳۳۸	۱۰۵۵۴	۴۷۰	۲۶۳۴	۷۳۸۵	۶۵	۱۴۰۴	۹	۳۷۱
قالی بافان،گلیم بافان وزیلوبافان دستی	۷۶۶	۷۱۵	۱۰	۱۷۴	۵۳۰	۱	۲۶	۲	۲۳
متصدیان (اپراتورهای) ماشین آلات ودستگاهها، مونتاژکارهاورانندگان وسایل نقلیه	۱۵۲۳۶	۱۰۵۰۴	۲۲۵	۴۹۳۵	۵۳۰۸	۳۶	۴۳۱۳	۵۷	۳۶۲
متصدیان ماشین آلات ثابت	۲۰۷۵	۱۱۹۵	۴۲	۷۷	۱۰۷۲	۴	۸۱۹	۵	۵۶
متصدیان ماشین آلات و مونتاژکاران	۳۵۳۹	۲۶۰۰	۹۴	۳۵۰	۲۱۵۰	۶	۸۳۷	۸	۹۴
رانندگان و متصدیان ماشین آلات سیار	۹۶۲۲	۶۷۰۹	۸۹	۴۵۰۸	۲۰۸۶	۲۶	۲۶۵۷	۴۴	۲۱۲
کارگران ساده	۱۷۸۵۸	۱۳۰۸۷	۱۴۳	۴۶۴۵	۸۱۹۹	۱۰۰	۴۲۳۰	۴۱	۵۰۰
کارگران ساده خدمات	۸۳۴۱	۴۸۸۳	۶۵	۲۵۲۲	۲۲۶۸	۲۸	۳۲۰۴	۲۶	۲۲۸
کارگران کشاورزی ، جنگلداری وماهیگیری	۱۵۲۷	۱۳۷۳	۱۰	۲۷۰	۱۰۲۷	۶۶	۱۱۱	۱	۴۲
کارگران ساده معدن، ساختمان،صنعت وحمل ونقل	۷۹۹۰	۶۸۳۱	۶۸	۱۸۵۳	۴۹۰۴	۶	۹۱۵	۱۴	۲۳۰
سایر و اظهار نشده	۱۳۹۷۵	۱۵۶۰	۷۱	۴۹۷	۹۵۹	۳۳	۱۲۰۵۳	۱۷	۳۴۵

جدول ۲۵ - شاغلان ۱۰ ساله وبیشتر برحسب جنس ، گروههای اصلی شغلی ووضع شغلی (دنباله)

کل

جنس و گروههای اصلی شغلی	جمع	بخش خصوصی					مرد و حقوق - بگیران بخش عمومی	مرد و حقوق - بگیران بخش تعاونی	اظهار نشده
		جمع	کار - فرمایان	کارگران مستقل	مرد و حقوق - بگیران	کارگران فامیلی بدون مزد			
کل	۸۳۴۹	۳۰۷۶	۶۹	۱۲۸۳	۱۵۷۱	۱۵۳	۴۷۹۵	۲۱	۴۵۷
قانونگذاران مقامات عالیرتبه ومدیران	۳۰۹	۲۵	۶	۹	۱۲	۰	۲۷۸	۱	۵
قانونگذاران ومقامات عالیرتبه	۶	۱	۰	۱	۰	۰	۳	۰	۰
مدیران موسسات	۲۹۶	۱۷	۱	۶	۱۲	۰	۲۷۳	۱	۵
سایر رؤسا و مدیران	۹	۷	۳	۶	۰	۰	۲	۰	۰
متخصصان	۳۴۲۶	۱۶۱	۷	۲۸	۱۰۵	۱	۲۱۰۳	۱۰	۱۷۰
متخصصان علوم فیزیک ، ریاضی ومهندسی	۶	۰	۰	۰	۰	۰	۴	۰	۲
متخصصان علوم زیستی وپزشکی	۹۳	۲۳	۶	۱۲	۷	۰	۶۹	۰	۱
متخصصان آموزش	۳۲۴۲	۱۰۷	۳	۱۶	۸۷	۱	۲۹۶۳	۹	۱۶۳
سایر متخصصان	۸۳	۱۱	۰	۰	۱۱	۰	۶۷	۱	۴
تکنیسین ها و دستیاران	۳۵۵	۸۴	۳	۱۶	۶۵	۰	۲۵۱	۲	۱۸
تکنیسین ها ودستیاران علوم فیزیکی	۳۹	۲۳	۰	۶	۱۷	۰	۱۳	۰	۳
تکنیسین ها ودستیاران علوم زیستی و بهداشتی	۲۱۵	۲۷	۱	۱	۲۵	۰	۱۷۵	۱	۱۲
کمک مربیان آموزشی	۳۵	۷	۰	۰	۷	۰	۲۷	۰	۱
سایر دستیاران و تکنیسین ها	۶۶	۲۷	۲	۹	۱۶	۰	۳۶	۱	۲
کارمندان امور اداری ودفتری	۵۵۵	۷۷	۰	۲	۷۵	۰	۴۳۹	۱	۳۸
کارمندان امور دفتری	۴۶۶	۴۴	۰	۲	۴۲	۰	۳۸۷	۱	۳۲
کارمندان ارائه خدمات نیمه منشی	۹۱	۳۳	۰	۰	۳۳	۰	۵۲	۰	۶
کارکنان خدماتی و فروشندگان فروشگاهها و بازارها	۸۳۶	۶۵۴	۲۸	۴۲۶	۱۸۶	۱۴	۱۲۱	۱	۶۰
کارکنان خدمات شخصی وحفاظتی	۵۶۵	۴۱۳	۲۰	۲۷۳	۱۱۴	۶	۱۰۸	۰	۴۴
فروشندگان ومعرفی کنندگان کالا	۲۷۱	۲۴۱	۸	۱۵۳	۷۲	۸	۱۳	۱	۱۶
کارکنان ماهر کشاورزی،جنگلداری وماهیگیری	۶۵۷	۶۳۶	۳	۹۷	۴۴۳	۹۳	۶	۰	۱۵
کارکنان ماهر کشاورزی ، جنگلداری و ماهیگیری وابسته به بازار	۶۵۷	۶۳۶	۳	۹۷	۴۴۳	۹۳	۶	۰	۱۵
کارکنان کشاورزی ، ماهیگیری خودمصرفی	۰	۰	۰	۰	۰	۰	۰	۰	۰
صنعتگران وکارکنان مشاغل مربوط	۱۰۹۹	۹۴۶	۱۵	۵۸۵	۳۰۶	۴۰	۹۴	۲	۵۷
کارکنان ساختمانی و استخراج	۵۴	۴۷	۱	۲۴	۲۱	۱	۴	۰	۳
قالیبافان، نمدبافان، ابریشم کاران، پارچه بافان، حصیربافان و سایر صنعتگران ماهر کارگاههای صنایع دستی	۹۷	۷۵	۲	۱۲	۶۱	۰	۱۳	۱	۸
صنعتگران ماهر فلزی، صنایع دستی، صنعتگران چاپ و مشاغل مربوط	۳۸	۳۲	۰	۱	۳۰	۱	۶	۰	۰
کارکنان سایر صنایع طبقه بندی نشده در جای دیگر	۳۹۸	۳۲۹	۷	۱۶۸	۱۴۸	۶	۴۱	۱	۲۷
قالیبافان، گلیم بافان وریسندگان دستی	۵۱۲	۴۶۳	۵	۳۸۰	۴۶	۳۲	۳۰	۰	۱۹
متصدیان (اپراتورهای) ماشین آلات ودستگاهها، موتورسازها،رانندگان وسایل نقلیه	۱۲۲	۶۸	۰	۱۷	۵۱	۰	۴۹	۰	۵
متصدیان ماشین آلات ثابت	۱۵	۶	۰	۰	۶	۰	۸	۰	۱
متصدیان ماشین آلات و موتورسازها	۶۰	۳۸	۰	۰	۳۸	۰	۲۰	۰	۲
رانندگان و متصدیان ماشین آلات سیار	۴۷	۲۴	۰	۱۷	۷	۰	۲۱	۰	۲
کارگران ساده	۵۵۸	۲۶۰	۲	۴۸	۲۰۹	۱	۲۶۷	۱	۳۰
کارگران ساده خدمات	۳۵۴	۹۲	۱	۲۵	۶۶	۰	۲۴۶	۱	۱۵
کارگران کشاورزی ، جنگلداری وماهیگیری	۷۲	۶۳	۰	۱۳	۴۹	۱	۳	۰	۶
کارگران ساده معدن، ساختمان صنعت وحمل ونقل	۱۳۲	۱۰۵	۱	۱۰	۹۴	۰	۱۸	۰	۹
سایر و اظهار نشده	۴۳۴	۱۸۵	۷	۵۵	۱۱۹	۴	۱۸۷	۳	۵۹

جدول ۲۵ - شاغلان ۱۰ ساله وبیشتر برحسب جنس ، گروههای اصلی شغلی و وضع شغلی

نقاط شهری

جنس و گروههای اصلی شغلی	جمع	بخش خصوصی					مرد و حقوق - بگیران بخش عمومی	مرد و حقوق - بگیران بخش تعاونی	اظهار نشده
		جمع	کار - فرمایان	کارکنان مستقل	مزد و حقوق - بگیران	کارکنان فامیلی بدون مزد			
مرد و زن	۸۰۶۳۲	۵۰۵۷۷	۲۷۰۶	۲۳۱۶۶	۲۴۳۴۷	۳۵۸	۲۷۲۱۳	۲۱۳	۲۶۲۹
قانونگذاران، مقامات عالیرتبه ومدیران	۱۲۰۵	۳۴۵	۱۱۹	۱۱۶	۱۰۹	۱	۸۳۸	۷	۱۵
قانونگذاران ومقامات عالیرتبه	۶۶	۱۳	۴	۵	۴	۰	۵۲	۱	۰
مدیران موسسات	۸۹۹	۱۴۶	۶۰	۱۸	۶۸	۰	۷۳۶	۴	۱۳
سایر روسا و مدیران	۲۴۰	۱۸۶	۵۵	۹۳	۳۷	۱	۵۰	۲	۲
متخصصان	۶۰۰۲	۴۹۳	۲۶	۱۵۲	۳۱۲	۳	۵۲۵۸	۱۴	۲۳۷
متخصصان علوم فیزیک ، ریاضی ومهندسی	۱۱۶	۲۴	۲	۶	۱۶	۰	۸۶	۰	۶
متخصصان علوم زیستی وپزشکی	۲۲۹	۸۵	۹	۵۱	۲۵	۰	۱۴۲	۰	۲
متخصصان آموزش	۴۵۷۷	۱۴۸	۷	۳۰	۱۱۰	۱	۴۲۲۶	۶	۱۹۷
سایر متخصصان	۱۰۸۰	۲۳۶	۸	۶۵	۱۶۱	۲	۸۰۴	۸	۳۲
تکنسین ها و دستیاران	۲۶۶۱	۱۱۲۱	۷۲	۵۹۵	۴۶۷	۷	۱۴۵۵	۱۲	۷۳
تکنسین هاودستیاران علوم فیزیکی	۶۳۸	۲۳۱	۱۵	۹۶	۱۲۰	۰	۳۸۶	۵	۱۶
تکنسین هاودستیاران علوم زیستی و بهداشتی	۵۰۷	۵۷	۴	۱۵	۳۷	۱	۴۲۵	۱	۲۴
کمک مربیان آموزشی	۵۰	۷	۰	۰	۷	۰	۴۲	۰	۱
سایر دستیاران و تکنسینها	۱۴۶۶	۸۲۶	۵۳	۴۸۴	۲۸۳	۶	۶۰۲	۶	۳۲
کارمندان اموراداری ودفتری	۴۰۸۹	۵۲۰	۱۸	۵۰	۴۶۹	۳	۳۴۱۱	۲۴	۱۳۴
کارمندان امور دفتری	۳۲۵۱	۳۹۵	۱۲	۳۵	۳۴۷	۱	۲۷۲۵	۲۲	۱۰۹
کارمندان ارایه خدمات به مشتری	۸۳۸	۱۲۵	۶	۱۵	۱۰۲	۲	۶۸۶	۲	۲۵
کارکنان خدماتی و فروشندگان فروشگاهها و بازارها	۱۰۵۷۴	۸۸۰۳	۴۶۰	۵۸۴۹	۲۴۰۴	۹۰	۱۴۰۳	۲۹	۳۳۹
کارکنان خدمات شخصی وحفاظتی	۲۴۲۱	۱۱۸۸	۶۱	۵۳۲	۵۸۳	۱۲	۱۱۳۰	۵	۹۸
فروشندگان ومعرفی کنندگان کالا	۸۱۵۳	۷۶۱۵	۳۹۹	۵۳۱۷	۱۸۲۱	۷۸	۲۷۳	۲۴	۲۴۱
کارکنان ماهرکشاورزی،جنگلداری وماهیگیری	۴۵۳۹	۴۰۹۸	۳۰۳	۲۴۰۷	۱۲۹۵	۹۳	۳۲۵	۲	۱۱۴
کارکنان ماهر کشاورزی ، جنگلداری و ماهیگیری وابسته به بازار	۴۵۳۷	۴۰۹۶	۳۰۳	۲۴۰۷	۱۲۹۳	۹۳	۳۲۵	۲	۱۱۴
کارکنان کشاورزی وماهیگیری خودمصرف	۲	۲	۰	۰	۲	۰	۰	۰	۰
صنعتگران وکارکنان مشاغل مربوط	۲۶۳۶۰	۲۱۳۸۹	۱۳۹۹	۷۵۷۴	۱۲۳۰۶	۱۱۲	۴۰۸۰	۵۰	۸۴۱
کارکنان ساختمانی و استخراج	۷۲۸۵	۶۴۳۳	۶۵۴	۳۰۸۳	۲۶۷۶	۲۰	۶۴۶	۱۴	۱۹۲
فلزکاران، تراش کاران ابزارسازان،مکانیسینها ومکانیک های ماشین آلات وتعمیرکاران وسایل برقی و الکترونیکی	۷۶۲۱	۵۶۲۷	۳۳۸	۱۹۲۰	۳۳۲۵	۴۴	۱۷۳۲	۱۹	۲۴۳
سازندگان ابزاردقیق،سایر دستی،حکاکان چاپ و مشاغل مربوط	۲۱۵۲	۱۵۲۹	۴۰	۲۶۱	۱۲۲۴	۴	۵۳۸	۶	۷۹
کارکنان سایرصنایع طبقه بندی نشده درجای دیگر	۸۶۲۸	۷۱۹۸	۳۵۸	۲۰۲۶	۴۷۷۴	۴۰	۱۱۲۵	۹	۲۹۶
قالی بافان،گلیم بافان وریلیوبافان دستی	۶۷۴	۶۰۲	۹	۲۸۴	۳۰۵	۴	۳۹	۲	۳۱
متصدیان (اپراتورهای) ماشین آلات ودستگاهها، موتورکارهاورانندگان وسایل نقلیه	۹۵۹۷	۶۳۴۸	۱۶۵	۳۳۰۸	۲۸۵۹	۱۶	۲۹۷۰	۳۹	۲۴۰
متصدیان ماشین آلات ثابت	۱۰۷۷	۵۳۹	۳۱	۴۴	۴۶۱	۳	۵۰۶	۴	۲۸
متصدیان ماشین آلات و موتورسازکاران	۲۱۶۸	۱۴۷۱	۷۶	۲۷۱	۱۱۲۱	۳	۶۲۷	۷	۶۳
رانندگان و متصدیان ماشین آلات سیار	۶۳۵۲	۴۳۳۸	۵۸	۲۹۹۳	۱۲۷۷	۱۰	۱۸۳۷	۲۸	۱۶۹
کارگران ساده	۹۸۷۷	۶۶۰۸	۱۰۰	۲۸۰۲	۳۶۸۴	۲۲	۲۸۷۴	۲۸	۳۶۷
کارگران ساده خدمات	۵۱۶۹	۲۷۲۹	۵۴	۱۶۳۱	۱۰۳۲	۱۲	۲۲۱۲	۱۹	۱۸۹
کارگران کشاورزی ، جنگلداری وماهیگیری	۳۹۰	۳۴۳	۴	۴۵	۲۸۶	۸	۴۰	۰	۷
کارگران ساده معدن، ساختمان،صنعت وحمل ونقل	۴۳۳۸	۳۵۳۶	۴۲	۱۱۲۶	۲۳۶۶	۲	۶۲۲	۹	۱۷۱
سایر و اظهار نشده	۵۷۲۸	۸۵۲	۴۴	۳۱۳	۴۸۴	۱۱	۴۵۹۹	۸	۲۶۹

شهرستان ورامین

جدول ۲۵ - شاغلان ۱۰ ساله وبیشتر برحسب جنس ، گروههای اصلی شغلی ووضع شغلی (دنباله)

نقاط شهری

جنس و گروههای اصلی شغلی	جمع	بخش خصوصی: جمع	بخش خصوصی: کار - فرمایان	بخش خصوصی: کارکنان مستقل	بخش خصوصی: مرد و حقوق - بگیران	بخش خصوصی: کارکنان فامیلی بدون مزد	مرد و حقوق - بگیران بخش عمومی	مرد و حقوق - بگیران بخش تعاونی	اظهار نشده
مرد	۷۵۰۹۶	۶۹۰۴۳	۲۶۵۲	۲۲۴۴۸	۲۳۶۰۸	۳۳۵	۲۳۵۶۰	۲۰۰	۲۲۹۳
قانونگذاران، مقامات عالیرتبه و مدیران	۹۵۲	۳۲۳	۱۱۶	۱۰۸	۹۸	۱	۶۱۱	۷	۱۱
قانونگذاران ومقامات عالیرتبه	۶۲	۱۲	۴	۴	۴	۰	۴۹	۱	۰
مدیران موسسات	۶۵۷	۱۳۱	۵۹	۱۵	۵۷	۰	۵۱۳	۴	۹
سایر روسا و مدیران	۲۳۳	۱۸۰	۵۳	۸۹	۳۷	۱	۴۹	۲	۲
متخصصان	۳۲۹۳	۳۷۴	۱۹	۱۲۹	۲۲۴	۲	۲۸۱۸	۸	۹۳
متخصصان علوم فیزیک ، ریاضی ومهندسی	۱۱۲	۲۴	۲	۶	۱۶	۰	۸۴	۰	۴
متخصصان علوم زیستی وپزشکی	۱۵۸	۶۴	۵	۴۱	۱۸	۰	۹۳	۰	۱
متخصصان آموزش	۲۰۱۰	۵۸	۴	۱۷	۳۷	۰	۱۸۹۱	۱	۶۰
سایر متخصصان	۱۰۱۳	۲۲۸	۸	۶۵	۱۵۳	۲	۷۵۰	۷	۲۸
تکنسین ها و دستیاران	۲۳۸۰	۱۰۵۳	۶۹	۵۸۲	۳۹۵	۷	۱۳۶۰	۱۱	۵۶
تکنسین ها ودستیاران علوم فیزیکی	۶۰۴	۲۱۱	۱۵	۹۲	۱۰۴	۰	۳۷۵	۵	۱۳
تکنسین ها ودستیاران علوم زیستی و بهداشتی	۳۴۶	۴۰	۳	۱۴	۲۲	۱	۲۹۲	۱	۱۳
کمک مربیان آموزشی	۲۲	۱	۰	۰	۱	۰	۲۱	۰	۰
سایر دستیاران و تکنسینها	۱۴۰۸	۸۰۱	۵۱	۴۷۶	۲۶۸	۶	۵۷۲	۵	۳۰
کارمندان امورادارى ودفترى	۳۶۴۲	۴۵۲	۱۸	۴۸	۳۸۳	۳	۳۰۶۴	۲۳	۱۰۳
کارمندان امور دفترى	۲۸۶۹	۳۵۵	۱۲	۳۳	۳۰۹	۱	۲۴۱۱	۲۱	۸۲
کارمندان ارایه خدمات به مشتری	۷۷۳	۹۷	۶	۱۵	۷۴	۲	۶۵۳	۲	۲۱
کارکنان خدماتی و فروشندگان فروشگاهها و بازارها	۱۰۰۰۲	۸۳۴۸	۴۳۶	۵۵۵۰	۲۲۸۱	۸۱	۱۳۳۳	۲۹	۲۹۲
کارکنان خدمات شخصی وحفاظتی	۲۰۳۹	۹۰۰	۴۴	۳۳۷	۵۱۱	۸	۱۰۶۹	۵	۶۵
فروشندگان ومعرفی کنندگان کالا	۷۹۶۳	۷۴۴۸	۳۹۲	۵۲۱۳	۱۷۷۰	۷۳	۲۶۴	۲۴	۲۲۷
کارکنان ماهر کشاورزی، جنگلداری وماهیگیری	۴۴۷۴	۴۰۳۹	۳۰۱	۲۳۹۲	۱۲۵۵	۹۱	۳۲۲	۲	۱۱۱
کارکنان ماهر کشاورزی ، جنگلداری و ماهیگیری وابسته به بازار	۴۴۷۲	۴۰۳۷	۳۰۱	۲۳۹۲	۱۲۵۳	۹۱	۳۲۲	۲	۱۱۱
کارکنان کشاورزی وماهیگیری خودمعاش	۲	۲	۰	۰	۲	۰	۰	۰	۰
صنعتگران وکارکنان مشاغل مربوط	۲۵۷۷۵	۲۰۹۰۴	۱۳۹۲	۷۲۸۰	۱۲۱۲۸	۱۰۴	۴۰۱۵	۴۸	۸۰۸
کارکنان ساختمانی و استخراج	۷۲۵۰	۶۴۰۳	۶۵۳	۳۰۶۶	۲۶۶۴	۲۰	۶۴۳	۱۴	۱۹۰
فلزکاران، تراش کاران، ابزارسازان، مکانیسمها ومکانیک های ماشین آلات وتعمیرکاران وسایل دقیق و الکترونیکی	۷۵۶۶	۵۵۸۴	۳۳۶	۱۹۱۱	۳۲۹۳	۴۴	۱۷۲۴	۱۸	۲۴۰
سازندگان ابزاردقیق، صنایع دستی، متصدیان چاپ و مشاغل مربوط	۲۱۲۳	۱۵۰۴	۴۰	۲۶۱	۱۲۰۰	۳	۵۳۴	۶	۷۹
کارکنان سایر صنایع طبقه بندی نشده درجای دیگر	۸۳۷۴	۶۹۹۲	۳۵۵	۱۹۲۰	۴۶۸۰	۳۷	۱۰۹۴	۸	۲۸۰
قالی بافان، گلیم بافان وزیلوبافان دستی	۴۶۲	۴۲۱	۸	۱۲۲	۲۹۱	۰	۲۰	۲	۱۹
متصدیان (اپراتورهای) ماشین آلات ودستگاهها، موتاژکارها، وراننده گان وسایل نقلیه	۹۵۱۵	۶۳۰۲	۱۶۵	۳۲۹۵	۲۸۲۶	۱۶	۲۹۳۷	۳۹	۲۳۷
متصدیان ماشین آلات ثابت	۱۰۷۰	۵۳۶	۳۱	۴۴	۴۵۸	۳	۵۰۳	۴	۲۷
متصدیان ماشین آلات و موتاژکاران	۲۱۲۷	۱۴۴۵	۷۶	۲۷۱	۱۰۹۵	۳	۶۱۳	۷	۶۲
رانندگان و متصدیان ماشین آلات سیار	۶۳۱۸	۴۳۲۱	۵۸	۲۹۸۰	۱۲۷۳	۱۰	۱۸۲۱	۲۸	۱۴۸
کارگران ساده	۹۵۸۳	۶۵۰۳	۹۹	۲۷۸۳	۳۵۹۹	۲۲	۲۷۰۵	۲۷	۳۴۸
کارگران ساده خدمات	۴۹۳۷	۲۶۸۷	۵۳	۱۶۲۰	۱۰۰۲	۱۲	۲۰۵۵	۱۸	۱۷۷
کارگران کشاورزی ، جنگلداری وماهیگیری	۳۷۲	۳۲۷	۴	۴۴	۲۷۱	۸	۳۸	۰	۷
کارگران ساده معدن، ساختمان، صنعت وحمل ونقل	۴۲۷۴	۳۴۸۹	۴۲	۱۱۱۹	۲۳۲۶	۲	۶۱۲	۹	۱۶۴
سایر و اظهار نشده	۵۴۸۰	۷۴۵	۳۷	۲۸۱	۴۱۹	۸	۴۴۹۵	۶	۲۳۴

شهرستان ورامین

جدول ۲۵ - شاغلان ۱۰ ساله وبیشتر برحسب جنس ، گروههای اصلی شغلی ووضع شغلی (دنباله)

نقاط شهری

جنس و گروههای اصلی شغلی	جمع	بخش خصوصی					مزد و حقوق بگیران بخش عمومی	مزد و حقوق بگیران بخش تعاونی	اظهار نشده
		جمع	کار فرمایان	کارکنان مستقل	مزد و حقوق بگیران	کارکنان فامیلی بدون مزد			
زن	۵۵۳۶	۱۵۳۴	۵۴	۷۱۸	۷۳۹	۲۳	۳۶۵۳	۱۳	۳۳۶
قانونگذاران، مقامات عالیرتبه ومدیران	۲۵۳	۲۲	۳	۸	۱۱	۰	۲۲۷	۰	۴
قانونگذاران ومقامات عالیرتبه	۴	۱	۰	۱	۰	۰	۳	۰	۰
مدیران موسسات	۲۴۲	۱۵	۱	۳	۱۱	۰	۲۲۳	۰	۴
سایر روسا و مدیران	۷	۶	۲	۴	۰	۰	۱	۰	۰
متخصصان	۲۷۰۹	۱۱۹	۷	۲۳	۸۸	۱	۲۴۴۰	۶	۱۴۴
متخصصان علوم فیزیک ، ریاضی ومهندسی	۴	۰	۰	۰	۰	۰	۲	۰	۲
متخصصان علوم زیستی وپزشکی	۷۱	۲۱	۴	۱۰	۷	۰	۴۹	۰	۱
متخصصان آموزش	۲۵۶۷	۹۰	۳	۱۳	۷۳	۱	۲۳۳۵	۵	۱۳۷
سایر متخصصان	۶۷	۸	۰	۰	۸	۰	۵۴	۱	۴
تکنسین ها و دستیاران	۲۸۱	۶۸	۳	۱۳	۵۲	۰	۱۹۵	۱	۱۷
تکنسین هاودستیاران علوم فیزیکی	۳۴	۲۰	۰	۶	۱۶	۰	۱۱	۰	۳
تکنسین هاودستیاران علوم زیستی و بهداشتی	۱۶۱	۱۷	۱	۱	۱۵	۰	۱۳۳	۰	۱۱
کمک مربیان آموزشی	۲۸	۶	۰	۰	۶	۰	۲۱	۰	۱
سایر دستیاران و تکنسینها	۵۸	۲۵	۲	۸	۱۵	۰	۳۰	۱	۲
کارمندان اموراداری ودفتری	۴۴۷	۶۸	۰	۲	۶۶	۰	۳۴۷	۱	۳۱
کارمندان امور دفتری	۳۸۲	۴۰	۰	۲	۳۸	۰	۳۱۴	۱	۲۷
کارمندان ارایه خدمات به مشتری	۶۵	۲۸	۰	۰	۲۸	۰	۳۳	۰	۴
کارکنان خدماتی و فروشندگان فروشگاهها و بازارها	۵۷۲	۴۵۵	۲۴	۲۹۹	۱۲۳	۹	۷۰	۰	۴۷
کارکنان خدمات شخصی وحفاظتی	۳۸۲	۲۸۸	۱۷	۱۹۵	۷۲	۴	۶۱	۰	۳۳
فروشندگان ومعرفی کنندگان کالا	۱۹۰	۱۶۷	۷	۱۰۴	۵۱	۵	۹	۰	۱۴
کارکنان ماهرکشاورزی،جنگلداری وماهیگیری	۶۵	۵۹	۲	۱۵	۴۰	۲	۳	۰	۳
کارکنان ماهر کشاورزی ، جنگلداری و ماهیگیری وابسته به بازار	۶۵	۵۹	۲	۱۵	۴۰	۲	۳	۰	۳
کارکنان کشاورزی وماهیگیری خودمصرف	۰	۰	۰	۰	۰	۰	۰	۰	۰
صنعت گران وکارکنان مشاغل مربوط	۵۸۵	۴۸۵	۷	۲۹۴	۱۷۶	۸	۶۵	۲	۳۳
کارکنان ساختمانی و استخراج	۳۵	۳۰	۱	۱۷	۱۲	۰	۳	۰	۲
فلزکاران، تراش کاران،ابزارسازان،مکانیسینها ومکانیک های ماشین آلات وتعمیرکاران وسایل برقی و الکترونیکی	۵۵	۴۳	۲	۹	۳۲	۰	۸	۱	۳
سازندگان ابزاردقیق،صنایع دستی،متصدیان چاپ و مشاغل مربوط	۲۹	۲۵	۰	۰	۲۴	۱	۴	۰	۰
کارکنان سایرصنایع طبقه بندی نشده درجای دیگر	۲۵۴	۲۰۶	۳	۱۰۶	۹۴	۳	۳۱	۱	۱۶
قالی بافان،گلیم بافان وزیلوبافان دستی	۲۱۲	۱۸۱	۱	۱۶۲	۱۴	۴	۱۹	۰	۱۲
متصدیان (اپراتورهای) ماشین آلات ودستگاهها، مونتاژکارهاورانندگان وسایل سفلیه	۸۲	۴۶	۰	۱۳	۳۳	۰	۳۳	۰	۳
متصدیان ماشین آلات ثابت	۷	۳	۰	۰	۳	۰	۳	۰	۱
متصدیان ماشین آلات و مونتاژکاران	۴۱	۲۶	۰	۰	۲۶	۰	۱۴	۰	۱
رانندگان و متصدیان ماشین آلات سیار	۳۴	۱۷	۰	۱۳	۴	۰	۱۶	۰	۱
کارگران ساده	۲۹۴	۱۰۵	۱	۱۹	۸۵	۰	۱۶۹	۱	۱۹
کارگران ساده خدمات	۲۱۲	۴۲	۱	۱۱	۳۰	۰	۱۵۷	۱	۱۲
کارگران کشاورزی ، جنگلداری وماهیگیری	۱۸	۱۶	۰	۱	۱۵	۰	۲	۰	۰
کارگران ساده معدن، ساختمان،صنعت وحمل ونقل	۶۴	۴۷	۰	۷	۴۰	۰	۱۰	۰	۷
سایر و اظهار نشده	۲۴۸	۱۰۷	۷	۳۲	۶۵	۳	۱۰۴	۲	۳۵

شهرستان ورامین

جدول ۲۵ - شاغلان ۱۰ ساله وبیشتر برحسب جنس ، گروههای اصلی شغلی و وضع شغلی

نقاط روستایی

جنس و گروههای اصلی شغلی	جمع	بخش خصوصی: جمع	بخش خصوصی: کار - فرمایان	بخش خصوصی: کارکنان مستقل	بخش خصوصی: مزد و حقوق - بگیران	بخش خصوصی: کارکنان فامیلی بدون مزد	مزد و حقوق - بگیران بخش عمومی	مزد و حقوق - بگیران بخش تعاونی	اظهار نشده
مرد و زن	۶۰۲۷۶	۴۲۸۳۸	۱۱۳۸	۱۶۴۶۱	۲۴۲۴۷	۹۹۲	۱۶۰۳۴	۹۱	۱۳۱۳
قانونگذاران، مقامات عالیرتبه ومدیران	۲۸۳	۸۸	۲۹	۳۲	۲۷	۰	۱۸۹	۲	۴
قانونگذاران ومقامات عالیرتبه	۱۹	۳	۰	۰	۳	۰	۱۵	۱	۰
مدیران موسسات	۲۰۱	۳۹	۲۲	۵	۱۲	۰	۱۵۸	۱	۳
سایر روسا و مدیران	۶۳	۴۶	۷	۲۷	۱۲	۰	۱۶	۰	۱
متخصصان	۱۶۵۸	۱۴۹	۶	۴۷	۹۶	۰	۱۴۵۳	۶	۵۰
متخصصان علوم فیزیک ، ریاضی ومهندسی	۲۹	۶	۰	۳	۳	۰	۲۲	۰	۱
متخصصان علوم زیستی وپزشکی	۶۲	۱۷	۱	۷	۹	۰	۴۲	۰	۳
متخصصان آموزش	۱۲۶۱	۳۴	۰	۱۰	۲۴	۰	۱۱۸۲	۵	۴۰
سایر متخصصان	۳۰۶	۹۲	۵	۲۷	۶۰	۰	۲۰۷	۱	۶
تکنسین ها و دستیاران	۷۸۴	۳۸۴	۱۲	۲۰۳	۱۶۷	۲	۳۸۶	۲	۱۲
تکنسین هاودستیاران علوم فیزیکی	۱۶۲	۶۵	۱	۱۸	۴۶	۰	۹۳	۰	۴
تکنسین هاودستیاران علوم زیستی و بهداشتی	۱۴۶	۳۱	۰	۶	۲۵	۰	۱۱۱	۱	۳
کمک مربیان آموزشی	۱۲	۱	۰	۰	۱	۰	۱۱	۰	۰
سایر دستیاران و تکنسینها	۴۶۴	۲۸۷	۱۱	۱۷۹	۹۵	۲	۱۷۱	۱	۵
کارمندان اموراداری ودفتری	۱۱۸۵	۲۱۳	۵	۲۲	۱۸۶	۰	۹۳۹	۸	۲۵
کارمندان امور دفتری	۹۲۸	۱۶۲	۴	۱۵	۱۴۳	۰	۷۴۳	۶	۱۷
کارمندان ارایه خدمات به مشتری	۲۵۷	۵۱	۱	۷	۴۳	۰	۱۹۶	۲	۸
کارکنان خدماتی و فروشندگان فروشگاهها و بازارها	۳۹۱۴	۳۲۶۰	۷۹	۱۹۹۶	۱۱۳۸	۴۷	۵۵۰	۸	۹۶
کارکنان خدمات شخصی وحفاظتی	۱۱۰۵	۶۰۲	۹	۲۷۱	۳۱۴	۸	۴۶۴	۴	۳۵
فروشندگان ومعرفی کنندگان کالا	۲۸۰۹	۲۶۵۸	۷۰	۱۷۲۵	۸۲۴	۳۹	۸۶	۴	۶۱
کارکنان ماهرکشاورزی،جنگلداری وماهیگیری	۱۴۰۷۱	۱۳۳۹۹	۴۲۰	۶۷۸۹	۵۴۶۶	۷۲۴	۳۴۲	۹	۳۲۱
کارکنان ماهر کشاورزی ، جنگداری و ماهیگیری وابسته به بازار	۱۴۰۶۶	۱۳۳۹۵	۴۱۹	۶۷۸۹	۵۴۶۳	۷۲۴	۳۴۱	۹	۳۲۱
کارکنان کشاورزی وماهیگیری خودمعاش	۵	۴	۱	۰	۳	۰	۱	۰	۰
صنعتگران وکارکنان مشاغل مربوط	۱۵۴۰۰	۱۳۴۸۹	۴۴۸	۳۵۹۸	۹۳۴۹	۹۴	۱۵۱۹	۱۲	۳۸۰
کارکنان ساختمانی و استخراج	۴۲۵۷	۳۸۵۲	۱۵۵	۱۵۸۴	۲۰۹۷	۱۶	۳۰۰	۵	۱۰۰
فلزکاران، تراش کاران،ابزارسازان،مکانیسینها ومکانیک های ماشین آلات وتعمیرکاران وسایل برقی و الکترونیکی	۴۸۱۸	۳۹۹۶	۱۴۶	۸۸۶	۲۹۴۸	۱۶	۶۹۲	۶	۱۲۴
سازندگان ابزاردقیق،صنایع دستی،متصدیان چاپ و مشاغل مربوط	۱۶۱۳	۱۳۸۰	۲۲	۸۲	۱۲۷۴	۲	۱۹۰	۰	۴۳
کارکنان سایرصنایع طبقه بندی نشده درجای دیگر	۴۱۰۸	۳۶۸۵	۱۱۹	۷۷۶	۲۷۵۹	۳۱	۳۲۰	۱	۱۰۲
قالی بافان،گلیم بافان وزیلوبافان دستی	۶۰۴	۵۷۶	۶	۲۷۰	۲۷۱	۲۹	۱۷	۰	۱۱
متصدیان (اپراتورهای) ماشین آلات ودستگاهها، مونتاژکارهاورانندگان وسایل نقلیه	۵۷۶۱	۴۲۲۴	۶۰	۱۶۴۴	۲۵۰۰	۲۰	۱۳۹۲	۱۸	۱۲۷
متصدیان ماشین آلات ثابت	۱۰۱۳	۶۶۲	۱۱	۳۳	۶۱۷	۱	۳۲۱	۱	۲۹
متصدیان ماشین آلات و مونتاژکاران	۱۴۳۱	۱۱۶۷	۱۸	۷۹	۱۰۶۷	۳	۲۳۰	۱	۳۳
رانندگان و متصدیان ماشین آلات سیار	۳۳۱۷	۲۳۹۵	۳۱	۱۵۳۲	۸۱۶	۱۶	۸۴۱	۱۶	۶۵
کارگران ساده	۸۵۳۹	۶۷۳۹	۴۵	۱۸۹۱	۴۷۲۴	۷۹	۱۶۲۳	۱۴	۱۶۳
کارگران ساده خدمات	۳۵۴۶	۲۲۴۶	۱۲	۹۱۶	۱۳۰۲	۱۶	۱۲۳۸	۸	۵۴
کارگران کشاورزی ، جنگلداری وماهیگیری	۱۲۰۹	۱۰۹۳	۶	۲۳۸	۷۹۰	۵۹	۷۴	۱	۴۱
کارگران ساده معدن، ساختمان،صنعت وحمل ونقل	۳۷۸۴	۳۴۰۰	۲۷	۷۳۷	۲۶۳۲	۴	۳۱۱	۵	۶۸
سایر و اظهار نشده	۸۶۸۱	۸۹۳	۳۴	۲۳۹	۵۹۴	۲۶	۷۶۴۱	۱۲	۱۳۵

جدول ۲۵ شاغلان ۱۰ ساله و بیشتر برحسب جنس، گروههای اصلی شغلی و وضع شغلی (دنباله)

نقاط روستایی

عنوان	جمع	جنس									
		جمع	کارفرما - فرماندهان	کارکنان مشاغل	مزد و حقوق - بگیران	کارکنان فاقد شغل سابقه کار مزد	مزد و حقوق - بگیران بخش عمومی	مزد و حقوق - بگیران بخش تعاونی	اظهار نشده
جمع	۵۷۶۶۳	۶۱۲۹۶	۱۱۲۳	۱۵۸۹۶	۲۳۶۱۵	۸۶۲	۱۶۸۹۲	۸۳	۱۱۹۲
قانونگذاران و مدیران عالی	۲۲۷	۸۵	۲۸	۳۱	۲۶	۰	۱۳۸	۱	۳
قانونگذاران و مقامات عالی	۱۹	۳	۰	۰	۳	۰	۱۵	۱	۰
مدیران عمومی	۱۹۷	۳۷	۳۲	۶	۱۱	۰	۱۰۸	۰	۲
سایر رؤسا و مدیران	۶۱	۴۵	۶	۲۷	۱۲	۰	۱۵	۰	۱
متخصصان	۹۶۳	۱۲۷	۶	۶۲	۷۹	۰	۷۹۰	۲	۲۶
متخصصان علوم فیزیکی و ریاضی و مهندسی	۲۷	۶	۰	۳	۳	۰	۳۰	۰	۱
متخصصان علوم زیستی و پزشکی	۶۰	۱۵	۱	۵	۹	۰	۲۲	۰	۳
متخصصان آموزش	۵۸۶	۱۷	۰	۷	۱۰	۰	۵۵۶	۱	۱۴
سایر متخصصان	۲۹۰	۸۹	۵	۲۷	۵۷	۰	۱۹۶	۱	۶
تکنیسین‌ها و دستیاران	۷۱۰	۳۶۸	۱۲	۲۰۰	۱۵۶	۲	۳۳۰	۱	۱۱
تکنیسین‌ها و دستیاران علوم فیزیکی	۱۵۷	۶۲	۱	۱۶	۶۵	۰	۹۱	۰	۴
تکنیسین‌ها و دستیاران علوم زیستی و پزشکی	۹۲	۲۱	۰	۶	۱۵	۰	۶۹	۰	۲
کمک مربیان آموزشی	۵	۰	۰	۰	۰	۰	۵	۰	۰
سایر دستیاران و تکنیسین‌ها	۴۵۶	۲۸۵	۱۱	۱۷۸	۹۶	۲	۱۶۵	۱	۵
کارمندان امور اداری و دفتری	۱۰۷۷	۲۰۹	۵	۲۲	۱۷۷	۰	۸۴۷	۸	۱۸
کارمندان امور دفتری	۸۶۶	۱۵۸	۴	۱۵	۱۳۹	۰	۶۷۰	۶	۱۲
کارمندان ارائه خدمات دفتری	۲۳۱	۵۶	۱	۷	۳۸	۰	۱۷۷	۲	۶
کارکنان خدماتی و فروشندگان فروشگاه‌ها و بازارها	۳۶۵۰	۳۰۶۱	۷۵	۱۸۶۹	۱۰۷۵	۶۲	۴۹۹	۷	۸۳
کارکنان خدمات شخصی و خدماتی	۹۲۲	۶۷۷	۶	۱۹۳	۲۷۲	۶	۴۱۷	۴	۲۶
فروشندگان و عرضه‌کنندگان کالا	۲۷۲۸	۲۵۸۴	۶۹	۱۶۷۶	۸۰۳	۳۶	۸۲	۳	۵۹
کارکنان ماهر کشاورزی و جنگلداری و ماهیگیری	۱۳۴۷۹	۱۲۸۴۲	۴۱۹	۶۷۰۷	۵۰۶۳	۶۳۳	۳۳۹	۹	۳۰۹
کارکنان ماهر کشاورزی و جنگلداری و ماهیگیری وابسته به بازار	۱۳۴۷۹	۱۲۸۱۸	۴۱۸	۶۷۰۷	۵۰۶۰	۶۳۳	۳۳۸	۹	۳۰۹
کارکنان کشاورزی و ماهیگیری خودمصرفی	۵	۴	۱	۰	۳	۰	۱	۰	۰
صنعتگران و کارکنان مشاغل مربوط	۱۴۸۸۶	۱۳۰۲۸	۴۶۰	۲۳۰۷	۹۲۱۹	۶۲	۱۴۹۰	۱۲	۳۵۶
کارکنان ساختمانی و مشابه	۴۲۲۸	۳۸۳۵	۱۵۵	۱۵۷۷	۲۰۸۸	۱۵	۲۹۹	۵	۹۹
فلزکاران، تراشکاران، آهنگران، ابزارسازان، ماشینسازان و مشابه	۴۷۷۴	۳۹۴۴	۱۴۶	۸۸۳	۲۹۱۹	۱۶	۶۸۷	۶	۱۱۹
برقی و الکترونیکی	۱۶۰۴	۱۳۷۳	۲۲	۸۱	۱۲۶۸	۲	۱۸۸	۰	۴۳
سازندگان ابزار دقیق و مشابه	۳۹۶۹	۳۵۶۴	۱۱۵	۷۱۶	۲۷۰۵	۲۸	۳۱۰	۱	۹۱
مشاغل متفرقه	۳۰۶	۲۹۴	۲	۵۲	۲۳۹	۱	۶	۰	۶
صنعتگران (بجز نساجی) و اشخاص آماده کننده صنعتگاه‌ها	۵۷۲۱	۴۲۰۳	۶۰	۱۶۴۰	۲۴۸۲	۲۰	۱۳۷۶	۱۸	۱۲۵
صنعتگران خانه‌های آجرپزی و سفالسازی	۱۰۰۵	۶۵۹	۱۱	۳۳	۶۱۶	۱	۳۱۶	۱	۲۹
صنعتگران خانه‌های آجرپزی و سفالسازی	۱۶۱۲	۱۱۵۵	۱۸	۷۹	۱۰۵۵	۳	۲۲۶	۱	۳۲
راننده‌گان و صنعتگران وابسته به حمل و نقل	۳۳۰۶	۲۳۸۸	۳۱	۱۵۲۸	۸۱۳	۱۶	۸۳۶	۱۶	۶۶
کارگران ساده	۸۲۷۵	۶۵۸۶	۶۶	۱۸۶۲	۶۶۰۰	۷۸	۱۵۲۵	۱۴	۱۵۲
کارگران ساده خدمات	۳۹۰۹	۳۱۹۶	۱۲	۹۰۲	۱۲۶۶	۱۶	۱۱۶۹	۸	۵۱
کارگران کشاورزی، جنگلداری و ماهیگیری	۱۱۵۵	۱۰۹۶	۶	۲۲۶	۷۵۶	۵۸	۷۳	۱	۳۵
کارگران ساده صنعتی، ساختمان، صنعت و حمل و نقل	۳۷۱۶	۳۳۹۲	۲۶	۷۳۶	۲۵۷۸	۴	۳۰۳	۵	۶۶
سایر و اظهار نشده	۸۶۹۵	۸۱۵	۳۶	۲۱۶	۵۶۰	۲۵	۷۵۵۸	۱۱	۱۱۱

شهرستان ورامین

جدول ۲۵ - شاغلان ۱۰ ساله وبیشتر برحسب جنس ، گروههای اصلی شغلی ووضع شغلی (دنباله)

نقاط روستایی

جنس و گروههای اصلی شغلی	جمع	بخش خصوصی: جمع	بخش خصوصی: کار - فرمایان	بخش خصوصی: کارکنان مستقل	بخش خصوصی: مزد و حقوق - بگیران	بخش خصوصی: کارکنان فامیلی بدون مزد	مزد و حقوق - بگیران بخش عمومی	مزد و حقوق - بگیران بخش تعاونی	اظهار نشده
زن	۲۸۱۳	۱۵۴۲	۱۵	۵۶۵	۸۳۲	۱۳۰	۱۱۴۲	۸	۱۲۱
قانونگذاران، مقامات عالیرتبه ومدیران	۵۶	۳	۱	۱	۱	۰	۵۱	۱	۱
قانونگذاران ومقامات عالیرتبه	۰	۰	۰	۰	۰	۰	۰	۰	۰
مدیران موسسات	۵۴	۲	۰	۱	۱	۰	۵۰	۱	۱
سایر روسا و مدیران	۲	۱	۱	۰	۰	۰	۱	۰	۰
متخصصان	۷۱۵	۲۲	۰	۵	۱۷	۰	۶۶۳	۴	۲۶
متخصصان علوم فیزیک ، ریاضی ومهندسی	۲	۰	۰	۰	۰	۰	۲	۰	۰
متخصصان علوم زیستی وپزشکی	۲۲	۲	۰	۲	۰	۰	۲۰	۰	۰
متخصصان آموزش	۶۷۵	۱۷	۰	۳	۱۴	۰	۶۲۸	۴	۲۶
سایر متخصصان	۱۶	۳	۰	۰	۳	۰	۱۳	۰	۰
تکنسین ها و دستیاران	۷۴	۱۶	۰	۳	۱۳	۰	۵۶	۱	۱
تکنسین هاودستیاران علوم فیزیکی	۵	۳	۰	۲	۱	۰	۲	۰	۰
تکنسین هاودستیاران علوم زیستی و بهداشتی	۵۴	۱۰	۰	۰	۱۰	۰	۴۲	۱	۱
کمک مربیان آموزشی	۷	۱	۰	۰	۱	۰	۶	۰	۰
سایر دستیاران و تکنسینها	۸	۲	۰	۱	۱	۰	۶	۰	۰
کارمندان امورادارى ودفترى	۱۰۸	۹	۰	۰	۹	۰	۹۲	۰	۷
کارمندان امور دفترى	۸۲	۴	۰	۰	۴	۰	۷۳	۰	۵
کارمندان ارایه خدمات به مشترى	۲۶	۵	۰	۰	۵	۰	۱۹	۰	۲
کارکنان خدماتی و فروشندگان فروشگاهها و بازارها	۲۶۴	۱۹۹	۴	۱۲۷	۶۳	۵	۵۱	۱	۱۳
کارکنان خدمات شخصی وحفاظتی	۱۸۳	۱۲۵	۳	۷۸	۴۲	۲	۴۷	۰	۱۱
فروشندگان ومعرفی کنندگان کالا	۸۱	۷۴	۱	۴۹	۲۱	۳	۴	۱	۲
کارکنان ماهر کشاورزی، جنگلداری وماهیگیری	۵۹۲	۵۷۷	۱	۸۲	۴۰۳	۹۱	۳	۰	۱۲
کارکنان ماهر کشاورزی ، جنگلداری و ماهیگیری وابسته به بازار	۵۹۲	۵۷۷	۱	۸۲	۴۰۳	۹۱	۳	۰	۱۲
کارکنان کشاورزی وماهیگیری خودمعاش	۰	۰	۰	۰	۰	۰	۰	۰	۰
صنعتگران وکارکنان مشاغل مربوط	۵۱۴	۴۶۱	۸	۲۹۱	۱۳۰	۳۲	۲۹	۰	۲۴
کارکنان ساختمانی و استخراج	۱۹	۱۷	۰	۷	۹	۱	۱	۰	۱
فلزکاران، تراش کاران، ابزارسازان، مکانیسینها ومکانیک های ماشین آلات وتعمیرکاران وسایل برقی و الکترونیکی	۴۲	۳۲	۰	۳	۲۹	۰	۵	۰	۵
سازندگان ابزاردقیق، صنایع دستی، مصدیان چاپ و مشاغل مربوط	۹	۷	۰	۱	۶	۰	۲	۰	۰
کارکنان سایرصنایع طبقه بندی نشده درجای دیگر	۱۴۴	۱۲۳	۴	۶۲	۵۴	۳	۱۰	۰	۱۱
قالی بافان، گلیم بافان وزیلوبافان دستی	۳۰۰	۲۸۲	۴	۲۱۸	۳۲	۲۸	۴۱	۰	۷
متصدیان (اپراتورهای) ماشین آلات ودستگاهها، مونتاژکارها، رانندگان وسایل نقلیه	۴۰	۲۲	۰	۴	۱۸	۰	۱۶	۰	۲
متصدیان ماشین آلات ثابت	۸	۳	۰	۰	۳	۰	۵	۰	۰
متصدیان ماشین آلات و مونتاژکاران	۱۹	۱۲	۰	۰	۱۲	۰	۶	۰	۱
رانندگان و متصدیان ماشین آلات سیار	۱۳	۷	۰	۴	۳	۰	۵	۰	۱
کارگران ساده	۲۶۴	۱۵۵	۱	۲۹	۱۲۴	۱	۹۸	۰	۱۱
کارگران ساده خدمات	۱۴۲	۵۰	۰	۱۴	۳۶	۰	۸۹	۰	۳
کارگران کشاورزی ، جنگلداری وماهیگیری	۵۴	۴۷	۰	۱۲	۳۴	۱	۱	۰	۶
کارگران ساده معدن، ساختمان، صنعت وحمل ونقل	۶۸	۵۸	۱	۳	۵۴	۰	۸	۰	۲
سایر و اظهار نشده	۱۸۶	۷۸	۰	۲۳	۵۴	۱	۸۳	۱	۲۴

شهرستان ورامین

جدول ۲۶ - شاغلان برحسب جنس ، سن و وضع شغلی

کل

جنس و سن	جمع	بخش خصوصی: جمع	بخش خصوصی: کار - فرمایان	بخش خصوصی: کارکنان مستقل	بخش خصوصی: مزد و حقوق - بگیران	بخش خصوصی: کارکنان فامیلی بدون مزد	مزد و حقوق - بگیران بخش عمومی	مزد و حقوق - بگیران بخش تعاونی	اظهار نشده
مرد و زن	۱۴۰۹۰۸	۹۳۴۱۵	۳۸۴۴	۳۹۶۲۷	۴۸۵۹۴	۱۳۵۰	۴۳۲۴۷	۳۰۴	۳۹۴۲
۱۰-۱۴ ساله	۲۴۹۴	۲۲۹۳	۷	۳۴۱	۱۷۳۶	۲۰۹	۳۸	۳	۱۶۰
۱۵-۱۹ ساله	۱۲۶۴۵	۹۶۹۰	۵۴	۱۷۸۵	۷۳۱۲	۵۳۹	۲۱۵۴	۱۱	۷۹۰
۲۰-۲۴ ساله	۱۸۳۷۵	۱۲۳۲۵	۲۴۸	۴۰۲۸	۷۷۰۷	۳۴۲	۵۱۷۱	۳۲	۸۴۷
۲۵-۲۹ ساله	۲۴۹۶۰	۱۶۷۴۰	۷۱۲	۶۹۴۱	۸۹۲۶	۱۶۱	۷۵۵۶	۵۱	۶۱۳
۳۰-۳۴ ساله	۲۳۶۵۶	۱۴۳۲۵	۷۱۳	۶۵۱۴	۷۰۶۳	۳۵	۸۸۶۰	۶۹	۴۰۲
۳۵-۳۹ ساله	۲۰۲۸۵	۱۱۹۰۴	۶۲۰	۵۶۸۷	۵۵۷۸	۱۹	۷۹۶۷	۵۲	۳۶۲
۴۰-۴۴ ساله	۱۳۰۸۳	۷۶۹۵	۴۲۹	۳۸۱۷	۳۴۳۸	۱۱	۵۰۹۵	۲۶	۲۶۷
۴۵-۴۹ ساله	۷۹۳۳	۴۹۵۰	۳۰۲	۲۴۷۳	۲۱۶۸	۷	۲۷۹۷	۲۷	۱۵۹
۵۰-۵۴ ساله	۵۶۵۵	۳۹۵۳	۲۰۳	۲۱۲۱	۱۶۲۳	۶	۱۵۷۳	۱۲	۱۱۷
۵۵-۵۹ ساله	۴۶۲۰	۳۲۶۰	۱۷۹	۱۹۲۷	۱۱۴۷	۷	۱۰۶۱	۱۲	۸۷
۶۰-۶۴ ساله	۳۶۵۰	۲۹۹۱	۱۷۹	۱۸۳۵	۹۷۱	۶	۵۹۰	۶	۶۳
۶۵ ساله و بیشتر	۳۷۴۰	۳۲۸۸	۱۹۸	۲۱۵۷	۹۲۵	۸	۳۷۴	۳	۷۵
نامشخص	۱۲	۱	۰	۱	۰	۰	۱۱	۰	۰
مرد	۱۲۲۵۵۹	۹۰۳۳۹	۳۷۷۵	۳۸۳۴۴	۶۷۰۲۳	۱۱۹۷	۳۸۴۵۲	۲۸۳	۳۴۸۵
۱۰-۱۴ ساله	۲۳۱۶	۲۱۲۸	۶	۳۰۲	۱۶۳۸	۱۸۲	۳۳	۳	۱۵۲
۱۵-۱۹ ساله	۱۲۱۰۴	۹۳۱۶	۵۲	۱۶۴۴	۷۱۱۱	۵۰۹	۲۰۴۵	۹	۷۳۴
۲۰-۲۴ ساله	۱۶۸۲۰	۱۱۸۴۶	۲۳۸	۳۸۴۵	۷۴۴۱	۳۲۲	۴۲۰۱	۲۵	۷۴۸
۲۵-۲۹ ساله	۲۳۰۷۵	۱۶۲۷۸	۶۹۵	۶۷۰۵	۸۷۳۴	۱۴۴	۶۲۳۹	۴۷	۵۱۱
۳۰-۳۴ ساله	۲۲۲۹۳	۱۳۹۱۷	۶۹۸	۶۳۲۹	۶۸۷۰	۲۰	۷۹۴۹	۶۵	۳۳۲
۳۵-۳۹ ساله	۱۹۱۰۶	۱۱۵۲۱	۶۱۱	۵۵۲۰	۵۳۸۶	۶	۷۲۱۲	۵۱	۳۲۲
۴۰-۴۴ ساله	۱۲۳۷۲	۷۴۱۳	۴۲۱	۳۶۹۶	۳۲۹۳	۳	۴۶۹۸	۲۴	۲۳۸
۴۵-۴۹ ساله	۷۵۶۳	۴۷۸۸	۲۹۸	۲۴۰۶	۲۰۸۲	۲	۲۶۱۶	۲۷	۱۳۴
۵۰-۵۴ ساله	۵۶۵۵	۳۸۳۸	۲۰۳	۲۰۷۴	۱۵۶۱	۰	۱۵۰۰	۱۲	۱۰۵
۵۵-۵۹ ساله	۴۲۷۹	۳۱۶۴	۱۷۸	۱۸۹۶	۱۰۸۸	۲	۱۰۲۵	۱۱	۷۹
۶۰-۶۴ ساله	۳۵۴۸	۲۹۱۴	۱۷۸	۱۸۰۳	۹۳۱	۲	۵۷۱	۶	۵۷
۶۵ ساله و بیشتر	۳۶۴۶	۳۲۱۵	۱۹۷	۲۱۲۳	۸۹۰	۵	۳۵۵	۳	۷۳
نامشخص	۱۱	۱	۰	۱	۰	۰	۱۰	۰	۰
زن	۸۳۴۹	۳۰۷۶	۶۹	۱۲۸۳	۱۵۷۱	۱۵۳	۴۷۹۵	۲۱	۴۵۷
۱۰-۱۴ ساله	۱۷۸	۱۶۵	۱	۳۹	۹۸	۲۷	۵	۰	۸
۱۵-۱۹ ساله	۵۴۱	۳۷۴	۲	۱۴۱	۲۰۱	۳۰	۱۰۹	۲	۵۶
۲۰-۲۴ ساله	۱۵۵۵	۳۷۹	۱۰	۱۸۳	۲۶۶	۲۰	۹۷۰	۷	۹۹
۲۵-۲۹ ساله	۱۸۸۵	۴۶۲	۱۷	۲۳۶	۱۹۲	۱۷	۱۳۱۷	۴	۱۰۲
۳۰-۳۴ ساله	۱۳۹۳	۴۰۸	۱۵	۱۸۵	۱۹۳	۱۵	۹۱۱	۴	۷۰
۳۵-۳۹ ساله	۱۱۷۹	۳۸۳	۹	۱۶۷	۱۹۴	۱۳	۷۵۵	۱	۴۰
۴۰-۴۴ ساله	۷۱۰	۲۸۲	۸	۱۲۱	۱۴۵	۸	۳۹۷	۲	۲۹
۴۵-۴۹ ساله	۳۷۰	۱۶۲	۴	۶۷	۸۶	۵	۱۸۳	۰	۳۵
۵۰-۵۴ ساله	۲۰۰	۱۱۵	۰	۴۷	۶۲	۶	۷۳	۰	۱۲
۵۵-۵۹ ساله	۱۴۱	۹۶	۱	۳۱	۵۹	۵	۳۶	۱	۸
۶۰-۶۴ ساله	۱۰۲	۷۷	۱	۳۲	۴۰	۴	۱۹	۰	۶
۶۵ ساله و بیشتر	۹۴	۷۳	۱	۳۶	۳۵	۳	۱۹	۰	۲
نامشخص	۱	۰	۰	۰	۰	۰	۱	۰	۰

شهرستان ورامین

جدول ۲۶ - شاغلان برحسب جنس، سن و وضع شغلی

نقاط شهری

جنس و سن	جمع	بخش خصوصی: جمع	بخش خصوصی: کار - فرمایان	بخش خصوصی: کارکنان مستقل	بخش خصوصی: مزد و حقوق - بگیران	بخش خصوصی: کارکنان فامیلی بدون مزد	مزد و حقوق - بگیران بخش عمومی	مزد و حقوق - بگیران بخش تعاونی	اظهار نشده
مرد و زن	۸۰۶۳۳	۵۰۵۷۷	۲۷۰۶	۲۳۱۶۶	۲۴۳۴۷	۳۵۸	۲۷۲۱۳	۲۱۳	۲۶۲۹
۱۰-۱۴ ساله	۹۹۹	۸۹۴	۴	۱۸۱	۶۷۲	۳۷	۲۲	۰	۸۳
۱۵-۱۹ ساله	۶۰۱۵	۴۸۳۸	۳۸	۱۰۰۰	۳۶۴۷	۱۵۳	۶۷۹	۵	۴۹۳
۲۰-۲۴ ساله	۹۹۷۶	۶۶۰۱	۱۷۸	۲۳۰۶	۴۰۱۱	۱۰۶	۲۷۸۸	۲۳	۵۶۴
۲۵-۲۹ ساله	۱۴۴۵۵	۹۰۵۰	۵۱۱	۳۹۷۳	۴۵۲۴	۴۲	۴۹۴۱	۳۸	۴۲۶
۳۰-۳۴ ساله	۱۳۷۶۷	۷۸۸۳	۵۱۰	۳۸۶۲	۳۴۹۸	۱۳	۵۵۶۶	۴۹	۲۶۹
۳۵-۳۹ ساله	۱۲۳۵۱	۷۰۲۱	۴۶۴	۳۵۸۴	۲۹۷۲	۱	۵۰۳۴	۳۴	۲۶۲
۴۰-۴۴ ساله	۸۳۷۵	۴۵۹۰	۳۲۰	۲۴۴۲	۱۸۲۷	۱	۳۵۶۰	۲۱	۲۰۴
۴۵-۴۹ ساله	۴۹۸۲	۲۸۱۸	۲۱۹	۱۵۲۱	۱۰۷۸	۰	۲۰۳۷	۱۹	۱۰۸
۵۰-۵۴ ساله	۳۴۰۸	۲۱۷۹	۱۶۹	۱۲۳۲	۷۹۷	۱	۱۱۴۲	۸	۷۹
۵۵-۵۹ ساله	۲۵۶۸	۱۷۴۸	۱۱۲	۱۰۷۰	۵۶۵	۱	۷۵۵	۹	۵۶
۶۰-۶۴ ساله	۱۸۸۷	۱۴۳۴	۱۰۴	۹۲۷	۴۰۲	۱	۴۱۳	۵	۳۵
۶۵ ساله و بیشتر	۱۸۳۹	۱۵۲۰	۹۷	۱۰۶۷	۳۵۴	۲	۲۶۷	۲	۵۰
نامشخص	۱۰	۱	۰	۱	۰	۰	۹	۰	۰
مرد	۷۵۰۹۶	۴۹۰۴۳	۲۶۵۲	۲۲۴۶۸	۲۳۶۰۸	۳۳۵	۲۳۵۶۰	۲۰۰	۲۲۹۳
۱۰-۱۴ ساله	۹۴۰	۸۴۲	۳	۱۶۴	۶۴۲	۳۳	۲۰	۰	۷۸
۱۵-۱۹ ساله	۵۷۱۷	۴۶۵۰	۳۶	۹۲۹	۳۵۴۰	۱۴۵	۶۰۶	۴	۴۵۷
۲۰-۲۴ ساله	۸۹۰۶	۶۳۳۰	۱۷۴	۲۲۱۷	۳۸۳۷	۱۰۲	۲۰۷۰	۱۹	۴۸۷
۲۵-۲۹ ساله	۱۳۱۲۶	۸۷۹۱	۴۹۵	۳۸۳۷	۴۴۱۹	۴۰	۳۹۴۹	۳۶	۳۵۰
۳۰-۳۴ ساله	۱۲۷۹۶	۷۶۷۳	۴۹۹	۳۷۴۶	۳۴۱۸	۱۰	۴۸۶۲	۴۷	۲۱۴
۳۵-۳۹ ساله	۱۱۵۲۲	۶۸۱۶	۴۵۶	۳۴۷۵	۲۸۸۵	۰	۴۴۴۲	۳۳	۲۳۱
۴۰-۴۴ ساله	۷۸۸۷	۴۴۵۲	۳۱۳	۲۳۶۹	۱۷۶۹	۱	۳۲۳۸	۱۹	۱۷۸
۴۵-۴۹ ساله	۴۷۳۷	۲۷۳۹	۲۱۷	۱۶۷۹	۱۰۴۳	۰	۱۸۸۹	۱۹	۹۰
۵۰-۵۴ ساله	۳۳۰۷	۲۱۳۸	۱۴۹	۱۲۱۲	۷۷۷	۰	۱۰۸۷	۸	۷۴
۵۵-۵۹ ساله	۲۵۱۰	۱۷۱۵	۱۱۱	۱۰۵۴	۵۴۹	۱	۷۳۴	۸	۵۳
۶۰-۶۴ ساله	۱۸۴۲	۱۴۰۷	۱۰۳	۹۱۴	۳۸۹	۱	۳۹۸	۵	۳۲
۶۵ ساله و بیشتر	۱۷۹۶	۱۴۸۹	۹۶	۱۰۵۱	۳۴۰	۲	۲۵۶	۲	۴۹
نامشخص	۱۰	۱	۰	۱	۰	۰	۹	۰	۰
زن	۵۵۳۶	۱۵۳۴	۵۴	۷۱۸	۷۳۹	۲۳	۳۶۵۳	۱۳	۳۳۶
۱۰-۱۴ ساله	۵۹	۵۲	۱	۱۷	۳۰	۴	۲	۰	۵
۱۵-۱۹ ساله	۲۹۸	۱۸۸	۲	۷۱	۱۰۷	۸	۷۳	۱	۳۶
۲۰-۲۴ ساله	۱۰۷۰	۲۷۱	۴	۸۹	۱۷۴	۴	۷۱۸	۴	۷۷
۲۵-۲۹ ساله	۱۳۲۹	۲۵۹	۱۶	۱۳۶	۱۰۵	۲	۹۹۲	۲	۷۶
۳۰-۳۴ ساله	۹۷۱	۲۱۰	۱۱	۱۱۶	۸۰	۳	۷۰۴	۲	۵۵
۳۵-۳۹ ساله	۸۲۹	۲۰۵	۸	۱۰۹	۸۷	۱	۵۹۲	۱	۳۱
۴۰-۴۴ ساله	۴۸۸	۱۳۸	۷	۷۳	۵۸	۰	۳۲۲	۲	۲۶
۴۵-۴۹ ساله	۲۴۵	۷۹	۲	۴۲	۳۵	۰	۱۴۸	۰	۱۸
۵۰-۵۴ ساله	۱۰۱	۴۱	۰	۲۰	۲۰	۱	۵۵	۰	۵
۵۵-۵۹ ساله	۵۸	۳۳	۱	۱۶	۱۶	۰	۲۱	۱	۳
۶۰-۶۴ ساله	۴۵	۲۷	۱	۱۳	۱۳	۰	۱۵	۰	۳
۶۵ ساله و بیشتر	۴۳	۳۱	۱	۱۶	۱۴	۰	۱۱	۰	۱
نامشخص	۰	۰	۰	۰	۰	۰	۰	۰	۰

شهرستان ورامین

جدول ۲۶ - شاغلان برحسب جنس ، سن و وضع شغلی

نقاط روستایی

جنس و سن	جمع	بخش خصوصی					مزد و حقوق - بگیران بخش عمومی	مزد و حقوق - بگیران بخش تعاونی	اظهار نشده
		جمع	کار - فرمایان	کارکنان مستقل	مزد و حقوق - بگیران	کارکنان فامیلی بدون مزد			
مردوزن	۶۰۲۷۶	۴۲۸۳۸	۱۱۳۸	۱۶۴۶۱	۲۴۲۴۷	۹۹۲	۱۶۰۳۴	۹۱	۱۳۱۳
۱۰-۱۴ ساله	۱۴۹۵	۱۳۹۹	۳	۱۶۰	۱۰۶۴	۱۷۲	۱۶	۳	۷۷
۱۵-۱۹ ساله	۶۶۳۰	۴۸۵۲	۱۶	۷۸۵	۳۶۶۵	۳۸۶	۱۴۷۵	۶	۲۹۷
۲۰-۲۴ ساله	۸۳۹۹	۵۷۲۴	۷۰	۱۷۲۲	۳۶۹۶	۲۳۶	۲۳۸۳	۹	۲۸۳
۲۵-۲۹ ساله	۱۰۵۰۵	۷۶۹۰	۲۰۱	۲۹۶۸	۴۴۰۲	۱۱۹	۲۶۱۵	۱۳	۱۸۷
۳۰-۳۴ ساله	۹۸۸۹	۶۴۶۲	۲۰۳	۲۶۵۲	۳۵۶۵	۲۲	۳۲۹۴	۲۰	۱۳۳
۳۵-۳۹ ساله	۷۹۳۴	۴۸۸۳	۱۵۶	۲۱۰۳	۲۶۰۶	۱۸	۲۹۳۳	۱۸	۱۰۰
۴۰-۴۴ ساله	۴۷۰۸	۳۱۰۵	۱۰۹	۱۳۷۵	۱۶۱۱	۱۰	۱۵۳۵	۵	۶۳
۴۵-۴۹ ساله	۲۹۵۱	۲۱۳۲	۸۳	۹۵۲	۱۰۹۰	۷	۷۶۰	۸	۵۱
۵۰-۵۴ ساله	۲۲۴۷	۱۷۷۴	۵۴	۸۸۹	۸۲۶	۵	۴۳۱	۴	۳۸
۵۵-۵۹ ساله	۱۸۵۳	۱۵۱۲	۶۷	۸۵۷	۵۸۲	۶	۳۰۶	۳	۳۱
۶۰-۶۴ ساله	۱۷۶۳	۱۵۵۷	۷۵	۹۰۸	۵۶۹	۵	۱۷۷	۱	۲۸
۶۵ ساله و بیشتر	۱۹۰۱	۱۷۶۸	۱۰۱	۱۰۹۰	۵۷۱	۶	۱۰۷	۱	۲۵
نامشخص	۲	۰	۰	۰	۰	۰	۲	۰	۰
مرد	۵۷۴۶۳	۴۱۲۹۶	۱۱۲۳	۱۵۸۹۶	۲۳۴۱۵	۸۶۲	۱۴۸۹۲	۸۳	۱۱۹۲
۱۰-۱۴ ساله	۱۳۷۶	۱۲۸۶	۳	۱۳۸	۹۹۶	۱۴۹	۱۳	۳	۷۴
۱۵-۱۹ ساله	۶۳۸۷	۴۶۶۶	۱۶	۷۱۵	۳۵۷۱	۳۶۴	۱۴۳۹	۵	۲۷۷
۲۰-۲۴ ساله	۷۹۱۴	۵۵۱۶	۶۴	۱۶۲۸	۳۶۰۴	۲۲۰	۲۱۳۱	۶	۲۶۱
۲۵-۲۹ ساله	۹۹۴۹	۷۴۸۷	۲۰۰	۲۸۶۸	۴۳۱۵	۱۰۴	۲۲۹۰	۱۱	۱۶۱
۳۰-۳۴ ساله	۹۴۶۷	۶۲۴۴	۱۹۹	۲۵۸۳	۳۴۵۳	۱۰	۳۰۸۷	۱۸	۱۱۸
۳۵-۳۹ ساله	۷۵۸۴	۴۷۰۵	۱۵۵	۲۰۴۵	۲۴۹۹	۶	۲۷۷۰	۱۸	۹۱
۴۰-۴۴ ساله	۴۴۸۶	۲۹۶۱	۱۰۸	۱۳۲۷	۱۵۲۴	۲	۱۴۶۰	۵	۶۰
۴۵-۴۹ ساله	۲۸۲۶	۲۰۴۹	۸۱	۹۲۷	۱۰۳۹	۲	۷۲۵	۸	۴۴
۵۰-۵۴ ساله	۲۱۴۸	۱۷۰۰	۵۴	۸۶۲	۷۸۴	۰	۴۱۳	۴	۳۱
۵۵-۵۹ ساله	۱۷۶۹	۱۴۴۹	۶۷	۸۴۲	۵۳۹	۱	۲۹۱	۳	۲۶
۶۰-۶۴ ساله	۱۷۰۶	۱۵۰۷	۷۵	۸۸۹	۵۴۲	۱	۱۷۳	۱	۲۵
۶۵ ساله و بیشتر	۱۸۵۰	۱۷۲۶	۱۰۱	۱۰۷۲	۵۵۰	۳	۹۹	۱	۲۴
نامشخص	۱	۰	۰	۰	۰	۰	۱	۰	۰
زن	۲۸۱۳	۱۵۴۲	۱۵	۵۶۵	۸۳۲	۱۳۰	۱۱۶۲	۸	۱۲۱
۱۰-۱۴ ساله	۱۱۹	۱۱۳	۰	۲۲	۶۸	۲۳	۳	۰	۳
۱۵-۱۹ ساله	۲۴۳	۱۸۶	۰	۷۰	۹۴	۲۲	۳۶	۱	۲۰
۲۰-۲۴ ساله	۴۸۵	۲۰۸	۶	۹۴	۹۲	۱۶	۲۵۲	۳	۲۲
۲۵-۲۹ ساله	۵۵۶	۲۰۳	۱	۱۰۰	۸۷	۱۵	۳۲۵	۲	۲۶
۳۰-۳۴ ساله	۴۲۲	۱۹۸	۴	۶۹	۱۱۳	۱۲	۲۰۷	۲	۱۵
۳۵-۳۹ ساله	۳۵۰	۱۷۸	۱	۵۸	۱۰۷	۱۲	۱۶۳	۰	۹
۴۰-۴۴ ساله	۲۲۲	۱۴۴	۱	۴۸	۸۷	۸	۷۵	۰	۳
۴۵-۴۹ ساله	۱۲۵	۸۳	۲	۲۵	۵۱	۵	۳۵	۰	۷
۵۰-۵۴ ساله	۹۹	۷۴	۰	۲۷	۴۲	۵	۱۸	۰	۷
۵۵-۵۹ ساله	۸۳	۶۳	۰	۱۵	۴۳	۵	۱۵	۰	۵
۶۰-۶۴ ساله	۵۷	۵۰	۰	۱۹	۲۷	۴	۴	۰	۳
۶۵ ساله و بیشتر	۵۱	۴۲	۰	۱۸	۲۱	۳	۸	۰	۱
نامشخص	۱	۰	۰	۰	۰	۰	۱	۰	۰

شهرستان ورامین

جدول ۲۷ - شاغلان ۱۰ ساله وبیشتر برحسب جنس ، سطح سواد و وضع شغلی

کل

جنس و سطح سواد	جمع	بخش خصوصی					مرد و حقوق - بگیران بخش عمومی	مرد و حقوق - بگیران بخش تعاونی	اظهار نشده
		جمع	کار - فرمایان	کارکنان صنفی	مرد و حقوق - بگیران	کارکنان فاصلی بدون مزد			
مرد وزن	۱۴۰۹۰۸	۹۳۴۱۵	۳۸۴۴	۳۹۶۲۷	۴۸۵۹۴	۱۳۵۰	۴۳۲۴۷	۳۰۴	۳۹۴۲
باسواد	۱۱۳۱۲۶	۶۹۳۹۰	۳۱۲۰	۲۹۴۵۸	۳۵۶۹۱	۱۱۲۱	۴۰۱۶۱	۲۶۵	۳۳۱۰
ابتدایی	۴۲۶۲۸	۳۱۲۸۰	۱۳۹۸	۱۳۴۲۶	۱۶۰۲۴	۶۳۲	۱۰۱۱۲	۸۵	۱۱۵۱
راهنمایی	۳۴۳۸۴	۲۲۸۶۳	۸۶۶	۹۰۴۴	۱۲۴۵۰	۵۰۳	۱۰۳۲۶	۸۷	۱۱۰۸
متوسطه	۲۰۲۶۴	۸۲۸۰	۵۲۲	۴۰۳۳	۳۵۸۷	۱۳۸	۱۱۲۶۵	۵۹	۶۶۰
پیش دانشگاهی	۲۴	۴	۰	۲	۲	۰	۱۷	۰	۳
عالی	۷۳۵۷	۷۲۷	۸۹	۳۲۴	۳۰۶	۸	۶۳۹۱	۱۹	۲۲۰
حوزه های علمیه وعلوم دینی	۱۶۸	۱۱۲	۲	۴۹	۵۹	۲	۵۲	۲	۲
سوادآموزی	۴۲۷۹	۲۷۸۵	۹۲	۱۰۹۸	۱۵۷۳	۲۲	۱۴۰۴	۱۰	۸۰
غیررسمی	۳۵۸۳	۳۰۹۷	۱۳۹	۱۳۸۰	۱۵۶۶	۱۲	۴۱۱	۲	۷۳
نامشخص و اظهار نشده	۴۳۹	۲۴۲	۱۲	۱۰۲	۱۲۴	۴	۱۸۳	۱	۱۳
بی سواد	۲۷۷۸۲	۲۴۰۲۵	۷۲۴	۱۰۱۶۹	۱۲۹۰۳	۲۲۹	۳۰۸۶	۳۹	۶۳۲
مرد	۱۳۲۵۵۹	۹۰۳۳۹	۳۷۷۵	۳۸۳۴۶	۴۷۰۲۳	۱۱۹۷	۳۸۴۵۲	۲۸۳	۳۴۸۵
باسواد	۱۰۶۰۰۷	۶۷۳۴۸	۳۰۵۹	۲۸۴۸۶	۳۴۷۶۳	۱۰۴۲	۳۵۴۹۹	۲۴۵	۲۹۱۵
ابتدایی	۴۱۵۴۸	۳۰۵۵۷	۱۳۸۰	۱۳۰۳۶	۱۵۷۴۹	۳۹۲	۹۸۲۴	۸۴	۱۰۸۳
راهنمایی	۳۳۴۶۳	۲۲۲۹۰	۸۴۸	۸۷۷۳	۱۲۱۸۶	۴۸۳	۱۰۰۵۴	۸۴	۱۰۳۵
متوسطه	۱۷۵۵۶	۷۸۳۰	۵۰۸	۳۸۶۵	۳۳۲۳	۱۳۴	۹۱۶۹	۴۹	۵۰۸
پیش دانشگاهی	۱۹	۳	۰	۲	۱	۰	۱۳	۰	۳
عالی	۵۳۲۴	۶۴۴	۸۲	۲۹۱	۲۶۳	۸	۴۵۳۵	۱۵	۱۳۰
حوزه های علمیه وعلوم دینی	۱۶۰	۱۰۸	۲	۶۶	۵۹	۱	۶۹	۱	۲
سوادآموزی	۴۰۰۳	۲۶۲۰	۸۹	۱۰۰۷	۱۵۱۱	۱۳	۱۳۰۰	۹	۷۴
غیررسمی	۳۵۳۳	۳۰۶۶	۱۳۸	۱۳۶۶	۱۵۵۳	۹	۳۹۷	۲	۶۸
نامشخص و اظهار نشده	۴۰۱	۲۳۰	۱۲	۹۸	۱۱۸	۲	۱۵۸	۱	۱۲
بی سواد	۲۶۵۵۲	۲۲۹۹۱	۷۱۶	۹۸۶۰	۱۲۲۶۰	۱۵۵	۲۹۵۳	۳۸	۵۷۰
زن	۸۳۴۹	۳۰۷۶	۶۹	۱۲۸۳	۱۵۷۱	۱۵۳	۶۷۹۵	۲۱	۴۵۷
باسواد	۷۱۱۹	۲۰۴۲	۶۱	۹۷۴	۹۲۸	۷۹	۴۶۶۲	۲۰	۳۹۵
ابتدایی	۱۰۸۰	۷۲۳	۱۸	۳۹۰	۲۷۵	۴۰	۲۸۸	۱	۶۸
راهنمایی	۹۲۱	۵۷۳	۱۸	۲۷۱	۲۶۴	۲۰	۲۷۲	۳	۷۳
متوسطه	۲۷۰۸	۴۵۰	۱۴	۱۶۸	۲۶۶	۴	۲۰۹۶	۱۰	۱۵۲
پیش دانشگاهی	۵	۱	۰	۰	۱	۰	۴	۰	۰
عالی	۲۰۳۳	۸۳	۷	۳۳	۴۳	۰	۱۸۵۶	۴	۹۰
حوزه های علمیه وعلوم دینی	۸	۴	۰	۳	۰	۱	۳	۱	۰
سوادآموزی	۲۷۶	۱۶۵	۳	۹۱	۶۲	۹	۱۰۴	۱	۶
غیررسمی	۵۰	۳۱	۱	۱۴	۱۳	۳	۱۴	۰	۵
نامشخص و اظهار نشده	۳۸	۱۲	۰	۴	۶	۲	۲۵	۰	۱
بی سواد	۱۲۳۰	۱۰۳۴	۸	۳۰۹	۶۶۳	۷۶	۱۳۳	۱	۶۲

جدول ۲۷ - شاغلان ۱۰ ساله وبیشتر برحسب جنس ، سطح سواد و وضع شغلی

نقاط شهری

جنس و سطح سواد	جمع	بخش خصوصی					مرد و حقوق - بگیران بخش عمومی	مرد و حقوق - بگیران بخش تعاونی	اظهار نشده
		جمع	کار - فرمایان	کارکنان مستقل	مرد و حقوق - بگیران	کارکنان فامیلی بدون مزد			
مرد وزن	۸۰۶۳۲	۵۰۵۷۷	۲۷۰۶	۲۳۱۶۶	۲۶۳۴۷	۳۵۸	۲۷۲۱۳	۲۱۳	۲۶۲۹
باسواد	۶۸۴۹۸	۴۰۶۴۰	۲۲۷۹	۱۸۳۰۸	۱۹۷۱۳	۳۴۰	۲۵۳۶۹	۱۹۱	۲۲۹۸
ابتدایی	۲۴۳۴۱	۱۷۴۸۳	۱۰۳۲	۷۹۹۴	۸۳۵۵	۱۰۲	۶۰۷۲	۵۲	۷۳۴
راهنمایی	۲۰۲۱۰	۱۳۶۲۸	۶۱۲	۵۶۳۹	۷۲۰۷	۱۷۰	۵۷۵۶	۶۶	۷۶۰
متوسطه	۱۳۹۳۸	۵۸۱۹	۴۰۸	۲۹۰۸	۲۴۴۵	۵۸	۷۵۵۳	۴۷	۵۱۹
پیش دانشگاهی	۱۸	۲	۰	۱	۱	۰	۱۴	۰	۲
عالی	۵۳۸۶	۵۷۱	۷۳	۲۵۱	۲۴۳	۴	۴۶۲۴	۱۴	۱۷۷
حوزه های علمیه وعلوم دینی	۹۵	۵۰	۰	۳۲	۱۷	۱	۴۱	۲	۲
سوادآموزی	۲۳۶۰	۱۳۷۹	۶۳	۶۰۹	۷۰۳	۴	۹۲۷	۸	۴۶
غیررسمی	۱۸۵۷	۱۵۵۳	۸۳	۸۰۱	۶۶۹	۰	۲۵۵	۲	۴۷
نامشخص و اظهار نشده	۲۹۳	۱۵۵	۸	۷۳	۷۳	۱	۱۲۷	۰	۱۱
بی سواد	۱۲۱۳۴	۹۹۳۷	۴۲۷	۴۸۵۸	۴۶۳۴	۱۸	۱۸۴۴	۲۲	۳۳۱
مرد	۷۵۰۹۶	۴۹۰۴۳	۲۶۵۲	۲۲۴۴۸	۲۳۶۰۸	۳۳۵	۲۳۵۶۰	۲۰۰	۲۲۹۳
باسواد	۶۳۳۶۵	۳۹۴۰۰	۲۲۳۰	۱۷۷۱۷	۱۹۱۳۵	۳۱۸	۲۱۷۹۶	۱۷۹	۱۹۹۰
ابتدایی	۲۳۷۷۸	۱۷۱۴۶	۱۰۲۰	۷۸۰۹	۸۳۲۴	۹۳	۵۸۸۸	۵۲	۶۹۲
راهنمایی	۱۹۶۱۶	۱۳۲۶۵	۵۹۸	۵۴۶۱	۷۰۴۲	۱۶۴	۵۵۸۰	۶۵	۷۰۶
متوسطه	۱۱۸۰۶	۵۴۶۱	۳۹۵	۲۷۷۶	۲۲۳۵	۵۵	۵۹۱۵	۳۹	۳۹۱
پیش دانشگاهی	۱۴	۱	۰	۱	۰	۰	۱۱	۰	۲
عالی	۳۷۷۰	۵۰۱	۶۶	۲۲۴	۲۰۷	۴	۳۱۵۵	۱۳	۱۰۱
حوزه های علمیه وعلوم دینی	۸۸	۴۷	۰	۳۰	۱۷	۰	۳۸	۱	۲
سوادآموزی	۲۲۰۵	۱۳۰۰	۶۱	۵۵۵	۶۸۲	۲	۸۵۶	۷	۴۲
غیررسمی	۱۸۲۱	۱۵۳۲	۸۲	۷۹۱	۶۵۹	۰	۲۴۳	۲	۴۴
نامشخص و اظهار نشده	۲۶۷	۱۴۷	۸	۷۰	۶۹	۰	۱۱۰	۰	۱۰
بی سواد	۱۱۷۳۱	۹۶۴۳	۴۲۲	۴۷۳۱	۴۴۷۳	۱۷	۱۷۶۴	۲۱	۳۰۳
زن	۵۵۳۶	۱۵۳۴	۵۴	۷۱۸	۷۳۹	۲۳	۳۶۵۳	۱۳	۳۳۶
باسواد	۵۱۳۳	۱۲۶۰	۴۹	۵۹۱	۵۷۸	۲۲	۳۵۷۳	۱۲	۳۰۸
ابتدایی	۵۶۳	۳۳۷	۱۲	۱۸۵	۱۳۱	۹	۱۸۴	۰	۴۲
راهنمایی	۵۹۴	۳۶۳	۱۴	۱۷۸	۱۶۵	۶	۱۷۶	۱	۵۴
متوسطه	۲۱۳۲	۳۵۸	۱۳	۱۳۲	۲۱۰	۳	۱۶۳۸	۸	۱۲۸
پیش دانشگاهی	۴	۱	۰	۰	۱	۰	۳	۰	۰
عالی	۱۶۱۶	۷۰	۷	۲۷	۳۶	۰	۱۴۶۹	۱	۷۶
حوزه های علمیه وعلوم دینی	۷	۳	۰	۲	۰	۱	۳	۱	۰
سوادآموزی	۱۵۵	۷۹	۲	۵۴	۲۱	۲	۷۱	۱	۴
غیررسمی	۳۶	۲۱	۱	۱۰	۱۰	۰	۱۲	۰	۳
نامشخص و اظهار نشده	۲۶	۸	۰	۳	۴	۱	۱۷	۰	۱
بی سواد	۴۰۳	۲۹۴	۵	۱۲۷	۱۶۱	۱	۸۰	۱	۲۸

جدول ۲۷ - شاغلان ۱۰ ساله وبیشتر برحسب جنس ، سطح سواد و وضع شغلی

نقاط روستایی

جنس و سطح سواد	جمع	بخش خصوصی					مرد و حقوق بگیران بخش عمومی	مرد و حقوق بگیران بخش تعاونی	اظهار نشده
		جمع	کار - فرمایان	کارکنان مستقل	مرد و حقوق بگیران	کارکنان فامیلی بدون مزد			
مرد وزن	۶۰۲۷۶	۴۲۸۳۸	۱۱۳۸	۱۶۶۶۱	۲۴۲۴۷	۹۹۲	۱۶۰۳۴	۹۱	۱۳۱۳
باسواد	۴۴۶۲۸	۲۸۷۵۰	۸۴۱	۱۱۱۵۰	۱۵۹۷۸	۷۸۱	۱۴۷۹۲	۷۴	۱۰۱۲
ابتدایی	۱۸۲۸۷	۱۲۲۹۷	۲۶۶	۵۶۳۲	۷۶۶۹	۳۳۰	۴۰۴۰	۳۳	۶۱۷
راهنمایی	۱۴۱۷۶	۹۲۳۵	۲۵۴	۳۴۰۵	۵۲۴۳	۲۳۳	۴۵۷۰	۲۱	۳۴۸
متوسطه	۶۳۲۶	۲۴۶۱	۱۱۴	۱۱۲۵	۱۱۴۲	۸۰	۳۷۱۲	۱۲	۱۴۱
پیش دانشگاهی	۶	۲	۰	۱	۱	۰	۳	۰	۱
عالی	۱۹۷۱	۱۵۶	۱۶	۷۳	۶۳	۴	۱۷۶۷	۵	۴۳
حوزه های علمیه وعلوم دینی	۷۳	۶۲	۲	۱۷	۴۲	۱	۱۱	۰	۰
سوادآموزی	۱۹۱۹	۱۴۰۶	۲۹	۴۸۹	۸۷۰	۱۸	۴۷۷	۲	۳۴
غیررسمی	۱۷۲۶	۱۵۴۴	۵۶	۵۷۹	۸۹۷	۱۲	۱۵۶	۰	۲۶
نامشخص و اظهار نشده	۱۴۶	۸۷	۴	۲۹	۵۱	۳	۵۶	۱	۲
بی سواد	۱۵۶۴۸	۱۴۰۸۸	۲۹۷	۵۳۱۱	۸۲۶۹	۲۱۱	۱۲۴۲	۱۷	۳۰۱
مرد	۵۷۴۶۳	۴۱۲۹۶	۱۱۲۳	۱۵۸۹۶	۲۳۴۱۵	۸۶۲	۱۴۸۹۲	۸۳	۱۱۹۲
باسواد	۴۲۶۴۲	۲۷۹۴۸	۸۲۹	۱۰۷۶۷	۱۵۶۲۸	۷۲۴	۱۳۷۰۳	۶۶	۹۲۵
ابتدایی	۱۷۷۷۰	۱۳۴۱۱	۳۶۰	۵۲۲۷	۷۵۲۵	۲۹۹	۳۹۳۶	۳۲	۳۹۱
راهنمایی	۱۳۸۴۲	۹۰۲۵	۲۵۰	۳۳۱۲	۵۱۴۴	۳۱۹	۴۴۷۴	۱۹	۳۲۹
متوسطه	۵۷۵۰	۲۳۶۹	۱۱۳	۱۰۸۹	۱۰۸۸	۷۹	۳۲۵۴	۱۰	۱۱۷
پیش دانشگاهی	۵	۲	۰	۱	۱	۰	۲	۰	۱
عالی	۱۵۵۴	۱۴۳	۱۶	۶۷	۵۶	۴	۱۳۸۰	۲	۲۹
حوزه های علمیه وعلوم دینی	۷۲	۶۱	۲	۱۶	۴۲	۱	۱۱	۰	۰
سوادآموزی	۱۷۹۸	۱۳۲۰	۲۸	۴۵۲	۸۲۹	۱۱	۴۴۴	۲	۳۲
غیررسمی	۱۷۱۲	۱۵۳۴	۵۶	۵۷۵	۸۹۴	۹	۱۵۴	۰	۲۴
نامشخص و اظهار نشده	۱۳۴	۸۳	۴	۲۸	۴۹	۲	۴۸	۱	۲
بی سواد	۱۴۸۲۱	۱۳۳۴۸	۲۹۴	۵۱۲۹	۷۷۸۷	۱۳۸	۱۱۸۹	۱۷	۲۶۷
زن	۲۸۱۳	۱۵۴۲	۱۵	۵۶۵	۸۳۲	۱۳۰	۱۱۴۲	۸	۱۲۱
باسواد	۱۹۸۶	۸۰۲	۱۲	۳۸۳	۳۵۰	۵۷	۱۰۸۹	۸	۸۷
ابتدایی	۵۱۷	۳۸۶	۶	۲۰۵	۱۴۴	۳۱	۱۰۴	۱	۲۶
راهنمایی	۳۲۷	۲۱۰	۴	۹۳	۹۹	۱۴	۹۶	۲	۱۹
متوسطه	۵۷۶	۹۲	۱	۳۶	۵۴	۱	۴۵۸	۲	۲۴
پیش دانشگاهی	۱	۰	۰	۰	۰	۰	۱	۰	۰
عالی	۴۱۷	۱۳	۰	۶	۷	۰	۳۸۷	۳	۱۴
حوزه های علمیه وعلوم دینی	۱	۱	۰	۱	۰	۰	۰	۰	۰
سوادآموزی	۱۲۱	۸۶	۱	۳۷	۴۱	۷	۳۳	۰	۲
غیررسمی	۱۴	۱۰	۰	۴	۳	۳	۲	۰	۲
نامشخص و اظهار نشده	۱۲	۴	۰	۱	۲	۱	۸	۰	۰
بی سواد	۸۲۷	۷۴۰	۳	۱۸۲	۴۸۲	۷۳	۵۳	۰	۳۴

شهرستان ورامین

جدول ۲۸ - جمعیت بیکار برحسب جنس ، سن و سطح سواد

کل

جنس و سن	جمع	باسواد										بی - سواد
		جمع	ابتدایی	راهنمایی	متوسطه	پیش - دانشگاهی	عالی	حوزه های علمیه و علوم دینی	سواد - آموزی	غیر - رسمی	نامشخص	
مرد و زن	۱۰۸۰۱	۸۱۹۶	۲۸۵۷	۲۹۹۴	۱۶۶۱	۱۱	۱۶۴	۹	۱۷۲	۲۹۱	۳۷	۲۶۰۵
۱۰-۱۴ ساله	۱۰۰۶	۵۵۷	۳۸۷	۱۵۱	۰	۰	۰	۰	۸	۶	۵	۴۴۹
۱۵-۱۹ ساله	۲۵۳۰	۲۳۴۱	۶۱۹	۱۱۷۹	۵۰۴	۱۰	۰	۰	۱۱	۷	۱۱	۱۸۹
۲۰-۲۴ ساله	۱۹۳۶	۱۸۵۴	۳۹۷	۷۴۸	۶۴۱	۱	۴۳	۱	۱۳	۴	۶	۸۲
۲۵-۲۹ ساله	۱۰۷۸	۹۷۷	۳۰۱	۳۷۳	۱۹۶	۰	۷۲	۰	۱۷	۱۵	۳	۱۰۱
۳۰-۳۴ ساله	۷۸۰	۶۶۹	۲۶۲	۲۶۵	۹۹	۰	۷	۰	۲۳	۱۲	۱	۱۱۱
۳۵-۳۹ ساله	۷۴۹	۶۱۱	۲۷۳	۱۶۵	۹۱	۰	۱۳	۰	۳۳	۳۰	۶	۱۳۸
۴۰-۴۴ ساله	۶۵۵	۳۴۴	۱۸۸	۵۸	۵۶	۰	۷	۰	۱۵	۲۱	۱	۱۱۱
۴۵-۴۹ ساله	۳۷۱	۲۴۹	۱۶۶	۳۲	۲۶	۰	۷	۱	۱۳	۲۲	۲	۱۲۲
۵۰-۵۴ ساله	۳۲۹	۱۶۳	۸۴	۱۲	۱۹	۰	۷	۱	۱۴	۲۶	۰	۱۶۶
۵۵-۵۹ ساله	۳۵۴	۱۴۹	۷۴	۵	۱۸	۰	۵	۱	۱۰	۳۵	۱	۲۰۵
۶۰-۶۴ ساله	۳۹۴	۱۱۰	۵۳	۳	۵	۰	۳	۱	۱۳	۳۲	۰	۲۸۴
۶۵ ساله و بیشتر	۸۱۸	۱۷۳	۷۳	۳	۸	۰	۰	۴	۲	۸۱	۱	۶۴۶
نامشخص	۱	۰	۰	۰	۰	۰	۰	۰	۰	۰	۰	۱
مرد	۱۰۰۵۷	۷۶۰۳	۲۷۰۴	۲۸۲۵	۱۴۴۵	۱۰	۱۴۱	۷	۱۵۳	۲۸۵	۳۳	۲۴۵۴
۱۰-۱۴ ساله	۸۷۰	۴۷۸	۳۳۸	۱۲۵	۰	۰	۰	۰	۵	۶	۴	۳۹۲
۱۵-۱۹ ساله	۲۲۳۶	۲۰۷۵	۵۷۰	۱۰۸۱	۳۹۳	۹	۰	۰	۸	۵	۹	۱۶۱
۲۰-۲۴ ساله	۱۷۹۸	۱۷۲۱	۳۷۳	۷۲۶	۵۶۷	۱	۳۴	۰	۱۱	۴	۵	۷۷
۲۵-۲۹ ساله	۱۰۱۰	۹۲۱	۲۸۸	۳۶۱	۱۷۷	۰	۶۴	۰	۱۶	۱۴	۳	۸۹
۳۰-۳۴ ساله	۷۵۸	۶۵۲	۲۵۸	۲۶۰	۹۳	۰	۶	۰	۲۲	۱۲	۱	۱۰۶
۳۵-۳۹ ساله	۷۲۶	۵۹۴	۲۷۰	۱۶۰	۸۶	۰	۱۱	۰	۳۱	۳۰	۶	۱۳۲
۴۰-۴۴ ساله	۴۴۴	۳۳۵	۱۸۳	۵۷	۵۳	۰	۶	۰	۱۶	۲۱	۱	۱۰۹
۴۵-۴۹ ساله	۳۵۷	۲۴۲	۱۴۳	۳۲	۲۶	۰	۶	۱	۱۲	۲۰	۲	۱۱۵
۵۰-۵۴ ساله	۳۱۸	۱۵۹	۸۳	۱۲	۱۹	۰	۶	۱	۱۲	۲۶	۰	۱۵۹
۵۵-۵۹ ساله	۳۴۶	۱۴۷	۷۳	۵	۱۸	۰	۵	۱	۹	۳۵	۱	۱۹۹
۶۰-۶۴ ساله	۳۹۱	۱۱۰	۵۳	۳	۵	۰	۳	۱	۱۳	۳۲	۰	۲۸۱
۶۵ ساله و بیشتر	۸۰۲	۱۶۹	۷۲	۳	۸	۰	۰	۳	۲	۸۰	۱	۶۳۳
نامشخص	۱	۰	۰	۰	۰	۰	۰	۰	۰	۰	۰	۱
زن	۷۴۴	۵۹۳	۱۵۳	۱۶۹	۲۱۶	۱	۲۳	۲	۱۹	۶	۴	۱۵۱
۱۰-۱۴ ساله	۱۳۶	۷۹	۴۹	۲۶	۰	۰	۰	۰	۳	۰	۱	۵۷
۱۵-۱۹ ساله	۲۹۴	۲۶۶	۴۹	۹۸	۱۱۱	۱	۰	۰	۳	۲	۲	۲۸
۲۰-۲۴ ساله	۱۳۸	۱۳۳	۲۴	۲۲	۷۴	۰	۹	۱	۳	۰	۱	۵
۲۵-۲۹ ساله	۶۸	۵۶	۱۳	۱۲	۱۹	۰	۸	۰	۳	۱	۰	۱۲
۳۰-۳۴ ساله	۲۲	۱۷	۶	۵	۶	۰	۱	۰	۱	۰	۰	۵
۳۵-۳۹ ساله	۲۳	۱۷	۳	۵	۵	۰	۲	۰	۲	۰	۰	۶
۴۰-۴۴ ساله	۱۱	۹	۵	۱	۱	۰	۱	۰	۱	۰	۰	۲
۴۵-۴۹ ساله	۱۴	۷	۳	۰	۰	۰	۱	۰	۱	۲	۰	۷
۵۰-۵۴ ساله	۱۱	۴	۱	۰	۰	۰	۱	۰	۲	۰	۰	۷
۵۵-۵۹ ساله	۸	۲	۱	۰	۰	۰	۰	۰	۱	۰	۰	۶
۶۰-۶۴ ساله	۳	۰	۰	۰	۰	۰	۰	۰	۰	۰	۰	۳
۶۵ ساله و بیشتر	۱۶	۳	۱	۰	۰	۰	۰	۱	۰	۱	۰	۱۳
نامشخص	۰	۰	۰	۰	۰	۰	۰	۰	۰	۰	۰	۰

شهرستان ورامین

جدول ۲۸ - جمعیت بیکار برحسب جنس ، سن و سطح سواد

نقاط شهری

جنس و سن	جمع	باسواد										بی - سواد
		جمع	ابتدایی	راهنمایی	متوسطه	پیش - دانشگاهی	عالی	حوزه های علمیه و علوم دینی	سواد - آموزی	غیر - رسمی	نامشخص	
مرد و زن	۶۴۳۱	۵۱۸۲	۱۶۴۵	۱۸۶۴	۱۲۲۳	۱۰	۱۳۵	۵	۱۰۶	۱۷۸	۱۸	۱۲۴۹
۱۰-۱۴ سالگی	۴۳۲	۲۶۲	۱۷۲	۸۱	۰	۰	۰	۰	۴	۳	۲	۱۷۰
۱۵-۱۹ سالگی	۱۵۳۲	۱۴۴۲	۳۴۹	۷۰۳	۳۶۶	۹	۰	۰	۴	۶	۵	۹۱
۲۰-۲۴ سالگی	۱۲۷۸	۱۲۴۵	۲۴۵	۴۷۹	۴۷۶	۱	۳۵	۰	۴	۱	۴	۳۳
۲۵-۲۹ سالگی	۶۶۶	۶۲۰	۱۷۲	۲۳۶	۱۳۹	۰	۵۵	۰	۱۲	۵	۱	۴۶
۳۰-۳۴ سالگی	۶۵۷	۶۰۹	۱۶۰	۱۷۰	۷۲	۰	۶	۰	۱۴	۶	۱	۴۸
۳۵-۳۹ سالگی	۶۲۵	۳۷۱	۱۶۳	۹۹	۶۱	۰	۱۲	۰	۱۸	۱۶	۲	۵۴
۴۰-۴۴ سالگی	۲۶۲	۲۲۰	۹۹	۵۱	۴۰	۰	۵	۰	۱۱	۱۴	۰	۴۲
۴۵-۴۹ سالگی	۲۴۶	۱۸۲	۱۰۰	۲۵	۲۳	۰	۷	۱	۱۰	۱۵	۱	۶۴
۵۰-۵۴ سالگی	۲۲۰	۱۲۹	۶۷	۹	۱۸	۰	۷	۱	۹	۱۸	۰	۹۱
۵۵-۵۹ سالگی	۲۲۳	۱۱۰	۴۹	۵	۱۸	۰	۵	۱	۷	۲۴	۱	۱۱۳
۶۰-۶۴ سالگی	۲۴۱	۷۸	۳۸	۳	۴	۰	۳	۰	۹	۲۱	۰	۱۶۳
۶۵ سالگی و بیشتر	۴۴۸	۱۱۴	۵۱	۳	۶	۰	۰	۲	۲	۴۹	۱	۳۳۴
نامشخص	۰	۰	۰	۰	۰	۰	۰	۰	۰	۰	۰	۰
مرد	۶۰۱۱	۴۸۲۵	۱۵۷۳	۱۷۶۹	۱۰۶۶	۹	۱۱۷	۶	۹۵	۱۷۴	۱۸	۱۱۸۶
۱۰-۱۴ سالگی	۳۸۰	۲۲۵	۱۵۰	۶۶	۰	۰	۰	۰	۴	۳	۲	۱۵۵
۱۵-۱۹ سالگی	۱۳۶۱	۱۲۸۲	۳۲۴	۶۵۰	۲۸۸	۸	۰	۰	۳	۴	۵	۷۹
۲۰-۲۴ سالگی	۱۱۸۶	۱۱۵۴	۲۳۳	۶۶۶	۴۱۸	۱	۲۸	۰	۳	۱	۴	۳۲
۲۵-۲۹ سالگی	۶۳۴	۵۹۳	۱۶۹	۲۳۲	۱۲۷	۰	۴۹	۰	۱۰	۵	۱	۴۱
۳۰-۳۴ سالگی	۴۴۳	۳۹۷	۱۳۸	۱۶۶	۶۸	۰	۵	۰	۱۳	۶	۱	۴۶
۳۵-۳۹ سالگی	۴۱۰	۳۵۹	۱۶۲	۹۴	۵۷	۰	۱۰	۰	۱۸	۱۶	۲	۵۱
۴۰-۴۴ سالگی	۲۵۶	۲۱۵	۹۷	۵۰	۳۹	۰	۵	۰	۱۰	۱۴	۰	۴۱
۴۵-۴۹ سالگی	۲۳۸	۱۷۶	۹۷	۲۵	۲۳	۰	۶	۱	۹	۱۴	۱	۶۲
۵۰-۵۴ سالگی	۲۱۳	۱۲۶	۶۶	۹	۱۸	۰	۶	۱	۸	۱۸	۰	۸۷
۵۵-۵۹ سالگی	۲۱۶	۱۰۸	۴۸	۵	۱۸	۰	۵	۱	۶	۲۴	۱	۱۰۸
۶۰-۶۴ سالگی	۲۳۸	۷۸	۳۸	۳	۴	۰	۳	۰	۹	۲۱	۰	۱۶۰
۶۵ سالگی و بیشتر	۴۳۶	۱۱۲	۵۱	۳	۶	۰	۰	۱	۲	۴۸	۱	۳۲۴
نامشخص	۰	۰	۰	۰	۰	۰	۰	۰	۰	۰	۰	۰
زن	۴۲۰	۳۵۷	۷۲	۹۵	۱۵۷	۱	۱۸	۱	۹	۴	۰	۶۳
۱۰-۱۴ سالگی	۵۲	۳۷	۲۲	۱۵	۰	۰	۰	۰	۰	۰	۰	۱۵
۱۵-۱۹ سالگی	۱۷۲	۱۶۰	۲۵	۵۳	۷۸	۱	۰	۰	۱	۲	۰	۱۲
۲۰-۲۴ سالگی	۹۲	۹۱	۱۲	۱۳	۵۸	۰	۷	۰	۱	۰	۰	۱
۲۵-۲۹ سالگی	۳۲	۲۷	۳	۴	۱۲	۰	۶	۰	۲	۰	۰	۵
۳۰-۳۴ سالگی	۱۴	۱۲	۲	۶	۴	۰	۱	۰	۱	۰	۰	۲
۳۵-۳۹ سالگی	۱۵	۱۲	۱	۵	۴	۰	۲	۰	۰	۰	۰	۳
۴۰-۴۴ سالگی	۶	۵	۲	۱	۱	۰	۰	۰	۱	۰	۰	۱
۴۵-۴۹ سالگی	۸	۶	۳	۰	۰	۰	۱	۰	۱	۱	۰	۲
۵۰-۵۴ سالگی	۷	۳	۱	۰	۰	۰	۱	۰	۱	۰	۰	۴
۵۵-۵۹ سالگی	۷	۲	۱	۰	۰	۰	۰	۰	۱	۰	۰	۵
۶۰-۶۴ سالگی	۳	۰	۰	۰	۰	۰	۰	۰	۰	۰	۰	۳
۶۵ سالگی و بیشتر	۱۲	۲	۰	۰	۰	۰	۰	۱	۰	۱	۰	۱۰
نامشخص	۰	۰	۰	۰	۰	۰	۰	۰	۰	۰	۰	۰

جدول ۲۸ - جمعیت بیکار برحسب جنس ، سن و سطح سواد

نقاط روستایی

جنس و سن	جمع	باسواد										بی - سواد
		جمع	ابتدایی	راهنمایی	متوسطه	پیش - دانشگاهی	عالی	حوزه های علمیه و علوم دینی	سواد - آموزی	غیر - رسمی	نامشخص	
مردوزن	۴۲۷۰	۳۰۱۴	۱۲۱۲	۱۱۳۰	۴۳۸	۱	۲۹	۴	۶۸	۱۱۳	۱۹	۱۳۵۶
۱۰-۱۴ ساله	۵۷۴	۲۹۵	۲۱۵	۷۰	۰	۰	۰	۰	۴	۳	۳	۲۷۹
۱۵-۱۹ ساله	۹۹۷	۸۹۹	۲۷۰	۴۷۶	۱۳۸	۱	۰	۰	۷	۱	۶	۹۸
۲۰-۲۴ ساله	۶۵۸	۶۰۹	۱۵۲	۲۶۹	۱۶۵	۰	۸	۱	۹	۳	۲	۴۹
۲۵-۲۹ ساله	۴۱۲	۳۵۷	۱۲۹	۱۳۷	۵۷	۰	۱۲	۰	۵	۱۰	۲	۵۵
۳۰-۳۴ ساله	۳۲۲	۲۶۰	۱۲۲	۹۵	۲۷	۰	۱	۰	۹	۶	۰	۶۳
۳۵-۳۹ ساله	۳۲۴	۲۴۰	۱۱۰	۶۶	۳۰	۰	۱	۰	۱۵	۱۴	۴	۸۴
۴۰-۴۴ ساله	۱۹۳	۱۲۴	۸۹	۷	۱۴	۰	۲	۰	۴	۷	۱	۶۹
۴۵-۴۹ ساله	۱۲۵	۶۷	۶۶	۷	۳	۰	۰	۰	۳	۷	۱	۵۸
۵۰-۵۴ ساله	۱۰۹	۳۴	۱۷	۳	۱	۰	۰	۰	۵	۸	۰	۷۵
۵۵-۵۹ ساله	۱۳۱	۳۹	۲۵	۰	۰	۰	۰	۰	۳	۱۱	۰	۹۲
۶۰-۶۴ ساله	۱۵۳	۳۲	۱۵	۰	۱	۰	۰	۱	۴	۱۱	۰	۱۲۱
۶۵ ساله و بیشتر	۳۷۰	۵۸	۲۲	۰	۲	۰	۰	۲	۰	۳۲	۰	۳۱۲
نامشخص	۱	۰	۰	۰	۰	۰	۰	۰	۰	۰	۰	۱
مرد	۴۰۴۶	۲۷۷۸	۱۱۳۱	۱۰۵۶	۳۷۹	۱	۲۶	۳	۵۸	۱۱۱	۱۵	۱۲۶۸
۱۰-۱۴ ساله	۶۹۰	۲۵۳	۱۸۸	۵۹	۰	۰	۰	۰	۱	۳	۲	۲۳۷
۱۵-۱۹ ساله	۸۷۵	۷۹۳	۲۴۶	۴۳۱	۱۰۵	۱	۰	۰	۵	۱	۴	۸۲
۲۰-۲۴ ساله	۶۱۲	۵۶۷	۱۴۰	۲۶۰	۱۴۹	۰	۶	۰	۸	۳	۱	۴۵
۲۵-۲۹ ساله	۳۷۶	۳۲۸	۱۱۹	۱۲۹	۵۰	۰	۱۵	۰	۴	۹	۲	۴۸
۳۰-۳۴ ساله	۳۱۵	۲۵۵	۱۲۰	۹۴	۲۵	۰	۱	۰	۹	۶	۰	۶۰
۳۵-۳۹ ساله	۳۱۶	۲۳۵	۱۰۸	۶۶	۲۹	۰	۱	۰	۱۳	۱۴	۴	۸۱
۴۰-۴۴ ساله	۱۸۸	۱۲۰	۸۶	۷	۱۴	۰	۱	۰	۴	۷	۱	۶۸
۴۵-۴۹ ساله	۱۱۹	۶۶	۴۶	۷	۳	۰	۰	۰	۳	۶	۱	۵۳
۵۰-۵۴ ساله	۱۰۵	۳۳	۱۷	۳	۱	۰	۰	۰	۴	۸	۰	۷۲
۵۵-۵۹ ساله	۱۳۰	۳۹	۲۵	۰	۰	۰	۰	۰	۳	۱۱	۰	۹۱
۶۰-۶۴ ساله	۱۵۳	۳۲	۱۵	۰	۱	۰	۰	۱	۴	۱۱	۰	۱۲۱
۶۵ ساله و بیشتر	۳۶۶	۵۷	۲۱	۰	۲	۰	۰	۲	۰	۳۲	۰	۳۰۹
نامشخص	۱	۰	۰	۰	۰	۰	۰	۰	۰	۰	۰	۱
زن	۳۲۴	۲۳۶	۸۱	۷۴	۵۹	۰	۵	۱	۱۰	۲	۴	۸۸
۱۰-۱۴ ساله	۸۴	۴۲	۲۷	۱۱	۰	۰	۰	۰	۳	۰	۱	۴۲
۱۵-۱۹ ساله	۱۲۲	۱۰۶	۲۴	۴۵	۲۳	۰	۰	۰	۲	۰	۲	۱۶
۲۰-۲۴ ساله	۴۶	۴۲	۱۲	۹	۱۶	۰	۲	۱	۱	۰	۱	۴
۲۵-۲۹ ساله	۳۶	۲۹	۱۰	۸	۷	۰	۲	۰	۱	۱	۰	۷
۳۰-۳۴ ساله	۸	۵	۲	۱	۲	۰	۰	۰	۰	۰	۰	۳
۳۵-۳۹ ساله	۸	۵	۲	۰	۱	۰	۰	۰	۲	۰	۰	۳
۴۰-۴۴ ساله	۵	۴	۳	۰	۰	۰	۱	۰	۰	۰	۰	۱
۴۵-۴۹ ساله	۶	۱	۰	۰	۰	۰	۰	۰	۰	۱	۰	۵
۵۰-۵۴ ساله	۴	۱	۰	۰	۰	۰	۰	۰	۱	۰	۰	۳
۵۵-۵۹ ساله	۱	۰	۰	۰	۰	۰	۰	۰	۰	۰	۰	۱
۶۰-۶۴ ساله	۰	۰	۰	۰	۰	۰	۰	۰	۰	۰	۰	۰
۶۵ ساله و بیشتر	۴	۱	۱	۰	۰	۰	۰	۰	۰	۰	۰	۳
نامشخص	۰	۰	۰	۰	۰	۰	۰	۰	۰	۰	۰	۰

جدول ۲۹ - جمعیت بیکار برحسب جنس ، سن و مدت بیکاری

کل

جنس و سن	جمع	۳ ماه و کمتر	۶ - ۴ ماه	۱۲ - ۷ ماه	۲۴ - ۱۳ ماه	۲۵ ماه و بیشتر	اظهار نشده
مرد و زن	۱۰۸۰۱	۱۶۸۸	۲۱۴۹	۲۱۷۴	۱۶۶۴	۳۳۲۴	۲
۱۰-۱۴ ساله	۱۰۰۶	۱۷۱	۲۳۴	۲۶۵	۱۵۸	۱۷۸	۰
۱۵-۱۹ ساله	۲۵۳۰	۳۹۱	۶۶۳	۵۲۵	۳۷۹	۵۷۲	۰
۲۰-۲۴ ساله	۱۹۳۶	۳۰۸	۴۲۵	۴۲۷	۳۰۲	۴۷۴	۰
۲۵-۲۹ ساله	۱۰۷۸	۲۰۳	۲۲۰	۲۳۰	۱۳۱	۲۹۳	۱
۳۰-۳۴ ساله	۷۸۰	۱۷۵	۱۴۶	۱۷۸	۱۰۸	۱۷۳	۰
۳۵-۳۹ ساله	۷۴۹	۱۴۴	۱۴۹	۱۷۴	۸۹	۱۹۲	۱
۴۰-۴۴ ساله	۴۵۵	۷۴	۷۴	۹۶	۵۵	۱۵۶	۰
۴۵-۴۹ ساله	۳۷۱	۵۳	۴۷	۷۱	۴۷	۱۵۳	۰
۵۰-۵۴ ساله	۳۲۹	۵۱	۳۷	۵۳	۳۸	۱۵۰	۰
۵۵-۵۹ ساله	۳۵۴	۴۲	۲۷	۴۹	۴۸	۱۸۸	۰
۶۰-۶۴ ساله	۳۹۴	۳۸	۵۵	۳۶	۴۶	۲۱۹	۰
۶۵ ساله و بیشتر	۸۱۸	۳۸	۷۱	۷۰	۶۳	۵۷۶	۰
نامشخص	۱	۰	۱	۰	۰	۰	۰
مرد	۱۰۰۵۷	۱۵۷۸	۲۰۱۳	۲۰۱۸	۱۳۴۷	۳۱۰۱	۰
۱۰-۱۴ ساله	۸۷۰	۱۴۰	۲۱۱	۲۳۱	۱۳۷	۱۵۱	۰
۱۵-۱۹ ساله	۲۲۳۴	۳۵۰	۶۰۰	۴۷۱	۳۳۳	۴۸۲	۰
۲۰-۲۴ ساله	۱۷۹۸	۲۹۵	۴۰۶	۳۹۷	۲۷۸	۴۲۴	۰
۲۵-۲۹ ساله	۱۰۱۰	۱۹۷	۲۰۷	۲۱۵	۱۱۸	۲۷۳	۰
۳۰-۳۴ ساله	۷۵۸	۱۷۱	۱۴۱	۱۷۲	۱۰۶	۱۶۸	۰
۳۵-۳۹ ساله	۷۲۶	۱۲۲	۱۴۴	۱۶۸	۸۵	۱۸۷	۰
۴۰-۴۴ ساله	۴۴۶	۷۲	۷۱	۹۴	۵۳	۱۵۴	۰
۴۵-۴۹ ساله	۳۵۷	۴۹	۴۷	۶۸	۴۳	۱۵۰	۰
۵۰-۵۴ ساله	۳۱۸	۴۸	۳۷	۵۱	۳۸	۱۴۴	۰
۵۵-۵۹ ساله	۳۴۶	۶۰	۲۶	۴۷	۴۸	۱۸۵	۰
۶۰-۶۴ ساله	۳۹۱	۳۸	۵۳	۳۵	۴۶	۲۱۹	۰
۶۵ ساله و بیشتر	۸۰۲	۳۶	۷۱	۶۹	۶۲	۵۶۶	۰
نامشخص	۱	۰	۱	۰	۰	۰	۰
زن	۷۴۴	۱۱۰	۱۳۶	۱۵۶	۱۱۷	۲۲۳	۲
۱۰-۱۴ ساله	۱۳۶	۳۱	۲۳	۳۴	۲۱	۲۷	۰
۱۵-۱۹ ساله	۲۹۴	۴۱	۶۳	۵۴	۴۶	۹۰	۰
۲۰-۲۴ ساله	۱۳۸	۱۳	۲۱	۳۰	۲۴	۵۰	۰
۲۵-۲۹ ساله	۶۸	۶	۱۳	۱۵	۱۳	۲۰	۱
۳۰-۳۴ ساله	۲۲	۴	۵	۶	۲	۵	۰
۳۵-۳۹ ساله	۲۳	۲	۵	۶	۴	۵	۱
۴۰-۴۴ ساله	۱۱	۲	۳	۲	۲	۲	۰
۴۵-۴۹ ساله	۱۴	۴	۰	۳	۴	۳	۰
۵۰-۵۴ ساله	۱۱	۳	۰	۲	۰	۶	۰
۵۵-۵۹ ساله	۸	۲	۱	۲	۰	۳	۰
۶۰-۶۴ ساله	۳	۰	۲	۱	۰	۰	۰
۶۵ ساله و بیشتر	۱۶	۲	۰	۱	۱	۱۲	۰
نامشخص	۰	۰	۰	۰	۰	۰	۰

شهرستان ورامین

جدول ۲۹ - جمعیت بیکار برحسب جنس ، سن و مدت بیکاری

نقاط شهری

جنس و سن	جمع	۳ ماه و کمتر	۶ - ۴ ماه	۱۲ - ۷ ماه	۲۴ - ۱۳ ماه	۲۵ ماه و بیشتر	اظهار نشده
مرد و زن	۶۴۳۱	۹۲۶	۱۱۹۴	۱۳۹۴	۹۹۸	۱۹۱۹	۰
۱۴-۱۰ ساله	۴۳۲	۶۳	۹۸	۱۲۰	۸۷	۶۴	۰
۱۹-۱۵ ساله	۱۵۳۳	۲۴۲	۳۸۱	۳۴۴	۲۷۶	۲۹۰	۰
۲۴-۲۰ ساله	۱۲۷۸	۲۰۵	۲۶۲	۳۰۱	۲۲۹	۲۸۱	۰
۲۹-۲۵ ساله	۶۶۶	۱۲۱	۱۲۶	۱۶۷	۹۴	۱۷۸	۰
۳۴-۳۰ ساله	۴۵۷	۷۹	۸۷	۱۱۷	۶۵	۱۰۹	۰
۳۹-۳۵ ساله	۴۲۵	۷۶	۷۳	۱۱۲	۶۹	۱۱۵	۰
۴۴-۴۰ ساله	۲۶۲	۳۹	۳۹	۵۷	۳۷	۹۰	۰
۴۹-۴۵ ساله	۲۴۶	۲۹	۳۰	۵۵	۳۱	۱۰۱	۰
۵۴-۵۰ ساله	۲۲۰	۲۵	۲۱	۴۳	۲۸	۱۰۳	۰
۵۹-۵۵ ساله	۲۲۳	۱۷	۱۶	۳۳	۳۳	۱۲۴	۰
۶۴-۶۰ ساله	۲۴۱	۱۵	۲۴	۲۶	۳۸	۱۳۸	۰
۶۵ ساله و بیشتر	۴۴۸	۱۵	۳۷	۳۹	۳۱	۳۲۶	۰
نامشخص	۰	۰	۰	۰	۰	۰	۰
مرد	۶۰۱۱	۸۵۸	۱۱۲۵	۱۳۹۵	۹۱۴	۱۸۱۹	۰
۱۴-۱۰ ساله	۳۸۰	۴۹	۹۲	۱۰۳	۷۶	۶۰	۰
۱۹-۱۵ ساله	۱۳۶۱	۲۱۴	۳۴۵	۳۰۹	۲۳۹	۲۵۴	۰
۲۴-۲۰ ساله	۱۱۸۶	۱۹۴	۲۵۲	۲۸۰	۲۰۶	۲۵۴	۰
۲۹-۲۵ ساله	۶۳۴	۱۱۶	۱۲۱	۱۴۰	۸۷	۱۷۰	۰
۳۴-۳۰ ساله	۴۴۳	۷۸	۸۳	۱۱۲	۶۴	۱۰۶	۰
۳۹-۳۵ ساله	۴۱۰	۷۴	۷۰	۱۰۸	۴۷	۱۱۱	۰
۴۴-۴۰ ساله	۲۵۶	۳۸	۳۷	۵۵	۳۶	۹۰	۰
۴۹-۴۵ ساله	۲۳۸	۲۷	۳۰	۵۲	۳۰	۹۹	۰
۵۴-۵۰ ساله	۲۱۳	۲۴	۲۱	۴۱	۲۸	۹۹	۰
۵۹-۵۵ ساله	۲۱۶	۱۶	۱۵	۳۱	۳۳	۱۲۱	۰
۶۴-۶۰ ساله	۲۳۸	۱۵	۲۲	۲۵	۳۸	۱۳۸	۰
۶۵ ساله و بیشتر	۴۳۶	۱۳	۳۷	۳۹	۳۰	۳۱۷	۰
نامشخص	۰	۰	۰	۰	۰	۰	۰
زن	۴۲۰	۶۸	۶۹	۹۹	۸۴	۱۰۰	۰
۱۴-۱۰ ساله	۵۲	۱۴	۶	۱۷	۱۱	۴	۰
۱۹-۱۵ ساله	۱۷۲	۲۸	۳۶	۳۵	۳۷	۳۶	۰
۲۴-۲۰ ساله	۹۲	۱۱	۱۰	۲۱	۲۳	۲۷	۰
۲۹-۲۵ ساله	۳۲	۵	۵	۷	۷	۸	۰
۳۴-۳۰ ساله	۱۴	۱	۴	۵	۱	۳	۰
۳۹-۳۵ ساله	۱۵	۲	۳	۴	۲	۴	۰
۴۴-۴۰ ساله	۶	۱	۲	۲	۱	۰	۰
۴۹-۴۵ ساله	۸	۲	۰	۳	۱	۲	۰
۵۴-۵۰ ساله	۷	۱	۰	۲	۰	۴	۰
۵۹-۵۵ ساله	۷	۱	۱	۲	۰	۳	۰
۶۴-۶۰ ساله	۳	۰	۲	۱	۰	۰	۰
۶۵ ساله و بیشتر	۱۲	۲	۰	۰	۱	۹	۰
نامشخص	۰	۰	۰	۰	۰	۰	۰

جدول ۲۹ - جمعیت بیکار برحسب جنس، سن و مدت بیکاری

نقاط روستایی

جنس و سن	جمع	۳ ماه و کمتر	۶ - ۴ ماه	۱۲ - ۷ ماه	۲۴ - ۱۳ ماه	۲۵ ماه و بیشتر	اظهار نشده
مرد و زن	۴۳۷۰	۷۶۲	۹۵۵	۷۸۰	۴۶۶	۱۴۰۵	۲
۱۰-۱۴ ساله	۵۷۴	۱۰۸	۱۳۶	۱۴۵	۷۱	۱۱۴	۰
۱۵-۱۹ ساله	۹۹۷	۱۴۹	۲۸۲	۱۸۱	۱۰۳	۲۸۲	۰
۲۰-۲۴ ساله	۶۵۸	۱۰۳	۱۶۳	۱۲۶	۷۳	۱۹۳	۰
۲۵-۲۹ ساله	۴۱۲	۸۲	۹۴	۸۳	۳۷	۱۱۵	۱
۳۰-۳۴ ساله	۳۲۳	۹۶	۵۹	۶۱	۴۳	۶۴	۰
۳۵-۳۹ ساله	۳۲۴	۶۸	۷۶	۶۲	۴۰	۷۷	۱
۴۰-۴۴ ساله	۱۹۳	۳۵	۳۵	۳۹	۱۸	۶۶	۰
۴۵-۴۹ ساله	۱۲۵	۲۴	۱۷	۱۶	۱۶	۵۲	۰
۵۰-۵۴ ساله	۱۰۹	۲۶	۱۶	۱۰	۱۰	۴۷	۰
۵۵-۵۹ ساله	۱۳۱	۲۵	۱۱	۱۶	۱۵	۶۴	۰
۶۰-۶۴ ساله	۱۵۳	۲۳	۳۱	۱۰	۸	۸۱	۰
۶۵ ساله و بیشتر	۳۷۰	۲۳	۳۴	۳۱	۳۲	۲۵۰	۰
نامشخص	۱	۰	۱	۰	۰	۰	۰
مرد	۴۰۴۶	۷۲۰	۸۸۸	۷۲۳	۴۳۳	۱۲۸۲	۰
۱۰-۱۴ ساله	۴۹۰	۹۱	۱۱۹	۱۲۸	۶۱	۹۱	۰
۱۵-۱۹ ساله	۸۷۵	۱۳۶	۲۵۵	۱۶۲	۹۴	۲۲۸	۰
۲۰-۲۴ ساله	۶۱۲	۱۰۱	۱۵۲	۱۱۷	۷۲	۱۷۰	۰
۲۵-۲۹ ساله	۳۷۶	۸۱	۸۶	۷۵	۳۱	۱۰۳	۰
۳۰-۳۴ ساله	۳۱۵	۹۳	۵۸	۶۰	۴۲	۶۲	۰
۳۵-۳۹ ساله	۳۱۶	۶۸	۷۴	۶۰	۳۸	۷۶	۰
۴۰-۴۴ ساله	۱۸۸	۳۴	۳۴	۳۹	۱۷	۶۴	۰
۴۵-۴۹ ساله	۱۱۹	۲۲	۱۷	۱۶	۱۳	۵۱	۰
۵۰-۵۴ ساله	۱۰۵	۲۴	۱۶	۱۰	۱۰	۴۵	۰
۵۵-۵۹ ساله	۱۳۰	۲۴	۱۱	۱۶	۱۵	۶۴	۰
۶۰-۶۴ ساله	۱۵۳	۲۳	۳۱	۱۰	۸	۸۱	۰
۶۵ ساله و بیشتر	۳۶۶	۲۳	۳۴	۳۰	۳۲	۲۴۷	۰
نامشخص	۱	۰	۱	۰	۰	۰	۰
زن	۳۲۴	۴۲	۶۷	۵۷	۳۳	۱۲۳	۲
۱۰-۱۴ ساله	۸۴	۱۷	۱۷	۱۷	۱۰	۲۳	۰
۱۵-۱۹ ساله	۱۲۲	۱۳	۲۷	۱۹	۹	۵۴	۰
۲۰-۲۴ ساله	۴۶	۲	۱۱	۹	۱	۲۳	۰
۲۵-۲۹ ساله	۳۶	۱	۸	۸	۶	۱۲	۱
۳۰-۳۴ ساله	۸	۳	۱	۱	۱	۲	۰
۳۵-۳۹ ساله	۸	۰	۲	۲	۲	۱	۱
۴۰-۴۴ ساله	۵	۱	۱	۰	۱	۲	۰
۴۵-۴۹ ساله	۶	۲	۰	۰	۳	۱	۰
۵۰-۵۴ ساله	۴	۲	۰	۰	۰	۲	۰
۵۵-۵۹ ساله	۱	۱	۰	۰	۰	۰	۰
۶۰-۶۴ ساله	۰	۰	۰	۰	۰	۰	۰
۶۵ ساله و بیشتر	۴	۰	۰	۱	۰	۳	۰
نامشخص	۰	۰	۰	۰	۰	۰	۰

شهرستان ورامین

جدول ۳۰ - جمعیت بیکار قبلا شاغل برحسب جنس ، گروههای عمده فعالیت وگروههای عمده شغلی

کل

جنس و گروههای عمده فعالیت	جمع	قانون - گذاران ، مقامات عالیرتبه ، ومدیران	متخصصان	تکنیسین - ها و دستیاران	کارمندان امور اداری و دفتری	کارکنان خدماتی و فروشندگان فروشگاهها وبازارها	کارکنان ماهر کشاورزی، جنگلداری و ماهیگیری	صنعت - گران و کارکنان مشاغل مربوط	متصدیان (اپراتورهای) ماشین آلات و دستگاهها ، مونتاژکارها و رانندگان وسایل نقلیه	کارگران ساده	سایر و اظهار نشده
مرد	۴۴۱۵	۲۵	۶۸	۸۷	۱۰۳	۴۲۸	۶۸۱	۱۴۶۳	۶۱۳	۵۹۱	۳۵۶
کشاورزی شکار وجنگلداری	۷۰۱	۱	۰	[illegible]	۱	۲	۶۵۴	۱	۵	۲۹	۸
ماهیگیری	۱	۰	۰	۰	۰	۰	۱	۰	۰	۰	۰
استخراج معدن	۲۰	۰	۱	۰	۳	۴	۰	۴	۶	۰	۲
صنعت (ساخت)	۱۳۰۹	۵	۳	۱۹	۲۰	۱۸	۵	۸۵۹	۱۸۶	۹۹	۹۵
تامین برق ،گاز وآب	۲۳	۰	۰	۱	۲	۱	۰	۵	۷	۶	۱
ساختمان	۵۰۰	۶	۱	۲	۱	۱	۰	۲۹۹	۸	۱۷۴	۸
عمده فروشی وخرده فروشی ، تعمیر وسایل نقلیه موتوری، موتورسیکلت وکالاهای شخصی وخانگی	۶۵۹	۳	۲	۵	۸	۲۷۲	۳	۲۳۰	۱۶	۱۱۱	۱۱
هتل ورستوران	۴۷	۰	۰	۰	۰	۴۲	۰	۰	۰	۳	۲
حمل و نقل ، انبارداری و ارتباطات	۴۵۶	۱	۰	۱۲	۳۱	۵	۰	۲۱	۳۳۰	۴۶	۸
واسطه گریهای مالی	۹	۰	۱	۱	۵	۰	۰	۰	۰	۲	۰
مستغلات ، اجاره وفعالیت های کاروکسب	۴۴	۰	۲	۱۷	۱	۵	۱	۶	۲	۶	۴
اداره امور عمومی دفاع و تامین اجتماعی اجباری	۳۶۱	۴	۱۱	۹	۱۹	۲۳	۱۳	۲۲	۳۳	۷۹	۱۴۸
آموزش	۵۰	۰	۳۶	۱	۳	۴	۰	۰	۱	۷	۰
بهداشت ومددکاری اجتماعی	۵۰	۱	۶	۱۴	۴	۶	۰	۳	۵	۹	۲
سایر فعالیتهای خدمات عمومی ،اجتماعی وشخصی	۷۲	۳	۵	۲	۳	۳۶	۱	۳	۵	۱۳	۱
خانوارهای معمولی دارای مستخدم	۱۰	۰	۰	۰	۰	۴	۱	۰	۶	۱	۰
سازمانها وهیئت های بیرون مرزی	۰	۰	۰	۰	۰	۰	۰	۰	۰	۰	۰
دفاتر وادارات مرکزی	۹	۱	۱	۲	۱	۱	۰	۱	۰	۲	۰
فعالیتهای نامشخص واظهار نشده	۹۶	۰	۱	۲	۱	۴	۲	۹	۷	۴	۶۶

جدول ۳۰ - جمعیت بیکار قبلا شاغل برحسب جنس ، گروههای عمده فعالیت وگروههای عمده شغلی (دنباله)

کل

جنس و گروههای عمده فعالیت	جمع	قانون - گذاران ، مقامات عالیرتبه ، ومدیران	متخصصان	تکنیسین - ها و دستیاران	کارمندان امور اداری و دفتری	کارکنان خدماتی و فروشندگان فروشگاهها وبازارها	کارکنان ماهر کشاورزی، جنگلداری و ماهیگیری	صنعت - گران و کارکنان مشاغل مربوط	متصدیان (اپراتورهای) ماشین آلات و دستگاهها ، موتورسازکارها و راننده گان وسایل نقلیه	کارگران ساده	سایر و اظهار نشده
مرد	۴۳۰۹	۲۵	۵۴	۷۶	۹۷	۴۱۴	۶۶۷	۱۴۴۰	۶۰۸	۵۸۱	۳۴۷
کشاورزی شکار وجنگلداری	۶۸۵	۱	۰	۰	۱	۲	۶۴۰	۱	۵	۲۷	۸
ماهیگیری	۱	۰	۰	۰	۰	۰	۱	۰	۰	۰	۰
استخراج معدن	۱۹	۰	۱	۰	۳	۳	۰	۴	۶	۰	۲
صنعت (ساخت)	۱۳۸۷	۵	۳	۱۸	۲۰	۱۷	۵	۸۴۳	۱۸۴	۹۷	۹۵
تامین برق ،گاز وآب	۲۲	۰	۰	۱	۲	۱	۰	۵	۶	۶	۱
ساختمان	۴۹۵	۶	۱	۲	۱	۱	۰	۲۹۵	۸	۱۷۳	۸
عمده فروشی وخرده فروشی ، تعمیر وسایل نقلیه موتوری، موتورسیکلت وکالاهای شخصی وخانگی	۶۵۳	۳	۲	۵	۸	۲۷۱	۳	۲۲۸	۱۴	۱۰۸	۱۱
هتل ورستوران	۴۷	۰	۰	۰	۰	۴۲	۰	۰	۰	۳	۲
حمل ونقل ، انبارداری و ارتباطات	۴۵۱	۱	۰	۱۲	۳۱	۵	۰	۲۱	۳۲۸	۴۶	۷
واسطه گریهای مالی	۹	۰	۱	۱	۵	۰	۰	۰	۰	۲	۰
مستغلات ، اجاره وفعالیت های کارو کسب	۴۶	۰	۲	۱۷	۱	۵	۱	۶	۲	۶	۴
اداره امور عمومی دفاع و تامین اجتماعی اجباری ..	۳۵۲	۴	۹	۸	۱۹	۲۱	۱۳	۲۲	۳۳	۷۹	۱۴۶
آموزش	۳۵	۰	۲۴	۰	۰	۴	۰	۰	۱	۶	۰
بهداشت ومددکاری اجتماعی	۳۰	۱	۴	۶	۱	۲	۰	۲	۵	۸	۱
سایر فعالیتهای خدمات عمومی ،اجتماعی وشخصی ..	۶۸	۳	۵	۲	۳	۳۲	۱	۳	۵	۱۳	۱
خانوارهای معمولی دارای مستخدم	۹	۰	۰	۰	۰	۳	۱	۰	۴	۱	۰
سازمانها وهیئت های برون مرزی	۰	۰	۰	۰	۰	۰	۰	۰	۰	۰	۰
دفاتر وادارات مرکزی ...	۹	۱	۱	۲	۱	۱	۰	۱	۰	۲	۰
فعالیتهای نامشخص واظهار نشده	۹۳	۰	۱	۲	۱	۶	۲	۹	۷	۶	۶۳

جدول ۳۰ - جمعیت بیکار قبلا شاغل برحسب جنس ، گروههای عمده فعالیت و گروههای عمده شغلی (دنباله)

کل

جنس و گروههای عمده فعالیت	جمع	قانون ، قضاوت ، مشاغل مقننه ، سیاست و مدیران	متخصصان	تکنیسین ها و همکاران	کارمندان امور اداری و دفتری	کارگران خدمات و فروشندگان فروشگاهها و بازارها	کارگران صنعتی و مشاغل مربوط به حمل و نقل	صنعت ، گروه و کارگران مشاغل مربوط	صنعتگران (اپراتورهای) ماشین آلات و دستگاهها ، مونتاژکنندگان و رانندگان وسایل نقلیه	کارگران ساده	سایر و اظهار نشده
زن	۱۰۶	۰	۱۴	۱۱	۶	۱۶	۱۶	۲۳	۵	۱۰	۹
کشاورزی شکار و جنگلداری	۱۶	۰	۰	۰	۰	۰	۱۴	۰	۰	۲	۰
ماهیگیری	۰	۰	۰	۰	۰	۰	۰	۰	۰	۰	۰
استخراج معدن	۱	۰	۰	۰	۰	۱	۰	۰	۰	۰	۰
صنعت (ساخت)	۲۲	۰	۰	۱	۰	۱	۰	۱۶	۲	۲	۰
تامین برق ، گاز و آب	۱	۰	۰	۰	۰	۰	۰	۰	۱	۰	۰
ساختمان	۵	۰	۰	۰	۰	۰	۰	۴	۰	۱	۰
عمده فروشی و خرده فروشی ، تعمیر وسایل نقلیه موتوری ، موتورسیکلت و کالاهای شخصی و خانگی	۶	۰	۰	۰	۰	۱	۰	۲	۰	۳	۰
هتل و رستوران	۰	۰	۰	۰	۰	۰	۰	۰	۰	۰	۰
حمل و نقل ، انبارداری و ارتباطات	۳	۰	۰	۰	۰	۰	۰	۰	۲	۰	۱
واسطه گریهای مالی	۰	۰	۰	۰	۰	۰	۰	۰	۰	۰	۰
مستغلات ، اجاره و فعالیت های کارو کسب	۰	۰	۰	۰	۰	۰	۰	۰	۰	۰	۰
اداره امور عمومی دفاع و تامین اجتماعی اجباری	۹	۰	۲	۱	۰	۲	۰	۰	۰	۰	۴
آموزش	۱۵	۰	۱۰	۱	۲	۰	۰	۰	۰	۱	۰
بهداشت و مددکاری اجتماعی	۲۰	۰	۲	۸	۲	۴	۰	۱	۰	۱	۱
سایر فعالیتهای خدمات عمومی ، اجتماعی و شخصی	۴	۰	۰	۰	۰	۴	۰	۰	۰	۰	۰
خانوارهای معمولی دارای مستخدم	۱	۰	۰	۰	۰	۱	۰	۰	۰	۰	۰
سازمانها و هیئت های بین المللی	۰	۰	۰	۰	۰	۰	۰	۰	۰	۰	۰
دفاتر و ادارات مرکزی	۰	۰	۰	۰	۰	۰	۰	۰	۰	۰	۰
فعالیتهای نامشخص و اظهار نشده	۳	۰	۰	۰	۰	۰	۰	۰	۰	۰	۳

شهرستان ورامین

جدول ۳۰ - جمعیت بیکار قبلاً شاغل برحسب جنس ، گروههای عمده فعالیت وگروههای عمده شغلی

نقاط شهری

جنس و گروههای عمده فعالیت	جمع	قانون - گذاران ، مقامات عالیرتبه ، و مدیران	متخصصان	تکنسین - ها و دستیاران	کارمندان امور اداری و دفتری	کارکنان خدماتی و فروشندگان فروشگاهها و بازارها	کارکنان ماهر کشاورزی، جنگلداری و ماهیگیری	صنعت - گران و کارکنان مشاغل مربوط	متصدیان (اپراتورهای) ماشین آلات و دستگاهها ، مونتاژکارها و رانندگان وسایل نقلیه	کارگران ساده	سایر و اظهار نشده
مردون	۲۶۸۳	۲۰	۵۶	۶۷	۶۸	۳۱۸	۲۴۶	۹۵۹	۴۱۳	۳۲۳	۲۱۳
کشاورزی شکار وجنگلداری	۲۴۲	۱	۰	۰	۱	۱	۲۲۶	۱	۳	۷	۲
ماهیگیری	۱	۰	۰	۰	۰	۰	۱	۰	۰	۰	۰
استخراج معدن	۱۶	۰	۱	۰	۲	۶	۰	۲	۴	۰	۱
صنعت (ساخت)	۸۳۴	۵	۳	۱۷	۱۱	۱۱	۳	۵۶۰	۱۱۹	۵۶	۵۱
تامین برق ،گاز وآب	۱۰	۰	۰	۰	۲	۰	۰	۵	۱	۲	۰
ساختمان	۳۰۱	۵	۱	۱	۱	۰	۰	۱۹۲	۷	۸۸	۶
عمده فروشی وخرده فروشی ، تعمیر وسایل نقلیه موتوری، موتورسیکلت وکالاهای شخصی وخانگی	۴۵۴	۲	۲	۳	۴	۲۰۵	۲	۱۶۱	۶	۶۳	۶
هتل ورستوران	۳۷	۰	۰	۰	۰	۳۴	۰	۰	۰	۱	۲
حمل ونقل ، انبارداری و ارتباطات	۳۱۱	۱	۰	۹	۱۸	۴	۰	۱۴	۲۳۴	۲۷	۴
واسطه گریهای مالی	۸	۰	۱	۱	۴	۰	۰	۰	۰	۲	۰
مستغلات ، اجاره وفعالیت های کارو کسب	۲۸	۰	۲	۱۳	۱	۵	۰	۳	۱	۱	۲
اداره امور عمومی دفاع و تامین اجتماعی اجباری	۲۶۰	۲	۱۰	۶	۱۴	۱۶	۱۲	۱۵	۲۵	۵۱	۱۰۹
آموزش	۴۲	۰	۲۹	۱	۳	۲	۰	۰	۱	۶	۰
بهداشت ومددکاری اجتماعی	۴۰	۱	۴	۱۲	۶	۵	۰	۱	۶	۷	۲
سایر فعالیتهای خدمات عمومی ،اجتماعی وشخصی	۴۹	۲	۲	۱	۳	۲۶	۰	۱	۳	۱۰	۱
خانوارهای معمولی دارای مستخدم	۳	۰	۰	۰	۰	۲	۰	۰	۱	۰	۰
سازمانها وهیئت های برون مرزی	۰	۰	۰	۰	۰	۰	۰	۰	۰	۰	۰
دفاتر وادارات مرکزی	۵	۱	۰	۱	۰	۰	۰	۱	۰	۲	۰
فعالیتهای نامشخص واظهار نشده	۴۴	۰	۱	۲	۰	۳	۲	۳	۶	۲	۲۷

شهرستان ورامین

جدول ۳۰ - جمعیت بیکار قبلا شاغل برحسب جنس ، گروههای عمده فعالیت وگروههای عمده شغلی (دنباله)

نقاط شهری

جنس و گروههای عمده فعالیت	جمع	قانون - گذاران ، مقامات عالیرتبه، ومدیران	متخصصان	تکنیسین - ها و دستیاران	کارمندان امور اداری و دفتری	کارکنان خدماتی و فروشندگان فروشگاهها وبازارها	کارکنان ماهر کشاورزی، جنگلداری و ماهیگیری	صنعت - گران و کارکنان مشاغل مربوط	متصدیان (اپراتورهای) ماشین آلات و دستگاهها ، موتورسازها و رانندگان وسایل نقلیه	کارگران ساده	سایر و اظهار نشده
مرد	۲۶۱۴	۲۰	۴۶	۵۸	۶۲	۳۰۷	۲۴۵	۹۴۶	۴۱۰	۳۱۴	۲۰۶
کشاورزی شکار وجنگلداری	۲۲۹	۱	۰	۰	۱	۱	۲۲۵	۱	۳	۵	۲
ماهیگیری	۱	۰	۰	۰	۰	۰	۱	۰	۰	۰	۰
استخراج معدن	۱۳	۰	۱	۰	۲	۳	۰	۲	۴	۰	۱
صنعت (ساخت)	۸۲۰	۵	۳	۱۶	۱۱	۱۰	۳	۵۵۲	۱۱۷	۵۲	۵۱
تامین برق ،گازوآب	۱۰	۰	۰	۰	۲	۰	۰	۵	۱	۲	۰
ساختمان	۲۹۷	۵	۱	۱	۱	۰	۰	۱۸۹	۷	۸۷	۶
عمده فروشی وخرده فروشی ، تعمیروسایل نقلیه موتوری، موتورسیکلت وکالاهای شخصی وخانگی	۴۴۹	۲	۲	۳	۴	۲۰۶	۲	۱۵۹	۶	۶۱	۶
هتل ورستوران	۳۷	۰	۰	۰	۰	۳۴	۰	۰	۰	۱	۲
حمل و نقل ، انبارداری و ارتباطات	۳۰۹	۱	۰	۹	۱۸	۴	۰	۱۴	۲۲۳	۲۷	۳
واسطه گریهای مالی	۸	۰	۱	۱	۴	۰	۰	۰	۰	۲	۰
مستغلات ، اجاره وفعالیت های کاروکسب	۲۸	۰	۲	۱۳	۱	۵	۰	۳	۱	۱	۲
اداره امور عمومی دفاع و تامین اجتماعی اجباری ..	۲۵۴	۲	۹	۶	۱۴	۱۵	۱۲	۱۵	۲۵	۵۱	۱۰۵
آموزش	۲۹	۰	۲۱	۰	۰	۲	۰	۰	۱	۵	۰
بهداشت ومددکاری اجتماعی	۲۲	۱	۳	۵	۱	۱	۰	۱	۴	۶	۱
سایر فعالیتهای خدمات عمومی ،اجتماعی وشخصی ..	۴۶	۲	۲	۱	۳	۲۳	۰	۱	۳	۱۰	۱
خانوارهای معمولی دارای مستخدم	۳	۰	۰	۰	۰	۲	۰	۰	۱	۰	۰
سازمانها وهیئت های بین المللی	۰	۰	۰	۰	۰	۰	۰	۰	۰	۰	۰
دفاتر وادارات مرکزی ...	۵	۱	۰	۱	۰	۰	۰	۱	۰	۲	۰
فعالیتهای نامشخص واظهار نشده	۴۳	۰	۱	۲۰	۰	۳	۲	۳	۶	۲	۲۶

جدول ۳۰ - جمعیت بیکار قبلا شاغل برحسب جنس ، گروههای عمده فعالیت وگروههای عمده شغلی (دنباله)

نقاط شهری

جنس و گروههای عمده فعالیت	جمع	قانون - گذاران ، مقامات عالیرتبه ومدیران	متخصصان	تکنسین ها و دستیاران	کارمندان امور اداری و دفتری	کارکنان خدماتی و فروشندگان فروشگاهها وبازارها	کارکنان ماهر کشاورزی، جنگلداری و ماهیگیری	صنعت - گران و کارکنان مشاغل مربوط	متصدیان (اپراتورهای) ماشین آلات و دستگاهها ، مونتاژکارها و رانندگان وسایل نقلیه	کارگران ساده	سایر و اظهار نشده
زن	۶۹	۰	۱۰	۹	۶	۱۱	۱	۱۳	۳	۹	۷
کشاورزی شکار وجنگلداری	۳	۰	۰	۰	۰	۰	۱	۰	۰	۲	۰
ماهیگیری	۰	۰	۰	۰	۰	۰	۰	۰	۰	۰	۰
استخراج معدن	۱	۰	۰	۰	۰	۱	۰	۰	۰	۰	۰
صنعت (ساخت)	۱۴	۰	۰	۱	۰	۱	۰	۸	۲	۲	۰
تامین برق ،گازوآب	۰	۰	۰	۰	۰	۰	۰	۰	۰	۰	۰
ساختمان	۶	۰	۰	۰	۰	۰	۰	۳	۰	۱	۰
عمده فروشی وخرده فروشی - تعمیر وسایل نقلیه موتوری، موتورسیکلت وکالاهای شخصی وخانگی	۵	۰	۰	۰	۰	۱	۰	۲	۰	۲	۰
هتل ورستوران	۰	۰	۰	۰	۰	۰	۰	۰	۰	۰	۰
حمل و نقل ، انبارداری و ارتباطات	۲	۰	۰	۰	۰	۰	۰	۰	۱	۰	۱
واسطه گریهای مالی	۰	۰	۰	۰	۰	۰	۰	۰	۰	۰	۰
مستغلات ، اجاره وفعالیت های کارو کسب	۰	۰	۰	۰	۰	۰	۰	۰	۰	۰	۰
اداره امور عمومی دفاع و تامین اجتماعی اجباری	۶	۰	۱	۰	۰	۱	۰	۰	۰	۰	۴
آموزش	۱۳	۰	۸	۱	۳	۰	۰	۰	۰	۱	۰
بهداشت ومددکاری اجتماعی	۱۷	۰	۱	۷	۳	۴	۰	۰	۰	۱	۱
سایر فعالیتهای خدمات عمومی ،اجتماعی وشخصی	۳	۰	۰	۰	۰	۳	۰	۰	۰	۰	۰
خانوارهای معمولی دارای مستخدم	۰	۰	۰	۰	۰	۰	۰	۰	۰	۰	۰
سازمانها وهیئت های برون مرزی	۰	۰	۰	۰	۰	۰	۰	۰	۰	۰	۰
دفاتر واطاقات مرکزی	۰	۰	۰	۰	۰	۰	۰	۰	۰	۰	۰
فعالیتهای نامشخص واظهار نشده	۱	۰	۰	۰	۰	۰	۰	۰	۰	۰	۱

شهرستان ورامین

جدول ۳۰ - جمعیت بیکار قبلا شاغل برحسب جنس ، گروههای عمده فعالیت وگروههای عمده شغلی

نقاط روستایی

جنس و گروههای عمده فعالیت	جمع	قانون - گذاران ، مقامات عالیرتبه، ومدیران	متخصصان	تکنیسین - ها و دستیاران	کارمندان امور اداری و دفتری	کارکنان خدماتی و فروشندگان فروشگاهها وبازارها	کارکنان ماهر کشاورزی، جنگلداری و ماهیگیری	صنعت - گران و کارکنان مشاغل مربوط	متصدیان (اپراتورهای) ماشین آلات و دستگاهها ، مونتاژکارها و رانندگان وسایل نقلیه	کارگران ساده	سایر و اظهار نشده
مرد	۱۷۳۲	۵	۱۲	۲۰	۳۵	۱۱۰	۴۳۵	۵۰۶	۲۰۰	۲۶۸	۱۴۳
کشاورزی شکار وجنگلداری	۴۵۹	۰	۰	۰	۰	۱	۴۲۸	۰	۲	۲۲	۶
ماهیگیری	۰	۰	۰	۰	۰	۰	۰	۰	۰	۰	۰
استخراج معدن	۶	۰	۰	۰	۱	۰	۰	۲	۲	۰	۱
صنعت (ساخت)	۴۷۵	۰	۰	۲	۹	۷	۲	۲۹۹	۶۷	۴۵	۴۴
تامین برق ،گاز وآب	۱۳	۰	۰	۱	۰	۱	۰	۰	۶	۴	۱
ساختمان	۱۹۹	۱	۰	۱	۰	۱	۰	۱۰۷	۱	۸۶	۲
عمده فروشی وخرده فروشی ، تعمیر وسایل نقلیه موتوری، موتورسیکلت وکالاهای شخصی وخانگی	۲۰۵	۱	۰	۲	۴	۶۷	۱	۶۹	۸	۴۸	۵
هتل ورستوران	۱۰	۰	۰	۰	۰	۸	۰	۰	۰	۲	۰
حمل و نقل ، انبارداری و ارتباطات	۱۴۳	۰	۰	۳	۱۳	۱	۰	۷	۹۶	۱۹	۴
واسطه گریهای مالی	۱	۰	۰	۰	۱	۰	۰	۰	۰	۰	۰
مستغلات ، اجاره وفعالیت های کاروکسب	۱۶	۰	۰	۴	۰	۰	۱	۳	۱	۵	۲
اداره امور عمومی دفاع و تامین اجتماعی اجباری	۱۰۱	۲	۱	۳	۵	۷	۱	۷	۸	۲۸	۳۹
آموزش	۸	۰	۵	۰	۰	۲	۰	۰	۰	۱	۰
بهداشت ومددکاری اجتماعی	۱۰	۰	۲	۲	۰	۱	۰	۲	۱	۲	۰
سایر فعالیتهای خدمات عمومی ،اجتماعی وشخصی	۲۲	۱	۳	۱	۰	۱۰	۱	۲	۲	۳	۰
خانوارهای معمولی دارای مستخدم	۷	۰	۰	۰	۰	۲	۱	۰	۳	۱	۰
سازمانها وهیئت های برون مرزی	۰	۰	۰	۰	۰	۰	۰	۰	۰	۰	۰
دفاتر وادارات مرکزی	۶	۰	۱	۱	۱	۱	۰	۰	۰	۰	۰
فعالیتهای نامشخص واظهار نشده	۵۲	۰	۰	۰	۱	۱	۰	۶	۳	۲	۳۹

شهرستان ورامین

جدول ۳۰ - جمعیت بیکار قبلاً شاغل برحسب جنس ، گروههای عمده فعالیت وگروههای عمده شغلی (دنباله)

نقاط روستایی

جنس و گروههای عمده فعالیت	جمع	قانون - گذاران ، مقامات عالیرتبه ، ومدیران	متخصصان	تکنسین - ها و دستیاران	کارمندان امور اداری و دفتری	کارکنان خدماتی و فروشندگان فروشگاهها وبازارها	کارکنان ماهر کشاورزی، جنگلداری و ماهیگیری	صنعت - گران و کارکنان مشاغل مربوط	متصدیان (اپراتورهای) ماشین آلات و دستگاهها ، مونتاژکارها و رانندگان وسایل نقلیه	کارگران ساده	سایر و اظهار نشده
مرد	۱۶۹۵	۵	۸	۱۸	۳۵	۱۰۷	۴۲۲	۴۹۴	۱۹۸	۲۶۷	۱۴۱
کشاورزی شکار وجنگلداری	۴۴۶	۰	۰	۰	۰	۱	۴۱۵	۰	۲	۲۲	۶
ماهیگیری	۰	۰	۰	۰	۰	۰	۰	۰	۰	۰	۰
استخراج معدن	۶	۰	۰	-	۱	۰	۰	۲	۲	۰	۱
صنعت (ساخت)	۴۶۷	۰	۰	۲	۹	۷	۲	۲۹۱	۶۷	۴۵	۴۴
تامین برق ،گاز وآب	۱۲	۰	۰	۱	۰	۱	۰	۰	۵	۴	۱
ساختمان	۱۹۸	۱	۰	۱	۰	۱	۰	۱۰۶	۱	۸۶	۲
عمده فروشی وخرده فروشی ، تعمیر وسایل نقلیه موتوری، موتورسیکلت وکالاهای شخصی وخانگی	۲۰۴	۱	۰	۲	۴	۶۷	۱	۶۹	۸	۴۷	۵
هتل ورستوران	۱۰	۰	۰	۰	۰	۸	۰	۰	۰	۲	۰
حمل و نقل ، انبارداری و ارتباطات	۱۴۲	۰	۰	۳	۱۳	۱	۰	۷	۹۵	۱۹	۴
واسطه گریهای مالی	۱	۰	۰	۰	۱	۰	۰	۰	۰	۰	۰
مستغلات ، اجاره وفعالیت های کاروکسب	۱۶	۰	۰	۴	۰	۰	۱	۳	۱	۵	۲
اداره امورعمومی دفاع و تامین اجتماعی اجباری ..	۹۸	۲	۰	۲	۵	۶	۱	۷	۸	۲۸	۳۹
آموزش	۶	۰	۳	۰	۰	۲	۰	۰	۰	۱	۰
بهداشت ومددکاری اجتماعی	۷	۰	۱	۱	۰	۱	۰	۱	۱	۲	۰
سایر فعالیتهای خدمات عمومی اجتماعی وشخصی ..	۲۲	۱	۳	۱	۰	۹	۱	۲	۲	۳	۰
خانوارهای معمولی دارای مستخدم	۶	۰	۰	۰	۰	۱	۱	۰	۳	۱	۰
سازمانها وهیئت های بین المللی	۰	۰	۰	۰	۰	۰	۰	۰	۰	۰	۰
دفاتر وادارات مرکزی ...	۴	۰	۱	۱	۱	۱	۰	۰	۰	۰	۰
فعالیتهای نامشخص واظهار نشده	۵۰	۰	۰	-	۱	۱	۰	۶	۳	۲	۳۷

شهرستان ورامین

جدول ۳۰ - جمعیت بیکار قبلا شاغل برحسب جنس ، گروههای عمده فعالیت وگروههای عمده شغلی (دنباله)

نقاط روستایی

جنس و گروههای عمده فعالیت	جمع	قانون - گذاران ، مقامات عالیرتبه، ومدیران	متخصصان	تکنیسین - ها و دستیاران	کارمندان امور اداری و دفتری	کارکنان خدماتی و فروشندگان فروشگاهها وبازارها	کارکنان ماهر کشاورزی، جنگلداری و ماهیگیری	صنعت - گران و کارکنان مشاغل مربوط	متصدیان (اپراتورهای) ماشین آلات و دستگاهها ، مونتاژکارها و رانندگان وسایل نقلیه	کارگران ساده	سایر و اظهار نشده
زن	۳۷	۰	۴	۲	۰	۳	۱۳	۱۰	۲	۱	۲
کشاورزی شکار وجنگلداری	۱۳	۰	۰	۰	۰	۰	۱۳	۰	۰	۰	۰
ماهیگیری	۰	۰	۰	۰	۰	۰	۰	۰	۰	۰	۰
استخراج معدن	۰	۰	۰	۰	۰	۰	۰	۰	۰	۰	۰
صنعت (ساخت)	۸	۰	۰	۰	۰	۰	۰	۸	۰	۰	۰
تامین برق ،گازوآب	۱	۰	۰	۰	۰	۰	۰	۰	۱	۰	۰
ساختمان	۱	۰	۰	۰	۰	۰	۰	۱	۰	۰	۰
عمده فروشی وخرده فروشی ، تعمیروسایل نقلیه موتوری، موتورسیکلت وکالاهای شخصی وخانگی	۱	۰	۰	۰	۰	۰	۰	۰	۰	۱	۰
هتل ورستوران	۰	۰	۰	۰	۰	۰	۰	۰	۰	۰	۰
حمل و نقل ،انبارداری و ارتباطات	۱	۰	۰	۰	۰	۰	۰	۰	۱	۰	۰
واسطه گریهای مالی	۰	۰	۰	۰	۰	۰	۰	۰	۰	۰	۰
مستغلات ،اجاره وفعالیت های کاروکسب	۰	۰	۰	۰	۰	۰	۰	۰	۰	۰	۰
اداره امورعمومی دفاع و تامین اجتماعی اجباری ..	۳	۰	۱	۱	۰	۱	۰	۰	۰	۰	۰
آموزش	۲	۰	۲	۰	۰	۰	۰	۰	۰	۰	۰
بهداشت ومددکاری اجتماعی	۳	۰	۱	۱	۰	۰	۰	۱	۰	۰	۰
سایر فعالیتهای خدمات عمومی ،اجتماعی وشخصی ..	۱	۰	۰	۰	۰	۱	۰	۰	۰	۰	۰
خانوارهای مستخدم دارای مستخدم	۱	۰	۰	۰	۰	۱	۰	۰	۰	۰	۰
سازمانها وهیئت های بین المللی	۰	۰	۰	۰	۰	۰	۰	۰	۰	۰	۰
دفاتر وادارات مرکزی ...	۰	۰	۰	۰	۰	۰	۰	۰	۰	۰	۰
فعالیتهای نامشخص واظهار نشده	۲	۰	۰	۰	۰	۰	۰	۰	۰	۰	۲

جدول ۳۱ - جمعیت بیکارقبلا شاغل برحسب جنس ، وضع شغلی و مدت بیکاری

کل

جنس و وضع شغلی	جمع	۳ ماه و کمتر	۶ - ۴ ماه	۱۲ - ۷ ماه	۲۴ - ۱۳ ماه	۲۵ ماه و بیشتر	اظهار نشده
مرد و زن	۴۴۱۵	۹۸۴	۷۶۶	۸۰۲	۴۵۹	۱۴۰۶	۰
بخش عمومی	۲۹۷۰	۷۶۵	۵۲۹	۵۲۱	۲۷۷	۸۷۸	۰
کارفرمایان	۵۸	۱۰	۴	۱۱	۵	۲۸	۰
کارکنان مستقل	۱۲۴۴	۲۳۹	۲۱۱	۲۰۰	۱۲۱	۴۷۳	۰
مزدوحقوق بگیران	۱۶۳۷	۵۰۵	۳۰۹	۳۰۵	۱۵۰	۳۶۸	۰
کارکنان فامیلی بدون مزد	۳۱	۱۱	۵	۵	۱	۹	۰
مزد وحقوق بگیران بخش عمومی	۱۰۲۸	۱۲۸	۱۵۹	۲۰۶	۱۴۲	۳۹۳	۰
مزد وحقوق بگیران بخش تعاونی	۱۶	۷	۱	۲	۲	۴	۰
اظهار نشده	۴۰۱	۸۴	۷۷	۷۳	۳۸	۱۲۹	۰
مرد	۴۳۰۹	۹۵۲	۷۵۰	۷۸۳	۴۴۶	۱۳۷۸	۰
بخش عمومی	۲۹۱۲	۷۴۲	۵۲۰	۵۱۶	۲۶۹	۸۶۷	۰
کارفرمایان	۵۷	۱۰	۴	۱۱	۴	۲۸	۰
کارکنان مستقل	۱۲۱۹	۲۳۲	۲۰۴	۱۹۵	۱۱۸	۴۷۰	۰
مزدوحقوق بگیران	۱۶۰۶	۴۹۰	۳۰۷	۳۰۳	۱۴۶	۳۶۰	۰
کارکنان فامیلی بدون مزد	۳۰	۱۰	۵	۵	۱	۹	۰
مزد وحقوق بگیران بخش عمومی	۹۹۲	۱۲۴	۱۵۳	۱۹۵	۱۳۸	۳۸۲	۰
مزد وحقوق بگیران بخش تعاونی	۱۴	۵	۱	۲	۲	۴	۰
اظهار نشده	۳۹۱	۸۱	۷۶	۷۲	۳۷	۱۲۵	۰
زن	۱۰۶	۳۲	۱۶	۱۹	۱۳	۲۶	۰
بخش عمومی	۵۸	۲۳	۹	۷	۸	۱۱	۰
کارفرمایان	۱	۰	۰	۰	۱	۰	۰
کارکنان مستقل	۲۵	۷	۷	۵	۳	۳	۰
مزدوحقوق بگیران	۳۱	۱۵	۲	۲	۴	۸	۰
کارکنان فامیلی بدون مزد	۱	۱	۰	۰	۰	۰	۰
مزد وحقوق بگیران بخش عمومی	۳۶	۴	۶	۱۱	۴	۱۱	۰
مزد وحقوق بگیران بخش تعاونی	۲	۲	۰	۰	۰	۰	۰
اظهار نشده	۱۰	۳	۱	۱	۱	۴	۰

جدول ۳۱ - جمعیت بیکارقبلا شاغل برحسب جنس ، وضع شغلی و مدت بیکاری

نقاط شهری

جنس و وضع شغلی	جمع	۳ ماه و کمتر	۶ - ۴ ماه	۱۲ - ۷ ماه	۲۴ - ۱۳ ماه	۲۵ ماه و بیشتر	اظهار نشده
مرد وزن	۲۶۸۳	۶۹۶	۶۲۸	۵۳۹	۳۱۰	۹۱۲	۰
بخش خصوصی	۱۶۷۲	۳۵۹	۲۹۲	۳۳۵	۱۶۶	۵۲۰	۰
کارفرمایان	۳۹	۵	۱	۶	۵	۲۲	۰
کارکنان مستقل	۷۶۳	۱۴۳	۱۲۷	۱۲۸	۷۶	۲۸۹	۰
مزدوحقوق بگیران	۸۶۳	۲۰۹	۱۶۲	۱۹۹	۸۵	۲۰۸	۰
کارکنان فامیلی بدون مزد	۷	۲	۲	۲	۰	۱	۰
مزد وحقوق بگیران بخش عمومی	۷۱۸	۷۵	۸۹	۱۶۶	۱۰۹	۲۹۹	۰
مزد وحقوق بگیران بخش تعاونی	۶	۰	۰	۱	۲	۳	۰
اظهار نشده	۲۸۷	۶۰	۴۷	۵۷	۳۳	۹۰	۰
مرد	۲۶۱۴	۴۷۹	۴۱۷	۵۲۵	۳۰۳	۸۹۰	۰
بخش خصوصی	۱۶۴۰	۳۴۸	۲۸۸	۳۳۰	۱۶۱	۵۱۳	۰
کارفرمایان	۳۸	۵	۱	۶	۴	۲۲	۰
کارکنان مستقل	۷۴۳	۱۳۷	۱۲۳	۱۲۶	۷۳	۲۸۶	۰
مزدوحقوق بگیران	۸۵۲	۲۰۴	۱۶۲	۱۹۸	۸۶	۲۰۴	۰
کارکنان فامیلی بدون مزد	۷	۲	۲	۲	۰	۱	۰
مزد وحقوق بگیران بخش عمومی	۶۹۰	۷۳	۸۳	۱۳۸	۱۰۸	۲۸۸	۰
مزد وحقوق بگیران بخش تعاونی	۶	۰	۰	۱	۲	۳	۰
اظهار نشده	۲۷۸	۵۸	۶۶	۵۶	۳۲	۸۶	۰
زن	۶۹	۱۵	۱۱	۱۴	۷	۲۲	۰
بخش خصوصی	۳۲	۱۱	۴	۵	۵	۷	۰
کارفرمایان	۱	۰	۰	۰	۱	۰	۰
کارکنان مستقل	۲۰	۶	۴	۴	۳	۳	۰
مزدوحقوق بگیران	۱۱	۵	۰	۱	۱	۴	۰
کارکنان فامیلی بدون مزد	۰	۰	۰	۰	۰	۰	۰
مزد وحقوق بگیران بخش عمومی	۲۸	۲	۶	۸	۱	۱۱	۰
مزد وحقوق بگیران بخش تعاونی	۰	۰	۰	۰	۰	۰	۰
اظهار نشده	۹	۲	۱	۱	۱	۴	۰

جدول ۳۱ - جمعیت بیکارقبلا شاغل برحسب جنس ، وضع شغلی و مدت بیکاری

نقاط روستایی

جنس و وضع شغلی	جمع	۳ ماه و کمتر	۶ - ۴ ماه	۱۲ - ۷ ماه	۲۴ - ۱۳ ماه	۲۵ ماه و بیشتر	اظهار نشده
مرد و زن	۱۷۳۲	۴۹۰	۳۳۸	۲۶۳	۱۴۹	۴۹۲	۰
بخش عمومی	۱۲۹۸	۴۰۶	۲۳۷	۱۸۶	۱۱۱	۳۵۸	۰
کارفرمایان	۱۹	۵	۳	۵	۰	۶	۰
کارکنان مستقل	۴۸۱	۹۶	۸۴	۷۲	۴۵	۱۸۴	۰
مزدوحقوق بگیران	۷۷۴	۲۹۶	۱۴۷	۱۰۶	۶۵	۱۶۰	۰
کارکنان فامیلی بدون مزد	۲۴	۹	۳	۳	۱	۸	۰
مزد وحقوق بگیران بخش عمومی	۳۱۰	۵۳	۷۰	۶۰	۳۳	۹۴	۰
مزد وحقوق بگیران بخش تعاونی	۱۰	۷	۱	۱	۰	۱	۰
اظهار نشده	۱۱۴	۲۴	۳۰	۱۶	۵	۳۹	۰
مرد	۱۶۹۵	۴۷۳	۳۳۳	۲۵۸	۱۴۳	۴۸۸	۰
بخش عمومی	۱۲۷۲	۳۹۴	۲۳۲	۱۸۴	۱۰۸	۳۵۴	۰
کارفرمایان	۱۹	۵	۳	۵	۰	۶	۰
کارکنان مستقل	۴۷۶	۹۵	۸۱	۷۱	۴۵	۱۸۴	۰
مزدوحقوق بگیران	۷۵۴	۲۸۶	۱۴۵	۱۰۵	۶۲	۱۵۶	۰
کارکنان فامیلی بدون مزد	۲۳	۸	۳	۳	۱	۸	۰
مزد وحقوق بگیران بخش عمومی	۳۰۲	۵۱	۷۰	۵۷	۳۰	۹۴	۰
مزد وحقوق بگیران بخش تعاونی	۸	۵	۱	۱	۰	۱	۰
اظهار نشده	۱۱۳	۲۳	۳۰	۱۶	۵	۳۹	۰
زن	۳۷	۱۷	۵	۵	۶	۴	۰
بخش عمومی	۲۶	۱۲	۵	۲	۳	۴	۰
کارفرمایان	۰	۰	۰	۰	۰	۰	۰
کارکنان مستقل	۵	۱	۳	۱	۰	۰	۰
مزدوحقوق بگیران	۲۰	۱۰	۲	۱	۳	۴	۰
کارکنان فامیلی بدون مزد	۱	۱	۰	۰	۰	۰	۰
مزد وحقوق بگیران بخش عمومی	۸	۲	۰	۳	۳	۰	۰
مزد وحقوق بگیران بخش تعاونی	۲	۲	۰	۰	۰	۰	۰
اظهار نشده	۱	۱	۰	۰	۰	۰	۰

شهرستان ورامین

جدول ۳۲ - جمعیت ۱۰ ساله وبیشتر برحسب سن ، جنس و وضع زناشویی

سن	جمع	مرد						زن					
		جمع	دارای همسر	بی - همسر براثر فوت همسر	بی - همسر براثر طلاق	هرگز ازدواج نکرده	اظهار نشده	جمع	دارای همسر	بی - همسر براثر فوت همسر	بی - همسر براثر طلاق	هرگز ازدواج نکرده	اظهار نشده
کل	۴۱۴۳۲۹	۲۱۴۷۲۴	۱۱۶۹۲۶	۱۷۳۲	۴۳۳	۹۵۱۸۹	۴۴۴	۱۹۹۶۰۵	۱۱۶۳۸۷	۱۰۰۶۱	۷۸۱	۷۱۱۰۱	۱۲۷۵
۱۰-۱۴ سالگی	۸۵۷۵۴	۴۳۹۸۲	۱۱۱	۲۰	۲۰	۴۳۸۳۱	۰	۴۱۷۷۲	۵۱۴	۱۱	۱۸	۴۰۶۵۱	۵۷۸
۱۵-۱۹ سالگی	۶۰۹۰۳	۳۱۳۷۶	۷۷۶	۱۸	۱۷	۳۰۳۱۴	۲۵۱	۲۹۵۲۷	۷۴۴۵	۲۷	۴۷	۲۱۷۵۴	۲۵۲
۲۰-۲۴ سالگی	۶۶۲۲۸	۲۲۲۶۰	۷۴۹۰	۲۹	۳۰	۱۴۶۳۰	۸۱	۲۳۹۶۸	۱۷۹۸۵	۸۰	۸۳	۵۶۹۵	۱۲۵
۲۵-۲۹ سالگی	۵۰۸۰۶	۲۵۳۷۸	۲۰۳۲۳	۴۱	۷۰	۴۹۰۸	۳۶	۲۵۴۲۸	۲۳۳۲۴	۱۴۲	۱۲۰	۱۷۹۲	۵۰
۳۰-۳۴ سالگی	۴۵۳۱۵	۲۳۷۰۸	۲۲۶۸۲	۴۸	۶۰	۹۰۴	۱۴	۲۱۶۰۷	۲۰۵۵۵	۲۸۱	۱۱۱	۶۴۰	۲۰
۳۵-۳۹ سالگی	۳۷۱۹۶	۲۰۵۲۱	۲۰۱۲۱	۶۷	۶۸	۲۵۶	۹	۱۶۶۷۵	۱۵۸۲۱	۴۸۹	۹۱	۲۶۱	۱۳
۴۰-۴۴ سالگی	۲۴۹۰۰	۱۳۵۴۸	۱۳۲۹۹	۸۴	۳۰	۱۲۷	۸	۱۱۳۵۲	۱۰۵۵۰	۵۷۴	۸۸	۱۲۷	۱۳
۴۵-۴۹ سالگی	۱۵۸۱۱	۸۴۷۵	۸۲۷۸	۹۲	۲۹	۶۹	۷	۷۳۳۶	۶۵۲۱	۷۰۴	۵۴	۶۷	۱۰
۵۰-۵۴ سالگی	۱۲۴۵۲	۶۵۸۲	۶۳۸۷	۱۲۶	۱۴	۵۲	۳	۵۸۷۰	۴۸۱۷	۹۵۶	۳۶	۳۶	۲۵
۵۵-۵۹ سالگی	۱۰۱۸۷	۵۵۶۸	۵۳۷۶	۱۳۸	۲۳	۲۷	۴	۴۶۱۹	۳۴۳۵	۱۰۹۳	۴۳	۲۳	۲۵
۶۰-۶۴ سالگی	۹۳۹۳	۵۲۰۸	۴۹۶۲	۱۹۷	۲۲	۲۶	۱	۴۰۸۵	۲۵۷۷	۱۴۲۲	۳۴	۲۰	۳۲
۶۵ سالگی وبیشتر	۱۵۴۶۷	۸۱۰۶	۷۱۱۵	۸۷۲	۵۰	۳۹	۳۰	۷۳۶۱	۲۸۴۰	۴۲۸۲	۵۶	۵۱	۱۳۲
نامشخص	۱۷	۱۲	۶	۰	۰	۶	۰	۵	۳	۰	۰	۲	۰
ساکن مراکز شهری	۲۴۸۴۷۳	۱۲۷۱۲۳	۶۸۹۲۵	۹۴۱	۲۴۸	۵۶۷۴۹	۲۶۰	۱۲۱۳۵۰	۶۹۱۸۵	۶۰۹۶	۵۰۸	۴۴۸۲۰	۷۴۱
۱۰-۱۴ سالگی	۵۲۱۶۱	۲۶۶۱۲	۵۶	۱۲	۱۰	۲۶۵۳۴	۰	۲۵۵۴۹	۲۴۷	۹	۷	۲۴۹۵۸	۳۲۸
۱۵-۱۹ سالگی	۳۶۹۵۲	۱۸۴۹۵	۳۷۸	۱۰	۹	۱۷۹۵۹	۱۳۹	۱۸۴۵۷	۳۹۸۳	۱۷	۱۹	۱۴۳۸۲	۱۵۶
۲۰-۲۴ سالگی	۲۶۹۷۹	۱۲۶۲۱	۴۰۷۸	۲۰	۱۶	۸۴۵۳	۵۴	۱۴۳۵۸	۱۰۳۵۵	۵۱	۵۶	۳۸۲۷	۶۹
۲۵-۲۹ سالگی	۲۹۱۸۵	۱۴۵۲۱	۱۱۴۸۹	۲۴	۴۱	۲۹۳۹	۲۸	۱۴۶۶۴	۱۳۳۹۰	۸۷	۸۱	۱۰۷۱	۳۵
۳۰-۳۴ سالگی	۲۶۳۹۷	۱۳۵۵۶	۱۲۹۴۱	۲۶	۳۲	۵۵۲	۵	۱۲۸۴۱	۱۲۲۳۲	۱۶۳	۷۳	۳۶۴	۹
۳۵-۳۹ سالگی	۲۲۷۷۰	۱۲۲۸۵	۱۲۰۶۶	۳۵	۴۷	۱۳۱	۶	۱۰۴۸۵	۹۹۷۷	۲۹۵	۵۹	۱۴۶	۸
۴۰-۴۴ سالگی	۱۵۸۵۴	۸۵۷۴	۸۴۳۰	۴۷	۲۱	۶۹	۷	۷۲۸۰	۶۷۷۱	۳۶۵	۶۷	۶۹	۸
۴۵-۴۹ سالگی	۱۰۰۱۶	۵۳۴۶	۵۲۳۵	۵۴	۱۶	۳۸	۳	۴۶۷۰	۴۱۹۴	۴۳۴	۳۶	۳۳	۳
۵۰-۵۴ سالگی	۷۶۷۶	۴۰۹۱	۳۹۸۰	۷۹	۶	۲۴	۲	۳۵۸۵	۲۹۳۹	۵۸۴	۲۷	۲۱	۱۶
۵۵-۵۹ سالگی	۶۱۷۹	۳۴۱۶	۳۳۱۹	۷۱	۱۲	۱۶	۰	۲۷۶۳	۲۰۰۶	۷۰۵	۲۶	۹	۱۷
۶۰-۶۴ سالگی	۵۳۳۹	۳۰۱۰	۲۸۷۱	۱۱۶	۱۲	۱۲	۱	۲۳۲۹	۱۴۶۸	۸۰۶	۲۳	۱۱	۲۱
۶۵ سالگی وبیشتر	۸۹۵۵	۴۵۸۶	۴۰۷۸	۴۶۹	۲۶	۱۸	۱۵	۴۳۶۹	۱۶۵۳	۲۵۸۰	۳۴	۲۹	۷۳
نامشخص	۱۰	۱۰	۴	۰	۰	۶	۰	۰	۰	۰	۰	۰	۰
ساکن مراکز روستایی	۱۶۵۸۵۶	۸۷۶۰۱	۴۸۰۰۱	۷۹۱	۱۸۵	۳۸۴۴۰	۱۸۴	۷۸۲۵۵	۴۷۲۰۲	۳۹۶۵	۲۷۳	۲۶۲۸۱	۵۳۴
۱۰-۱۴ سالگی	۳۳۵۹۳	۱۷۳۷۰	۵۵	۸	۱۰	۱۷۲۹۷	۰	۱۶۲۲۳	۲۶۷	۲	۱۱	۱۵۶۹۳	۲۵۰
۱۵-۱۹ سالگی	۳۳۹۵۱	۱۲۸۸۱	۳۹۸	۸	۸	۱۲۳۵۵	۱۱۳	۱۱۰۷۰	۳۴۶۲	۱۰	۲۸	۷۴۷۴	۹۶
۲۰-۲۴ سالگی	۱۹۲۴۹	۹۶۳۹	۳۴۱۲	۹	۱۴	۶۱۷۷	۲۷	۹۶۱۰	۷۶۳۰	۲۹	۲۷	۱۸۶۸	۵۶
۲۵-۲۹ سالگی	۲۱۶۲۱	۱۰۸۵۷	۸۸۳۴	۱۷	۲۹	۱۹۶۹	۸	۱۰۷۶۴	۹۹۳۴	۵۵	۳۹	۷۲۱	۱۵
۳۰-۳۴ سالگی	۱۸۹۱۸	۱۰۱۵۲	۹۷۴۱	۲۲	۲۸	۳۵۲	۹	۸۷۶۶	۸۳۲۳	۱۱۸	۳۸	۲۷۶	۱۱
۳۵-۳۹ سالگی	۱۴۴۲۶	۸۲۳۶	۸۰۵۵	۳۲	۲۱	۱۲۵	۳	۶۱۹۰	۵۸۴۴	۱۹۴	۳۲	۱۱۵	۵
۴۰-۴۴ سالگی	۹۰۴۶	۴۹۷۴	۴۸۶۹	۳۷	۹	۵۸	۱	۴۰۷۲	۳۷۷۹	۲۰۹	۲۱	۵۸	۵
۴۵-۴۹ سالگی	۵۷۹۵	۳۱۲۹	۳۰۴۳	۳۸	۱۳	۳۱	۴	۲۶۶۶	۲۳۵۷	۲۷۰	۱۸	۱۴	۷
۵۰-۵۴ سالگی	۴۷۷۶	۲۴۹۱	۲۴۰۷	۴۷	۸	۲۸	۱	۲۲۸۵	۱۸۷۸	۳۷۲	۹	۱۵	۱۱
۵۵-۵۹ سالگی	۴۰۰۸	۲۱۵۲	۲۰۵۷	۶۷	۱۱	۱۳	۴	۱۸۵۶	۱۴۲۹	۳۸۸	۱۷	۱۴	۸
۶۰-۶۴ سالگی	۳۹۵۴	۲۱۹۸	۲۰۹۱	۸۳	۱۰	۱۴	۰	۱۷۵۶	۱۱۰۹	۶۱۶	۱۱	۹	۱۱
۶۵ سالگی وبیشتر	۶۵۱۲	۳۵۲۰	۳۰۳۷	۴۲۳	۲۴	۲۱	۱۵	۲۹۹۲	۱۱۸۷	۱۷۰۲	۲۲	۲۲	۵۹
نامشخص	۷	۲	۲	۰	۰	۰	۰	۵	۳	۰	۰	۲	۰

شهرستان ورامین

جدول ۳۳ - جمعیت ۱۰ ساله وبیشتر برحسب جنس ، سن ، وضع سواد و زناشویی

کل

جنس و سن	با سواد						بی سواد					
	جمع	دارای همسر	بی همسر براثر فوت همسر	بی همسر براثر طلاق	هرگز ازدواج نکرده	اظهار نشده	جمع	دارای همسر	بی همسر براثر فوت همسر	بی همسر براثر طلاق	هرگز ازدواج نکرده	اظهار نشده
مرد و زن	۳۳۰۵۶۶	۱۶۷۶۹۴	۲۳۱۸	۸۵۰	۱۵۸۳۷۵	۱۳۲۹	۸۳۷۶۳	۶۵۶۱۹	۹۴۷۵	۳۶۴	۷۹۱۵	۳۹۰
مرد	۱۷۹۵۲۵	۸۸۰۹۴	۵۰۵	۳۱۲	۹۰۲۳۲	۳۸۲	۳۵۱۹۹	۲۸۸۳۲	۱۲۲۷	۱۲۱	۴۹۵۷	۶۲
۱۰-۱۴ ساله	۴۲۱۷۸	۹۷	۱۷	۱۸	۴۲۰۴۶	۰	۱۸۰۴	۱۴	۳	۲	۱۷۸۵	۰
۱۵-۱۹ ساله	۲۹۸۳۰	۶۷۱	۱۲	۱۶	۲۸۸۸۹	۲۴۲	۱۵۴۶	۱۰۵	۶	۱	۱۴۲۵	۹
۲۰-۲۴ ساله	۲۰۵۱۳	۶۶۵۲	۲۵	۲۸	۱۳۷۳۳	۷۵	۱۷۴۷	۸۳۸	۴	۲	۸۹۷	۶
۲۵-۲۹ ساله	۲۲۶۹۵	۱۸۱۲۶	۳۵	۵۸	۴۴۴۳	۳۳	۲۶۸۳	۲۱۹۷	۶	۱۲	۴۶۵	۳
۳۰-۳۴ ساله	۲۰۶۰۴	۱۹۷۵۷	۳۰	۵۳	۷۵۴	۱۰	۳۱۰۴	۲۹۲۵	۱۸	۷	۱۵۰	۴
۳۵-۳۹ ساله	۱۷۱۰۹	۱۶۸۲۷	۳۹	۵۳	۱۸۴	۶	۳۴۱۲	۳۲۹۴	۲۸	۱۵	۷۲	۳
۴۰-۴۴ ساله	۱۰۵۱۷	۱۰۳۷۳	۴۰	۲۳	۷۴	۷	۳۰۳۱	۲۹۲۶	۴۴	۷	۵۳	۱
۴۵-۴۹ ساله	۵۹۲۲	۵۸۲۹	۳۶	۱۸	۳۷	۲	۲۵۵۳	۲۴۴۹	۵۶	۱۱	۳۲	۵
۵۰-۵۴ ساله	۳۸۶۴	۳۷۸۳	۴۵	۷	۲۸	۱	۲۷۱۸	۲۶۰۴	۸۱	۷	۲۴	۲
۵۵-۵۹ ساله	۲۵۶۳	۲۴۹۳	۴۶	۱۳	۱۱	۰	۳۰۰۵	۲۸۸۳	۹۲	۱۰	۱۶	۴
۶۰-۶۴ ساله	۱۷۳۹	۱۶۷۶	۴۲	۹	۱۲	۰	۳۴۶۹	۳۲۸۶	۱۵۵	۱۳	۱۴	۱
۶۵ ساله وبیشتر	۱۹۸۵	۱۸۰۸	۱۳۸	۱۶	۱۷	۶	۶۱۲۱	۵۳۰۷	۷۳۴	۳۴	۲۲	۲۴
نامشخص	۶	۲	۰	۰	۴	۰	۶	۴	۰	۰	۲	۰
زن	۱۵۱۰۴۱	۷۹۶۰۰	۱۸۱۳	۵۳۸	۶۸۱۶۳	۹۴۷	۴۸۵۶۴	۳۶۷۸۷	۸۲۴۸	۲۴۳	۲۹۵۸	۳۲۸
۱۰-۱۴ ساله	۴۰۱۴۴	۴۲۷	۱۱	۱۶	۳۹۱۵۲	۵۳۸	۱۶۲۸	۸۷	۰	۲	۱۴۹۹	۴۰
۱۵-۱۹ ساله	۲۷۹۳۸	۶۵۷۹	۲۳	۴۴	۲۱۰۶۷	۲۲۵	۱۵۸۹	۸۶۶	۴	۳	۶۸۹	۲۷
۲۰-۲۴ ساله	۲۱۱۴۴	۱۵۴۷۷	۶۰	۷۸	۵۴۲۳	۱۰۶	۲۸۲۴	۲۵۰۸	۲۰	۵	۲۷۲	۱۹
۲۵-۲۹ ساله	۲۱۰۱۹	۱۹۱۶۲	۱۰۲	۱۰۶	۱۶۱۲	۳۷	۴۴۰۹	۴۱۶۲	۴۰	۱۴	۱۸۰	۱۳
۳۰-۳۴ ساله	۱۶۶۷۷	۱۵۶۴۲	۱۸۷	۹۵	۵۴۰	۱۳	۵۱۳۰	۴۹۱۳	۹۴	۱۶	۱۰۰	۷
۳۵-۳۹ ساله	۱۱۵۲۰	۱۰۹۴۷	۲۸۳	۷۸	۲۰۴	۸	۵۱۵۵	۴۸۷۴	۲۰۶	۱۳	۵۷	۵
۴۰-۴۴ ساله	۶۶۴۳	۶۰۳۳	۲۶۸	۶۰	۷۷	۵	۴۹۰۹	۴۵۱۷	۳۰۶	۲۸	۵۰	۸
۴۵-۴۹ ساله	۳۱۷۲	۲۸۵۷	۲۵۳	۳۲	۲۸	۲	۴۱۶۴	۳۶۶۴	۴۵۱	۲۲	۱۹	۸
۵۰-۵۴ ساله	۱۵۷۲	۱۳۸۳	۱۶۲	۱۰	۱۳	۴	۴۲۹۸	۳۴۳۴	۷۹۴	۲۶	۲۳	۲۱
۵۵-۵۹ ساله	۷۶۹	۶۰۳	۱۴۶	۱۰	۸	۲	۳۸۵۰	۲۸۳۲	۹۴۷	۳۳	۱۵	۲۳
۶۰-۶۴ ساله	۳۸۷	۲۴۹	۱۱۹	۷	۸	۴	۳۶۹۸	۲۳۲۸	۱۳۰۳	۲۷	۱۲	۲۸
۶۵ ساله وبیشتر	۴۵۵	۲۴۱	۱۹۹	۲	۱۰	۳	۶۹۰۶	۲۵۹۹	۴۰۸۳	۵۴	۴۱	۱۲۹
نامشخص	۱	۰	۰	۰	۱	۰	۴	۳	۰	۰	۱	۰

شهرستان ورامین

جدول ۳۳ - جمعیت ۱۰ ساله وبیشتر برحسب جنس ، سن ، وضع سواد و زناشویی

نقاط شهری

جنس و سن	باسواد						بی سواد					
	جمع	دارای همسر	بی همسر بسر آمده فوت همسر	بی همسر بسر آمده طلاق	هرگز ازدواج نکرده	اظهار نشده	جمع	دارای همسر	بی همسر بسر آمده فوت همسر	بی همسر بسر آمده طلاق	هرگز ازدواج نکرده	اظهار نشده
مرد و زن	۲۰۷۰۹۷	۱۰۵۵۱۷	۱۶۴۰	۵۴۸	۹۸۵۸۶	۸۰۸	۴۱۳۷۶	۳۲۵۹۳	۵۳۹۷	۲۰۸	۲۹۸۵	۱۹۳
مرد	۱۱۰۶۳۲	۵۴۹۶۰	۳۲۶	۱۹۲	۵۴۹۱۸	۲۳۶	۱۶۴۹۱	۱۳۹۶۵	۶۱۵	۵۶	۱۸۳۱	۲۶
۱۰-۱۴ ساله	۲۵۹۵۵	۵۱	۱۲	۱۰	۲۵۸۸۲	۰	۶۵۷	۵	۰	۰	۶۵۲	۰
۱۵-۱۹ ساله	۱۷۹۴۲	۳۴۶	۶	۹	۱۷۴۴۶	۱۳۵	۵۵۳	۳۲	۴	۰	۵۱۳	۴
۲۰-۲۴ ساله	۱۱۹۸۷	۳۷۶۲	۱۹	۱۶	۸۱۳۹	۵۱	۶۳۴	۳۱۶	۱	۰	۳۱۴	۳
۲۵-۲۹ ساله	۱۳۴۷۲	۱۰۶۴۴	۲۲	۳۳	۲۷۴۶	۲۷	۱۰۴۹	۸۴۵	۲	۸	۱۹۳	۱
۳۰-۳۴ ساله	۱۲۳۰۷	۱۱۷۵۶	۲۰	۳۱	۴۹۵	۵	۱۲۴۹	۱۱۸۵	۶	۱	۵۷	۰
۳۵-۳۹ ساله	۱۰۷۰۳	۱۰۵۳۰	۲۶	۳۸	۱۰۵	۴	۱۵۸۲	۱۵۳۶	۹	۹	۲۶	۲
۴۰-۴۴ ساله	۷۱۲۶	۷۰۳۴	۲۴	۱۷	۴۴	۷	۱۴۴۸	۱۳۹۶	۲۳	۴	۲۵	۰
۴۵-۴۹ ساله	۴۱۰۸	۴۰۴۶	۲۶	۱۱	۲۳	۲	۱۲۳۸	۱۱۸۹	۲۸	۵	۱۵	۱
۵۰-۵۴ ساله	۲۷۲۲	۲۶۶۸	۳۴	۴	۱۵	۱	۱۳۶۹	۱۳۱۲	۴۵	۲	۹	۱
۵۵-۵۹ ساله	۱۷۸۴	۱۷۵۱	۲۴	۶	۳	۰	۱۶۳۲	۱۵۶۸	۴۷	۶	۱۱	۰
۶۰-۶۴ ساله	۱۱۸۶	۱۱۴۴	۳۰	۶	۶	۰	۱۸۲۴	۱۷۲۷	۸۴	۶	۶	۱
۶۵ ساله وبیشتر	۱۳۳۴	۱۲۲۶	۸۳	۱۱	۱۰	۴	۳۲۵۲	۲۸۵۲	۳۶۶	۱۵	۸	۱۱
نامشخص	۶	۲	۰	۰	۴	۰	۴	۲	۰	۰	۲	۰
زن	۹۶۴۶۵	۵۰۵۵۷	۱۳۱۴	۳۵۶	۴۳۶۶۶	۵۷۲	۲۴۸۸۵	۱۸۶۲۸	۴۷۸۲	۱۵۲	۱۱۵۴	۱۶۹
۱۰-۱۴ ساله	۲۵۰۰۲	۲۲۳	۹	۶	۲۴۴۵۱	۳۱۳	۵۴۷	۲۶	۰	۱	۵۰۷	۱۵
۱۵-۱۹ ساله	۱۷۸۵۷	۳۶۷۶	۱۵	۱۹	۱۶۰۰۵	۱۶۲	۶۰۰	۳۰۷	۲	۰	۲۷۷	۱۴
۲۰-۲۴ ساله	۱۳۱۹۰	۹۳۴۰	۴۲	۵۵	۳۶۸۹	۶۴	۱۱۶۸	۱۰۱۵	۹	۱	۱۳۸	۵
۲۵-۲۹ ساله	۱۲۷۹۳	۱۱۶۲۸	۶۸	۷۳	۹۹۵	۲۹	۱۸۷۱	۱۷۶۲	۱۹	۸	۷۶	۶
۳۰-۳۴ ساله	۱۰۴۹۴	۹۹۹۰	۱۲۲	۶۵	۳۱۲	۵	۲۳۶۷	۲۲۴۲	۴۱	۸	۵۲	۴
۳۵-۳۹ ساله	۷۸۸۷	۷۵۱۹	۱۹۰	۴۹	۱۲۳	۶	۲۵۹۸	۲۴۵۸	۱۰۵	۱۰	۲۳	۲
۴۰-۴۴ ساله	۶۶۴۵	۴۳۵۷	۱۹۱	۴۶	۴۷	۴	۲۶۳۵	۲۴۱۴	۱۷۴	۲۱	۲۲	۴
۴۵-۴۹ ساله	۲۲۹۶	۲۰۶۳	۱۹۰	۲۳	۲۰	۰	۲۳۷۴	۲۱۰۱	۲۴۴	۱۳	۱۳	۳
۵۰-۵۴ ساله	۱۱۲۴	۹۸۰	۱۲۵	۷	۹	۳	۲۴۶۱	۱۹۵۹	۴۵۹	۲۰	۱۲	۱۱
۵۵-۵۹ ساله	۵۵۴	۴۲۳	۱۱۸	۶	۶	۱	۲۲۰۹	۱۵۸۳	۵۸۷	۲۰	۳	۱۶
۶۰-۶۴ ساله	۲۸۱	۱۷۹	۸۹	۶	۳	۴	۲۰۴۸	۱۲۸۹	۷۱۷	۱۷	۸	۱۷
۶۵ ساله وبیشتر	۳۴۲	۱۷۹	۱۵۵	۱	۶	۱	۴۰۲۷	۱۶۷۴	۲۴۲۵	۳۳	۲۳	۷۲
نامشخص	۰	۰	۰	۰	۰	۰	۰	۰	۰	۰	۰	۰

جدول ۲۳ - جمعیت ۱۰ ساله وبیشتر برحسب جنس ، سن ، وضع سواد و زناشویی

نقاط روستایی

جنس و سن	باسواد						بی سواد					
	جمع	دارای همسر	بی همسر براثر فوت همسر	بی همسر براثر طلاق	هرگز ازدواج نکرده	اظهار نشده	جمع	دارای همسر	بی همسر براثر فوت همسر	بی همسر براثر طلاق	هرگز ازدواج نکرده	اظهار نشده
مرد و زن	۱۲۳۴۶۹	۶۲۱۷۷	۶۷۸	۳۰۲	۵۹۷۹۱	۵۲۱	۶۲۳۸۷	۳۳۰۲۶	۴۰۷۸	۱۵۶	۴۹۳۰	۱۹۷
مرد	۶۸۸۹۳	۳۳۱۳۴	۱۷۹	۱۲۰	۳۵۳۱۴	۱۴۶	۱۸۷۰۸	۱۴۸۶۷	۶۱۳	۶۵	۳۱۲۶	۳۸
۱۰-۱۴ ساله	۱۶۲۲۳	۴۶	۵	۸	۱۶۱۶۶	۰	۱۱۶۷	۹	۳	۲	۱۱۳۳	۰
۱۵-۱۹ ساله	۱۱۸۸۸	۳۲۵	۶	۷	۱۱۴۴۳	۱۰۷	۹۹۳	۷۳	۲	۱	۹۱۲	۵
۲۰-۲۴ ساله	۸۵۲۶	۲۸۹۰	۶	۱۲	۵۵۹۴	۲۴	۱۱۱۳	۵۲۲	۳	۲	۵۸۳	۳
۲۵-۲۹ ساله	۹۲۲۳	۷۴۸۲	۱۳	۲۵	۱۶۹۷	۶	۱۶۳۴	۱۳۵۲	۴	۴	۲۷۲	۲
۳۰-۳۴ ساله	۸۲۹۷	۸۰۰۱	۱۰	۲۲	۲۵۹	۵	۱۸۵۵	۱۷۴۰	۱۲	۶	۹۳	۴
۳۵-۳۹ ساله	۶۴۰۶	۶۲۹۷	۱۳	۱۵	۷۹	۲	۱۸۳۰	۱۷۵۸	۱۹	۶	۴۶	۱
۴۰-۴۴ ساله	۳۳۹۱	۳۳۳۹	۱۶	۶	۳۰	۰	۱۵۸۳	۱۵۳۰	۲۱	۳	۲۸	۱
۴۵-۴۹ ساله	۱۸۱۴	۱۷۸۳	۱۰	۷	۱۴	۰	۱۳۱۵	۱۲۶۰	۲۸	۶	۱۷	۴
۵۰-۵۴ ساله	۱۱۴۲	۱۱۱۵	۱۱	۳	۱۳	۰	۱۳۴۹	۱۲۹۲	۳۶	۵	۱۵	۱
۵۵-۵۹ ساله	۷۷۹	۷۴۲	۲۲	۷	۸	۰	۱۳۷۳	۱۳۱۵	۴۵	۴	۵	۴
۶۰-۶۴ ساله	۵۵۳	۵۳۲	۱۲	۳	۶	۰	۱۶۴۵	۱۵۵۹	۷۱	۷	۸	۰
۶۵ ساله وبیشتر	۶۵۱	۵۸۲	۵۵	۵	۷	۲	۲۸۶۹	۲۴۵۵	۳۶۸	۱۹	۱۴	۱۳
نامشخص	۰	۰	۰	۰	۰	۰	۲	۲	۰	۰	۰	۰
زن	۵۴۵۷۶	۲۹۰۴۳	۴۹۹	۱۸۲	۲۴۴۷۷	۳۷۵	۲۳۶۷۹	۱۸۱۵۹	۳۴۶۶	۹۱	۱۸۰۴	۱۵۹
۱۰-۱۴ ساله	۱۵۱۶۲	۲۰۴	۲	۱۰	۱۴۷۰۱	۲۲۵	۱۰۸۱	۶۳	۰	۱	۹۹۲	۲۵
۱۵-۱۹ ساله	۱۰۰۸۱	۲۹۰۳	۸	۲۵	۷۰۶۲	۸۳	۹۸۹	۵۵۹	۲	۳	۴۱۲	۱۳
۲۰-۲۴ ساله	۷۹۵۴	۶۱۳۷	۱۸	۲۳	۱۷۳۴	۴۲	۱۶۵۶	۱۴۹۳	۱۱	۴	۱۳۴	۱۴
۲۵-۲۹ ساله	۸۲۲۶	۷۵۳۴	۳۴	۳۳	۶۱۷	۸	۲۵۳۸	۲۴۰۰	۲۱	۶	۱۰۴	۷
۳۰-۳۴ ساله	۵۹۸۳	۵۶۵۲	۶۵	۳۰	۲۲۸	۸	۲۷۸۳	۲۶۷۱	۵۳	۸	۴۸	۳
۳۵-۳۹ ساله	۳۶۳۳	۳۴۲۸	۹۳	۲۹	۸۱	۲	۲۵۵۷	۲۴۱۶	۱۰۱	۳	۳۴	۳
۴۰-۴۴ ساله	۱۷۹۸	۱۶۷۶	۷۷	۱۶	۳۰	۱	۲۲۷۴	۲۱۰۳	۱۳۲	۷	۲۸	۴
۴۵-۴۹ ساله	۸۷۶	۷۹۴	۶۳	۹	۸	۲	۱۷۹۰	۱۵۶۳	۲۰۷	۹	۶	۵
۵۰-۵۴ ساله	۴۴۸	۴۰۳	۳۷	۳	۴	۱	۱۸۳۷	۱۴۷۵	۳۳۵	۶	۱۱	۱۰
۵۵-۵۹ ساله	۲۱۵	۱۸۰	۲۸	۴	۲	۱	۱۶۴۱	۱۲۴۹	۳۶۰	۱۳	۱۲	۷
۶۰-۶۴ ساله	۱۰۶	۷۰	۳۰	۱	۵	۰	۱۶۵۰	۱۰۳۹	۵۸۶	۱۰	۴	۱۱
۶۵ ساله وبیشتر	۱۱۳	۶۲	۴۴	۱	۴	۲	۲۸۷۹	۱۱۲۵	۱۶۵۸	۲۱	۱۸	۵۷
نامشخص	۱	۰	۰	۰	۱	۰	۴	۳	۰	۰	۱	۰

شهرستان ورامین

جدول ۳۴ - جمعیت ۱۰ ساله و بیشتر برحسب جنس ، وضع زناشویی و وضع فعالیت

جنس و وضع زناشویی	جمع	جمعیت فعال				جمعیت غیرفعال					اظهار نشده
		جمع	شاغل	بیکار قبلا شاغل	بیکار قبلا غیرشاغل	جمع	محصل	خانه‌دار	دارای درآمد بدون کار	سایر	
کل	۴۱۶۳۲۹	۱۵۱۷۰۹	۱۶۰۹۰۸	۴۴۱۵	۶۳۸۶	۲۵۸۸۲۲	۱۱۲۸۳۹	۱۳۰۹۶۷	۷۹۵۹	۷۰۷۷	۲۷۹۸
مرد	۲۱۴۷۲۴	۱۴۲۶۱۶	۱۳۲۵۵۹	۴۳۰۹	۵۷۴۸	۶۹۸۶۲	۵۶۸۳۸	۱۰۵۳	۶۵۶۸	۵۴۰۴	۲۲۴۶
دارای همسر	۱۱۶۹۲۶	۱۰۷۹۲۲	۱۰۳۲۱۲	۳۴۴۶	۱۲۶۶	۸۷۹۳	۳۴۷	۴۶۹	۵۷۱۲	۲۲۶۵	۲۱۱
بی همسر براثر فوت همسر	۱۷۳۲	۸۳۷	۶۸۱	۱۰۳	۵۳	۸۷۵	۳۲	۲۲۶	۳۴۵	۲۷۲	۲۰
بی همسر براثر طلاق	۴۳۳	۳۲۱	۲۶۶	۳۵	۲۰	۱۰۹	۲۶	۱۳	۴۸	۲۲	۳
هرگز ازدواج نکرده	۹۵۱۸۹	۳۳۳۳۳	۲۸۲۲۵	۷۱۸	۴۳۹۰	۵۹۸۶۸	۵۶۲۸۳	۳۳۰	۴۶۸	۲۸۰۷	۱۹۸۸
اظهار نشده	۴۴۴	۲۰۳	۱۷۵	۷	۲۱	۲۱۷	۱۵۰	۱۶	۱۵	۳۸	۲۴
زن	۱۹۹۶۰۵	۹۰۹۳	۸۳۴۹	۱۰۶	۶۳۸	۱۸۸۹۶۰	۵۶۰۰۱	۱۲۹۸۹۵	۱۳۹۱	۱۶۷۳	۱۵۵۲
دارای همسر	۱۱۶۳۸۷	۵۷۷۳	۵۶۲۴	۶۴	۸۵	۱۱۰۲۲۸	۲۹۶۷	۱۰۶۹۱۱	۱۲۸	۲۲۲	۳۸۶
بی همسر براثر فوت همسر	۱۰۰۶۱	۵۱۰	۴۸۵	۱۱	۱۴	۹۵۳۰	۹۴	۷۶۸۶	۱۱۲۲	۶۲۸	۲۱
بی همسر براثر طلاق	۷۸۱	۱۵۹	۱۵۱	۶	۲	۶۱۴	۵۹	۴۹۲	۴۶	۱۷	۸
هرگز ازدواج نکرده	۷۱۱۰۱	۲۶۲۵	۲۰۶۸	۲۵	۵۲۲	۶۷۳۶۷	۵۲۲۳۲	۱۴۲۹۰	۸۶	۷۵۹	۱۱۰۹
اظهار نشده	۱۲۷۵	۲۶	۲۱	۰	۵	۱۲۲۱	۶۴۹	۵۱۶	۹	۴۷	۲۸
ساکن در نقاط شهری	۲۶۸۴۷۳	۸۷۰۶۳	۸۰۶۳۲	۲۶۸۳	۳۷۴۸	۱۵۹۰۳۶	۷۴۱۲۲	۷۶۱۵۸	۵۴۷۸	۳۲۷۸	۲۳۷۴
مرد	۱۲۷۱۲۳	۸۱۱۰۷	۷۵۰۹۶	۲۶۱۴	۳۳۹۷	۴۴۵۷۹	۳۶۸۳۵	۶۰۸	۴۶۵۴	۲۴۸۲	۱۴۳۷
دارای همسر	۶۸۹۲۵	۶۳۱۴۴	۶۰۳۸۹	۲۱۱۱	۶۴۴	۵۶۵۳	۲۷۳	۲۹۱	۴۱۲۱	۹۶۸	۱۲۸
بی همسر براثر فوت همسر	۹۴۱	۴۱۵	۳۲۲	۶۶	۲۲	۵۱۳	۲۱	۱۳۳	۲۱۲	۱۶۷	۱۳
بی همسر براثر طلاق	۲۴۸	۱۸۲	۱۶۷	۲۶	۹	۶۴	۱۶	۸	۳۰	۱۲	۲
هرگز ازدواج نکرده	۵۶۷۴۹	۱۷۲۴۶	۱۶۱۳۳	۴۰۵	۲۷۰۸	۳۸۲۲۳	۳۶۶۳۳	۱۷۲	۲۸۳	۱۳۳۵	۱۲۸۰
اظهار نشده	۲۶۰	۱۲۰	۱۰۰	۶	۱۴	۱۲۶	۹۴	۶	۸	۲۰	۱۴
زن	۱۲۱۳۵۰	۵۹۵۶	۵۵۳۶	۶۹	۳۵۱	۱۱۶۴۵۷	۳۷۲۸۷	۷۵۵۵۰	۸۲۴	۷۹۶	۹۳۷
دارای همسر	۶۹۱۸۵	۳۹۳۱	۳۸۳۷	۶۶	۴۸	۶۵۰۰۸	۲۰۰۱	۶۲۸۶۳	۷۹	۸۵	۲۶۶
بی همسر براثر فوت همسر	۶۰۹۶	۲۷۳	۲۵۷	۸	۸	۵۸۰۹	۷۲	۴۷۱۵	۶۶۳	۳۵۹	۱۴
بی همسر براثر طلاق	۵۰۸	۱۰۹	۱۰۵	۴	۰	۳۹۲	۳۶	۳۲۲	۲۷	۹	۷
هرگز ازدواج نکرده	۴۴۸۲۰	۱۶۲۱	۱۳۱۹	۱۱	۲۹۱	۴۲۵۵۰	۳۴۷۸۲	۷۴۰۳	۴۹	۳۱۶	۶۴۹
اظهار نشده	۷۴۱	۲۲	۱۸	۰	۴	۶۹۸	۳۹۸	۲۴۷	۶	۲۷	۲۱
ساکن در نقاط روستایی	۱۶۵۸۵۶	۶۶۶۶۶	۶۰۲۷۶	۱۷۳۲	۲۶۳۸	۹۹۷۸۶	۳۸۷۱۷	۵۴۷۸۹	۲۴۸۱	۳۷۹۹	۱۴۴۴
مرد	۸۷۶۰۱	۶۱۵۰۹	۵۷۴۶۳	۱۶۹۵	۲۳۵۱	۲۵۲۸۳	۲۰۰۰۳	۴۶۴	۱۹۱۴	۲۹۲۲	۸۰۹
دارای همسر	۴۸۰۰۱	۴۶۷۷۸	۴۲۸۲۳	۱۳۳۵	۶۲۰	۳۱۴۰	۷۴	۱۷۸	۱۵۹۱	۱۲۹۷	۸۳
بی همسر براثر فوت همسر	۷۹۱	۴۲۲	۳۵۴	۲۷	۳۱	۳۶۲	۱۱	۹۳	۱۳۳	۱۲۵	۷
بی همسر براثر طلاق	۱۸۵	۱۳۹	۱۱۹	۹	۱۱	۴۵	۱۲	۵	۱۸	۱۰	۱
هرگز ازدواج نکرده	۳۸۶۴۰	۱۶۰۸۷	۱۴۰۹۲	۳۱۳	۱۶۸۲	۲۱۶۴۵	۱۹۸۵۰	۱۵۸	۱۶۵	۱۴۷۲	۷۰۸
اظهار نشده	۱۸۴	۸۳	۷۵	۱	۷	۹۱	۵۶	۱۰	۷	۱۸	۱۰
زن	۷۸۲۵۵	۳۱۳۷	۲۸۱۳	۳۷	۲۸۷	۷۴۵۰۳	۱۸۷۱۴	۵۴۳۴۵	۵۶۷	۸۷۷	۶۱۵
دارای همسر	۴۷۲۰۲	۱۸۴۲	۱۷۸۷	۱۸	۳۷	۴۵۲۲۰	۹۶۶	۴۴۰۶۸	۴۹	۱۳۷	۱۴۰
بی همسر براثر فوت همسر	۳۹۶۵	۲۳۷	۲۲۸	۳	۶	۳۷۲۱	۲۲	۲۹۷۱	۴۵۹	۲۶۹	۷
بی همسر براثر طلاق	۲۷۳	۵۰	۴۶	۲	۲	۲۲۲	۲۵	۱۷۰	۱۹	۸	۱
هرگز ازدواج نکرده	۲۴۲۸۱	۱۰۰۶	۷۴۹	۱۴	۲۴۱	۲۴۸۱۷	۱۷۴۵۰	۶۸۸۷	۳۷	۴۴۳	۴۶۰
اظهار نشده	۵۲۴	۶	۳	۰	۱	۵۲۳	۲۵۱	۲۴۹	۳	۲۰	۷

شهرستان ورامین

جدول ۳۵ - جمعیت ۱۰ ساله وبیشتر هرگزازدواج نکرده برحسب جنس ، سن وسطح سواد

کل

جنس وسن	جمع	باسواد										بی - سواد
		جمع	ابتدایی	راهنمایی	متوسطه	پیش - دانشگاهی	عالی	حوزه های علمیه و علوم دینی	سواد - آموزی	تحصیلات غیررسمی	دوره تحصیلی نامشخص و اظهارنشده	
مرد و زن	۱۶۶۲۹۰	۱۵۸۳۷۵	۴۲۹۳۶	۶۹۱۱۸	۳۶۹۵۸	۱۰۸۱	۵۵۱۱	۱۷۶	۱۵۵۶	۳۳۶	۷۰۳	۷۹۱۵
مرد	۹۵۱۸۹	۹۰۲۳۲	۲۵۰۵۲	۴۰۷۷۳	۱۹۱۶۴	۵۲۱	۳۴۱۱	۱۲۳	۵۳۸	۲۷۲	۳۷۸	۴۹۵۷
۱۰-۱۴ سالگی	۴۳۸۲۱	۴۲۰۴۶	۱۶۰۴۹	۲۳۰۶۵	۲۵۶۳	۰	۰	۱۲	۱۵۰	۳۴	۱۷۳	۱۷۸۵
۱۵-۱۹ سالگی	۳۰۳۱۴	۲۸۸۸۹	۴۸۷۸	۱۰۹۹۲	۱۱۶۹۸	۴۸۱	۴۱۴	۵۲	۱۵۴	۸۷	۱۳۳	۱۴۲۵
۲۰-۲۴ سالگی	۱۴۶۳۰	۱۳۷۳۳	۲۸۹۶	۴۹۷۱	۳۵۲۴	۴۰	۱۹۴۰	۴۶	۱۷۹	۸۴	۵۳	۸۹۷
۲۵-۲۹ سالگی	۴۹۰۸	۴۴۴۳	۹۶۰	۱۳۵۶	۱۱۱۹	۰	۹۰۶	۱۲	۳۷	۳۹	۱۴	۴۶۵
۳۰-۳۴ سالگی	۹۰۴	۷۵۴	۱۷۰	۲۹۰	۱۶۵	۰	۱۱۵	۱	۹	۴	۰	۱۵۰
۳۵ سالگی وبیشتر	۵۹۶	۳۶۳	۹۹	۹۹	۹۵	۰	۳۶	۰	۹	۲۶	۱	۲۳۳
نامشخص	۶	۴	۰	۰	۰	۰	۰	۰	۰	۰	۴	۲
زن	۷۱۱۰۱	۶۸۱۴۳	۱۷۸۸۴	۲۸۳۴۵	۱۷۷۹۴	۵۶۰	۲۱۰۰	۵۳	۱۰۱۸	۶۴	۳۲۵	۲۹۵۸
۱۰-۱۴ سالگی	۴۰۶۵۱	۳۹۱۵۲	۱۳۸۵۱	۲۱۶۴۴	۳۰۷۲	۰	۰	۰	۳۷۰	۱۹	۱۹۶	۱۴۹۹
۱۵-۱۹ سالگی	۲۱۷۵۶	۲۱۰۶۷	۳۳۷۲	۵۲۷۵	۱۱۹۹۲	۵۳۸	۴۶۶	۱۶	۳۱۲	۲۴	۹۲	۶۸۹
۲۰-۲۴ سالگی	۵۶۹۵	۵۴۲۳	۸۸۲	۹۷۷	۲۱۰۳	۲۲	۱۱۸۶	۲۸	۱۹۹	۶	۲۲	۲۷۲
۲۵-۲۹ سالگی	۱۷۹۲	۱۶۱۲	۴۴۶	۲۸۳	۴۱۴	۰	۳۵۱	۸	۹۳	۸	۹	۱۸۰
۳۰-۳۴ سالگی	۶۴۰	۵۴۰	۲۰۰	۱۱۱	۱۲۳	۰	۷۹	۱	۲۲	۱	۳	۱۰۰
۳۵ سالگی وبیشتر	۵۶۵	۳۴۸	۱۳۳	۵۵	۹۰	۰	۴۰	۰	۲۲	۶	۲	۲۱۷
نامشخص	۲	۱	۰	۰	۰	۰	۰	۰	۰	۰	۱	۱

شهرستان ورامین

جدول ۳۵ - جمعیت ۱۰ ساله وبیشتر هرگزازدواج نکرده برحسب جنس ، سن وسطح سواد

نقاط شهری

جنس وسن	جمع	باسواد									بی - سواد
		جمع	ابتدایی	راهنمایی	متوسطه	پیش - دانشگاهی	عالی	حوزه های علمیه و علوم دینی	سواد - آموزی	تحصیلات غیررسمی	دوره تحصیلی نامشخص و اظهارنشده	
مردوزن	۱۰۱۵۶۹	۹۸۵۸۶	۲۲۷۰۵	۴۳۳۱۴	۲۵۹۷۱	۸۵۱	۴۲۲۷	۱۳۳	۷۴۱	۱۵۳	۴۸۹	۲۹۸۵
مرد	۵۶۷۴۹	۵۴۹۱۸	۱۳۲۳۴	۲۴۸۷۴	۱۳۱۵۹	۶۰۲	۲۵۱۳	۱۰۵	۲۴۹	۱۱۴	۲۶۸	۱۸۳۱
۱۰-۱۴ ساله	۲۶۵۳۴	۲۵۸۸۲	۸۹۴۳	۱۴۸۹۷	۱۸۱۴	۰	۰	۹	۸۳	۲۲	۱۱۶	۶۵۲
۱۵-۱۹ ساله	۱۷۹۵۹	۱۷۴۴۶	۲۳۳۲	۶۱۳۱	۸۱۴۹	۳۷۵	۳۱۶	۴۵	۶۶	۳۶	۹۸	۵۱۳
۲۰-۲۴ ساله	۸۴۵۳	۸۱۳۹	۱۴۰۵	۲۷۹۹	۲۲۵۳	۲۷	۱۴۷۰	۴۱	۷۴	۳۱	۳۹	۳۱۴
۲۵-۲۹ ساله	۲۹۳۹	۲۷۴۶	۴۹۶	۸۰۹	۷۶۸	۰	۶۲۰	۹	۱۹	۱۳	۱۲	۱۹۳
۳۰-۳۴ ساله	۵۵۲	۴۹۵	۱۰۹	۱۸۵	۱۱۱	۰	۸۲	۱	۵	۲	۰	۵۷
۳۵ ساله وبیشتر	۳۰۶	۲۰۶	۴۹	۵۳	۶۴	۰	۲۵	۰	۴	۱۰	۱	۱۰۰
نامشخص	۶	۴	۰	۰	۰	۰	۰	۰	۰	۰	۴	۲
زن	۴۴۸۲۰	۴۳۶۶۶	۹۴۷۱	۱۸۴۴۰	۱۲۸۱۲	۴۴۹	۱۷۱۴	۲۸	۴۹۲	۳۹	۲۲۱	۱۱۵۴
۱۰-۱۴ ساله	۲۴۹۵۸	۲۴۴۵۱	۷۷۰۰	۱۴۲۸۸	۲۱۴۳	۰	۰	۰	۱۷۸	۱۰	۱۳۲	۵۰۷
۱۵-۱۹ ساله	۱۴۲۸۲	۱۴۰۰۵	۱۰۴۶	۳۲۷۹	۸۶۴۲	۴۳۰	۳۷۵	۷	۱۴۶	۱۸	۶۲	۲۷۷
۲۰-۲۴ ساله	۳۸۲۷	۳۶۸۹	۳۸۶	۶۱۱	۱۵۶۶	۱۹	۹۷۳	۱۴	۱۰۷	۲	۱۳	۱۳۸
۲۵-۲۹ ساله	۱۰۷۱	۹۹۵	۱۹۴	۱۶۷	۲۹۶	۰	۲۷۲	۷	۴۵	۵	۹	۷۶
۳۰-۳۴ ساله	۳۶۴	۳۱۲	۸۲	۶۲	۹۶	۰	۶۱	۰	۸	۰	۳	۵۲
۳۵ ساله وبیشتر	۳۱۸	۲۱۴	۶۵	۳۳	۶۹	۰	۳۳	۰	۸	۶	۲	۱۰۴
نامشخص	۰	۰	۰	۰	۰	۰	۰	۰	۰	۰	۰	۰

شهرستان ورامین

جدول ۳۵ - جمعیت ۱۰ ساله وبیشتر هرگزازدواج نکرده برحسب جنس ، سن وسطح سواد

نقاط روستایی

جنس وسن	جمع	باسواد										بی - سواد
		جمع	ابتدایی	راهنمایی	متوسطه	پیش - دانشگاهی	عالی	دوره های علمیه و علوم دینی	سواد - آموزی	تحصیلات غیررسمی	دوره تحصیلی نامشخص و اظهارنشده	
مردوزن	۶۶۷۲۱	۵۹۷۹۱	۲۰۲۳۱	۲۵۸۰۶	۱۰۹۸۷	۲۳۰	۱۲۸۶	۴۳	۸۱۵	۱۸۳	۲۱۶	۶۹۳۰
مرد	۳۸۶۶۰	۳۵۳۱۶	۱۱۸۱۸	۱۵۸۹۹	۶۰۰۵	۱۱۹	۸۹۸	۱۸	۲۸۹	۱۵۸	۱۱۰	۳۱۲۶
۱۰-۱۴ ساله	۱۷۲۹۷	۱۶۱۶۴	۷۱۰۶	۸۱۶۸	۷۶۹	۰	۰	۳	۶۷	۱۲	۵۹	۱۱۳۳
۱۵-۱۹ ساله	۱۲۳۵۵	۱۱۶۴۳	۲۶۶۶	۴۸۶۱	۳۵۶۹	۱۰۶	۹۸	۷	۹۰	۵۱	۳۵	۹۱۲
۲۰-۲۴ ساله	۶۱۷۷	۵۵۹۴	۱۶۹۱	۲۱۷۲	۱۲۷۱	۱۳	۴۷۰	۵	۱۰۵	۵۳	۱۴	۵۸۳
۲۵-۲۹ ساله	۱۹۶۹	۱۶۹۷	۶۶۴	۵۴۷	۳۵۱	۰	۲۸۶	۳	۱۸	۲۶	۲	۲۷۲
۳۰-۳۴ ساله	۳۵۲	۲۵۹	۶۱	۱۰۵	۵۴	۰	۳۳	۰	۴	۲	۰	۹۳
۳۵ ساله وبیشتر	۲۹۰	۱۵۷	۵۰	۴۶	۳۱	۰	۱۱	۰	۵	۱۶	۰	۱۳۳
نامشخص	۰	۰	۰	۰	۰	۰	۰	۰	۰	۰	۰	۰
زن	۲۶۲۸۱	۲۴۶۷۷	۸۶۱۳	۹۹۰۵	۴۹۸۲	۱۱۱	۳۸۶	۲۵	۵۲۶	۲۵	۱۰۴	۱۸۰۴
۱۰-۱۴ ساله	۱۵۶۹۳	۱۴۷۰۱	۶۱۵۱	۷۳۵۶	۹۲۹	۰	۰	۰	۱۹۲	۹	۶۴	۹۹۲
۱۵-۱۹ ساله	۷۶۷۴	۷۰۶۲	۱۳۲۶	۱۹۹۶	۳۳۵۰	۱۰۸	۷۱	۹	۱۶۶	۶	۳۰	۴۱۲
۲۰-۲۴ ساله	۱۸۶۸	۱۷۳۴	۴۹۸	۳۶۶	۵۳۷	۳	۲۱۱	۱۶	۹۲	۴	۹	۱۳۴
۲۵-۲۹ ساله	۷۲۱	۶۱۷	۲۵۲	۱۱۶	۱۱۸	۰	۷۹	۱	۴۸	۳	۰	۱۰۴
۳۰-۳۴ ساله	۲۷۶	۲۲۸	۱۱۸	۴۹	۲۷	۰	۱۸	۱	۱۴	۱	۰	۴۸
۳۵ ساله وبیشتر	۲۴۷	۱۳۴	۶۸	۲۲	۲۱	۰	۷	۰	۱۴	۲	۰	۱۱۳
نامشخص	۲	۱	۰	۰	۰	۰	۰	۰	۰	۰	۱	۱

شهرستان ورامین

جدول ۳۶ - جمعیت درخانوارهای معمولی برحسب جنس ، سن وتعداد افراد در خانوار

کل

جنس و سن	جمع	۱ نفر	۲ نفر	۳ نفر	۴ نفر	۵ نفر	۶ نفر	۷ نفر	۸ نفر	۹ نفر	۱۰ نفر و بیشتر
مردوزن	۵۶۰۰۵۰	۲۹۲۶	۲۲۶۳۸	۵۸۸۹۹	۹۷۶۲۸	۱۰۷۵۱۰	۱۰۳۲۹۰	۸۱۶۳۴	۴۰۶۸۸	۲۳۶۸۸	۲۱۱۴۹
کمتر از یکساله	۱۰۶۹۳	۰	۷	۲۶۱۳	۲۶۲۸	۱۸۹۴	۱۳۱۶	۹۹۷	۵۰۳	۳۲۰	۴۱۵
۱-۴ساله	۵۳۱۴۰	۰	۴۰	۹۶۶۷	۱۳۳۹۵	۹۷۵۲	۷۹۴۷	۵۹۹۱	۳۱۰۵	۱۸۷۰	۱۸۹۳
۵-۹ساله	۸۶۴۴۹	۰	۸۵	۲۶۹۱	۱۵۸۶۱	۱۹۶۹۱	۱۸۵۸۲	۱۴۷۰۱	۷۲۴۰	۴۱۳۰	۳۴۶۸
۵ ساله	۱۶۳۱۸	۰	۱۵	۱۱۶۵	۳۸۵۰	۳۵۱۹	۲۹۴۱	۲۳۷۳	۱۱۴۹	۶۸۸	۶۱۸
۶ ساله	۱۷۱۹۷	۰	۱۶	۶۲۳	۳۶۵۹	۳۸۹۸	۳۴۳۱	۲۷۶۶	۱۳۴۲	۷۸۷	۶۷۵
۷ ساله	۱۷۹۳۷	۰	۱۸	۴۱۷	۳۲۴۳	۴۱۴۴	۳۸۹۷	۳۰۷۱	۱۵۴۱	۸۹۷	۷۰۹
۸ ساله	۱۷۵۴۹	۰	۲۱	۲۶۵	۲۷۵۸	۴۱۲۲	۴۰۵۲	۳۱۵۰	۱۵۵۶	۸۷۸	۷۴۷
۹ ساله	۱۷۴۴۸	۰	۱۵	۲۲۱	۲۳۵۱	۴۰۰۸	۴۲۶۱	۳۳۴۱	۱۶۵۲	۸۸۰	۷۱۹
۱۰-۱۴ساله	۸۵۷۳۲	۰	۲۷۱	۱۴۱۴	۸۲۷۰	۱۷۹۵۹	۲۱۷۰۰	۱۸۲۶۶	۸۹۵۹	۵۰۲۰	۳۸۷۳
۱۰ساله	۱۸۷۸۶	۰	۳۳	۲۴۱	۲۲۵۲	۴۲۵۲	۴۵۹۳	۳۷۹۳	۱۷۷۲	۱۰۲۱	۸۲۹
۱۱ساله	۱۷۶۴۹	۰	۲۹	۲۳۸	۱۸۶۱	۳۸۶۲	۴۴۸۹	۳۶۳۷	۱۷۸۶	۱۰۰۴	۷۴۵
۱۲ساله	۱۷۵۸۸	۰	۴۶	۲۸۶	۱۵۵۴	۳۶۳۷	۴۶۲۸	۳۷۴۹	۱۸۸۵	۱۰۲۸	۷۷۵
۱۳ساله	۱۵۸۹۹	۰	۶۱	۲۷۵	۱۳۰۵	۳۱۹۶	۴۰۲۰	۳۵۳۸	۱۷۷۳	۹۵۸	۷۷۳
۱۴ساله	۱۵۸۱۰	۰	۱۰۲	۳۷۴	۱۲۹۸	۳۰۱۲	۳۹۷۰	۳۵۴۹	۱۷۴۵	۱۰۰۹	۷۵۱
۱۵-۱۹ساله	۵۹۴۶۲	۷۵	۲۴۱۲	۴۲۹۵	۵۱۶۵	۹۳۸۶	۱۲۲۷۱	۱۱۵۶۱	۶۵۸۰	۴۰۹۷	۳۶۲۰
۲۰-۲۴ساله	۴۴۲۱۱	۲۱۳	۴۴۲۷	۱۰۴۵۶	۷۹۶۰	۵۳۱۸	۴۹۰۰	۴۳۲۲	۲۵۶۶	۱۸۰۷	۲۲۴۲
۲۵-۲۹ساله	۵۰۳۲۵	۲۰۱	۳۹۹۳	۱۲۴۶۲	۱۴۲۵۴	۸۶۳۳	۵۰۶۵	۲۷۹۶	۱۱۸۱	۷۲۲	۱۰۱۸
۳۰-۳۴ساله	۴۵۱۰۰	۱۱۶	۱۵۱۲	۵۲۱۰	۱۲۰۵۷	۱۰۷۶۵	۷۷۶۶	۴۶۱۳	۱۷۱۰	۷۲۲	۵۷۹
۳۵-۳۹ساله	۳۷۰۳۷	۹۱	۸۱۸	۱۸۰۸	۶۰۷۰	۸۹۵۷	۸۵۸۹	۶۰۹۸	۲۵۸۰	۱۲۴۲	۷۸۴
۴۰-۴۴ساله	۲۴۸۰۹	۷۲	۶۲۰	۱۰۰۶	۲۸۹۶	۵۱۶۰	۵۸۲۲	۴۶۳۱	۲۳۶۰	۱۲۳۹	۱۰۰۳
۴۵-۴۹ساله	۱۵۷۵۵	۹۷	۵۲۴	۹۹۳	۲۰۵۰	۳۰۲۱	۳۲۳۲	۲۸۳۶	۱۴۲۴	۸۶۴	۷۱۴
۵۰-۵۴ساله	۱۲۴۱۲	۱۲۳	۸۳۲	۱۳۲۴	۱۸۸۴	۲۳۴۵	۲۲۵۶	۱۶۸۶	۸۶۰	۵۹۸	۵۰۶
۵۵-۵۹ساله	۱۰۱۷۲	۲۰۷	۱۱۷۵	۱۵۷۵	۱۸۴۵	۱۶۸۳	۱۴۳۶	۱۰۷۶	۵۵۰	۳۲۴	۳۰۶
۶۰-۶۴ساله	۹۲۸۰	۳۹۴	۱۸۲۳	۱۶۶۷	۱۵۲۵	۱۳۱۳	۱۰۱۴	۷۱۹	۳۶۶	۲۱۶	۲۴۳
۶۵ ساله وبیشتر	۱۵۴۵۷	۱۳۳۷	۴۰۹۹	۲۲۳۷	۱۷۶۰	۱۶۳۳	۱۳۹۵	۱۳۴۱	۷۰۴	۴۶۷	۴۸۴
نامشخص	۱۱	۰	۰	۱	۸	۰	۱	۰	۰	۰	۱

شهرستان ورامین

جدول ۳۶ - جمعیت درخانوارهای معمولی برحسب جنس ، سن وتعداد افراد در خانوار (دنباله)

کل

جنس و سن	جمع	۱ نفر	۲ نفر	۳ نفر	۴ نفر	۵ نفر	۶ نفر	۷ نفر	۸ نفر	۹ نفر	۱۰ نفر و بیشتر
مرد	۲۸۷۶۶۷	۱۱۹۳	۱۱۲۰۰	۳۰۲۱۱	۵۰۲۰۲	۵۵۶۶۸	۵۳۱۹۰	۴۲۰۱۳	۲۰۸۸۳	۱۲۰۹۸	۱۱۰۰۹
کمتر از یک سال	۵۵۴۱	۰	۵	۱۳۶۱	۱۳۵۵	۹۷۳	۶۹۱	۵۱۰	۲۶۱	۱۷۰	۲۱۵
۱-۴ سال	۲۷۲۶۵	۰	۲۲	۴۷۹۲	۶۹۱۰	۴۹۸۹	۴۰۱۸	۳۰۶۵	۱۵۶۱	۹۳۷	۹۷۱
۵-۹ سال	۴۴۱۶۶	۰	۳۴	۱۴۴۰	۸۳۳۰	۱۰۱۴۹	۹۴۲۸	۷۳۲۹	۳۶۵۱	۲۰۵۳	۱۷۵۲
۵ سال	۸۲۸۰	۰	۷	۶۲۳	۱۹۴۰	۱۷۷۲	۱۴۷۴	۱۲۱۲	۵۷۱	۳۶۵	۳۱۶
۶ سال	۸۹۱۲	۰	۵	۳۴۰	۱۹۴۱	۲۰۱۵	۱۷۳۹	۱۴۱۵	۷۱۱	۳۹۴	۳۵۲
۷ سال	۹۱۳۲	۰	۱۲	۲۱۹	۱۷۱۷	۲۰۹۲	۲۰۱۱	۱۴۹۴	۷۹۰	۴۴۵	۳۵۲
۸ سال	۹۰۰۷	۰	۷	۱۴۶	۱۴۷۹	۲۱۶۹	۲۰۳۱	۱۵۸۶	۷۹۹	۴۰۸	۳۸۲
۹ سال	۸۸۳۵	۰	۳	۱۱۲	۱۲۵۳	۲۱۰۱	۲۱۷۳	۱۶۲۲	۷۸۰	۴۴۱	۳۵۰
۱۰-۱۴ سال	۴۳۹۶۶	۰	۹۶	۷۲۳	۴۳۸۲	۹۵۴۵	۱۱۰۲۵	۹۲۷۶	۴۴۳۵	۲۵۰۶	۱۹۷۸
۱۰ سال	۹۵۶۲	۰	۱۶	۱۲۳	۱۱۶۰	۲۲۳۶	۲۲۹۴	۱۸۹۵	۸۸۵	۴۹۴	۴۵۹
۱۱ سال	۹۰۸۴	۰	۱۷	۱۱۷	۹۹۰	۲۰۳۹	۲۲۶۷	۱۸۵۰	۸۹۴	۵۱۹	۳۹۱
۱۲ سال	۹۰۰۳	۰	۱۷	۱۵۴	۸۲۳	۱۹۳۴	۲۳۷۱	۱۹۱۰	۹۰۴	۵۰۱	۳۸۹
۱۳ سال	۸۱۶۱	۰	۲۱	۱۳۹	۶۷۷	۱۶۹۸	۲۰۷۷	۱۷۷۹	۸۹۲	۴۸۸	۳۹۰
۱۴ سال	۸۱۵۶	۰	۲۵	۱۹۰	۷۳۲	۱۶۳۸	۲۰۱۶	۱۸۴۲	۸۶۰	۵۰۴	۳۴۹
۱۵-۱۹ سال	۳۰۰۵۹	۶۷	۳۷۱	۱۲۶۹	۲۶۱۶	۵۱۸۶	۶۶۸۶	۶۲۹۴	۳۵۴۹	۲۱۴۷	۱۸۷۴
۲۰-۲۴ سال	۲۰۵۵۵	۱۹۱	۲۲۰۳	۳۳۱۸	۲۵۹۳	۲۶۲۰	۲۹۴۱	۲۶۶۷	۱۵۹۱	۱۰۹۸	۱۳۳۳
۲۵-۲۹ سال	۲۴۹۳۷	۱۸۹	۲۸۴۱	۸۱۰۵	۵۹۲۳	۳۱۰۸	۱۹۲۱	۱۲۴۲	۶۰۲	۳۸۹	۶۱۷
۳۰-۳۴ سال	۲۳۵۰۵	۹۶	۱۰۳۰	۳۹۲۱	۷۷۰۶	۵۱۶۸	۲۹۷۱	۱۵۳۶	۵۶۲	۲۶۰	۲۵۵
۳۵-۳۹ سال	۲۰۳۷۴	۷۰	۴۳۸	۱۱۱۹	۴۱۰۲	۵۳۲۱	۴۶۰۵	۲۸۹۴	۱۰۵۵	۴۸۶	۲۸۴
۴۰-۴۴ سال	۱۳۴۵۹	۵۳	۲۹۷	۴۶۲	۱۵۹۷	۲۹۵۸	۳۳۱۱	۲۵۴۳	۱۲۴۴	۵۷۴	۴۴۰
۴۵-۴۹ سال	۸۴۲۲	۵۴	۲۰۰	۳۵۵	۹۴۰	۱۶۳۰	۱۸۶۹	۱۶۷۱	۸۴۸	۴۸۸	۳۴۷
۵۰-۵۴ سال	۶۵۴۳	۴۲	۲۵۹	۴۲۴	۸۰۱	۱۲۹۰	۱۳۲۹	۱۰۸۴	۵۸۹	۴۰۹	۳۱۶
۵۵-۵۹ سال	۵۵۵۸	۵۶	۳۱۵	۶۲۰	۹۶۱	۹۸۹	۹۷۸	۷۹۹	۳۸۸	۲۳۰	۲۲۲
۶۰-۶۴ سال	۵۱۹۷	۹۲	۷۴۷	۸۹۴	۸۹۰	۸۳۹	۶۹۹	۴۷۸	۲۴۵	۱۵۴	۱۵۹
۶۵ سال و بیشتر	۸۰۹۶	۲۸۳	۲۳۴۲	۱۴۲۷	۱۰۹۴	۸۸۳	۷۱۷	۶۲۵	۳۰۲	۱۹۷	۲۲۶
نامشخص	۴	۰	۰	۱	۲	۰	۱	۰	۰	۰	۰

شهرستان ورامین

جدول ۳۶ - جمعیت درخانوارهای معمولی برحسب جنس ، سن وتعداد افراد در خانوار (دنباله)

کل

جنس و سن	جمع	۱ نفر	۲ نفر	۳ نفر	۴ نفر	۵ نفر	۶ نفر	۷ نفر	۸ نفر	۹ نفر	۱۰ نفر و بیشتر
زن	۲۷۲۴۰۳	۱۷۳۳	۱۱۴۳۸	۲۸۶۸۸	۴۷۴۲۶	۵۱۸۶۲	۵۰۱۰۰	۳۹۶۲۱	۱۹۸۰۵	۱۱۵۹۰	۱۰۱۴۰
کمتر از یک ساله	۵۱۵۲	۰	۲	۱۲۵۲	۱۲۷۳	۹۲۱	۶۲۵	۴۸۷	۲۴۲	۱۵۰	۲۰۰
۱-۴ ساله	۲۵۸۷۵	۰	۱۸	۴۳۵۵	۶۴۸۵	۴۷۶۳	۳۹۲۹	۲۹۳۶	۱۵۴۴	۹۳۳	۹۲۲
۵-۹ ساله	۴۲۲۸۳	۰	۵۱	۱۲۵۱	۷۵۳۱	۹۵۴۲	۹۱۵۴	۷۳۷۲	۳۵۸۹	۲۰۷۷	۱۷۱۶
۵ ساله	۸۰۳۸	۰	۸	۵۴۲	۱۹۱۰	۱۷۴۷	۱۴۶۷	۱۱۶۱	۵۷۸	۳۲۳	۳۰۲
۶ ساله	۸۲۸۵	۰	۱۱	۲۸۳	۱۷۱۸	۱۸۸۳	۱۶۹۲	۱۳۵۱	۶۳۱	۳۹۳	۳۲۳
۷ ساله	۸۸۰۵	۰	۶	۱۹۸	۱۵۲۶	۲۰۵۲	۱۸۸۶	۱۵۷۷	۷۵۱	۴۵۲	۳۵۷
۸ ساله	۸۵۴۲	۰	۱۴	۱۱۹	۱۲۷۹	۱۹۵۳	۲۰۲۱	۱۵۶۴	۷۵۷	۴۷۰	۳۶۵
۹ ساله	۸۶۱۳	۰	۱۲	۱۰۹	۱۰۹۸	۱۹۰۷	۲۰۸۸	۱۷۱۹	۸۷۲	۴۳۹	۳۶۹
۱۰-۱۴ ساله	۴۱۷۶۶	۰	۱۷۵	۶۹۱	۳۸۸۸	۸۴۱۴	۱۰۶۷۵	۸۹۹۰	۴۵۲۴	۲۵۱۴	۱۸۹۵
۱۰ ساله	۹۲۲۴	۰	۱۷	۱۱۸	۱۰۹۲	۲۰۱۶	۲۲۹۹	۱۸۹۸	۸۸۷	۵۲۷	۳۷۰
۱۱ ساله	۸۵۶۵	۰	۱۲	۱۲۱	۸۷۱	۱۸۲۳	۲۲۲۲	۱۷۸۷	۸۹۰	۴۸۵	۳۵۴
۱۲ ساله	۸۵۸۵	۰	۲۹	۱۳۲	۷۳۱	۱۷۰۳	۲۲۵۷	۱۸۳۹	۹۸۱	۵۲۷	۳۸۶
۱۳ ساله	۷۷۳۸	۰	۴۰	۱۳۶	۶۲۸	۱۴۹۸	۱۹۴۳	۱۷۵۹	۸۸۱	۴۷۰	۳۸۳
۱۴ ساله	۷۶۵۴	۰	۷۷	۱۸۴	۵۶۶	۱۳۷۴	۱۹۵۴	۱۷۰۷	۸۸۵	۵۰۵	۴۰۲
۱۵-۱۹ ساله	۲۹۴۰۳	۸	۲۰۴۱	۳۰۲۶	۲۵۴۹	۴۲۰۰	۵۵۸۵	۵۲۶۷	۳۰۳۱	۱۹۵۰	۱۷۴۶
۲۰-۲۴ ساله	۲۳۶۵۶	۲۲	۲۲۲۴	۷۱۳۸	۵۳۶۷	۲۶۹۸	۱۹۵۹	۱۶۵۵	۹۷۵	۷۰۹	۹۰۹
۲۵-۲۹ ساله	۲۵۳۸۸	۱۲	۱۱۵۲	۴۳۵۷	۸۳۳۱	۵۵۲۵	۳۱۴۴	۱۵۵۴	۵۷۹	۳۳۳	۴۰۱
۳۰-۳۴ ساله	۲۱۵۹۵	۲۰	۴۸۲	۱۲۸۹	۴۳۵۱	۵۵۹۷	۴۷۹۵	۳۰۷۷	۱۱۴۸	۵۱۲	۳۲۴
۳۵-۳۹ ساله	۱۶۶۶۳	۲۱	۳۸۰	۶۸۹	۱۹۶۸	۳۶۳۶	۳۹۸۴	۳۲۰۴	۱۵۲۵	۷۵۶	۵۰۰
۴۰-۴۴ ساله	۱۱۳۵۰	۱۹	۳۲۳	۵۶۴	۱۲۹۹	۲۲۰۲	۲۵۱۱	۲۰۸۸	۱۱۱۶	۶۶۵	۵۶۳
۴۵-۴۹ ساله	۷۳۳۳	۴۳	۳۲۴	۶۳۸	۱۱۱۰	۱۳۹۱	۱۳۶۳	۱۱۶۵	۵۷۶	۳۷۶	۳۶۷
۵۰-۵۴ ساله	۵۸۶۹	۸۱	۵۷۳	۹۰۰	۱۰۸۳	۱۰۵۵	۹۲۵	۶۰۲	۲۷۱	۱۸۹	۱۹۰
۵۵-۵۹ ساله	۴۶۱۹	۱۵۱	۸۶۰	۹۵۵	۸۸۶	۶۹۴	۴۵۸	۲۷۷	۱۶۲	۹۴	۸۴
۶۰-۶۴ ساله	۴۰۸۳	۳۰۲	۱۰۷۶	۷۷۳	۶۳۵	۴۷۴	۳۱۵	۲۴۱	۱۲۱	۶۲	۸۴
۶۵ ساله و بیشتر	۷۳۶۱	۱۰۵۴	۱۷۵۷	۸۱۰	۶۶۶	۷۵۰	۶۷۸	۷۱۶	۴۰۲	۲۷۰	۲۵۸
نامشخص	۷	۰	۰	۰	۶	۰	۰	۰	۰	۰	۱

شهرستان ورامین

جدول ۳۶ - جمعیت درخانوارهای معمولی برحسب جنس ، سن وتعداد افراد در خانوار

نقاط شهری

جنس و سن	جمع	۱ نفر	۲ نفر	۳ نفر	۴ نفر	۵ نفر	۶ نفر	۷ نفر	۸ نفر	۹ نفر	۱۰ نفر و بیشتر
مردون	۳۳۱۶۹۶	۱۶۰۶	۱۳۵۳۶	۳۵۳۳۱	۵۷۷۴۴	۶۴۴۸۵	۶۲۴۰۶	۶۶۶۶۲	۲۴۱۰۴	۱۳۵۹۹	۱۲۲۲۵
کمتر از یک سال	۵۸۲۰	۰	۳	۱۵۲۹	۱۴۲۹	۹۷۹	۶۹۹	۵۰۹	۲۶۸	۱۷۰	۲۳۴
۱-۴ سال	۲۹۱۹۴	۰	۲۰	۵۴۹۰	۷۳۳۷	۵۲۴۰	۴۳۰۴	۳۱۲۶	۱۶۵۹	۹۹۰	۱۰۲۸
۵-۹ سال	۴۹۳۶۲	۰	۴۹	۱۶۶۲	۹۳۶۱	۱۱۲۴۸	۱۰۶۴۴	۸۰۲۸	۴۱۲۶	۲۳۰۴	۱۹۴۰
۵ سال	۹۰۲۹	۰	۱۱	۷۲۱	۲۱۵۷	۱۸۶۰	۱۴۱۷	۱۲۹۵	۶۶۶	۳۶۷	۳۳۵
۶ سال	۹۶۵۸	۰	۶	۳۹۵	۲۱۲۱	۲۱۷۴	۱۹۴۷	۱۴۶۸	۷۲۷	۴۳۹	۳۸۱
۷ سال	۱۰۲۱۴	۰	۹	۲۴۶	۱۸۹۰	۲۳۵۱	۲۲۴۱	۱۶۹۰	۸۸۱	۴۹۲	۴۱۴
۸ سال	۱۰۱۲۱	۰	۱۵	۱۶۱	۱۷۰۰	۲۳۸۳	۲۳۴۳	۱۷۱۳	۸۸۵	۵۱۷	۴۰۴
۹ سال	۱۰۳۴۰	۰	۸	۱۳۹	۱۴۹۳	۲۴۸۰	۲۴۹۶	۱۸۶۲	۹۶۷	۴۸۹	۴۰۶
۱۰-۱۴ سال	۵۲۱۴۰	۰	۱۴۹	۸۵۸	۵۳۸۵	۱۱۳۸۱	۱۳۴۰۷	۱۰۴۹۶	۵۳۲۱	۲۸۸۹	۲۲۵۴
۱۰ سال	۱۱۱۳۹	۰	۲۵	۱۳۷	۱۴۲۱	۲۶۱۲	۲۷۴۴	۲۰۸۶	۱۰۴۱	۵۸۶	۴۸۷
۱۱ سال	۱۰۷۱۴	۰	۲۲	۱۴۱	۱۲۲۶	۲۴۰۹	۲۷۵۹	۲۰۹۰	۱۰۵۷	۵۸۲	۴۲۸
۱۲ سال	۱۰۷۱۱	۰	۲۵	۱۵۸	۱۰۰۰	۲۳۲۹	۲۸۶۰	۲۱۶۶	۱۱۳۱	۵۹۴	۴۴۸
۱۳ سال	۹۸۰۸	۰	۲۶	۱۸۶	۸۸۰	۲۰۶۱	۲۵۴۱	۲۰۶۶	۱۰۵۶	۵۶۲	۴۳۰
۱۴ سال	۹۷۶۸	۰	۵۱	۲۳۶	۸۵۸	۱۹۷۰	۲۵۰۳	۲۰۸۸	۱۰۳۶	۵۶۵	۴۶۱
۱۵-۱۹ سال	۳۶۷۲۱	۲۶	۱۳۲۰	۲۴۰۴	۳۱۵۹	۶۱۵۷	۸۰۱۶	۷۰۴۲	۴۰۶۸	۲۴۲۹	۲۱۰۰
۲۰-۲۴ سال	۲۶۲۵۸	۱۰۶	۲۷۰۰	۶۱۲۸	۴۳۹۱	۳۱۱۸	۳۰۶۵	۲۶۴۸	۱۶۶۰	۱۱۰۷	۱۳۳۵
۲۵-۲۹ سال	۲۹۰۴۵	۸۳	۲۴۷۲	۷۵۸۵	۸۰۹۸	۴۷۳۹	۲۸۳۱	۱۴۸۰	۷۰۳	۴۱۷	۶۳۷
۳۰-۳۴ سال	۲۶۳۷۳	۵۸	۹۰۲	۳۲۴۹	۷۱۹۸	۶۲۷۷	۴۴۶۵	۲۵۲۰	۹۵۲	۴۱۹	۳۳۳
۳۵-۳۹ سال	۲۲۷۶۵	۴۵	۵۰۶	۱۱۰۶	۳۸۵۳	۵۶۷۱	۵۳۳۲	۳۵۶۰	۱۵۲۵	۷۰۴	۴۶۳
۴۰-۴۴ سال	۱۵۸۵۲	۳۴	۳۴۱	۶۳۶	۱۹۵۳	۳۴۲۲	۳۸۵۷	۲۸۲۳	۱۴۷۴	۷۳۸	۵۷۴
۴۵-۴۹ سال	۱۰۰۱۵	۵۲	۳۲۳	۶۴۲	۱۳۴۹	۲۰۷۴	۲۱۰۲	۱۴۸۲	۸۶۶	۵۰۸	۴۱۷
۵۰-۵۴ سال	۷۶۷۶	۶۹	۵۰۶	۸۴۳	۱۲۱۳	۱۴۶۲	۱۴۰۳	۹۹۱	۵۱۳	۳۶۲	۳۱۴
۵۵-۵۹ سال	۶۱۷۹	۱۳۱	۷۲۱	۹۶۴	۱۱۲۹	۱۰۳۶	۸۷۳	۶۲۹	۳۲۹	۱۸۸	۱۷۹
۶۰-۶۴ سال	۵۳۳۹	۲۳۷	۱۰۹۸	۹۶۰	۸۸۲	۷۲۸	۵۸۷	۳۸۹	۲۰۸	۱۱۰	۱۴۰
۶۵ سال و بیشتر	۸۹۵۵	۷۶۳	۲۴۲۶	۱۲۷۴	۱۰۰۷	۹۵۳	۸۲۰	۷۳۹	۴۳۲	۲۶۶	۲۷۷
نامشخص	۲	۰	۰	۱	۰	۰	۱	۰	۰	۰	۰

جدول ۳۶ - جمعیت درخانوارهای معمولی برحسب جنس ، سن وتعداد افراد در خانوار (دنباله)

نقاط شهری

جنس و سن	جمع	۱ نفر	۲ نفر	۳ نفر	۴ نفر	۵ نفر	۶ نفر	۷ نفر	۸ نفر	۹ نفر	۱۰ نفر و بیشتر
مرد	۱۶۹۵۲۳	۵۱۴	۶۶۰۰	۱۸۰۶۰	۲۹۶۳۴	۳۳۲۲۰	۳۲۱۰۷	۲۳۸۸۶	۱۲۲۸۶	۶۸۵۶	۶۲۶۰
کمتر از یکساله	۲۹۸۵	۰	۳	۷۸۶	۷۲۰	۵۰۴	۳۴۶	۲۶۷	۱۶۷	۹۱	۱۲۱
۱-۴ ساله	۱۵۰۵۵	۰	۱۳	۲۸۸۱	۳۷۸۳	۲۶۷۷	۲۲۰۱	۱۶۳۴	۸۳۹	۴۸۶	۵۴۱
۵-۹ ساله	۲۵۰۴۱	۰	۱۸	۹۰۳	۴۹۰۴	۵۶۹۸	۵۴۰۹	۳۹۸۲	۲۰۲۴	۱۱۳۲	۹۷۲
۵ ساله	۴۵۸۴	۰	۴	۳۹۰	۱۱۰۴	۹۲۳	۸۲۲	۶۵۰	۳۱۷	۱۸۳	۱۸۱
۶ ساله	۴۹۴۲	۰	۱	۲۲۱	۱۱۲۷	۱۰۹۵	۹۷۱	۷۴۲	۳۷۱	۲۲۴	۱۹۰
۷ ساله	۵۱۵۹	۰	۶	۱۳۱	۹۸۲	۱۱۶۹	۱۱۶۸	۸۲۳	۴۲۵	۲۴۵	۲۱۰
۸ ساله	۵۱۵۹	۰	۶	۸۸	۹۰۴	۱۲۳۴	۱۱۶۵	۸۷۵	۴۴۷	۲۴۱	۱۹۹
۹ ساله	۵۱۹۷	۰	۱	۷۲	۷۸۷	۱۲۷۷	۱۲۷۳	۸۹۲	۴۶۴	۲۳۹	۱۹۲
۱۰-۱۴ ساله	۲۶۵۹۷	۰	۵۲	۴۴۷	۲۸۳۷	۵۹۷۶	۶۸۲۸	۵۲۸۵	۲۶۳۷	۱۳۹۷	۱۱۳۸
۱۰ ساله	۵۶۶۶	۰	۱۳	۷۰	۷۲۲	۱۳۶۲	۱۳۸۹	۱۰۳۴	۵۲۷	۲۸۳	۲۶۶
۱۱ ساله	۵۴۷۵	۰	۱۱	۷۳	۶۵۱	۱۲۴۸	۱۳۹۹	۱۰۵۲	۵۳۰	۲۸۵	۲۲۶
۱۲ ساله	۵۴۳۹	۰	۵	۸۹	۵۱۶	۱۲۱۹	۱۴۷۳	۱۰۸۷	۵۴۴	۲۷۹	۲۲۷
۱۳ ساله	۵۰۰۶	۰	۱۰	۹۶	۴۶۴	۱۰۹۷	۱۲۹۶	۱۰۳۱	۵۱۷	۲۸۴	۲۱۱
۱۴ ساله	۵۰۱۱	۰	۱۳	۱۱۹	۴۸۴	۱۰۵۰	۱۲۷۱	۱۰۸۱	۵۱۹	۲۶۶	۲۰۸
۱۵-۱۹ ساله	۱۸۳۸۷	۲۰	۱۸۳	۷۲۰	۱۶۰۴	۳۳۸۱	۴۳۰۹	۳۷۳۷	۲۱۳۵	۱۲۴۴	۱۰۵۴
۲۰-۲۴ ساله	۱۲۲۰۹	۸۷	۱۲۴۷	۱۸۲۴	۱۴۶۸	۱۶۱۸	۱۸۵۴	۱۶۰۷	۱۰۲۱	۶۷۴	۸۰۹
۲۵-۲۹ ساله	۱۴۴۱۱	۷۶	۱۷۴۰	۴۸۵۸	۳۲۷۴	۱۶۷۱	۱۱۳۰	۶۸۳	۳۶۷	۲۲۵	۳۸۷
۳۰-۳۴ ساله	۱۳۵۳۵	۴۳	۶۳۱	۲۴۶۶	۴۴۷۶	۲۸۶۷	۱۶۲۶	۸۱۷	۳۱۵	۱۴۵	۱۴۹
۳۵-۳۹ ساله	۱۲۲۸۰	۲۷	۲۶۵	۶۶۶	۲۵۷۰	۳۲۵۸	۲۷۴۳	۱۶۶۴	۶۳۰	۲۷۶	۱۸۱
۴۰-۴۴ ساله	۸۵۷۳	۲۱	۱۵۸	۲۷۳	۱۰۷۸	۱۹۶۱	۲۱۷۷	۱۵۴۴	۷۶۴	۳۳۸	۲۵۹
۴۵-۴۹ ساله	۵۳۴۵	۲۴	۱۲۶	۲۲۴	۶۲۰	۱۱۴۸	۱۲۳۰	۹۷۵	۵۱۰	۲۸۸	۲۰۰
۵۰-۵۴ ساله	۴۰۹۱	۱۷	۱۴۳	۲۷۶	۵۴۱	۸۲۹	۸۵۴	۶۴۵	۳۵۱	۲۴۲	۱۹۳
۵۵-۵۹ ساله	۳۴۱۶	۲۵	۱۹۲	۳۸۸	۶۰۵	۶۴۱	۶۰۲	۴۷۲	۲۲۶	۱۳۳	۱۳۲
۶۰-۶۴ ساله	۳۰۱۰	۴۷	۴۵۵	۵۳۶	۵۳۶	۴۷۲	۴۰۵	۲۵۵	۱۴۱	۸۱	۸۲
۶۵ ساله و بیشتر	۴۵۸۶	۱۲۷	۱۳۷۶	۸۱۲	۶۱۸	۵۱۹	۳۹۲	۳۱۹	۱۷۹	۱۰۶	۱۴۲
نامشخص	۲	۰	۰	۱	۰	۰	۱	۰	۰	۰	۰

شهرستان ورامین

جدول ۳۶ - جمعیت درخانوارهای معمولی برحسب جنس ، سن وتعداد افراد در خانوار (دنباله)

نقاط شهری

جنس و سن	جمع	۱ نفر	۲ نفر	۳ نفر	۴ نفر	۵ نفر	۶ نفر	۷ نفر	۸ نفر	۹ نفر	۱۰ نفر و بیشتر
ان	۱۶۲۱۷۳	۱۰۹۰	۶۹۳۶	۱۷۲۷۱	۲۸۱۱۰	۳۱۲۶۵	۳۰۲۹۹	۲۲۷۷۶	۱۱۸۱۸	۶۷۶۳	۵۸۶۵
کمتر از یکساله	۲۸۳۵	۰	۰	۷۴۳	۷۰۹	۴۷۵	۳۵۳	۲۴۲	۱۲۱	۷۹	۱۱۳
۱-۴ساله	۱۴۱۳۹	۰	۷	۲۶۰۹	۳۵۵۴	۳۵۶۳	۲۱۰۳	۱۴۹۲	۸۲۰	۵۰۴	۴۸۷
۵-۹ساله	۲۴۳۲۱	۰	۳۱	۷۶۰	۴۴۵۷	۵۵۵۰	۵۲۳۵	۴۰۴۶	۲۱۰۲	۱۱۷۲	۹۶۸
۵ ساله	۴۴۲۵	۰	۷	۳۳۱	۱۰۵۳	۹۳۷	۷۸۵	۶۴۵	۳۴۹	۱۸۴	۱۵۴
۶ ساله	۴۷۱۶	۰	۵	۱۷۴	۹۹۴	۱۰۷۹	۹۷۶	۷۲۶	۳۵۶	۲۱۵	۱۹۱
۷ ساله	۵۰۵۵	۰	۳	۱۱۵	۹۰۸	۱۱۸۲	۱۰۷۳	۸۶۷	۴۵۶	۲۴۷	۲۰۴
۸ ساله	۴۹۶۲	۰	۹	۷۳	۷۹۶	۱۱۴۹	۱۱۷۸	۸۳۸	۴۳۸	۲۷۶	۲۰۵
۹ ساله	۵۱۴۳	۰	۷	۶۷	۷۰۶	۱۲۰۳	۱۲۲۳	۹۷۰	۵۰۳	۲۵۰	۲۱۴
۱۰-۱۴ساله	۲۵۵۴۳	۰	۹۷	۴۱۱	۲۵۶۸	۵۴۰۵	۶۵۷۹	۵۲۱۱	۲۶۸۴	۱۴۹۲	۱۱۱۶
۱۰ساله	۵۴۷۳	۰	۱۲	۶۷	۶۹۹	۱۲۵۰	۱۳۵۵	۱۰۵۲	۵۱۴	۳۰۳	۲۲۱
۱۱ساله	۵۲۳۹	۰	۱۱	۶۸	۵۷۵	۱۱۶۱	۱۳۶۰	۱۰۳۸	۵۲۷	۲۹۷	۲۰۲
۱۲ساله	۵۲۷۲	۰	۲۰	۶۹	۴۸۴	۱۱۱۰	۱۳۸۷	۱۰۷۹	۵۸۷	۳۱۵	۲۲۱
۱۳ساله	۴۸۰۲	۰	۱۶	۹۰	۴۱۶	۹۶۴	۱۲۴۵	۱۰۳۵	۵۳۹	۲۷۸	۲۱۹
۱۴ساله	۴۷۵۷	۰	۳۸	۱۱۷	۳۷۶	۹۲۰	۱۲۳۲	۱۰۰۷	۵۱۷	۲۹۹	۲۵۳
۱۵-۱۹ساله	۱۸۳۲۶	۶	۱۱۳۷	۱۶۸۶	۱۵۵۵	۲۷۷۶	۳۷۰۷	۳۳۰۵	۱۹۳۳	۱۱۸۵	۱۰۴۶
۲۰-۲۴ساله	۱۴۰۴۹	۱۹	۱۴۵۳	۴۳۰۴	۲۹۲۳	۱۵۰۰	۱۲۱۱	۱۰۴۱	۶۳۹	۴۳۲	۵۲۶
۲۵-۲۹ساله	۱۴۶۳۴	۷	۷۳۲	۲۷۲۷	۴۸۲۴	۳۰۶۸	۱۷۰۱	۷۹۷	۳۲۶	۱۹۲	۲۵۰
۳۰-۳۴ساله	۱۲۸۳۸	۱۵	۲۷۱	۷۸۳	۲۷۲۲	۳۴۱۰	۲۸۳۹	۱۷۰۳	۶۳۷	۲۷۴	۱۸۴
۳۵-۳۹ساله	۱۰۴۸۵	۱۸	۲۴۱	۴۴۰	۱۲۸۳	۲۴۱۳	۲۵۸۹	۱۸۹۶	۸۹۵	۴۲۸	۲۸۲
۴۰-۴۴ساله	۷۲۷۹	۱۳	۱۸۳	۳۶۳	۸۷۵	۱۴۶۱	۱۶۸۰	۱۲۷۹	۷۱۰	۴۰۰	۳۱۵
۴۵-۴۹ساله	۴۶۷۰	۲۸	۱۹۷	۴۱۸	۷۲۹	۹۲۶	۸۷۲	۷۰۷	۳۵۶	۲۲۰	۲۱۷
۵۰-۵۴ساله	۳۵۸۵	۵۲	۳۶۳	۵۶۷	۶۷۲	۶۳۳	۵۴۹	۳۴۶	۱۶۲	۱۲۰	۱۲۱
۵۵-۵۹ساله	۲۷۶۳	۱۰۶	۵۲۹	۵۷۶	۵۲۴	۳۹۵	۲۷۱	۱۵۷	۱۰۳	۵۵	۴۷
۶۰-۶۴ساله	۲۳۲۹	۱۹۰	۶۴۲	۴۲۴	۳۴۶	۲۵۶	۱۸۲	۱۳۴	۶۷	۲۹	۵۸
۶۵ ساله وبیشتر	۴۳۶۹	۶۳۶	۱۰۵۲	۴۶۲	۳۸۹	۴۳۴	۴۲۸	۴۲۰	۲۵۳	۱۶۰	۱۳۵
نامشخص	۰	۰	۰	۰	۰	۰	۰	۰	۰	۰	۰

جدول ۳۶ - جمعیت درخانوارهای معمولی برحسب جنس ، سن وتعداد افراد در خانوار

نقاط روستایی

جنس و سن	جمع	۱ نفر	۲ نفر	۳ نفر	۴ نفر	۵ نفر	۶ نفر	۷ نفر	۸ نفر	۹ نفر	۱۰ نفر و بیشتر
مرد و زن	۲۲۸۳۵۴	۱۳۲۲	۹۱۰۲	۲۳۵۶۸	۴۹۸۸۴	۴۳۰۲۵	۴۰۸۸۴	۳۴۹۷۲	۱۶۵۸۴	۱۰۰۸۹	۸۹۲۴
کمتر از یکساله	۴۸۷۳	۰	۴	۱۰۸۴	۱۱۹۹	۹۱۵	۶۱۷	۴۸۸	۲۳۵	۱۵۰	۱۸۱
۱-۴ ساله	۲۳۹۴۶	۰	۲۰	۳۶۵۷	۶۰۵۸	۴۵۱۲	۳۶۴۳	۲۸۶۵	۱۴۴۶	۸۸۰	۸۶۵
۵-۹ ساله	۳۷۰۸۷	۰	۳۶	۱۰۲۹	۶۵۰۰	۸۴۴۳	۷۹۳۸	۶۶۷۳	۳۱۱۴	۱۸۲۶	۱۵۲۸
۵ ساله	۷۲۸۹	۰	۴	۴۴۶	۱۴۹۳	۱۶۵۹	۱۳۲۴	۱۰۷۸	۴۸۳	۳۲۱	۲۸۳
۶ ساله	۷۵۳۹	۰	۱۰	۲۲۸	۱۵۳۸	۱۷۳۴	۱۴۸۴	۱۲۹۸	۶۱۵	۳۴۸	۲۹۴
۷ ساله	۷۷۲۳	۰	۹	۱۷۱	۱۳۵۳	۱۷۹۳	۱۶۵۶	۱۳۸۱	۶۶۰	۴۰۵	۲۹۵
۸ ساله	۷۴۲۸	۰	۶	۱۰۴	۱۰۵۸	۱۷۳۹	۱۷۰۹	۱۴۳۷	۶۷۱	۳۶۱	۳۴۳
۹ ساله	۷۱۰۸	۰	۷	۸۲	۸۵۸	۱۵۲۸	۱۷۶۵	۱۴۷۹	۶۸۵	۳۹۱	۳۱۳
۱۰-۱۴ ساله	۳۳۵۹۲	۰	۱۲۲	۵۵۶	۲۸۸۵	۶۵۷۸	۸۲۹۳	۷۷۷۰	۳۶۳۸	۲۱۳۱	۱۶۱۹
۱۰ ساله	۷۶۴۷	۰	۸	۱۰۴	۸۳۱	۱۶۴۰	۱۸۴۹	۱۷۰۷	۷۳۱	۴۳۵	۳۴۲
۱۱ ساله	۶۹۳۵	۰	۷	۹۷	۶۳۵	۱۴۵۳	۱۷۳۰	۱۵۴۷	۷۲۷	۴۲۲	۳۱۷
۱۲ ساله	۶۸۷۷	۰	۲۱	۱۲۸	۵۵۴	۱۳۰۸	۱۷۴۸	۱۵۸۳	۷۵۴	۴۳۴	۳۲۷
۱۳ ساله	۶۰۹۱	۰	۳۵	۸۹	۴۲۵	۱۱۳۵	۱۴۷۹	۱۴۷۲	۷۱۷	۳۹۶	۳۴۳
۱۴ ساله	۶۰۴۲	۰	۵۱	۱۳۸	۴۴۰	۱۰۴۲	۱۴۶۷	۱۴۶۱	۷۰۹	۴۴۴	۲۹۰
۱۵-۱۹ ساله	۲۲۷۴۱	۴۹	۱۰۹۲	۱۸۹۱	۲۰۰۶	۳۲۲۹	۴۲۵۵	۴۵۱۹	۲۵۱۲	۱۶۶۸	۱۵۲۰
۲۰-۲۴ ساله	۱۷۹۵۳	۱۰۷	۱۷۲۷	۴۳۲۸	۲۵۴۹	۲۲۰۰	۱۸۳۵	۱۶۷۴	۹۰۶	۷۰۰	۹۰۷
۲۵-۲۹ ساله	۲۱۲۸۰	۱۱۸	۱۵۲۱	۴۸۷۷	۶۱۵۶	۳۸۹۴	۲۲۳۴	۱۳۱۶	۴۷۸	۳۰۵	۳۸۱
۳۰-۳۴ ساله	۱۸۷۲۷	۵۸	۶۱۰	۱۹۶۱	۴۸۵۹	۴۴۸۸	۳۳۰۱	۲۰۹۳	۷۵۸	۳۵۳	۲۴۶
۳۵-۳۹ ساله	۱۴۲۷۲	۴۶	۳۱۲	۷۰۲	۲۲۱۷	۳۲۸۶	۳۲۵۷	۲۵۳۸	۱۰۵۵	۵۳۸	۳۲۱
۴۰-۴۴ ساله	۸۹۵۷	۳۸	۲۷۹	۳۷۰	۹۴۳	۱۷۳۸	۱۹۶۵	۱۸۰۸	۸۸۶	۵۰۱	۴۲۹
۴۵-۴۹ ساله	۵۷۴۰	۴۵	۲۰۱	۳۵۱	۷۰۱	۹۴۷	۱۱۳۰	۱۱۵۴	۵۵۸	۳۵۶	۲۹۷
۵۰-۵۴ ساله	۴۷۳۶	۵۴	۳۲۶	۴۸۱	۶۷۱	۸۸۳	۸۵۱	۶۹۵	۳۴۷	۲۳۶	۱۹۲
۵۵-۵۹ ساله	۳۹۹۸	۷۶	۴۵۴	۶۱۱	۷۱۶	۶۴۷	۵۶۳	۴۴۷	۳۲۱	۱۳۶	۱۲۷
۶۰-۶۴ ساله	۳۹۴۱	۱۵۷	۷۲۵	۷۰۷	۶۴۳	۵۸۵	۴۲۷	۳۳۰	۱۵۸	۱۰۶	۱۰۳
۶۵ ساله و بیشتر	۶۵۰۲	۵۷۴	۱۶۷۳	۹۶۳	۷۵۳	۶۸۰	۵۷۵	۶۰۲	۲۷۲	۲۰۳	۲۰۷
نامشخص	۹	۰	۰	۰	۸	۰	۰	۰	۰	۰	۱

شهرستان ورامین

جدول ۳۶ - جمعیت درخانوارهای معمولی برحسب جنس ، سن وتعداد افراد در خانوار (دنباله)

نقاط روستایی

جنس و سن	جمع	۱ نفر	۲ نفر	۳ نفر	۴ نفر	۵ نفر	۶ نفر	۷ نفر	۸ نفر	۹ نفر	۱۰ نفر و بیشتر
مرد	۱۱۸۱۲۴	۶۷۹	۴۶۰۰	۱۲۱۵۱	۲۰۵۶۸	۲۲۴۲۸	۲۱۰۸۳	۱۸۱۲۷	۸۵۹۷	۵۲۴۲	۶۶۴۹
کمتر از یک سال	۲۵۵۶	۰	۲	۵۷۵	۶۳۵	۶۴۹	۲۴۵	۲۴۳	۱۱۴	۷۹	۹۴
۱-۴ سال	۱۲۲۱۰	۰	۹	۱۹۱۱	۳۱۲۷	۲۳۱۲	۱۸۱۷	۱۴۳۱	۷۲۲	۴۵۱	۴۳۰
۵-۹ سال	۱۹۱۲۵	۰	۱۶	۵۳۸	۳۴۲۶	۴۴۵۱	۴۰۱۹	۳۳۹۷	۱۶۲۷	۹۲۱	۷۸۰
۵ سال	۳۶۹۶	۰	۳	۲۳۳	۸۳۶	۸۴۹	۶۴۲	۵۶۲	۲۵۴	۱۸۲	۱۳۵
۶ سال	۳۹۷۰	۰	۴	۱۱۹	۸۱۴	۹۲۰	۷۶۸	۶۷۳	۳۴۰	۱۷۰	۱۶۲
۷ سال	۳۹۷۳	۰	۶	۸۸	۷۳۵	۹۲۳	۸۴۳	۶۷۱	۳۶۵	۲۰۰	۱۴۲
۸ سال	۳۸۴۸	۰	۱	۵۸	۵۷۵	۹۳۵	۸۶۶	۷۱۱	۳۵۲	۱۶۷	۱۸۳
۹ سال	۳۶۳۸	۰	۲	۶۰	۶۶۶	۸۲۴	۹۰۰	۷۳۰	۳۱۶	۲۰۲	۱۵۸
۱۰-۱۴ سال	۱۷۳۶۹	۰	۴۴	۲۷۶	۱۵۴۵	۳۵۶۹	۴۱۹۷	۳۹۹۱	۱۷۹۸	۱۱۰۹	۸۶۰
۱۰ سال	۳۸۹۶	۰	۳	۵۳	۴۳۸	۸۷۴	۹۰۵	۸۶۱	۳۵۸	۲۱۱	۱۹۳
۱۱ سال	۳۶۰۹	۰	۶	۴۴	۳۳۹	۷۹۱	۸۶۸	۷۹۸	۳۶۴	۲۳۶	۱۶۵
۱۲ سال	۳۵۶۴	۰	۱۲	۶۵	۳۰۷	۷۱۵	۸۹۸	۸۲۳	۳۶۰	۲۲۲	۱۶۲
۱۳ سال	۳۱۵۵	۰	۱۱	۴۳	۲۱۳	۶۰۱	۷۸۱	۷۴۸	۳۷۵	۲۰۴	۱۷۹
۱۴ سال	۳۱۴۵	۰	۱۲	۷۱	۲۴۸	۵۸۸	۷۴۵	۷۶۱	۳۴۱	۲۳۸	۱۴۱
۱۵-۱۹ سال	۱۱۶۷۲	۴۷	۱۸۸	۵۴۹	۱۰۱۲	۱۸۰۵	۲۳۷۷	۲۵۵۷	۱۴۱۴	۹۰۳	۸۲۰
۲۰-۲۴ سال	۸۳۶۶	۱۰۴	۹۵۶	۱۴۹۴	۱۱۲۵	۱۰۰۲	۱۰۸۷	۱۰۶۰	۵۷۰	۴۲۴	۵۲۴
۲۵-۲۹ سال	۱۰۵۲۶	۱۱۳	۱۱۰۱	۳۲۴۷	۲۶۴۹	۱۴۳۷	۷۹۱	۵۵۹	۲۳۵	۱۶۴	۲۳۰
۳۰-۳۴ سال	۹۹۷۰	۵۳	۳۹۹	۱۴۵۵	۳۳۳۰	۲۳۰۱	۱۳۴۵	۷۱۹	۲۴۷	۱۱۵	۱۰۶
۳۵-۳۹ سال	۸۰۹۴	۴۳	۱۷۳	۴۵۳	۱۵۳۲	۲۰۶۳	۱۸۶۲	۱۲۳۰	۴۲۵	۲۱۰	۱۰۳
۴۰-۴۴ سال	۴۸۸۶	۳۲	۱۳۹	۱۶۹	۵۱۹	۹۹۷	۱۱۳۴	۹۹۹	۴۸۰	۲۳۶	۱۸۱
۴۵-۴۹ سال	۳۰۷۷	۳۰	۷۴	۱۳۱	۳۲۰	۴۸۲	۶۳۹	۶۹۶	۳۳۸	۲۰۰	۱۶۷
۵۰-۵۴ سال	۲۴۵۲	۲۵	۱۱۶	۱۴۸	۲۶۰	۴۶۱	۴۷۵	۴۳۹	۲۳۸	۱۶۷	۱۲۳
۵۵-۵۹ سال	۲۱۴۲	۳۱	۱۲۳	۲۳۲	۳۵۶	۳۴۸	۳۷۶	۳۲۷	۱۶۲	۹۷	۹۰
۶۰-۶۴ سال	۲۱۸۷	۴۵	۲۹۲	۳۵۸	۳۵۴	۳۶۷	۲۹۴	۲۲۳	۱۰۴	۷۳	۷۷
۶۵ سال و بیشتر	۳۵۱۰	۱۵۶	۹۶۸	۶۱۵	۴۷۶	۳۶۴	۳۲۵	۳۰۶	۱۲۳	۹۳	۸۴
نامشخص	۲	۰	۰	۰	۲	۰	۰	۰	۰	۰	۰

جدول ۳۶ - جمعیت درخانوارهای معمولی برحسب جنس ، سن وتعداد افراد در خانوار (دنباله)

نقاط روستایی

جنس و سن	جمع	۱ نفر	۲ نفر	۳ نفر	۴ نفر	۵ نفر	۶ نفر	۷ نفر	۸ نفر	۹ نفر	۱۰ نفر و بیشتر
زن	۱۱۰۲۳۰	۶۴۳	۴۵۰۲	۱۱۴۱۷	۱۹۳۱۶	۲۰۵۹۷	۱۹۸۰۱	۱۶۸۴۵	۷۹۸۷	۴۸۴۷	۴۲۷۵
کمتر از یک ساله	۲۲۱۷	۰	۲	۵۰۹	۵۶۴	۴۶۶	۲۷۲	۲۴۵	۱۲۱	۷۱	۸۷
۱-۴ ساله	۱۱۷۳۶	۰	۱۱	۱۷۴۶	۲۹۳۱	۲۲۰۰	۱۸۲۶	۱۴۳۴	۷۲۴	۴۲۹	۴۳۵
۵-۹ ساله	۱۷۹۶۲	۰	۲۰	۴۹۱	۳۰۷۴	۳۹۹۲	۳۹۱۹	۳۳۲۶	۱۴۸۷	۹۰۵	۷۴۸
۵ ساله	۳۵۹۳	۰	۱	۲۱۱	۸۵۷	۸۱۰	۶۸۲	۵۱۶	۲۲۹	۱۳۹	۱۴۸
۶ ساله	۳۵۶۹	۰	۶	۱۰۹	۷۲۴	۸۰۴	۷۱۶	۶۲۵	۲۷۵	۱۷۸	۱۳۲
۷ ساله	۳۷۵۰	۰	۳	۸۳	۶۱۸	۸۷۰	۸۱۳	۷۱۰	۲۹۵	۲۰۵	۱۵۳
۸ ساله	۳۵۸۰	۰	۵	۶۶	۴۸۳	۸۰۴	۸۴۳	۷۲۶	۳۱۹	۱۹۴	۱۶۰
۹ ساله	۳۶۷۰	۰	۵	۴۲	۳۹۲	۷۰۴	۸۴۵	۷۴۹	۳۶۹	۱۸۹	۱۵۵
۱۰-۱۴ ساله	۱۶۲۲۳	۰	۷۸	۲۸۰	۱۳۴۰	۳۰۰۹	۴۰۹۶	۳۷۷۹	۱۸۶۰	۱۰۲۲	۷۷۹
۱۰ ساله	۳۷۵۱	۰	۵	۵۱	۳۹۳	۷۶۶	۹۴۴	۸۴۶	۳۷۳	۲۲۴	۱۴۹
۱۱ ساله	۳۳۲۶	۰	۱	۵۳	۲۹۶	۶۶۲	۸۶۲	۷۴۹	۳۶۳	۱۸۸	۱۵۲
۱۲ ساله	۳۳۱۳	۰	۹	۶۳	۲۴۷	۵۹۳	۸۷۰	۷۶۰	۳۹۶	۲۱۲	۱۶۵
۱۳ ساله	۲۹۳۶	۰	۲۴	۴۶	۲۱۲	۵۳۴	۶۹۸	۷۲۴	۳۴۲	۱۹۲	۱۶۶
۱۴ ساله	۲۸۹۷	۰	۳۹	۶۷	۱۹۲	۴۵۴	۷۲۲	۷۰۰	۳۶۸	۲۰۶	۱۴۹
۱۵-۱۹ ساله	۱۱۰۶۹	۲	۹۰۴	۱۳۴۲	۹۹۶	۱۴۲۴	۱۸۷۸	۱۹۴۲	۱۰۹۸	۷۶۵	۷۰۰
۲۰-۲۴ ساله	۹۶۰۷	۳	۷۷۱	۲۸۳۴	۲۴۶۴	۱۱۹۸	۷۴۸	۶۱۴	۳۳۶	۲۷۶	۳۸۳
۲۵-۲۹ ساله	۱۰۷۵۴	۵	۴۲۰	۱۶۳۰	۳۵۰۷	۲۴۵۷	۱۴۴۳	۷۵۷	۲۴۳	۱۴۱	۱۵۱
۳۰-۳۴ ساله	۸۷۵۷	۵	۲۱۱	۵۰۶	۱۶۲۹	۲۱۸۷	۱۹۵۶	۱۳۷۴	۵۱۱	۲۳۸	۱۴۰
۳۵-۳۹ ساله	۶۱۷۸	۳	۱۳۹	۲۴۹	۶۸۵	۱۲۲۳	۱۳۹۵	۱۳۰۸	۶۳۰	۳۲۸	۲۱۸
۴۰-۴۴ ساله	۴۰۷۱	۶	۱۴۰	۲۰۱	۴۲۴	۷۴۱	۸۳۱	۸۰۹	۴۰۶	۲۶۵	۲۴۸
۴۵-۴۹ ساله	۲۶۶۳	۱۵	۱۲۷	۲۲۰	۳۸۱	۴۶۵	۴۹۱	۴۵۸	۲۲۰	۱۵۶	۱۳۰
۵۰-۵۴ ساله	۲۲۸۶	۲۹	۲۱۰	۳۳۳	۴۱۱	۴۲۲	۳۷۶	۲۵۶	۱۰۹	۶۹	۶۹
۵۵-۵۹ ساله	۱۸۵۶	۴۵	۳۳۱	۳۷۹	۳۶۰	۲۹۹	۱۸۷	۱۳۰	۵۹	۳۹	۳۷
۶۰-۶۴ ساله	۱۷۵۴	۱۱۲	۴۳۳	۳۴۹	۲۸۹	۲۱۸	۱۳۳	۱۰۷	۵۴	۳۳	۲۶
۶۵ ساله و بیشتر	۲۹۹۲	۴۱۸	۷۰۵	۳۴۸	۲۷۷	۳۱۶	۲۵۰	۲۹۶	۱۴۹	۱۱۰	۱۲۳
نامشخص	۷	۰	۰	۰	۶	۰	۰	۰	۰	۰	۱

شهرستان ورامین

جدول ۳۷ - خانوارهای معمولی برحسب تعداد افراد ، تعداد افراد شاغل وتعداد افراد بیکار

تعداد افراد در خانوار	جمع	شاغل					بیکار				
		نامعلوم	۱ نفر	۲ نفر	۳ نفر	۴ نفر و بیشتر	نامعلوم	۱ نفر	۲ نفر	۳ نفر	۴ نفر و بیشتر
کل	۱۱۸۳۲۷	۱۱۵۹۲	۸۳۳۲۴	۱۷۲۷۲	۴۶۳۰	۱۵۰۹	۱۰۸۹۲۷	۸۲۱۸	۹۹۸	۱۵۵	۲۹
۱ نفر	۲۹۲۶	۱۹۵۶	۹۷۰	۰	۰	۰	۲۸۵۵	۷۱	۰	۰	۰
۲ نفر	۱۱۳۱۹	۲۶۴۱	۷۸۶۵	۸۱۳	۰	۰	۱۰۷۴۸	۵۶۸	۳	۰	۰
۳ نفر	۱۹۶۳۳	۱۷۷۰	۱۵۵۶۱	۲۱۴۴	۱۵۸	۰	۱۸۵۷۶	۱۰۰۸	۴۷	۲	۰
۴ نفر	۲۴۴۰۷	۱۶۹۳	۱۹۵۳۱	۲۷۹۳	۳۳۴	۵۶	۲۳۰۴۱	۱۲۶۶	۹۴	۶	۰
۵ نفر	۲۱۵۰۲	۱۴۴۰	۱۶۳۵۰	۳۰۰۴	۵۹۵	۱۱۳	۱۹۸۶۸	۱۴۳۶	۱۷۱	۳۷	۰
۶ نفر	۱۷۲۱۵	۱۰۷۹	۱۱۹۳۲	۳۰۷۸	۹۴۰	۱۸۶	۱۵۵۲۱	۱۴۵۷	۲۱۱	۲۱	۵
۷ نفر	۱۱۶۶۲	۶۲۸	۷۰۳۰	۲۶۸۷	۹۹۸	۳۱۹	۱۰۲۲۹	۱۲۰۰	۱۹۲	۳۶	۵
۸ نفر	۵۰۸۶	۲۳۱	۲۵۶۱	۱۴۱۰	۶۸۱	۲۰۳	۴۳۳۹	۶۰۰	۱۱۶	۲۳	۸
۹ نفر	۲۶۳۲	۱۰۳	۱۰۷۲	۷۷۶	۴۴۷	۲۳۵	۲۱۹۵	۳۳۲	۸۱	۱۷	۷
۱۰ نفر و بیشتر	۱۹۴۵	۵۲	۴۵۲	۵۶۷	۴۷۷	۳۹۷	۱۵۵۵	۲۸۰	۸۳	۲۳	۴
ساکن در نقاط شهری	۷۰۱۹۵	۷۵۱۱	۴۸۹۹۹	۱۰۵۳۹	۲۴۲۷	۷۱۹	۶۶۵۴۴	۴۹۶۸	۵۹۸	۷۷	۸
۱ نفر	۱۶۰۴	۱۲۱۹	۳۸۵	۰	۰	۰	۱۵۶۰	۴۴	۰	۰	۰
۲ نفر	۶۷۶۸	۱۷۴۵	۴۵۴۵	۴۷۸	۰	۰	۶۴۱۱	۳۵۵	۲	۰	۰
۳ نفر	۱۱۷۷۷	۱۱۸۱	۹۱۶۹	۱۳۶۶	۶۱	۰	۱۱۱۲۰	۶۲۷	۳۰	۰	۰
۴ نفر	۱۴۴۳۶	۱۱۰۲	۱۱۳۶۵	۱۷۷۸	۱۷۲	۱۹	۱۳۶۱۷	۷۶۲	۵۳	۶	۰
۵ نفر	۱۲۸۹۷	۹۱۷	۹۷۱۳	۱۸۹۲	۳۲۴	۵۱	۱۱۹۳۶	۸۵۵	۱۰۴	۱۲	۰
۶ نفر	۱۰۴۰۱	۶۹۵	۷۲۱۳	۱۸۹۷	۵۰۹	۸۷	۹۳۵۸	۹۰۵	۱۲۶	۱۲	۰
۷ نفر	۶۶۶۶	۴۰۵	۴۰۹۹	۱۴۹۵	۵۳۶	۱۳۱	۵۸۵۰	۶۹۰	۱۰۷	۱۸	۱
۸ نفر	۳۰۱۳	۱۴۸	۱۵۷۸	۸۳۵	۳۴۵	۱۰۷	۲۵۵۰	۳۴۸	۷۸	۱۵	۲
۹ نفر	۱۵۱۱	۶۶	۶۵۴	۴۴۶	۲۳۱	۱۱۴	۱۲۶۸	۱۹۰	۴۷	۴	۲
۱۰ نفر و بیشتر	۱۱۲۲	۳۳	۲۷۸	۳۵۲	۲۴۹	۲۱۰	۸۸۶	۱۷۲	۵۱	۱۲	۳
ساکن در نقاط روستایی	۴۸۱۳۲	۴۰۸۱	۳۴۳۲۵	۶۷۳۳	۲۲۰۳	۷۹۰	۴۴۳۸۳	۳۲۵۰	۴۰۰	۷۸	۲۱
۱ نفر	۱۳۲۲	۷۳۷	۵۸۵	۰	۰	۰	۱۲۹۵	۲۷	۰	۰	۰
۲ نفر	۴۵۵۱	۸۹۶	۳۳۲۰	۳۳۵	۰	۰	۴۳۳۷	۲۱۳	۱	۰	۰
۳ نفر	۷۸۵۶	۵۸۹	۶۳۹۲	۷۷۸	۹۷	۰	۷۴۵۶	۳۸۱	۱۷	۲	۰
۴ نفر	۹۹۷۱	۵۹۱	۸۱۶۶	۱۰۱۵	۱۴۲	۳۷	۹۴۲۴	۵۰۴	۴۱	۲	۰
۵ نفر	۸۶۰۵	۵۲۳	۶۶۳۷	۱۱۱۲	۲۷۱	۶۲	۷۹۴۲	۵۸۱	۶۷	۱۵	۰
۶ نفر	۶۸۱۴	۳۸۴	۴۷۱۹	۱۱۸۱	۴۳۱	۹۹	۶۱۶۳	۵۵۲	۸۵	۹	۵
۷ نفر	۴۹۹۴	۲۲۳	۲۹۳۱	۱۱۹۲	۴۶۲	۱۸۸	۴۳۷۹	۵۱۰	۸۵	۱۸	۴
۸ نفر	۲۰۷۳	۸۳	۹۸۳	۵۷۵	۳۳۶	۹۶	۱۷۸۹	۲۳۲	۳۸	۸	۶
۹ نفر	۱۱۲۱	۳۶	۴۱۸	۳۳۰	۲۱۶	۱۲۱	۹۲۷	۱۴۲	۳۴	۱۳	۵
۱۰ نفر و بیشتر	۸۲۳	۱۹	۱۷۴	۲۱۵	۲۲۸	۱۸۷	۶۷۱	۱۰۸	۳۲	۱۱	۱

شهرستان ورامین

جدول ۳۸ - خانوارهای معمولی برحسب تعداد افراد ، تعداد افراد باسواد وتعداد افراد بی سواد

تعداد افراد در خانوار	جمع	باسواد						بی سواد					
		شماره	۱ نفر	۲ نفر	۳ نفر	۴ نفر	۵ نفر و بیشتر	شماره	۱ نفر	۲ نفر	۳ نفر	۴ نفر	۵ نفر و بیشتر
کل	۱۱۸۳۲۲	۸۴۹۴	۹۴۷۸	۳۰۵۴۶	۱۷۴۵۵	۲۰۰۹۲	۳۲۲۶۲	۶۵۸۶۱	۲۶۸۶۶	۱۸۹۷۵	۳۷۴۸	۱۴۴۷	۱۴۳۲
۱ نفر	۲۹۲۶	۲۱۱۰	۸۱۶	۰	۰	۰	۰	۸۱۶	۲۱۱۰	۰	۰	۰	۰
۲ نفر	۱۱۳۱۹	۲۹۴۹	۲۴۷۶	۵۸۹۴	۰	۰	۰	۵۹۴۰	۲۴۴۶	۲۹۳۳	۰	۰	۰
۳ نفر	۱۹۶۳۳	۸۶۰	۲۸۳۸	۱۳۴۳۸	۲۶۹۷	۰	۰	۱۳۹۸۳	۲۹۳۷	۲۳۱۰	۴۰۴	۰	۰
۴ نفر	۲۴۴۰۷	۸۸۵	۱۶۵۴	۷۷۶۱	۷۶۱۹	۶۴۸۸	۰	۱۶۸۳۳	۴۲۵۳	۲۶۵۳	۴۶۱	۲۰۷	۰
۵ نفر	۲۱۵۰۳	۶۵۱	۸۷۵	۳۰۵۵	۴۴۸۸	۷۱۶۸	۶۳۶۵	۱۳۰۰۵	۴۶۱۷	۲۸۵۰	۶۵۷	۲۵۴	۱۱۹
۶ نفر	۱۷۲۱۵	۴۵۷	۴۰۵	۸۵۵	۱۷۵۷	۳۹۹۴	۹۷۴۷	۸۷۰۶	۴۳۷۷	۲۸۸۹	۶۴۱	۲۳۸	۲۶۶
۷ نفر	۱۱۶۶۳	۳۶۸	۲۴۱	۳۸۴	۷۸۴	۱۷۴۶	۸۱۳۹	۴۲۷۵	۳۲۹۰	۲۶۳۳	۶۹۵	۳۰۷	۶۶۲
۸ نفر	۵۰۸۶	۱۰۳	۷۰	۸۲	۱۹۱	۴۶۷	۴۱۷۳	۱۵۲۰	۱۵۵۵	۱۳۵۶	۳۴۶	۱۲۵	۱۸۶
۹ نفر	۲۶۳۲	۵۲	۵۶	۴۰	۷۳	۱۶۱	۲۲۵۰	۵۳۰	۸۰۷	۷۷۳	۲۶۲	۹۲	۱۶۸
۱۰ نفر و بیشتر	۱۹۶۵	۵۹	۴۷	۳۷	۴۶	۶۸	۱۶۸۸	۲۵۴	۴۷۲	۵۷۸	۲۸۴	۱۲۴	۲۳۳
ساکن در نقاط شهری	۷۰۱۹۵	۳۷۴۲	۴۷۴۱	۱۸۰۱۴	۱۰۰۴۸	۱۲۴۷۵	۲۱۱۷۵	۴۲۵۶۷	۱۵۴۸۰	۹۶۱۶	۱۵۵۲	۵۳۳	۴۴۷
۱ نفر	۱۶۰۴	۱۱۱۹	۴۸۵	۰	۰	۰	۰	۴۸۵	۱۱۱۹	۰	۰	۰	۰
۲ نفر	۶۷۶۸	۱۴۹۳	۱۴۴۳	۳۸۳۲	۰	۰	۰	۳۸۶۱	۱۴۱۹	۱۴۸۸	۰	۰	۰
۳ نفر	۱۱۷۷۷	۳۲۵	۱۴۳۸	۸۳۲۰	۱۶۹۴	۰	۰	۸۸۲۹	۱۶۲۲	۱۱۶۹	۱۵۷	۰	۰
۴ نفر	۱۴۴۳۶	۳۱۴	۷۲۷	۴۳۱۴	۶۶۰۶	۴۴۷۵	۰	۱۰۵۵۴	۲۳۴۲	۱۲۹۰	۱۷۴	۷۶	۰
۵ نفر	۱۲۸۹۲	۲۰۰	۳۴۸	۹۶۳	۲۴۵۱	۴۵۳۷	۴۳۹۹	۸۵۳۷	۲۶۰۲	۱۳۹۳	۲۴۳	۸۹	۳۳
۶ نفر	۱۰۴۰۱	۱۳۱	۱۴۴	۳۵۹	۹۰۰	۲۲۸۲	۶۵۸۳	۵۸۵۲	۲۶۱۵	۱۴۷۹	۲۶۳	۱۱۷	۷۶
۷ نفر	۶۶۶۶	۱۰۹	۸۲	۱۷۳	۲۹۱	۸۴۹	۵۱۶۳	۲۸۴۴	۱۹۷۴	۱۲۹۶	۲۷۷	۱۰۸	۱۴۵
۸ نفر	۳۰۱۳	۲۲	۳۲	۳۰	۶۶	۲۳۲	۲۴۳۱	۱۰۴۵	۹۷۶	۷۲۵	۱۶۷	۴۷	۵۳
۹ نفر	۱۵۱۱	۱۱	۱۶	۱۴	۲۴	۷۰	۱۳۷۶	۳۵۰	۵۱۱	۴۴۱	۱۲۳	۳۸	۴۸
۱۰ نفر و بیشتر	۱۱۲۲	۱۸	۲۴	۱۰	۱۶	۳۰	۱۰۲۴	۱۸۸	۳۰۰	۳۳۵	۱۴۹	۵۸	۹۲
ساکن در نقاط روستایی	۴۸۱۲۲	۶۷۵۲	۴۷۳۷	۱۲۵۳۲	۷۴۰۷	۷۶۱۷	۱۱۰۸۷	۲۳۲۹۴	۱۱۳۸۴	۹۳۵۹	۲۱۹۶	۹۱۴	۹۸۵
۱ نفر	۱۳۲۲	۹۹۱	۳۳۱	۰	۰	۰	۰	۳۳۱	۹۹۱	۰	۰	۰	۰
۲ نفر	۴۵۵۱	۱۴۵۶	۱۰۳۳	۲۰۶۲	۰	۰	۰	۲۰۷۹	۱۰۲۷	۱۴۴۵	۰	۰	۰
۳ نفر	۷۸۵۶	۵۳۵	۱۴۰۰	۵۱۱۸	۸۰۳	۰	۰	۵۱۵۳	۱۳۱۵	۱۱۴۱	۲۴۷	۰	۰
۴ نفر	۹۹۷۱	۵۷۱	۹۲۷	۳۴۴۷	۳۰۱۳	۲۰۱۳	۰	۶۲۷۹	۱۹۱۱	۱۳۴۳	۲۸۷	۱۳۱	۰
۵ نفر	۸۶۰۵	۴۵۱	۵۲۷	۱۰۹۳	۲۰۳۷	۲۴۳۱	۱۸۴۶	۴۴۴۸	۲۰۱۵	۱۴۵۷	۴۱۴	۱۶۵	۸۴
۶ نفر	۶۸۱۴	۳۲۴	۲۵۹	۴۹۴	۸۵۷	۱۷۱۲	۳۱۶۴	۲۸۵۴	۱۷۴۲	۱۴۱۰	۲۷۹	۲۲۱	۱۸۸
۷ نفر	۴۹۹۴	۲۵۹	۱۵۹	۲۱۱	۴۹۳	۸۹۷	۲۹۷۷	۱۴۰۹	۱۳۱۴	۱۳۳۷	۴۱۸	۱۹۹	۳۱۷
۸ نفر	۲۰۷۳	۸۱	۳۸	۵۲	۱۲۵	۲۳۵	۱۵۴۲	۴۷۵	۵۷۹	۴۳۱	۱۷۷	۷۸	۱۳۳
۹ نفر	۱۱۲۱	۴۱	۴۰	۲۴	۴۹	۹۱	۸۷۴	۱۸۰	۲۹۴	۳۳۲	۱۲۹	۵۴	۱۲۰
۱۰ نفر و بیشتر	۸۲۳	۴۱	۲۳	۲۷	۳۰	۳۸	۶۶۴	۶۶	۱۷۲	۲۴۳	۱۳۵	۶۶	۱۴۱

جدول ۳۹ - خانوارهای معمولی برحسب تعداد افراد و تعداد افراد درحال تحصیل به تفکیک جنس

تعداد افراد در خانوار	مرد						زن					
	جمع	نداشته	۱ نفر	۲ نفر	۳ نفر	۴ نفر و بیشتر	جمع	نداشته	۱ نفر	۲ نفر	۳ نفر	۴ نفر و بیشتر
کل	۱۱۸۳۲۷	۶۱۹۱۶	۳۱۱۶۹	۱۷۶۷۸	۶۰۰۸	۱۵۵۶	۱۱۸۳۲۷	۶۶۰۵۲	۳۰۸۱۶	۱۶۳۰۵	۵۵۸۸	۱۵۶۶
۱ نفر	۲۹۲۶	۲۸۷۴	۵۲	۰	۰	۰	۲۹۲۶	۲۹۰۸	۱۸	۰	۰	۰
۲ نفر	۱۱۳۱۹	۱۰۸۷۸	۴۱۳	۲۸	۰	۰	۱۱۳۱۹	۱۰۷۸۳	۵۲۰	۱۶	۰	۰
۳ نفر	۱۹۶۳۳	۱۷۲۳۰	۲۲۷۶	۱۰۸	۱۹	۰	۱۹۶۳۳	۱۷۵۵۱	۱۹۶۷	۱۰۷	۸	۰
۴ نفر	۲۴۴۰۷	۱۴۳۳۶	۸۰۲۲	۱۹۶۱	۷۹	۱۱	۲۴۴۰۷	۱۵۱۹۷	۷۶۳۷	۱۴۹۵	۷۴	۴
۵ نفر	۲۱۵۰۲	۷۶۸۶	۸۰۹۶	۴۷۹۰	۹۰۳	۲۷	۲۱۵۰۲	۸۳۱۵	۸۴۸۰	۴۰۶۵	۶۲۴	۱۸
۶ نفر	۱۷۲۱۵	۴۳۷۱	۶۰۹۱	۴۷۶۲	۱۷۶۳	۲۲۸	۱۷۲۱۵	۴۵۹۶	۶۱۰۱	۴۷۹۹	۱۵۳۱	۱۸۸
۷ نفر	۱۱۶۶۲	۲۶۷۱	۳۵۸۰	۳۳۸۰	۱۵۸۱	۴۵۰	۱۱۶۶۲	۲۷۴۷	۳۵۵۴	۳۳۳۱	۱۶۸۶	۴۴۴
۸ نفر	۵۰۸۶	۹۵۷	۱۴۴۶	۱۴۸۵	۸۴۴	۳۵۴	۵۰۸۶	۹۹۱	۱۴۳۰	۱۴۳۴	۸۲۹	۴۰۲
۹ نفر	۲۶۳۲	۵۰۲	۷۲۶	۶۹۴	۴۶۸	۲۴۲	۲۶۳۲	۵۲۳	۶۵۴	۶۷۹	۴۹۵	۲۸۱
۱۰ نفر و بیشتر	۱۹۴۵	۴۱۳	۴۶۷	۴۷۰	۳۵۱	۲۴۴	۱۹۴۵	۴۴۱	۴۵۵	۴۷۹	۳۴۱	۲۲۹
ساکن در نقاط شهری	۷۰۱۹۵	۳۵۰۶۴	۱۹۳۰۴	۱۰۹۹۶	۳۸۲۹	۱۰۰۲	۷۰۱۹۵	۳۵۸۷۵	۱۹۰۵۳	۱۰۴۵۵	۳۷۳۴	۱۰۷۸
۱ نفر	۱۶۰۴	۱۵۵۶	۴۸	۰	۰	۰	۱۶۰۴	۱۵۸۸	۱۶	۰	۰	۰
۲ نفر	۶۷۶۸	۶۶۶۰	۲۸۶	۲۲	۰	۰	۶۷۶۸	۶۳۷۲	۳۸۱	۱۵	۰	۰
۳ نفر	۱۱۷۷۷	۱۰۲۰۶	۱۴۸۲	۷۵	۱۴	۰	۱۱۷۷۷	۱۰۳۷۴	۱۳۲۰	۷۷	۶	۰
۴ نفر	۱۴۴۳۶	۸۰۲۸	۵۰۸۶	۱۲۶۴	۵۱	۹	۱۴۴۳۶	۸۴۵۰	۴۹۰۳	۱۰۲۴	۵۵	۴
۵ نفر	۱۲۸۹۷	۴۲۳۱	۵۰۲۰	۳۰۴۹	۵۷۷	۲۰	۱۲۸۹۷	۴۴۸۹	۵۲۳۰	۲۷۲۱	۴۴۲	۱۵
۶ نفر	۱۰۴۰۱	۲۳۴۷	۳۷۳۷	۳۰۱۲	۱۱۴۷	۱۵۸	۱۰۴۰۱	۲۴۴۶	۳۷۰۹	۳۱۰۱	۱۰۱۹	۱۲۶
۷ نفر	۶۶۶۶	۱۳۱۹	۲۰۸۱	۱۹۹۳	۹۸۸	۲۸۵	۶۶۶۶	۱۲۸۳	۲۰۴۵	۱۹۳۸	۱۱۰۵	۲۹۵
۸ نفر	۳۰۱۳	۴۸۸	۸۷۱	۸۹۰	۵۳۳	۲۳۱	۳۰۱۳	۴۶۰	۸۴۲	۸۸۹	۵۳۶	۲۸۶
۹ نفر	۱۵۱۱	۲۲۹	۴۲۳	۴۰۸	۳۰۰	۱۵۱	۱۵۱۱	۲۲۱	۳۶۱	۴۰۲	۳۲۹	۱۹۸
۱۰ نفر و بیشتر	۱۱۲۲	۲۰۰	۲۷۲	۲۸۳	۲۱۹	۱۴۸	۱۱۲۲	۱۹۲	۲۴۶	۲۸۸	۲۴۲	۱۵۴
ساکن در نقاط روستایی	۴۸۱۳۲	۲۶۸۵۲	۱۱۸۶۵	۶۶۸۲	۲۱۷۹	۵۵۴	۴۸۱۳۲	۲۸۱۷۷	۱۱۷۶۳	۵۸۵۰	۱۸۵۴	۴۸۸
۱ نفر	۱۳۲۲	۱۳۱۸	۴	۰	۰	۰	۱۳۲۲	۱۳۲۰	۲	۰	۰	۰
۲ نفر	۴۵۵۱	۴۴۱۸	۱۲۷	۶	۰	۰	۴۵۵۱	۴۴۱۱	۱۳۹	۱	۰	۰
۳ نفر	۷۸۵۶	۷۰۲۴	۷۹۴	۳۳	۵	۰	۷۸۵۶	۷۱۷۷	۶۴۷	۳۰	۲	۰
۴ نفر	۹۹۷۱	۶۳۰۶	۲۹۳۸	۶۹۷	۲۸	۲	۹۹۷۱	۶۷۴۷	۲۷۳۴	۴۷۱	۱۹	۰
۵ نفر	۸۶۰۵	۳۴۵۵	۳۰۷۶	۱۷۴۱	۳۲۶	۷	۸۶۰۵	۳۸۲۶	۳۲۵۰	۱۳۴۴	۱۸۲	۳
۶ نفر	۶۸۱۴	۲۰۲۴	۲۳۵۴	۱۷۵۰	۶۱۶	۷۰	۶۸۱۴	۲۱۵۰	۲۳۹۲	۱۶۹۸	۵۱۲	۶۲
۷ نفر	۴۹۹۶	۱۳۵۲	۱۴۹۹	۱۳۸۷	۵۹۳	۱۶۵	۴۹۹۶	۱۴۶۴	۱۵۰۹	۱۲۹۳	۵۸۱	۱۴۹
۸ نفر	۲۰۷۳	۴۶۹	۵۷۵	۵۹۵	۳۱۱	۱۲۳	۲۰۷۳	۵۳۱	۵۸۸	۵۴۵	۲۹۳	۱۱۶
۹ نفر	۱۱۲۱	۲۷۳	۳۰۳	۲۸۶	۱۶۸	۹۱	۱۱۲۱	۳۰۲	۲۹۳	۲۷۷	۱۶۶	۸۳
۱۰ نفر و بیشتر	۸۲۳	۲۱۳	۱۹۵	۱۸۷	۱۳۲	۹۶	۸۲۳	۲۴۹	۲۰۹	۱۹۱	۹۹	۷۵

شهرستان ورامین

جدول ۴۰ - خانوارهای معمولی برحسب جنس وسن سرپرست خانوار وتعداد افراد

کل

جنس و سن سرپرست	جمع	۱ نفر	۲ نفر	۳ نفر	۴ نفر	۵ نفر	۶ نفر	۷ نفر	۸ نفر	۹ نفر	۱۰ نفر و بیشتر
مرد و زن	۱۱۸۳۲۷	۲۹۲۶	۱۱۳۱۹	۱۹۶۳۳	۲۴۴۰۷	۲۱۵۰۲	۱۷۲۱۵	۱۱۶۶۲	۵۰۸۶	۲۶۳۲	۱۹۴۵
کمتر از ۱۵ ساله	۲۵	۰	۱۰	۵	۵	۲	۲	۱	۰	۰	۰
۱۵-۱۹ ساله	۴۹۹	۷۵	۱۶۷	۱۲۳	۵۸	۳۴	۲۲	۱۲	۷	۱	۰
۲۰-۲۴ ساله	۵۸۹۷	۲۱۳	۱۹۴۳	۲۲۶۸	۸۵۸	۳۱۳	۱۶۶	۹۴	۳۲	۱۷	۱۳
۲۵-۲۹ ساله	۱۸۸۷۶	۲۰۱	۲۷۲۱	۷۵۱۴	۵۰۶۵	۲۰۳۶	۸۱۳	۳۴۸	۸۵	۳۷	۵۲
۳۰-۳۴ ساله	۲۲۳۵۹	۱۱۶	۱۰۱۵	۳۸۵۰	۷۶۰۸	۴۹۶۹	۲۷۷۴	۱۳۲۲	۴۴۷	۱۶۶	۹۴
۳۵-۳۹ ساله	۲۰۵۰۳	۹۱	۴۷۳	۱۱۷۲	۴۱۸۶	۵۳۷۸	۴۶۱۰	۲۸۷۷	۱۰۳۶	۴۶۹	۲۱۵
۴۰-۴۴ ساله	۱۳۸۴۹	۷۲	۳۴۹	۵۳۱	۱۷۰۹	۳۰۷۱	۳۳۵۵	۲۵۵۳	۱۲۴۴	۵۷۱	۴۱۴
۴۵-۴۹ ساله	۸۹۰۹	۹۷	۲۷۰	۴۶۲	۱۰۴۲	۱۲۲۵	۱۹۲۳	۱۶۸۸	۸۵۸	۴۸۴	۳۶۰
۵۰-۵۴ ساله	۷۰۳۲	۱۲۳	۳۷۷	۵۴۸	۸۷۶	۱۳۹۵	۱۳۶۰	۱۰۹۶	۵۸۴	۴۱۱	۳۱۲
۵۵-۵۹ ساله	۶۰۶۰	۲۰۷	۴۸۳	۷۳۳	۱۰۲۳	۱۰۲۳	۹۷۹	۷۸۶	۳۸۷	۲۳۰	۲۰۹
۶۰-۶۴ ساله	۵۶۸۰	۳۹۴	۹۲۶	۹۵۶	۹۲۴	۸۳۰	۶۷۵	۴۶۲	۲۲۷	۱۳۸	۱۴۸
۶۵ ساله وبیشتر	۸۶۱۴	۱۳۳۷	۲۵۸۵	۱۴۷۰	۱۰۵۳	۷۷۶	۵۵۱	۴۲۳	۱۸۱	۱۱۰	۱۲۸
نامشخص	۴	۰	۰	۱	۲	۰	۱	۰	۰	۰	۰
مرد	۱۱۲۳۵۶	۱۱۹۳	۱۰۲۵۵	۱۸۶۷۳	۲۳۵۶۸	۲۰۸۶۴	۱۶۸۳۳	۱۱۶۶۲	۴۹۹۷	۲۵۹۸	۱۹۱۳
کمتر از ۱۵ ساله	۲۴	۰	۱۰	۴	۵	۲	۲	۱	۰	۰	۰
۱۵-۱۹ ساله	۴۸۰	۶۷	۱۵۹	۱۲۲	۵۶	۳۴	۲۲	۱۲	۷	۱	۰
۲۰-۲۴ ساله	۵۸۰۰	۱۹۱	۱۹۱۲	۲۲۴۲	۸۶۵	۳۱۰	۱۶۶	۹۳	۳۱	۱۷	۱۳
۲۵-۲۹ ساله	۱۸۶۶۶	۱۸۹	۲۶۷۷	۷۴۴۹	۵۰۱۰	۲۰۰۴	۸۰۰	۳۴۳	۸۵	۳۷	۵۲
۳۰-۳۴ ساله	۲۱۶۹۱	۹۶	۹۷۴	۳۷۵۹	۷۵۰۰	۴۸۸۹	۲۷۳۸	۱۳۰۶	۴۴۳	۱۶۳	۹۳
۳۵-۳۹ ساله	۱۹۸۷۹	۷۰	۴۱۸	۱۰۵۸	۴۰۳۹	۵۳۵۸	۶۵۲۲	۲۸۲۹	۱۰۱۲	۶۶۲	۲۱۱
۴۰-۴۴ ساله	۱۳۲۳۲	۵۳	۲۷۵	۴۱۷	۱۵۶۷	۲۹۳۷	۳۲۷۸	۲۵۱۱	۱۲۲۴	۵۶۲	۴۰۸
۴۵-۴۹ ساله	۸۳۰۳	۵۴	۱۹۱	۲۳۶	۹۲۶	۱۶۱۷	۱۸۵۷	۱۶۵۳	۸۶۱	۴۷۸	۳۵۲
۵۰-۵۴ ساله	۶۴۲۵	۴۲	۲۵۱	۴۱۰	۷۸۹	۱۲۷۴	۱۳۰۰	۱۰۷۴	۵۷۶	۴۰۵	۳۰۴
۵۵-۵۹ ساله	۵۴۴۴	۵۶	۲۱۱	۶۱۲	۹۴۶	۹۷۳	۹۶۳	۷۷۱	۳۷۹	۲۲۶	۲۰۹
۶۰-۶۴ ساله	۵۰۲۶	۹۲	۲۴۳	۸۸۲	۸۷۴	۸۱۲	۶۶۱	۴۵۵	۲۲۳	۱۳۸	۱۴۶
۶۵ ساله وبیشتر	۷۱۳۲	۲۸۳	۲۳۳۴	۱۳۸۳	۱۰۱۱	۷۵۴	۵۴۳	۴۱۴	۱۷۶	۱۰۹	۱۲۵
نامشخص	۴	۰	۰	۱	۲	۰	۱	۰	۰	۰	۰
زن	۵۹۷۱	۱۷۳۳	۱۰۶۴	۹۶۰	۸۳۹	۶۳۸	۳۸۲	۲۰۰	۸۹	۳۴	۳۲
کمتر از ۱۵ ساله	۱	۰	۰	۱	۰	۰	۰	۰	۰	۰	۰
۱۵-۱۹ ساله	۱۹	۸	۸	۱	۲	۰	۰	۰	۰	۰	۰
۲۰-۲۴ ساله	۹۷	۲۲	۳۱	۲۶	۱۳	۳	۰	۱	۱	۰	۰
۲۵-۲۹ ساله	۲۳۰	۱۲	۶۴	۶۵	۵۵	۳۲	۱۷	۵	۰	۰	۰
۳۰-۳۴ ساله	۳۹۸	۲۰	۶۱	۹۱	۱۰۸	۸۰	۳۶	۱۶	۶	۱	۱
۳۵-۳۹ ساله	۶۲۴	۲۱	۵۵	۱۱۴	۱۶۵	۱۲۰	۸۸	۴۸	۲۲	۷	۶
۴۰-۴۴ ساله	۶۲۷	۱۹	۷۴	۱۱۶	۱۴۲	۱۳۴	۷۷	۴۲	۲۰	۹	۶
۴۵-۴۹ ساله	۶۰۶	۴۳	۷۹	۱۲۸	۱۱۶	۱۰۸	۶۶	۳۵	۱۷	۶	۸
۵۰-۵۴ ساله	۶۰۷	۸۱	۱۲۶	۱۳۸	۸۷	۷۱	۶۰	۲۲	۸	۶	۸
۵۵-۵۹ ساله	۶۱۶	۱۵۱	۱۷۲	۱۲۱	۷۹	۵۰	۱۶	۱۵	۸	۴	۰
۶۰-۶۴ ساله	۶۵۴	۳۰۲	۱۸۳	۷۴	۵۰	۱۸	۱۴	۷	۴	۰	۲
۶۵ ساله وبیشتر	۱۴۸۲	۱۰۵۶	۲۵۱	۸۷	۴۲	۲۲	۸	۹	۵	۱	۳
نامشخص	۰	۰	۰	۰	۰	۰	۰	۰	۰	۰	۰

شهرستان ورامین

جدول ۴۰ - خانوارهای معمولی برحسب جنس وسن سرپرست خانوار وتعداد افراد

نقاط شهری

جنس وسن سرپرست	جمع	۱ نفر	۲ نفر	۳ نفر	۴ نفر	۵ نفر	۶ نفر	۷ نفر	۸ نفر	۹ نفر	۱۰ نفر و بیشتر
مردوزن	۷۰۱۹۵	۱۶۰۴	۶۷۶۸	۱۱۷۷۷	۱۴۴۳۶	۱۲۸۹۷	۱۰۴۰۱	۶۶۶۶	۳۰۱۳	۱۵۱۱	۱۱۲۲
کمتراز ۱۵ ساله	۸	۰	۳	۲	۲	۱	۰	۰	۰	۰	۰
۱۵-۱۹ ساله	۲۰۳	۲۶	۷۵	۴۷	۲۶	۱۳	۱۲	۴	۲	۰	۰
۲۰-۲۴ ساله	۳۰۷۶	۱۰۶	۱۰۹۹	۱۱۹۶	۶۰۱	۱۳۲	۶۷	۴۶	۱۸	۹	۲
۲۵-۲۹ ساله	۱۰۶۲۵	۸۳	۱۶۶۸	۴۴۸۱	۲۷۲۱	۹۹۸	۴۲۲	۱۶۰	۴۹	۱۴	۲۹
۳۰-۳۴ ساله	۱۲۸۲۹	۵۸	۶۲۰	۲۴۲۵	۴۴۱۷	۲۷۳۵	۱۵۱۳	۶۸۴	۲۴۱	۹۱	۴۵
۳۵-۳۹ ساله	۱۲۳۷۷	۴۵	۲۸۴	۷۲۲	۲۶۰۸	۳۳۰۱	۲۷۴۸	۱۶۵۱	۶۱۶	۲۷۰	۱۳۲
۴۰-۴۴ ساله	۸۸۶۴	۳۴	۱۹۰	۳۴۱	۱۱۶۰	۲۰۳۶	۲۲۰۷	۱۵۴۹	۷۶۲	۳۳۸	۲۴۷
۴۵-۴۹ ساله	۵۷۰۱	۵۲	۱۷۵	۳۰۹	۶۹۶	۱۲۱۶	۱۲۴۸	۹۸۶	۵۱۶	۲۸۷	۱۹۶
۵۰-۵۴ ساله	۴۴۵۲	۶۹	۲۳۷	۳۷۲	۵۹۳	۸۶۷	۸۷۳	۶۵۲	۳۵۰	۲۴۴	۱۹۵
۵۵-۵۹ ساله	۳۷۸۲	۱۳۱	۳۱۰	۴۶۷	۶۵۱	۶۷۰	۶۰۱	۴۷۰	۲۲۷	۱۳۳	۱۲۳
۶۰-۶۴ ساله	۳۳۲۹	۲۲۷	۵۲۵	۵۷۴	۵۵۷	۴۶۸	۳۹۳	۲۵۱	۱۲۸	۷۱	۷۵
۶۵ ساله وبیشتر	۴۹۴۶	۷۶۳	۱۵۳۲	۸۴۰	۶۰۶	۴۶۰	۲۹۶	۲۱۳	۱۰۴	۵۴	۷۸
نامشخص	۲	۰	۰	۱	۰	۰	۱	۰	۰	۰	۰
مرد	۶۶۳۰۶	۵۱۴	۶۰۴۷	۱۱۱۱۹	۱۳۸۹۱	۱۲۴۸۵	۱۰۱۵۸	۶۵۴۸	۲۹۵۸	۱۴۸۸	۱۰۹۸
کمتراز ۱۵ ساله	۸	۰	۳	۲	۲	۱	۰	۰	۰	۰	۰
۱۵-۱۹ ساله	۱۹۱	۲۰	۶۹	۴۷	۲۴	۱۳	۱۲	۴	۲	۰	۰
۲۰-۲۴ ساله	۳۰۰۹	۸۷	۱۰۷۵	۱۱۸۲	۳۹۶	۱۳۱	۶۷	۴۵	۱۷	۹	۲
۲۵-۲۹ ساله	۱۰۴۸۹	۷۶	۱۶۳۸	۴۴۴۵	۲۶۹۳	۹۷۶	۴۱۱	۱۵۸	۴۹	۱۴	۲۹
۳۰-۳۴ ساله	۱۲۵۸۶	۴۳	۵۹۷	۲۳۶۸	۴۳۴۶	۲۶۹۳	۱۴۹۱	۶۷۶	۲۳۸	۹۰	۴۵
۳۵-۳۹ ساله	۱۱۹۷۹	۲۷	۲۵۱	۶۳۴	۲۵۳۰	۳۲۲۴	۲۶۹۲	۱۶۲۲	۶۰۴	۲۶۴	۱۳۱
۴۰-۴۴ ساله	۸۴۳۹	۲۱	۱۴۲	۲۵۸	۱۰۶۱	۱۹۴۷	۲۱۵۵	۱۵۲۸	۷۵۲	۳۳۳	۲۴۲
۴۵-۴۹ ساله	۵۲۸۰	۲۴	۱۱۹	۲۱۱	۶۱۳	۱۱۴۴	۱۲۲۶	۹۶۶	۵۰۶	۲۸۳	۱۹۰
۵۰-۵۴ ساله	۴۰۳۱	۱۷	۱۴۰	۲۷۲	۵۳۳	۸۲۰	۸۳۹	۶۶۰	۳۴۴	۲۳۹	۱۸۷
۵۵-۵۹ ساله	۳۳۴۸	۲۵	۱۹۱	۳۸۱	۵۹۳	۶۳۵	۵۹۱	۴۵۷	۲۲۱	۱۳۱	۱۲۳
۶۰-۶۴ ساله	۲۹۱۵	۴۷	۴۵۴	۵۳۲	۵۲۶	۴۵۷	۳۸۴	۲۴۶	۱۲۵	۷۱	۷۳
۶۵ ساله وبیشتر	۴۰۲۹	۱۲۷	۱۳۶۸	۷۸۶	۵۷۶	۴۴۵	۲۹۱	۲۰۶	۱۰۰	۵۴	۷۶
نامشخص	۲	۰	۰	۱	۰	۰	۱	۰	۰	۰	۰
زن	۳۸۸۹	۱۰۹۰	۷۲۱	۶۵۸	۵۴۵	۴۱۲	۲۴۳	۱۱۸	۵۵	۲۳	۲۴
کمتراز ۱۵ ساله	۰	۰	۰	۰	۰	۰	۰	۰	۰	۰	۰
۱۵-۱۹ ساله	۱۲	۶	۶	۰	۰	۰	۰	۰	۰	۰	۰
۲۰-۲۴ ساله	۶۷	۱۹	۲۴	۱۴	۷	۱	۰	۱	۱	۰	۰
۲۵-۲۹ ساله	۱۳۶	۷	۳۰	۳۶	۲۸	۲۲	۱۱	۲	۰	۰	۰
۳۰-۳۴ ساله	۲۴۳	۱۵	۲۲	۵۷	۷۱	۴۳	۲۲	۸	۳	۱	۰
۳۵-۳۹ ساله	۳۹۸	۱۸	۳۳	۸۸	۷۸	۷۷	۵۶	۲۹	۱۲	۶	۱
۴۰-۴۴ ساله	۴۲۵	۱۳	۴۸	۸۳	۹۹	۸۹	۵۲	۲۱	۱۰	۵	۵
۴۵-۴۹ ساله	۴۲۱	۲۸	۵۶	۹۸	۸۳	۷۲	۴۴	۲۰	۱۰	۴	۶
۵۰-۵۴ ساله	۴۲۱	۵۲	۹۷	۱۰۰	۶۰	۴۷	۳۴	۱۲	۶	۵	۸
۵۵-۵۹ ساله	۴۳۵	۱۰۶	۱۱۹	۸۶	۵۸	۳۵	۱۰	۱۳	۶	۲	۰
۶۰-۶۴ ساله	۴۱۴	۱۹۰	۱۲۱	۴۲	۳۱	۱۱	۹	۵	۳	۰	۳
۶۵ ساله وبیشتر	۹۱۷	۶۳۶	۱۶۴	۵۴	۳۰	۱۵	۵	۷	۴	۰	۲
نامشخص	۰	۰	۰	۰	۰	۰	۰	۰	۰	۰	۰

شهرستان ورامین

جدول ۴۰ - خانوارهای معمولی برحسب جنس وسن سرپرست خانوار وتعداد افراد

نقاط روستایی

جنس وسن سرپرست	جمع	۱ نفر	۲ نفر	۳ نفر	۴ نفر	۵ نفر	۶ نفر	۷ نفر	۸ نفر	۹ نفر	۱۰ نفر و بیشتر
مرد و زن	۴۸۱۳۲	۱۳۲۲	۴۵۵۱	۷۸۵۶	۹۹۷۱	۸۶۰۵	۶۸۱۴	۴۹۹۶	۲۰۷۳	۱۱۲۱	۸۲۳
کمتر از ۱۵ سال	۱۷	۰	۷	۳	۳	۱	۲	۱	۰	۰	۰
۱۵-۱۹ سال	۲۹۶	۴۹	۹۲	۷۶	۳۴	۲۱	۱۰	۸	۵	۱	۰
۲۰-۲۴ سال	۲۸۲۱	۱۰۷	۸۴۴	۱۰۷۲	۴۵۷	۱۸۱	۷۹	۴۸	۱۴	۸	۱۱
۲۵-۲۹ سال	۸۲۵۱	۱۱۸	۱۰۵۳	۳۰۳۳	۲۳۴۴	۱۰۳۸	۳۹۵	۱۸۸	۳۶	۲۳	۲۳
۳۰-۳۴ سال	۹۵۳۰	۵۸	۳۹۵	۱۴۲۵	۳۱۹۱	۲۲۳۴	۱۲۶۱	۶۳۸	۲۰۶	۷۳	۶۹
۳۵-۳۹ سال	۸۱۲۶	۴۶	۱۸۹	۴۵۰	۱۵۷۶	۲۰۷۷	۱۸۶۲	۱۲۲۶	۴۱۸	۱۹۹	۸۳
۴۰-۴۴ سال	۵۰۰۵	۳۸	۱۵۹	۱۹۰	۵۴۹	۱۰۳۵	۱۱۴۸	۱۰۰۴	۴۸۲	۲۳۳	۱۶۷
۴۵-۴۹ سال	۳۲۰۸	۴۵	۹۵	۱۵۳	۳۴۶	۵۰۹	۶۵۵	۷۰۲	۳۴۲	۱۹۷	۱۶۴
۵۰-۵۴ سال	۲۵۸۰	۵۴	۱۴۰	۱۷۶	۲۸۳	۴۷۸	۴۸۷	۴۴۴	۲۳۴	۱۶۷	۱۱۷
۵۵-۵۹ سال	۲۲۷۷	۷۶	۱۷۳	۲۶۶	۳۷۲	۳۵۳	۳۷۸	۳۱۶	۱۶۰	۹۷	۸۶
۶۰-۶۴ سال	۲۳۵۱	۱۵۷	۳۵۱	۳۸۲	۳۶۷	۳۶۲	۲۸۲	۲۱۱	۹۹	۶۷	۷۳
۶۵ سال و بیشتر	۳۶۶۸	۵۷۴	۱۰۵۳	۶۳۰	۴۴۷	۳۱۶	۲۵۵	۲۱۰	۷۷	۵۶	۵۰
نامشخص	۲	۰	۰	۰	۲	۰	۰	۰	۰	۰	۰
مرد	۴۶۰۵۰	۶۷۹	۴۲۰۸	۷۵۵۴	۹۶۷۷	۸۳۷۹	۶۶۷۵	۴۹۱۶	۲۰۳۹	۱۱۱۰	۸۱۵
کمتر از ۱۵ سال	۱۶	۰	۷	۲	۳	۱	۲	۱	۰	۰	۰
۱۵-۱۹ سال	۲۸۹	۴۷	۹۰	۷۵	۳۲	۲۱	۱۰	۸	۵	۱	۰
۲۰-۲۴ سال	۲۷۹۱	۱۰۴	۸۳۷	۱۰۶۰	۴۵۱	۱۷۹	۷۹	۴۸	۱۴	۸	۱۱
۲۵-۲۹ سال	۸۱۵۷	۱۱۳	۱۰۳۹	۳۰۰۴	۲۳۱۷	۱۰۲۸	۳۸۹	۱۸۵	۳۶	۲۳	۲۳
۳۰-۳۴ سال	۹۳۷۵	۵۳	۳۷۷	۱۳۹۱	۳۱۵۴	۲۱۹۷	۱۲۴۷	۶۳۰	۲۰۵	۷۳	۴۸
۳۵-۳۹ سال	۷۹۰۰	۴۳	۱۶۷	۴۲۴	۱۵۰۹	۲۰۳۴	۱۸۳۰	۱۲۰۷	۴۰۸	۱۹۸	۸۰
۴۰-۴۴ سال	۴۷۹۳	۳۲	۱۳۳	۱۵۹	۵۰۶	۹۹۰	۱۱۲۳	۹۸۳	۴۷۲	۲۲۹	۱۶۶
۴۵-۴۹ سال	۳۰۲۳	۳۰	۷۲	۱۲۳	۳۱۳	۴۷۳	۶۳۳	۶۸۷	۳۳۵	۱۹۵	۱۶۲
۵۰-۵۴ سال	۲۳۹۴	۲۵	۱۱۱	۱۳۸	۲۵۶	۴۵۴	۴۶۱	۴۳۴	۲۳۲	۱۶۶	۱۱۷
۵۵-۵۹ سال	۲۰۹۶	۳۱	۱۲۰	۲۳۱	۳۵۱	۳۳۸	۳۷۲	۳۱۴	۱۵۸	۹۵	۸۶
۶۰-۶۴ سال	۲۱۱۱	۴۵	۲۸۹	۳۵۰	۳۴۸	۳۵۵	۲۷۷	۲۰۹	۹۸	۶۷	۷۳
۶۵ سال و بیشتر	۳۱۰۳	۱۵۶	۹۶۶	۵۹۷	۴۳۵	۳۰۹	۲۵۲	۲۰۸	۷۶	۵۵	۴۹
نامشخص	۲	۰	۰	۰	۲	۰	۰	۰	۰	۰	۰
زن	۲۰۸۲	۶۴۳	۳۴۳	۳۰۲	۲۹۴	۲۲۶	۱۳۹	۸۲	۳۴	۱۱	۸
کمتر از ۱۵ سال	۱	۰	۰	۱	۰	۰	۰	۰	۰	۰	۰
۱۵-۱۹ سال	۷	۲	۲	۱	۲	۰	۰	۰	۰	۰	۰
۲۰-۲۴ سال	۳۰	۳	۷	۱۲	۶	۲	۰	۰	۰	۰	۰
۲۵-۲۹ سال	۹۴	۵	۱۴	۲۹	۲۷	۱۰	۶	۳	۰	۰	۰
۳۰-۳۴ سال	۱۵۵	۵	۱۸	۳۴	۳۷	۳۷	۱۴	۸	۱	۰	۱
۳۵-۳۹ سال	۲۲۶	۳	۲۲	۲۶	۶۷	۴۳	۳۲	۱۹	۱۰	۱	۳
۴۰-۴۴ سال	۲۱۲	۶	۲۶	۳۱	۴۳	۴۵	۲۵	۲۱	۱۰	۴	۱
۴۵-۴۹ سال	۱۸۵	۱۵	۲۲	۳۰	۳۳	۳۶	۲۲	۱۵	۷	۲	۲
۵۰-۵۴ سال	۱۸۶	۲۹	۲۹	۳۸	۲۷	۲۴	۲۶	۱۰	۲	۱	۰
۵۵-۵۹ سال	۱۸۱	۴۵	۵۳	۳۵	۲۱	۱۵	۶	۲	۲	۲	۰
۶۰-۶۴ سال	۲۴۰	۱۱۲	۶۲	۳۲	۱۹	۷	۵	۲	۱	۰	۰
۶۵ سال و بیشتر	۵۶۵	۴۱۸	۸۷	۳۳	۱۲	۷	۳	۲	۱	۱	۱
نامشخص	۰	۰	۰	۰	۰	۰	۰	۰	۰	۰	۰

شهرستان ورامین

جدول ۴۱ - خانوارهای معمولی برحسب جنس ووضع فعالیت سرپرست خانوار وتعداد افراد

کل

جنس و وضع فعالیت سرپرست	جمع	۱ نفر	۲ نفر	۳ نفر	۴ نفر	۵ نفر	۶ نفر	۷ نفر	۸ نفر	۹ نفر	۱۰ نفر و بیشتر
مرد وزن	۱۱۸۳۲۷	۲۹۲۶	۱۱۳۱۹	۱۹۶۳۳	۲۴۴۰۷	۲۱۵۰۲	۱۷۲۱۵	۱۱۶۶۲	۵۰۸۶	۲۶۳۲	۱۹۴۵
شاغل	۱۰۰۹۸۰	۹۷۰	۸۲۹۲	۱۶۹۸۴	۲۱۶۹۲	۱۸۹۹۹	۱۵۲۴۰	۱۰۳۷۶	۴۵۰۸	۲۳۰۰	۱۶۱۹
بیکار	۴۵۷۰	۷۱	۴۹۶	۶۹۴	۸۲۱	۷۸۴	۶۹۹	۵۰۹	۲۲۴	۱۵۱	۱۲۱
محصل	۳۴۴	۴۶	۹۳	۹۱	۵۸	۲۷	۱۸	۹	۰	۲	۰
خانه دار	۳۸۴۱	۱۰۱۱	۷۰۴	۶۲۷	۵۴۶	۴۲۶	۲۶۳	۱۴۶	۶۶	۲۴	۲۸
دارای درآمد بدون کار	۶۹۱۸	۶۹۴	۱۳۹۰	۱۰۰۴	۱۰۵۹	۱۰۵۶	۸۲۵	۴۷۱	۲۱۹	۱۰۱	۹۹
سایر	۱۴۹۳	۱۲۵	۳۱۵	۲۰۵	۲۰۳	۱۸۳	۱۴۹	۱۳۵	۶۱	۴۹	۶۸
اظهارنشده	۱۸۱	۹	۲۹	۲۸	۲۸	۲۷	۲۱	۱۶	۸	۵	۱۰
مرد	۱۱۲۳۵۶	۱۱۹۳	۱۰۲۵۵	۱۸۶۷۳	۲۳۵۶۸	۲۰۸۶۴	۱۶۸۳۳	۱۱۶۶۲	۴۹۹۷	۲۵۹۸	۱۹۱۳
شاغل	۹۹۹۷۳	۸۶۶	۸۱۳۲	۱۶۷۷۸	۲۱۴۹۹	۱۸۸۵۶	۱۵۱۴۲	۱۰۳۲۹	۴۴۸۵	۲۲۹۳	۱۶۱۵
بیکار	۴۵۲۲	۶۱	۴۸۷	۶۸۴	۸۱۶	۷۷۷	۶۹۴	۵۰۷	۲۲۴	۱۵۱	۱۲۱
محصل	۲۵۶	۳۲	۷۰	۷۳	۴۱	۱۹	۱۴	۶	۰	۱	۰
خانه دار	۲۲۹	۵۸	۳۵	۳۶	۳۲	۲۸	۱۵	۱۴	۶	۳	۲
دارای درآمد بدون کار	۵۸۵۱	۱۵۵	۱۲۰۹	۸۷۸	۹۶۰	۹۸۷	۸۰۰	۴۵۵	۲۱۳	۹۶	۹۸
سایر	۱۳۵۸	۳۷	۲۹۳	۲۰۰	۱۹۵	۱۷۴	۱۴۷	۱۳۵	۶۱	۴۹	۶۷
اظهارنشده	۱۶۷	۶	۲۹	۲۴	۲۵	۲۳	۲۱	۱۶	۸	۵	۱۰
زن	۵۹۷۱	۱۷۳۳	۱۰۶۴	۹۶۰	۸۳۹	۶۳۸	۳۸۲	۲۰۰	۸۹	۳۶	۳۲
شاغل	۱۰۰۷	۱۲۶	۱۶۰	۲۰۶	۱۹۳	۱۴۳	۹۸	۴۷	۲۳	۷	۴
بیکار	۴۸	۱۰	۹	۱۰	۵	۷	۵	۲	۰	۰	۰
محصل	۸۸	۱۴	۲۳	۱۸	۱۷	۸	۴	۳	۰	۱	۰
خانه دار	۳۶۱۲	۹۵۳	۶۶۹	۵۹۱	۵۱۴	۳۹۸	۲۴۸	۱۳۲	۶۰	۲۱	۲۶
دارای درآمد بدون کار	۱۰۶۷	۵۳۹	۱۸۱	۱۲۶	۹۹	۶۹	۲۵	۱۶	۶	۵	۱
سایر	۱۳۵	۸۸	۲۲	۵	۸	۹	۲	۰	۰	۰	۱
اظهارنشده	۱۶	۳	۰	۴	۳	۴	۰	۰	۰	۰	۰

* شامل سرپرستان ۱۰ ساله و بیشتر است.

شهرستان ورامین

جدول ۴۱ - خانوارهای معمولی برحسب جنس ووضع فعالیت سرپرست خانوار وتعداد افراد

نقاط شهری

جنس و وضع فعالیت سرپرست	جمع	۱ نفر	۲ نفر	۳ نفر	۴ نفر	۵ نفر	۶ نفر	۷ نفر	۸ نفر	۹ نفر	۱۰ نفر و بیشتر
مردون	۷۰۱۹۵	۱۶۰۴	۶۷۶۸	۱۱۷۷۷	۱۴۴۳۶	۱۲۸۹۷	۱۰۴۰۱	۶۶۶۶	۳۰۱۳	۱۵۱۱	۱۱۲۲
شاغل	۵۸۸۳۰	۳۸۵	۴۷۵۳	۹۹۸۴	۱۲۶۳۸	۱۱۲۵۰	۹۱۰۳	۵۸۵۱	۲۶۵۰	۱۳۱۰	۹۰۶
بیکار	۲۶۶۷	۴۴	۳۰۰	۴۱۶	۴۹۹	۴۴۷	۴۰۸	۲۷۸	۱۲۴	۷۷	۷۴
محصل	۲۶۶	۴۴	۷۲	۶۹	۴۲	۱۹	۱۱	۷	۰	۲	۰
خانه دار	۲۵۸۴	۶۷۶	۴۹۱	۴۳۴	۳۷۰	۲۷۸	۱۷۰	۸۷	۴۳	۱۴	۲۱
دارای درآمد بدون کار	۴۸۳۳	۳۸۲	۹۳۹	۷۳۷	۷۵۵	۷۷۷	۵۹۴	۳۴۸	۱۵۸	۷۷	۶۶
سایر	۹۰۶	۶۵	۱۹۰	۱۲۱	۱۱۶	۱۱۴	۱۰۴	۸۷	۳۵	۲۷	۴۷
اظهارنشده	۱۰۹	۸	۲۳	۱۶	۱۶	۱۲	۱۱	۸	۳	۴	۸
مرد	۶۶۳۰۶	۵۱۴	۶۰۴۷	۱۱۱۱۹	۱۳۸۹۱	۱۲۴۸۵	۱۰۱۵۸	۶۵۴۸	۲۹۵۸	۱۴۸۸	۱۰۹۸
شاغل	۵۸۲۲۶	۳۱۵	۴۶۴۹	۹۸۵۳	۱۲۵۳۴	۱۱۱۶۱	۹۰۴۵	۵۸۲۵	۲۶۳۶	۱۳۰۵	۹۰۳
بیکار	۲۶۳۱	۳۵	۲۹۴	۴۱۰	۴۹۵	۴۴۱	۴۰۴	۲۷۷	۱۲۴	۷۷	۷۴
محصل	۱۹۲	۳۱	۵۱	۵۴	۲۷	۱۳	۹	۶	۰	۱	۰
خانه دار	۱۳۴	۲۷	۲۴	۲۱	۲۰	۱۷	۸	۱۰	۴	۱	۲
دارای درآمد بدون کار	۴۱۹۷	۸۴	۸۳۱	۶۵۲	۶۸۸	۷۳۵	۵۷۸	۳۳۵	۱۵۶	۷۳	۶۵
سایر	۸۲۸	۱۷	۱۷۵	۱۱۷	۱۱۳	۱۰۸	۱۰۳	۸۷	۳۵	۲۷	۴۶
اظهارنشده	۹۸	۵	۲۳	۱۲	۱۴	۱۰	۱۱	۸	۳	۴	۸
زن	۳۸۸۹	۱۰۹۰	۷۲۱	۶۵۸	۵۴۵	۴۱۲	۲۴۳	۱۱۸	۵۵	۲۳	۲۴
شاغل	۶۰۴	۷۰	۱۰۴	۱۳۱	۱۰۴	۸۹	۵۸	۲۶	۱۴	۵	۳
بیکار	۳۶	۹	۶	۶	۴	۶	۴	۱	۰	۰	۰
محصل	۷۴	۱۳	۲۱	۱۵	۱۵	۶	۲	۱	۰	۱	۰
خانه دار	۲۴۵۰	۶۴۹	۴۶۷	۴۱۳	۳۵۰	۲۶۱	۱۶۲	۷۷	۳۹	۱۳	۱۹
دارای درآمد بدون کار	۶۳۶	۲۹۸	۱۰۸	۸۵	۶۷	۴۲	۱۶	۱۳	۲	۴	۱
سایر	۷۸	۴۸	۱۵	۴	۳	۶	۱	۰	۰	۰	۱
اظهارنشده	۱۱	۳	۰	۴	۲	۲	۰	۰	۰	۰	۰

* شاغل سرپرستان ۱۰ ساله و بیشتر است .

شهرستان ورامین

جدول ۴۱ - خانوارهای معمولی برحسب جنس ووضع فعالیت سرپرست خانوار وتعداد افراد

نقاط روستایی

جنس و وضع فعالیت سرپرست	جمع	۱ نفر	۲ نفر	۳ نفر	۴ نفر	۵ نفر	۶ نفر	۷ نفر	۸ نفر	۹ نفر	۱۰ نفر و بیشتر
مردون	۴۸۱۳۲	۱۳۲۲	۴۵۵۱	۷۸۵۶	۹۹۷۱	۸۶۰۵	۶۸۱۴	۴۹۹۶	۲۰۷۳	۱۱۲۱	۸۲۳
شاغل	۴۲۱۵۰	۵۸۵	۳۵۳۹	۷۰۰۰	۹۰۵۴	۷۷۴۹	۶۱۳۷	۴۵۲۵	۱۸۵۸	۹۹۰	۷۱۳
بیکار	۱۹۰۳	۲۷	۱۹۶	۲۷۸	۳۲۲	۳۳۷	۲۹۱	۲۳۱	۱۰۰	۷۴	۶۷
محصل	۷۸	۲	۲۱	۲۲	۱۶	۸	۷	۲	۰	۰	۰
خانه دار	۱۲۵۷	۳۳۵	۲۱۳	۱۹۳	۱۷۶	۱۴۸	۹۳	۵۹	۲۳	۱۰	۷
دارای درآمد بدون کار	۲۰۸۵	۲۱۲	۴۵۱	۲۶۷	۳۰۴	۲۷۹	۲۳۱	۱۲۳	۶۱	۲۴	۳۳
سایر	۵۸۷	۶۰	۱۲۵	۸۴	۸۷	۶۹	۴۵	۴۸	۲۶	۲۲	۲۱
اظهارنشده	۷۲	۱	۶	۱۲	۱۲	۱۵	۱۰	۸	۵	۱	۲
مرد	۴۶۰۵۰	۶۷۹	۴۲۰۸	۷۵۵۴	۹۶۷۷	۸۳۷۹	۶۶۷۵	۴۹۱۴	۲۰۳۹	۱۱۱۰	۸۱۵
شاغل	۴۱۷۴۷	۵۲۹	۳۴۸۳	۶۹۲۵	۸۹۶۵	۷۶۹۵	۶۰۹۷	۴۵۰۴	۱۸۴۹	۹۸۸	۷۱۲
بیکار	۱۸۹۱	۲۶	۱۹۳	۲۲۴	۳۲۱	۳۳۶	۲۹۰	۲۳۰	۱۰۰	۷۴	۶۷
محصل	۶۴	۱	۱۹	۱۹	۱۴	۶	۵	۰	۰	۰	۰
خانه دار	۹۵	۳۱	۱۱	۱۵	۱۲	۱۱	۷	۴	۲	۲	۰
دارای درآمد بدون کار	۱۶۵۴	۷۱	۳۷۸	۲۲۶	۲۷۲	۲۵۲	۲۲۲	۱۲۰	۵۷	۲۳	۳۳
سایر	۵۳۰	۲۰	۱۱۸	۸۳	۸۲	۶۶	۴۴	۴۸	۲۶	۲۲	۲۱
اظهارنشده	۶۹	۱	۶	۱۲	۱۱	۱۳	۱۰	۸	۵	۱	۲
زن	۲۰۸۲	۶۴۳	۳۴۳	۳۰۲	۲۹۴	۲۲۶	۱۳۹	۸۲	۳۶	۱۱	۸
شاغل	۴۰۳	۵۶	۵۶	۷۵	۸۹	۵۴	۴۰	۲۱	۹	۲	۱
بیکار	۱۲	۱	۳	۴	۱	۱	۱	۱	۰	۰	۰
محصل	۱۴	۱	۲	۳	۲	۲	۲	۲	۰	۰	۰
خانه دار	۱۱۶۲	۳۰۴	۲۰۲	۱۷۸	۱۶۴	۱۳۷	۸۶	۵۵	۲۱	۸	۷
دارای درآمد بدون کار	۴۳۱	۲۴۱	۷۳	۴۱	۳۲	۲۷	۹	۳	۴	۱	۰
سایر	۵۷	۴۰	۷	۱	۵	۳	۱	۰	۰	۰	۰
اظهارنشده	۳	۰	۰	۰	۱	۲	۰	۰	۰	۰	۰

* شاغل سرپرستان ۱۰ ساله و بیشتر است.

شهرستان ورامین

جدول ۴۲ - خانوارهای معمولی ساکن برحسب دراختیارداشتن رادیو، تلویزیون سیاه و سفید ، تلویزیون رنگی وتعداد افراد درخانوار

نوع وسیله	جمع	۱ نفر	۲ نفر	۳ نفر	۴ نفر	۵ نفر	۶ نفر	۷ نفر	۸ نفر	۹ نفر	۱۰ نفر و بیشتر
جمع	۱۱۸۳۱۷	۲۹۲۵	۱۱۳۱۸	۱۹۶۳۰	۲۴۴۰۳	۲۱۵۰۲	۱۷۲۱۴	۱۱۶۶۲	۵۰۸۶	۲۶۲۲	۱۹۴۵
حداقل رادیو	۸۵۶۵۷	۱۶۴۴	۷۵۴۹	۱۴۱۵۵	۱۸۲۷۷	۱۶۲۶۵	۱۲۷۴۶	۸۲۷۹	۳۵۴۸	۱۸۲۹	۱۳۶۵
حداقل تلویزیون سیاه وسفید	۷۱۷۶۳	۱۳۳۶	۶۲۰۴	۱۱۴۸۷	۱۴۳۷۶	۱۲۴۵۰	۱۰۸۰۳	۷۸۵۸	۳۶۴۹	۱۹۴۶	۱۴۵۴
حداقل تلویزیون رنگی	۳۴۷۴۶	۲۰۷	۲۳۲۵	۵۵۵۸	۸۲۳۹	۷۷۰۹	۵۵۳۹	۳۱۰۶	۱۱۶۷	۵۱۵	۳۸۳
حداقل رادیووتلویزیون سیاه و سفید	۵۰۸۰۷	۸۸۱	۴۳۸۱	۸۱۶۵	۱۰۳۲۱	۹۱۳۹	۷۶۳۷	۵۴۱۷	۲۵۰۶	۱۳۴۳	۱۰۱۷
حداقل رادیو وتلویزیون رنگی	۳۰۸۲۳	۱۷۳	۱۹۸۸	۴۹۱۶	۷۴۱۴	۶۹۰۷	۴۹۳۹	۲۷۰۸	۱۰۰۲	۴۴۲	۳۳۴
رادیو وتلویزیون سیاه وسفید وتلویزیون رنگی	۲۴۶۰	۹	۷۳	۲۵۲	۴۶۰	۵۹۲	۴۵۸	۳۲۵	۱۴۷	۷۷	۶۷
هیچکدام از وسایل فوق	۶۹۳۱	۷۵۷	۱۴۶۳	۱۳۳۷	۱۰۸۹	۷۹۳	۵۹۶	۴۸۱	۲۰۸	۱۱۷	۹۰
اظهار نشده	۱۰۱۷	۳۵	۱۵۴	۱۸۶	۱۸۸	۱۶۳	۱۳۹	۸۴	۳۲	۲۲	۱۴
ساکن درنقاط شهری	۷۰۱۹۰	۱۶۰۳	۶۷۶۸	۱۱۷۷۷	۱۴۴۳۳	۱۲۸۹۷	۱۰۴۰۰	۶۶۶۶	۳۰۱۳	۱۵۱۱	۱۱۲۲
حداقل رادیو	۵۲۴۸۲	۹۵۴	۴۶۷۱	۸۷۲۵	۱۱۱۲۹	۱۰۰۴۸	۷۹۰۹	۴۹۵۹	۲۱۸۴	۱۰۸۸	۸۱۵
حداقل تلویزیون سیاه وسفید	۴۰۵۲۶	۷۹۵	۳۶۶۳	۶۵۸۳	۸۰۶۱	۷۰۹۲	۶۰۸۴	۴۲۵۷	۲۰۷۱	۱۱۰۰	۸۲۰
حداقل تلویزیون رنگی	۲۴۶۱۹	۱۶۰	۱۷۴۶	۳۸۸۸	۵۶۱۶	۵۴۱۸	۴۰۴۶	۲۲۳۴	۸۵۹	۳۸۰	۲۷۲
حداقل رادیووتلویزیون سیاه و سفید	۲۹۱۷۷	۵۲۶	۲۵۹۵	۴۷۱۲	۵۸۹۷	۵۲۲۵	۴۳۶۹	۳۰۳۶	۱۴۶۰	۷۷۰	۵۸۷
حداقل رادیو وتلویزیون رنگی	۲۱۷۹۵	۱۳۲	۱۴۹۰	۳۴۳۹	۵۰۳۲	۴۸۳۳	۳۶۰۴	۱۹۶۴	۷۳۸	۳۲۵	۲۳۸
رادیو وتلویزیون سیاه وسفید وتلویزیون رنگی	۱۶۱۲	۴	۴۶	۱۴۲	۲۸۹	۳۷۴	۳۳۲	۲۲۶	۱۰۷	۵۳	۴۹
هیچکدام از وسایل فوق	۳۰۳۰	۳۲۹	۶۸۶	۶۲۱	۴۵۵	۳۲۸	۲۶۷	۱۸۳	۸۷	۳۶	۳۸
اظهار نشده	۶۲۵	۲۳	۹۴	۱۱۸	۱۲۳	۹۵	۹۱	۴۶	۱۷	۱۱	۷
ساکن درنقاط روستایی	۴۸۱۲۷	۱۳۲۲	۴۵۵۰	۷۸۵۳	۹۹۷۰	۸۶۰۵	۶۸۱۴	۴۹۹۶	۲۰۷۳	۱۱۲۱	۸۲۳
حداقل رادیو	۳۳۱۷۵	۶۹۰	۲۸۷۸	۵۴۳۰	۷۱۴۸	۶۲۱۷	۴۸۳۷	۳۳۲۰	۱۳۶۶	۷۴۱	۵۵۰
حداقل تلویزیون سیاه وسفید	۳۱۳۳۷	۵۴۱	۲۵۴۱	۴۹۰۶	۶۳۱۵	۵۵۵۸	۴۷۱۹	۳۶۰۱	۱۵۷۸	۸۴۶	۶۳۴
حداقل تلویزیون رنگی	۱۰۱۲۷	۴۷	۵۷۹	۱۶۷۰	۲۶۲۳	۲۲۹۱	۱۴۹۳	۸۷۰	۳۰۸	۱۳۵	۱۱۱
حداقل رادیووتلویزیون سیاه و سفید	۲۱۶۳۰	۳۵۵	۱۷۸۶	۳۴۵۳	۴۶۳۴	۳۹۱۴	۳۲۶۸	۲۳۸۱	۱۰۴۶	۵۷۳	۴۳۰
حداقل رادیو وتلویزیون رنگی	۹۰۲۸	۴۱	۴۹۸	۱۴۷۷	۲۳۸۲	۲۰۷۴	۱۳۳۵	۷۴۴	۲۶۴	۱۱۷	۹۶
رادیو وتلویزیون سیاه وسفید وتلویزیون رنگی	۸۴۸	۵	۲۷	۱۱۰	۱۷۱	۲۱۸	۱۳۶	۹۹	۴۰	۲۴	۱۸
هیچکدام از وسایل فوق	۳۹۰۱	۴۲۸	۷۷۷	۷۱۶	۶۳۴	۴۶۵	۳۲۹	۲۹۸	۱۲۱	۸۱	۵۲
اظهار نشده	۳۹۲	۱۲	۶۰	۶۸	۶۵	۶۸	۴۸	۳۸	۱۵	۱۱	۷

شهرستان ورامین

جدول ۴۳ - خانوارهای معمولی ساکن برحسب تعداد افراد و نوع واحد مسکونی

تعداد افراد در خانوار	جمع	واحد مسکونی معمولی	چادر	آلونک، زاغه یا مشابه	کپر	سایر
جمع	۱۱۸۳۲۷	۱۱۸۳۱۷	۰	۵	۰	۵
۱ نفر	۲۹۲۶	۲۹۲۵	۰	۰	۰	۱
۲ نفر	۱۱۳۱۹	۱۱۳۱۸	۰	۱	۰	۰
۳ نفر	۱۹۶۳۳	۱۹۶۳۰	۰	۳	۰	۰
۴ نفر	۲۶۴۰۷	۲۶۴۰۳	۰	۱	۰	۳
۵ نفر	۲۱۵۰۲	۲۱۵۰۲	۰	۰	۰	۰
۶ نفر	۱۷۲۱۵	۱۷۲۱۴	۰	۰	۰	۱
۷ نفر	۱۱۶۶۲	۱۱۶۶۲	۰	۰	۰	۰
۸ نفر	۵۰۸۶	۵۰۸۶	۰	۰	۰	۰
۹ نفر	۲۶۳۲	۲۶۳۲	۰	۰	۰	۰
۱۰ نفر و بیشتر	۱۹۴۵	۱۹۴۵	۰	۰	۰	۰
ساکن در نقاط شهری	۷۰۱۹۵	۷۰۱۹۰	۰	۰	۰	۵
۱ نفر	۱۶۰۴	۱۶۰۳	۰	۰	۰	۱
۲ نفر	۶۷۶۸	۶۷۶۸	۰	۰	۰	۰
۳ نفر	۱۱۷۷۷	۱۱۷۷۷	۰	۰	۰	۰
۴ نفر	۱۴۴۳۶	۱۴۴۳۳	۰	۰	۰	۳
۵ نفر	۱۲۸۹۷	۱۲۸۹۷	۰	۰	۰	۰
۶ نفر	۱۰۴۰۱	۱۰۴۰۰	۰	۰	۰	۱
۷ نفر	۶۶۶۶	۶۶۶۶	۰	۰	۰	۰
۸ نفر	۳۰۱۳	۳۰۱۳	۰	۰	۰	۰
۹ نفر	۱۵۱۱	۱۵۱۱	۰	۰	۰	۰
۱۰ نفر و بیشتر	۱۱۲۲	۱۱۲۲	۰	۰	۰	۰
ساکن در نقاط روستایی	۴۸۱۳۲	۴۸۱۲۷	۰	۵	۰	۰
۱ نفر	۱۳۲۲	۱۳۲۲	۰	۰	۰	۰
۲ نفر	۴۵۵۱	۴۵۵۰	۰	۱	۰	۰
۳ نفر	۷۸۵۶	۷۸۵۳	۰	۳	۰	۰
۴ نفر	۹۹۷۱	۹۹۷۰	۰	۱	۰	۰
۵ نفر	۸۶۰۵	۸۶۰۵	۰	۰	۰	۰
۶ نفر	۶۸۱۴	۶۸۱۴	۰	۰	۰	۰
۷ نفر	۴۹۹۶	۴۹۹۶	۰	۰	۰	۰
۸ نفر	۲۰۷۳	۲۰۷۳	۰	۰	۰	۰
۹ نفر	۱۱۲۱	۱۱۲۱	۰	۰	۰	۰
۱۰ نفر و بیشتر	۸۲۳	۸۲۳	۰	۰	۰	۰

شهرستان ورامین

جدول ۴۴ - خانوارهای معمولی ساکن در واحدهای مسکونی معمولی برحسب تعداد افراد و تعداد اتاق دراختیار

تعداد افراد در خانوار	جمع	کمتر از ۱ اتاق	۱ اتاق	۲ اتاق	۳ اتاق	۴ اتاق	۵ اتاق	۶ اتاق و بیشتر	اظهار نشده
جمع	۱۱۸۳۱۷	۶۵	۱۵۴۷۶	۲۹۰۱۶	۳۴۶۷۸	۲۵۷۸۵	۱۰۰۸۱	۲۷۰۵	۵۱۱
۱ نفر	۲۹۲۵	۲۳	۱۲۷۷	۷۸۲	۵۱۴	۲۴۱	۵۲	۱۵	۲۱
۲ نفر	۱۱۳۱۸	۱۶	۲۹۰۵	۳۳۶۸	۲۷۵۶	۱۵۹۳	۴۹۵	۱۱۳	۷۲
۳ نفر	۱۹۶۳۰	۱۰	۳۹۰۵	۵۶۰۲	۵۴۶۵	۳۲۲۹	۱۰۴۵	۲۵۷	۱۱۷
۴ نفر	۲۴۴۰۳	۸	۳۰۴۲	۶۱۹۱	۷۲۶۲	۵۳۲۰	۲۰۰۲	۴۹۳	۸۵
۵ نفر	۲۱۵۰۲	۲	۱۸۷۴	۴۷۵۷	۶۶۸۲	۵۲۵۰	۲۲۷۵	۵۷۱	۹۱
۶ نفر	۱۷۲۱۴	۶	۱۲۱۸	۳۶۶۷	۵۴۱۱	۴۴۸۱	۱۸۵۵	۵۲۱	۵۵
۷ نفر	۱۱۶۶۲	۰	۸۰۷	۲۶۹۷	۳۶۲۱	۲۹۹۰	۱۱۸۵	۳۲۰	۶۲
۸ نفر	۵۰۸۶	۰	۲۶۸	۱۰۷۹	۱۶۱۳	۱۳۷۷	۵۶۳	۱۷۱	۱۵
۹ نفر	۲۶۳۲	۰	۱۱۸	۵۵۶	۸۱۴	۷۱۶	۳۲۱	۱۰۱	۱۰
۱۰ نفر و بیشتر	۱۹۴۵	۰	۶۲	۳۱۹	۵۴۰	۵۹۰	۲۸۸	۱۴۳	۳
ساکن در نقاط شهری	۷۰۱۹۰	۳۴	۷۳۷۷	۱۶۲۴۰	۲۱۷۳۴	۱۶۹۶۴	۵۹۱۵	۱۵۹۴	۳۳۲
۱ نفر	۱۶۰۳	۱۵	۶۱۱	۴۳۳	۳۱۷	۱۶۱	۳۸	۱۴	۱۴
۲ نفر	۶۷۶۸	۵	۱۴۶۱	۲۰۱۳	۱۷۶۸	۱۱۰۰	۳۱۴	۶۰	۴۸
۳ نفر	۱۱۷۷۷	۵	۲۱۰۳	۳۲۸۶	۳۵۲۹	۲۰۶۱	۵۸۶	۱۳۵	۷۲
۴ نفر	۱۴۴۳۳	۵	۱۴۶۶	۳۵۲۳	۴۶۰۳	۳۳۹۲	۱۱۰۵	۲۸۷	۵۴
۵ نفر	۱۲۸۹۷	۱	۸۰۰	۲۶۵۹	۴۲۲۴	۳۵۰۷	۱۲۹۸	۳۴۷	۶۱
۶ نفر	۱۰۴۰۰	۳	۴۹۶	۲۰۲۵	۲۳۸۹	۳۰۳۲	۱۱۱۱	۳۰۸	۳۶
۷ نفر	۶۶۶۶	۰	۲۸۷	۱۳۳۴	۲۱۵۴	۱۹۴۱	۷۳۲	۱۹۱	۲۷
۸ نفر	۳۰۱۳	۰	۸۸	۵۵۳	۹۷۷	۹۲۸	۳۵۳	۱۰۳	۱۱
۹ نفر	۱۵۱۱	۰	۴۳	۲۷۵	۴۶۰	۴۷۰	۱۹۸	۵۸	۷
۱۰ نفر و بیشتر	۱۱۲۲	۰	۲۴	۱۴۰	۳۱۳	۳۷۲	۱۸۰	۹۱	۲
ساکن در نقاط روستایی	۴۸۱۲۷	۳۱	۸۰۹۹	۱۲۷۷۶	۱۲۹۴۴	۸۸۲۱	۴۱۶۶	۱۱۱۱	۱۷۹
۱ نفر	۱۳۲۲	۸	۶۶۶	۳۴۹	۱۹۷	۸۰	۱۴	۱	۷
۲ نفر	۴۵۵۰	۱۱	۱۴۴۴	۱۳۵۶	۹۸۸	۴۹۳	۱۸۱	۵۳	۲۴
۳ نفر	۷۸۵۳	۵	۱۸۰۲	۲۳۱۶	۱۹۳۶	۱۱۶۸	۴۵۹	۱۲۲	۴۵
۴ نفر	۹۹۷۰	۳	۱۵۷۸	۲۶۶۸	۲۶۵۹	۱۹۲۸	۸۹۷	۲۰۶	۳۱
۵ نفر	۸۶۰۵	۱	۱۰۷۴	۲۰۹۸	۲۴۵۸	۱۷۴۳	۹۷۷	۲۲۴	۳۰
۶ نفر	۶۸۱۴	۳	۷۲۲	۱۶۴۲	۲۰۲۲	۱۴۴۹	۷۴۴	۲۱۳	۱۹
۷ نفر	۴۹۹۶	۰	۵۲۰	۱۳۶۳	۱۴۶۷	۱۰۴۹	۴۵۳	۱۲۹	۱۵
۸ نفر	۲۰۷۳	۰	۱۸۰	۵۲۶	۶۳۶	۴۴۹	۲۱۰	۶۸	۶
۹ نفر	۱۱۲۱	۰	۷۵	۲۷۹	۳۵۴	۲۴۴	۱۲۳	۴۳	۳
۱۰ نفر و بیشتر	۸۲۳	۰	۳۸	۱۷۹	۲۲۷	۲۱۸	۱۰۸	۵۲	۱

شهرستان ورامین

جدول ۴۵ - خانوارهای معمولی ساکن درواحدهای مسکونی معمولی برحسب امکانات وتسهیلات مورداستفاده وتعداد افراد

امکانات و تسهیلات	جمع	۱ نفر	۲ نفر	۳ نفر	۴ نفر	۵ نفر	۶ نفر	۷ نفر	۸ نفر	۹ نفر	۱۰ نفر و بیشتر
جمع	۱۱۸۳۱۷	۲۹۲۵	۱۱۴۱۸	۱۹۶۳۰	۲۴۴۰۳	۲۱۵۰۲	۱۷۲۱۴	۱۱۶۶۲	۵۰۸۶	۲۶۳۲	۱۹۴۵
حداقل برق	۱۱۷۱۸۸	۲۸۷۰	۱۱۲۴۶	۱۹۴۵۵	۲۴۱۵۷	۲۱۳۰۵	۱۷۰۲۴	۱۱۵۵۱	۵۰۳۷	۲۶۱۸	۱۹۲۵
حداقل تلفن	۲۰۷۶۲	۳۳۸	۱۸۶۵	۳۰۳۱	۴۳۲۵	۴۳۸۹	۳۳۸۷	۲۰۰۸	۷۶۳	۳۷۷	۲۷۹
حداقل آب لوله کشی	۱۱۶۰۰۲	۲۷۹۸	۱۱۰۹۵	۱۹۲۷۱	۲۳۹۷۴	۲۱۱۰۸	۱۶۹۰۲	۱۱۴۱۷	۴۹۶۵	۲۵۷۵	۱۸۹۷
حداقل گازلوله کشی	۵۲۳۷۷	۱۰۹۲	۵۲۲۸	۸۹۵۸	۱۰۷۶۶	۹۷۵۵	۷۶۸۹	۴۸۱۳	۲۱۷۱	۱۰۹۶	۸۰۹
حداقل کولر	۷۱۷۵۲	۱۱۵۶	۶۱۳۸	۱۱۴۸۰	۱۵۴۰۲	۱۳۹۱۰	۱۱۱۷۳	۶۹۵۳	۲۹۸۰	۱۴۷۴	۱۰۸۸
حداقل دستگاه حرارت مرکزی	۴۳۴۸	۳۷	۳۰۹	۷۹۴	۱۳۱۰	۱۰۱۰	۵۶۲	۲۲۲	۷۷	۲۷	۲۰
حداقل دستگاه حرارت و برودت مرکزی	۱۰۸۱	۲۹	۱۱۰	۱۸۷	۲۱۴	۱۹۷	۱۶۵	۹۷	۴۳	۲۵	۱۴
حداقل آشپزخانه	۱۰۵۰۱۹	۱۹۱۵	۹۴۲۶	۱۷۰۷۵	۲۲۰۰۹	۱۹۶۸۱	۱۵۷۶۹	۱۰۴۷۵	۴۵۶۸	۲۳۴۷	۱۷۵۴
حداقل حمام	۸۰۷۱۸	۱۲۲۷	۶۹۵۳	۱۲۷۱۷	۱۷۰۹۵	۱۵۶۴۶	۱۲۵۰۹	۷۹۶۷	۳۴۹۲	۱۷۷۵	۱۳۳۷
حداقل آب لوله کشی وبرق	۱۱۵۳۳۸	۲۷۷۶	۱۱۰۶۲	۱۹۱۶۳	۲۳۸۲۵	۲۱۰۰۰	۱۶۷۲۸	۱۱۳۴۶	۴۹۳۸	۲۵۶۳	۱۸۸۷
حداقل آب لوله کشی ، برق و تلفن	۲۰۶۶۹	۳۳۱	۱۸۵۵	۳۰۱۲	۴۳۰۹	۴۳۷۰	۳۳۷۱	۱۹۸۹	۷۶۰	۳۷۵	۲۷۷
حداقل آشپزخانه و حمام	۷۸۷۶۲	۱۰۸۹	۶۶۷۸	۱۲۳۱۷	۱۶۷۱۹	۱۵۳۹۴	۱۲۲۹۸	۷۸۲۰	۳۴۱۵	۱۷۲۸	۱۳۰۴
کلیه امکانات و تسهیلات فوق	۱۰۲	۲	۸	۱۵	۲۴	۱۹	۲۰	۱۰	۲	۱	۱
هیچیک از امکانات وتسهیلات فوق	۰	۰	۰	۰	۰	۰	۰	۰	۰	۰	۰
اظهارنشده	۶۲	۲	۵	۹	۱۴	۱۱	۱۱	۷	۳	۰	۰
ساکن درنقاط شهری	۷۰۱۹۰	۱۶۰۳	۶۷۶۸	۱۱۷۷۷	۱۴۴۳۳	۱۲۸۹۷	۱۰۴۰۰	۶۶۶۶	۳۰۱۳	۱۵۱۱	۱۱۲۲
حداقل برق	۶۹۵۹۳	۱۵۸۴	۶۷۲۵	۱۱۶۹۲	۱۴۲۹۲	۱۲۷۹۱	۱۰۲۹۳	۶۶۱۷	۲۹۸۲	۱۵۰۶	۱۱۱۱
حداقل تلفن	۱۵۹۷۱	۲۶۸	۱۴۶۵	۲۲۵۸	۳۲۳۹	۳۴۲۵	۲۶۲۲	۱۵۶۰	۶۰۱	۳۰۳	۲۳۰
حداقل آب لوله کشی	۶۹۴۰۶	۱۵۶۲	۶۷۰۳	۱۱۶۵۶	۱۴۲۸۰	۱۲۷۶۶	۱۰۲۸۳	۶۵۹۰	۲۹۶۵	۱۴۹۴	۱۱۰۷
حداقل گازلوله کشی	۵۱۷۹۵	۱۰۷۸	۵۱۵۰	۸۸۵۵	۱۰۶۶۶	۹۶۶۰	۷۶۰۵	۴۷۵۰	۲۱۵۰	۱۰۷۹	۸۰۲
حداقل کولر	۴۸۵۷۸	۸۱۴	۴۳۳۶	۷۸۱۴	۱۰۱۷۴	۹۳۵۰	۷۶۱۴	۴۶۷۰	۲۰۵۷	۱۰۱۲	۷۳۷
حداقل دستگاه حرارت مرکزی	۱۰۷۲	۲۶	۱۲۰	۲۱۱	۲۲۷	۲۱۹	۱۳۹	۷۳	۳۵	۱۳	۹
حداقل دستگاه حرارت و برودت مرکزی	۸۰۵	۲۲	۸۲	۱۴۵	۱۵۳	۱۶۴	۱۲۰	۷۵	۳۲	۲۲	۱۰
حداقل آشپزخانه	۶۵۶۱۳	۱۲۲۰	۶۰۷۵	۱۰۷۶۸	۱۳۵۷۴	۱۲۲۸۹	۹۹۶۳	۶۳۵۹	۲۸۶۰	۱۴۲۹	۱۰۷۶
حداقل حمام	۵۶۰۹۳	۸۹۴	۵۰۳۳	۸۹۱۹	۱۱۵۸۳	۱۰۷۷۵	۸۷۳۸	۵۵۱۲	۲۴۸۳	۱۲۲۹	۹۲۷
حداقل آب لوله کشی وبرق	۶۹۰۹۰	۱۵۵۱	۶۶۷۸	۱۱۶۱۰	۱۴۲۰۲	۱۲۷۲۰	۱۰۲۲۲	۶۵۶۶	۲۹۵۱	۱۴۹۰	۱۱۰۲
حداقل آب لوله کشی ، برق و تلفن	۱۵۹۲۹	۲۶۸	۱۴۵۹	۲۲۵۲	۲۲۳۶	۳۴۱۷	۲۶۱۵	۱۵۵۳	۵۹۹	۳۰۱	۲۲۹
حداقل آشپزخانه و حمام	۵۵۱۳۵	۸۲۹	۴۸۹۲	۸۷۱۲	۱۱۳۹۱	۱۰۶۴۳	۸۶۴۰	۵۴۵۱	۲۴۴۵	۱۲۱۵	۹۱۷
کلیه امکانات و تسهیلات فوق	۱۰۲	۲	۸	۱۵	۲۴	۱۹	۲۰	۱۰	۲	۱	۱
هیچیک از امکانات وتسهیلات فوق	۰	۰	۰	۰	۰	۰	۰	۰	۰	۰	۰
اظهارنشده	۴۹	۲	۴	۶	۱۴	۷	۹	۵	۲	۰	۰
ساکن درنقاط روستایی	۴۸۱۲۷	۱۳۲۲	۴۵۵۰	۷۸۵۳	۹۹۷۰	۸۶۰۵	۶۸۱۴	۴۹۹۶	۲۰۷۳	۱۱۲۱	۸۲۳
حداقل برق	۴۷۵۹۵	۱۲۸۶	۴۵۲۱	۷۷۶۳	۹۸۶۵	۸۵۱۴	۶۷۳۱	۴۹۳۴	۲۰۵۵	۱۱۱۲	۸۱۴
حداقل تلفن	۴۷۹۱	۷۰	۴۰۰	۷۷۳	۱۰۸۶	۹۶۴	۷۶۵	۴۴۸	۱۶۲	۷۴	۴۹
حداقل آب لوله کشی	۴۶۵۹۶	۱۲۳۶	۴۳۹۲	۷۶۱۵	۹۶۹۴	۸۳۴۲	۶۶۱۹	۴۸۲۷	۲۰۰۰	۱۰۸۱	۷۹۰
حداقل گازلوله کشی	۵۸۲	۱۴	۷۸	۱۰۳	۱۰۰	۹۵	۸۴	۶۳	۲۱	۱۷	۷
حداقل کولر	۲۳۱۷۴	۳۴۰	۱۸۰۲	۳۶۶۶	۵۲۲۸	۴۵۶۰	۳۵۵۹	۲۲۸۳	۹۲۳	۴۶۲	۳۵۱
حداقل دستگاه حرارت مرکزی	۳۲۷۶	۱۱	۱۸۹	۵۸۳	۱۰۸۳	۷۹۱	۴۰۳	۱۴۹	۴۲	۱۴	۱۱
حداقل دستگاه حرارت و برودت مرکزی	۲۷۶	۷	۲۸	۴۲	۶۱	۵۳	۴۵	۲۲	۱۱	۳	۴
حداقل آشپزخانه	۳۹۴۰۶	۶۹۵	۳۳۵۱	۶۳۰۷	۸۴۳۵	۷۳۹۲	۵۸۰۶	۴۱۱۶	۱۷۰۸	۹۱۸	۶۷۸
حداقل حمام	۲۴۶۲۵	۲۳۳	۱۹۲۰	۳۷۹۸	۵۵۱۲	۴۸۷۱	۳۷۷۱	۲۴۵۵	۱۰۰۹	۵۴۶	۴۱۰
حداقل آب لوله کشی وبرق	۴۶۲۴۸	۱۲۲۵	۴۳۸۴	۷۵۵۳	۹۶۲۳	۸۲۸۰	۶۵۵۶	۴۷۸۲	۱۹۸۷	۱۰۷۳	۷۸۵
حداقل آب لوله کشی ، برق و تلفن	۴۷۲۰	۶۳	۳۹۶	۷۶۰	۱۰۷۳	۹۵۳	۷۵۶	۴۳۶	۱۶۱	۷۴	۴۸
حداقل آشپزخانه و حمام	۲۳۶۲۷	۲۶۰	۱۷۸۶	۳۶۰۵	۵۳۲۸	۴۷۵۱	۳۶۵۸	۲۳۶۹	۹۷۰	۵۱۳	۳۸۷
کلیه امکانات و تسهیلات فوق	۰	۰	۰	۰	۰	۰	۰	۰	۰	۰	۰
هیچیک از امکانات وتسهیلات فوق	۰	۰	۰	۰	۰	۰	۰	۰	۰	۰	۰
اظهارنشده	۱۳	۰	۱	۳	۰	۴	۲	۲	۱	۰	۰

جدول ۴۶ - خانوارهای معمولی ساکن در واحدهای مسکونی معمولی برحسب تعداد افراد ونحوه تصرف محل سکونت

تعداد افراد در خانوار	جمع	ملکی عرصه و اعیان	ملکی اعیان	اجاره‌ای	در برابر خدمت	مصادره	سایر	اظهار نشده
جمع	۱۱۸۳۱۷	۶۸۵۹۳	۱۴۷۷	۳۴۳۰۶	۶۱۴۲	۶۸۲۴	۱۲۸	۸۴۷
۱ نفر	۲۹۲۵	۱۵۲۷	۴۲	۶۵۹	۲۹۴	۳۶۴	۱۵	۲۴
۲ نفر	۱۱۳۱۸	۵۴۲۷	۱۱۸	۳۷۷۹	۴۹۷	۱۴۰۲	۲۳	۷۲
۳ نفر	۱۹۶۳۰	۸۷۱۳	۲۴۱	۷۳۵۰	۹۶۶	۲۱۷۶	۲۳	۱۶۱
۴ نفر	۲۴۴۰۳	۱۳۶۴۶	۳۳۰	۷۱۵۶	۱۶۱۴	۱۴۶۲	۲۷	۱۶۸
۵ نفر	۲۱۵۰۲	۱۳۸۷۰	۲۹۷	۵۲۷۱	۱۲۳۴	۶۵۶	۱۰	۱۶۴
۶ نفر	۱۷۲۱۴	۱۱۵۷۷	۲۱۶	۴۱۲۷	۷۷۵	۳۹۲	۱۲	۱۱۰
۷ نفر	۱۱۶۶۲	۷۴۹۵	۱۲۳	۳۲۵۳	۶۷۱	۲۲۹	۹	۸۲
۸ نفر	۵۰۸۶	۳۴۱۷	۵۳	۱۳۵۱	۱۵۳	۷۴	۵	۳۳
۹ نفر	۲۶۳۲	۱۷۰۶	۳۲	۷۵۴	۷۶	۴۷	۲	۱۷
۱۰ نفر و بیشتر	۱۹۶۵	۱۲۱۵	۲۵	۶۰۶	۶۴	۱۷	۲	۱۶
ساکن در نقاط شهری	۷۰۱۹۰	۴۲۵۷۴	۶۹۱	۲۱۵۳۲	۹۲۷	۳۸۷۱	۱۰۶	۴۸۹
۱ نفر	۱۶۰۳	۸۹۲	۲۰	۴۳۵	۵۴	۱۸۳	۱۱	۸
۲ نفر	۶۷۶۸	۳۳۱۰	۶۷	۲۴۴۱	۸۶	۸۰۲	۲۰	۴۴
۳ نفر	۱۱۷۷۷	۵۱۰۳	۱۰۴	۵۰۲۷	۱۴۴	۱۲۹۶	۱۸	۸۵
۴ نفر	۱۴۴۳۳	۸۳۸۳	۱۵۹	۴۷۲۴	۲۱۰	۸۳۵	۲۴	۹۸
۵ نفر	۱۳۸۹۷	۸۸۲۲	۱۵۳	۳۲۹۱	۱۶۰	۳۶۳	۱۰	۹۸
۶ نفر	۱۰۴۰۰	۷۴۲۲	۱۰۶	۲۴۶۵	۱۲۱	۲۱۳	۱۲	۶۱
۷ نفر	۶۶۶۶	۴۶۶۱	۶۷	۱۶۹۳	۹۰	۱۱۳	۸	۵۴
۸ نفر	۳۰۱۳	۲۱۷۲	۱۸	۷۲۴	۳۴	۴۰	۳	۲۲
۹ نفر	۱۵۱۱	۱۰۶۴	۹	۳۹۶	۱۵	۲۰	۰	۷
۱۰ نفر و بیشتر	۱۱۲۲	۷۴۵	۸	۳۳۶	۱۵	۶	۰	۱۲
ساکن در نقاط روستایی	۴۸۱۲۷	۲۶۰۱۹	۷۸۶	۱۲۷۷۴	۵۲۱۵	۲۹۵۳	۲۲	۳۵۸
۱ نفر	۱۳۲۲	۶۳۵	۲۲	۲۲۴	۲۴۰	۱۸۱	۴	۱۶
۲ نفر	۴۵۵۰	۲۱۱۷	۵۱	۱۳۳۸	۴۱۳	۶۰۰	۳	۲۸
۳ نفر	۷۸۵۳	۳۶۱۰	۱۳۷	۲۳۲۳	۸۲۲	۸۸۰	۵	۷۶
۴ نفر	۹۹۷۰	۵۲۶۳	۱۷۱	۲۴۳۲	۱۴۰۴	۶۲۷	۳	۷۰
۵ نفر	۸۶۰۵	۵۰۴۸	۱۴۴	۱۹۸۰	۱۰۷۴	۲۹۳	۰	۶۶
۶ نفر	۶۸۱۴	۴۱۵۵	۱۱۰	۱۶۶۲	۶۵۴	۱۸۴	۰	۴۹
۷ نفر	۴۹۹۶	۲۸۳۴	۷۶	۱۵۶۰	۳۸۱	۱۱۶	۱	۲۸
۸ نفر	۲۰۷۳	۱۲۴۵	۳۵	۶۲۷	۱۱۹	۳۴	۲	۱۱
۹ نفر	۱۱۲۱	۶۶۲	۲۳	۳۵۸	۵۹	۲۷	۲	۱۰
۱۰ نفر و بیشتر	۸۲۳	۴۷۰	۱۷	۲۷۰	۴۹	۱۱	۲	۴

شهرستان ورامین

جدول ۴۷ - خانوارهای معمولی ساکن در واحدهای مسکونی معمولی برحسب امکانات وتسهیلات مورداستفاده ونحوه تصرف محل سکونت خانوار

امکانات و تسهیلات	جمع	ملکی عرصه و اعیان	ملکی اعیان	اجاره ای	در برابر خدمت	مجانی	سایر	اظهار نشده
جمع	۱۱۸۳۱۷	۶۸۵۹۳	۱۴۷۷	۳۴۳۰۶	۶۱۴۲	۶۸۲۴	۱۲۸	۸۴۷
حداقل برق	۱۱۷۱۸۸	۶۷۸۴۸	۱۴۵۸	۳۴۱۰۰	۶۰۷۲	۶۷۶۱	۱۲۳	۸۲۶
حداقل تلفن	۲۰۷۶۲	۱۵۹۴۶	۳۱۶	۲۱۰۰	۱۱۹۴	۱۰۷۰	۲۰	۱۱۶
حداقل آب لوله کشی	۱۱۶۰۰۲	۶۷۴۸۲	۱۴۵۷	۳۳۷۷۰	۵۷۰۴	۶۶۵۲	۱۲۳	۸۱۶
حداقل گازلوله کشی	۵۲۳۷۷	۳۳۰۱۹	۵۶۴	۱۴۹۲۶	۳۶۵	۳۱۱۳	۴۲	۳۴۸
حداقل کولر	۷۱۷۵۲	۴۸۱۴۹	۸۷۶	۱۴۶۲۴	۳۷۸۷	۳۷۵۶	۸۱	۴۷۹
حداقل دستگاه حرارت مرکزی	۴۳۴۸	۷۶۶	۱۲	۳۰۸	۳۱۴۶	۹۰	۱	۲۵
حداقل دستگاه حرارت و برودت مرکزی	۱۰۸۱	۶۳۲	۱۶	۳۱۱	۴۵	۶۵	۰	۱۲
حداقل آشپزخانه	۱۰۵۰۱۹	۶۴۹۰۶	۱۳۶۷	۲۷۷۶۱	۴۹۶۱	۵۱۷۶	۱۰۷	۷۴۱
حداقل حمام	۸۰۷۱۸	۵۲۴۴۸	۱۰۱۴	۱۸۱۱۲	۴۵۴۵	۳۹۷۲	۸۰	۵۴۷
حداقل آب لوله کشی وبرق	۱۱۵۳۳۸	۶۷۰۲۰	۱۴۴۵	۳۳۶۳۵	۵۶۸۳	۶۶۲۵	۱۲۱	۸۰۹
حداقل آب لوله کشی ، برق و تلفن	۲۰۶۴۹	۱۵۸۹۷	۳۱۵	۲۰۸۱	۱۱۶۳	۱۰۵۸	۲۰	۱۱۵
حداقل آشپزخانه و حمام	۷۸۷۶۲	۵۱۷۶۴	۹۹۲	۱۷۴۶۱	۴۳۳۹	۳۵۹۴	۷۵	۵۳۷
کلیه امکانات و تسهیلات فوق	۱۰۲	۸۰	۶	۱۰	۰	۵	۰	۱
هیچیک از امکانات وتسهیلات فوق	۰	۰	۰	۰	۰	۰	۰	۰
اظهارنشده	۶۲	۲۴	۰	۱۸	۰	۵	۱	۱۴
ساکن درنقاط شهری	۷۰۱۹۰	۴۲۵۷۴	۶۹۱	۲۱۵۳۲	۹۲۷	۳۸۷۱	۱۰۶	۴۸۹
حداقل برق	۶۹۵۹۳	۴۲۱۵۰	۶۸۶	۲۱۴۲۱	۹۱۴	۳۸۴۳	۱۰۴	۴۷۷
حداقل تلفن	۱۵۹۷۱	۱۲۶۲۵	۲۲۲	۱۸۸۷	۳۰۵	۸۳۶	۱۸	۷۸
حداقل آب لوله کشی	۶۹۴۰۶	۴۲۱۷۴	۶۸۴	۲۱۲۹۷	۸۶۱	۳۸۱۰	۱۰۴	۴۷۶
حداقل گازلوله کشی	۵۱۷۹۵	۳۲۶۶۲	۵۶۰	۱۴۷۹۰	۳۵۷	۳۰۵۷	۴۲	۳۴۷
حداقل کولر	۶۸۵۷۸	۳۲۸۵۶	۵۰۱	۱۱۷۲۷	۵۴۲	۲۵۶۳	۷۲	۳۱۷
حداقل دستگاه حرارت مرکزی	۱۰۷۲	۵۵۶	۱۱	۲۴۹	۱۸۲	۶۶	۰	۸
حداقل دستگاه حرارت و برودت مرکزی	۸۰۵	۴۷۵	۱۳	۲۵۶	۸	۴۶	۰	۹
حداقل آشپزخانه	۶۵۶۱۳	۴۱۲۹۳	۶۵۸	۱۹۱۱۶	۷۳۳	۳۲۷۰	۹۶	۴۴۹
حداقل حمام	۵۶۰۹۳	۳۶۸۶۹	۵۸۰	۱۶۷۴۸	۶۶۵	۲۷۹۰	۷۲	۳۶۹
حداقل آب لوله کشی وبرق	۶۹۰۹۰	۴۱۹۴۴	۶۸۰	۲۱۲۳۸	۸۵۲	۳۷۹۹	۱۰۴	۴۷۳
حداقل آب لوله کشی ، برق و تلفن	۱۵۹۲۹	۱۲۶۰۰	۲۲۲	۱۸۸۱	۲۹۷	۸۳۳	۱۸	۷۸
حداقل آشپزخانه و حمام	۵۵۱۳۵	۳۶۵۱۶	۵۷۰	۱۴۳۴۵	۶۳۶	۲۶۳۵	۶۹	۳۶۶
کلیه امکانات و تسهیلات فوق	۱۰۲	۸۰	۶	۱۰	۰	۵	۰	۱
هیچیک از امکانات وتسهیلات فوق	۰	۰	۰	۰	۰	۰	۰	۰
اظهارنشده	۴۹	۲۱	۰	۱۴	۰	۴	۱	۹
ساکن درنقاط روستایی	۴۸۱۲۷	۲۶۰۱۹	۷۸۶	۱۲۷۷۴	۵۲۱۵	۲۹۵۳	۲۲	۳۵۸
حداقل برق	۴۷۵۹۵	۲۵۶۹۸	۷۷۴	۱۲۶۷۹	۵۱۵۸	۲۹۱۸	۱۹	۳۴۹
حداقل تلفن	۴۷۹۱	۳۳۲۱	۹۴	۲۱۳	۸۸۹	۲۳۶	۲	۳۸
حداقل آب لوله کشی	۴۶۵۹۶	۲۵۳۰۸	۷۷۳	۱۲۴۷۳	۴۸۴۳	۲۸۴۲	۱۹	۳۳۸
حداقل گازلوله کشی	۵۸۲	۳۷۷	۴	۱۳۶	۸	۵۶	۰	۱
حداقل کولر	۲۳۱۷۴	۱۵۲۹۳	۳۷۵	۲۸۹۷	۳۲۴۵	۱۱۹۳	۹	۱۶۲
حداقل دستگاه حرارت مرکزی	۳۲۷۶	۲۱۰	۱	۵۹	۲۹۶۴	۲۴	۱	۱۷
حداقل دستگاه حرارت و برودت مرکزی	۲۷۶	۱۵۷	۳	۵۷	۳۷	۱۹	۰	۳
حداقل آشپزخانه	۳۹۴۰۶	۲۳۶۱۳	۷۰۹	۸۶۴۵	۴۲۲۸	۱۹۰۶	۱۳	۲۹۲
حداقل حمام	۲۴۶۲۵	۱۵۵۷۹	۴۳۴	۳۳۶۴	۳۸۸۰	۱۱۸۲	۸	۱۷۸
حداقل آب لوله کشی وبرق	۴۶۲۴۸	۲۵۰۷۶	۷۶۵	۱۲۳۹۷	۴۸۳۱	۲۸۲۶	۱۷	۳۳۶
حداقل آب لوله کشی ، برق و تلفن	۴۷۲۰	۳۲۹۷	۹۳	۲۰۰	۸۶۶	۲۲۵	۲	۳۷
حداقل آشپزخانه و حمام	۲۳۶۲۷	۱۵۲۴۸	۴۲۲	۳۱۱۶	۳۷۰۳	۹۵۹	۶	۱۷۳
کلیه امکانات و تسهیلات فوق	۰	۰	۰	۰	۰	۰	۰	۰
هیچیک از امکانات وتسهیلات فوق	۰	۰	۰	۰	۰	۰	۰	۰
اظهارنشده	۱۳	۳	۰	۴	۰	۱	۰	۵

جدول ۴۸ - واحدهای مسکونی معمولی برحسب تعداد خانوار ساکن در آنها وتعداد اتاق

تعداد خانوار در واحد مسکونی	جمع	۱ اتاق	۲ اتاق	۳ اتاق	۴ اتاق	۵ اتاق	۶ اتاق و بیشتر	اظهار نشده
جمع	۹۸۷۰۰	۳۶۶۷	۱۶۸۹۸	۲۹۷۹۶	۲۶۶۷۵	۱۲۷۵۴	۸۲۲۶	۶۸۶
۱ خانوار	۸۳۱۰۶	۳۶۶۰	۱۶۰۱۶	۲۷۱۸۵	۲۲۶۳۶	۹۷۸۸	۳۷۸۶	۳۹
۲ خانوار	۱۲۷۰۱	۳	۸۵۸	۲۲۹۸	۳۵۵۳	۲۴۵۲	۳۱۹۰	۳۴۷
۳ خانوار	۲۰۶۷	۱	۷	۲۸۵	۳۹۰	۳۹۶	۹۲۷	۶۱
۴ خانوار	۳۲۵	۰	۱	۷	۶۹	۵۸	۱۷۲	۱۸
۵ خانوار	۷۹	۱	۲	۰	۳	۲۸	۴۱	۴
۶ خانوار وبیشتر	۷۴	۰	۱	۲	۳	۲	۵۶	۱۰
اظهارنشده	۳۴۸	۲	۱۳	۱۹	۲۳	۳۰	۵۴	۲۰۷
نقاط شهری	۵۹۱۰۶	۱۵۶۹	۹۲۱۲	۱۸۲۸۲	۱۶۹۴۸	۷۲۸۶	۵۴۰۶	۴۰۷
۱ خانوار	۴۹۹۹۹	۱۵۶۷	۸۸۳۵	۱۶۹۵۵	۱۴۶۲۰	۵۵۶۶	۲۴۳۲	۲۶
۲ خانوار	۷۵۵۴	۰	۳۶۶	۱۱۹۴	۲۱۰۳	۱۴۶۴	۲۲۲۱	۲۰۶
۳ خانوار	۱۱۴۸	۰	۲	۱۲۲	۱۸۵	۲۱۴	۵۹۲	۳۳
۴ خانوار	۱۳۸	۰	۰	۳	۲۲	۱۵	۹۲	۶
۵ خانوار	۲۹	۰	۲	۰	۱	۱۰	۱۵	۱
۶ خانوار وبیشتر	۲۱	۰	۰	۰	۱	۰	۱۵	۵
اظهارنشده	۲۱۷	۲	۷	۸	۱۶	۱۷	۳۷	۱۳۰
نقاط روستایی	۳۹۵۹۴	۲۰۹۸	۷۶۸۶	۱۱۵۱۴	۹۷۲۷	۵۴۷۰	۲۸۲۰	۲۷۹
۱ خانوار	۳۳۱۰۷	۲۰۹۳	۷۱۸۱	۱۰۲۳۰	۸۰۱۴	۴۲۲۴	۱۳۵۲	۱۳
۲ خانوار	۵۱۴۷	۳	۴۹۲	۱۱۰۴	۱۴۵۰	۹۸۸	۹۶۹	۱۴۱
۳ خانوار	۹۱۹	۱	۵	۱۶۳	۲۰۵	۱۸۲	۳۳۵	۲۸
۴ خانوار	۱۸۷	۰	۱	۶	۴۷	۴۳	۸۰	۱۲
۵ خانوار	۵۰	۱	۰	۰	۲	۱۸	۲۶	۳
۶ خانوار وبیشتر	۵۳	۰	۱	۲	۲	۲	۴۱	۵
اظهارنشده	۱۳۱	۰	۶	۱۱	۷	۱۳	۱۷	۷۷

شهرستان ورامین

جدول ۴۹ - واحدهای مسکونی معمولی برحسب سال اتمام بنا ، نوع اسکلت ومصالح عمده به کاررفته

سال اتمام بنا	جمع	اسکلت فلزی	بتون آرمه	سایر: اجرواهن یا سنگ و آهن	اجروچوب یا سنگ و چوب	بلوک سیمانی	تمام اجر یا سنگ واجر	تمام چوب	خشت و چوب	خشت و گل	سایر	اظهار نشده مصالح	اظهار نشده اسکلت
جمع	۹۸۷۰۰	۶۳۳۵	۳۱۲۱	۸۳۸۳۱	۸۳۳	۲۷۹	۳۶۴	۳۸	۱۹۶۸	۲۱۵۱	۲۹	۳۷	۱۷۱۴
سال ۱۳۷۵	۶۶۰۲	۳۰۲	۲۵	۶۱۵۹	۲۵	۱۰	۷	۰	۸	۵	۱	۰	۶۰
سال ۱۳۷۴	۵۵۲۲	۳۳۹	۱۴۶	۴۸۹۲	۲۱	۱۳	۱۲	۰	۱۶	۳	۱	۰	۸۱
سال ۱۳۷۳	۵۲۲۷	۳۵۵	۱۱۹	۴۶۶۰	۱۹	۱۳	۷	۰	۱۷	۳	۱	۰	۶۳
سال ۱۳۷۲	۴۵۱۰	۳۲۱	۱۳۰	۳۹۶۹	۱۹	۸	۴	۱	۸	۱	۱	۰	۴۸
سال ۱۳۷۱	۴۰۷۰	۲۵۳	۱۰۱	۳۶۵۱	۹	۳	۶	۰	۵	۱	۰	۰	۴۱
سال ۱۳۷۰	۶۳۴۰	۳۸۰	۷۱	۵۷۲۴	۲۶	۹	۱۶	۰	۱۴	۵	۲	۰	۹۳
سالهای ۶۹-۱۳۶۵	۲۳۷۶۵	۱۱۵۱	۱۱۹۴	۲۰۷۱۶	۱۰۰	۱۰۷	۶۵	۲	۸۷	۵۳	۵	۰	۲۸۵
سالهای ۶۴-۱۳۵۵	۳۲۷۵۵	۱۰۶۵	۱۳۱۰	۲۹۱۷۱	۱۸۱	۸۷	۱۱۴	۷	۲۹۴	۱۴۱	۶	۱۱	۳۶۸
سالهای ۵۴-۱۳۴۵	۶۶۲۳	۱۱۸	۷	۵۱۶۸	۲۰۷	۱۶	۹۲	۷	۵۸۲	۳۴۰	۶	۷	۷۳
قبل ازسال ۱۳۴۵	۶۲۷۲	۲۶	۰	۱۳۸۶	۲۲۱	۱۲	۴۰	۲۱	۹۳۱	۱۵۹۴	۵	۱۶	۲۰
اظهارنشده	۱۰۰۴	۲۵	۱۸	۳۵۵	۵	۱	۱	۰	۸	۵	۱	۳	۵۸۲
نقاط شهری	۵۹۱۰۶	۲۶۷۳	۲۲۳	۵۳۶۴۵	۲۸۳	۱۴۵	۳۰۶	۲۷	۳۲۶	۴۴۳	۶	۷	۱۰۲۲
سال ۱۳۷۵	۲۸۵۴	۱۹۰	۱۳	۲۵۸۲	۹	۹	۳	۰	۲	۲	۰	۰	۴۶
سال ۱۳۷۴	۳۱۹۵	۱۹۲	۱۴	۲۹۲۶	۵	۶	۹	۰	۲	۰	۰	۰	۴۱
سال ۱۳۷۳	۲۷۷۷	۲۱۶	۱۴	۲۴۹۹	۳	۹	۶	۰	۱	۲	۰	۰	۲۷
سال ۱۳۷۲	۲۳۶۴	۱۶۷	۱۴	۲۱۵۰	۲	۳	۳	۰	۱	۰	۰	۰	۲۴
سال ۱۳۷۱	۲۰۷۵	۱۳۱	۱۷	۱۹۰۰	۱	۱	۳	۰	۰	۰	۰	۰	۲۲
سال ۱۳۷۰	۳۴۶۸	۱۸۶	۱۶	۳۱۹۱	۶	۲	۱۶	۰	۲	۳	۰	۰	۴۸
سالهای ۶۹-۱۳۶۵	۱۳۳۰۷	۶۸۶	۵۲	۱۲۲۵۲	۱۷	۷۰	۵۹	۲	۸	۷	۰	۰	۱۵۶
سالهای ۶۴-۱۳۵۵	۲۲۸۶۲	۸۰۱	۷۴	۲۱۴۸۳	۴۸	۳۷	۱۰۸	۳	۳۱	۲۲	۱	۳	۲۵۱
سالهای ۵۴-۱۳۴۵	۴۱۶۸	۷۳	۷	۳۶۵۴	۸۵	۵	۸۱	۶	۹۹	۱۰۴	۳	۲	۴۹
قبل ازسال ۱۳۴۵	۱۴۲۴	۱۴	۰	۷۷۵	۱۰۶	۲	۱۹	۱۶	۱۷۷	۳۰۲	۱	۲	۱۰
اظهارنشده	۶۱۲	۱۹	۲	۲۳۳	۱	۱	۱	۰	۳	۱	۱	۰	۳۵۰
نقاط روستایی	۳۹۵۹۴	۱۶۶۲	۲۸۹۸	۳۰۱۸۶	۵۵۰	۱۳۴	۵۸	۱۱	۱۶۴۲	۱۷۰۸	۲۳	۳۰	۶۹۲
سال ۱۳۷۵	۱۷۴۸	۱۱۲	۱۲	۱۵۷۷	۱۶	۱	۴	۰	۶	۳	۱	۰	۱۶
سال ۱۳۷۴	۲۳۲۷	۱۴۷	۱۳۲	۱۹۶۶	۱۶	۷	۳	۰	۱۲	۳	۱	۰	۴۰
سال ۱۳۷۳	۲۴۶۰	۱۳۹	۱۰۵	۲۱۴۱	۱۶	۴	۱	۰	۱۶	۱	۱	۰	۳۶
سال ۱۳۷۲	۲۱۴۶	۱۵۴	۱۱۶	۱۸۱۹	۱۷	۵	۱	۱	۷	۱	۱	۰	۲۴
سال ۱۳۷۱	۱۹۹۵	۱۲۲	۸۴	۱۷۵۱	۸	۲	۳	۰	۵	۱	۰	۰	۱۹
سال ۱۳۷۰	۲۸۷۲	۱۹۴	۵۵	۲۵۲۳	۲۰	۷	۲	۰	۱۲	۲	۲	۰	۴۵
سالهای ۶۹-۱۳۶۵	۱۰۴۵۸	۴۶۷	۱۱۴۲	۸۴۶۶	۸۳	۲۷	۶	۰	۷۹	۴۶	۵	۰	۱۲۹
سالهای ۶۴-۱۳۵۵	۹۸۹۳	۲۶۴	۱۲۳۶	۷۶۸۸	۱۳۳	۵۰	۶	۴	۲۶۳	۱۱۹	۵	۸	۱۱۷
سالهای ۵۴-۱۳۴۵	۲۴۵۵	۴۵	۰	۱۵۱۴	۱۲۲	۱۱	۱۱	۱	۴۸۳	۲۳۶	۳	۵	۲۴
قبل ازسال ۱۳۴۵	۲۸۴۸	۱۲	۰	۶۱۱	۱۱۵	۱۰	۲۱	۵	۷۵۴	۱۲۹۲	۴	۱۴	۱۰
اظهارنشده	۳۹۲	۶	۱۶	۱۲۲	۴	۰	۰	۰	۵	۴	۰	۳	۲۳۲

شهرستان ورامین

جدول ۵۰ - واحدهای مسکونی معمولی برحسب سال اتمام بنا و تعداد اتاق

سال اتمام بنا	جمع	۱ اتاق	۲ اتاق	۳ اتاق	۴ اتاق	۵ اتاق	۶ اتاق و بیشتر	اظهار نشده
جمع	۹۸۷۰۰	۳۶۶۷	۱۶۸۹۸	۲۹۷۹۶	۲۶۶۷۵	۱۲۷۵۴	۸۲۲۴	۶۸۶
سال ۱۳۷۵	۶۶۰۲	۳۹۶	۱۱۶۲	۱۷۹۶	۷۵۹	۲۴۰	۲۵۲	۲۱
سال ۱۳۷۴	۵۵۲۲	۳۲۲	۱۲۸۶	۲۱۰۹	۱۰۴۵	۴۰۷	۳۲۷	۲۶
سال ۱۳۷۳	۵۲۳۷	۲۸۳	۱۱۵۰	۱۹۸۱	۱۰۴۳	۳۹۹	۳۵۷	۲۴
سال ۱۳۷۲	۴۵۱۰	۱۸۰	۸۸۹	۱۶۰۴	۱۰۱۴	۳۷۶	۴۲۶	۲۱
سال ۱۳۷۱	۴۰۷۰	۱۶۷	۷۵۵	۱۳۷۰	۱۰۰۴	۳۳۱	۴۲۱	۲۲
سال ۱۳۷۰	۶۳۴۰	۲۵۶	۱۲۱۶	۲۱۵۱	۱۶۳۴	۵۴۶	۵۱۲	۲۹
سالهای ۶۹-۱۳۶۵	۲۳۷۶۵	۷۴۳	۳۸۷۸	۶۶۲۰	۶۸۹۲	۳۴۵۷	۲۰۳۸	۱۳۲
سالهای ۶۴-۱۳۵۵	۳۲۷۵۵	۷۴۵	۴۲۸۹	۸۶۸۱	۱۰۳۱۳	۵۶۱۶	۲۹۲۶	۱۸۹
سالهای ۵۴-۱۳۴۵	۶۶۲۳	۲۱۵	۱۱۴۵	۱۸۶۴	۱۸۶۱	۸۶۹	۶۲۹	۴۰
قبل از سال ۱۳۴۵	۴۲۷۲	۲۲۸	۹۳۲	۱۳۹۷	۹۳۶	۴۶۲	۲۹۸	۱۹
اظهار نشده	۱۰۰۴	۱۳۶	۲۱۶	۲۲۵	۱۶۹	۵۵	۴۰	۱۶۳
نقاط شهری	۵۹۱۰۶	۱۵۶۹	۹۲۱۲	۱۸۲۸۲	۱۶۹۴۸	۷۲۸۴	۵۶۰۴	۴۰۷
سال ۱۳۷۵	۲۸۵۴	۱۴۶	۶۲۱	۱۲۲۱	۵۱۱	۱۵۸	۱۸۲	۱۵
سال ۱۳۷۴	۳۱۹۵	۱۵۰	۶۲۷	۱۳۱۰	۶۷۷	۱۹۶	۲۲۴	۱۱
سال ۱۳۷۳	۲۷۷۷	۹۵	۴۸۶	۱۱۰۹	۶۴۸	۱۸۷	۲۳۶	۱۸
سال ۱۳۷۲	۲۳۶۴	۶۹	۳۹۷	۸۱۹	۶۱۵	۱۸۷	۲۶۳	۱۶
سال ۱۳۷۱	۲۰۷۵	۶۴	۳۰۳	۷۲۰	۵۷۷	۱۶۷	۲۳۲	۱۲
سال ۱۳۷۰	۳۴۶۸	۱۰۵	۵۶۸	۱۱۲۲	۹۷۲	۳۳۷	۳۵۱	۱۳
سالهای ۶۹-۱۳۶۵	۱۳۳۰۷	۳۵۳	۲۰۶۲	۳۸۴۹	۳۹۳۸	۱۷۶۷	۱۲۷۰	۶۸
سالهای ۶۴-۱۳۵۵	۲۲۸۶۲	۳۷۱	۳۱۷۴	۶۳۷۶	۷۲۳۴	۳۵۰۷	۲۰۷۰	۱۳۰
سالهای ۵۴-۱۳۴۵	۶۱۶۸	۹۳	۵۹۴	۱۱۷۴	۱۲۹۵	۵۵۹	۴۲۳	۳۰
قبل از سال ۱۳۴۵	۱۴۲۴	۶۹	۲۵۴	۴۳۷	۳۶۵	۱۸۷	۱۲۴	۸
اظهار نشده	۶۱۲	۷۴	۱۲۸	۱۴۵	۱۱۶	۳۲	۲۹	۸۸
نقاط روستایی	۳۹۵۹۴	۲۰۹۸	۷۶۸۶	۱۱۵۱۴	۹۷۲۷	۵۴۷۰	۲۸۲۰	۲۷۹
سال ۱۳۷۵	۱۷۴۸	۲۴۸	۵۲۱	۵۷۳	۲۴۸	۸۲	۷۰	۶
سال ۱۳۷۴	۲۳۲۷	۱۷۲	۶۵۹	۷۹۹	۳۶۸	۲۱۱	۱۰۳	۱۵
سال ۱۳۷۳	۲۶۶۰	۱۸۸	۶۶۶	۸۷۲	۳۹۵	۲۱۲	۱۲۱	۶
سال ۱۳۷۲	۲۱۴۶	۱۱۱	۴۹۲	۷۸۵	۳۹۹	۱۸۹	۱۶۳	۷
سال ۱۳۷۱	۱۹۹۵	۱۰۳	۴۵۲	۶۵۰	۴۲۷	۱۶۶	۱۸۹	۱۰
سال ۱۳۷۰	۲۸۷۲	۱۴۹	۶۴۸	۱۰۲۹	۶۶۲	۲۰۷	۱۶۱	۱۶
سالهای ۶۹-۱۳۶۵	۱۰۴۵۸	۳۹۰	۱۸۱۶	۲۷۲۱	۲۹۵۹	۱۶۹۰	۷۶۸	۶۴
سالهای ۶۴-۱۳۵۵	۹۸۹۳	۳۷۴	۱۱۱۵	۲۳۰۵	۳۰۷۹	۲۱۰۷	۸۵۴	۵۹
سالهای ۵۴-۱۳۴۵	۲۴۵۵	۱۲۲	۵۵۱	۶۹۰	۵۶۶	۳۱۰	۲۰۶	۱۰
قبل از سال ۱۳۴۵	۲۸۴۸	۱۷۹	۶۷۸	۹۶۰	۵۷۱	۲۷۵	۱۷۴	۱۱
اظهار نشده	۳۹۲	۶۲	۸۸	۸۰	۵۳	۲۳	۱۱	۷۵

شهرستان ورامین

جدول ۵۱ - واحدهای مسکونی معمولی برحسب نوع اسکلت بنا ،مصالح عمده به کاررفته وتعداد اتاق

اسکلت بنا و مصالح عمده به کار رفته	جمع	۱ اتاق	۲ اتاق	۳ اتاق	۴ اتاق	۵ اتاق	۶ اتاق و بیشتر	اظهار نشده
جمع	۹۸۷۰۰	۳۶۶۷	۱۶۸۹۸	۲۹۷۹۶	۲۶۶۷۵	۱۲۷۵۴	۸۲۲۴	۶۸۶
اسکلت فلزی	۴۳۳۵	۹۹	۴۲۰	۱۲۷۵	۱۲۴۰	۵۵۴	۷۲۲	۲۵
بتون آرمه	۳۱۲۱	۱۰	۳۹	۱۶۲	۱۲۹۹	۱۳۲۲	۲۷۹	۱۰
سایر	۸۹۵۳۰	۳۳۹۰	۱۶۱۱۹	۲۷۸۹۵	۲۳۷۶۶	۱۰۷۴۰	۷۱۳۳	۴۸۷
آجر و آهن یا سنگ و آهن	۸۳۸۳۱	۲۹۹۹	۱۴۵۴۹	۲۶۰۶۷	۲۲۶۵۶	۱۰۲۷۰	۶۸۳۴	۴۵۶
آجروچوب یا سنگ و چوب	۸۳۳	۷۸	۲۸۱	۲۳۶	۱۲۹	۶۵	۳۵	۹
بلوک سیمانی	۲۷۹	۲۱	۶۱	۸۵	۶۸	۳۲	۱۱	۱
تمام آجر یا سنگ و آجر	۳۶۴	۲۰	۸۷	۱۲۵	۸۰	۳۵	۱۶	۱
تمام چوب	۳۸	۳	۸	۱۱	۱۱	۳	۱	۱
خشت و چوب	۱۹۶۸	۱۲۴	۶۰۳	۶۱۰	۳۸۱	۱۶۷	۹۶	۹
خشت و گل	۲۱۵۱	۱۴۰	۵۱۵	۷۴۴	۴۲۷	۱۸۱	۱۳۴	۱۰
سایر	۲۹	۵	۴	۵	۹	۳	۳	۰
اظهارنشده مصالح عمده	۳۷	۰	۱۱	۱۲	۵	۴	۵	۰
اظهارنشده نوع اسکلت	۱۲۱۴	۱۶۸	۳۲۰	۴۶۴	۳۷۰	۱۳۸	۹۰	۱۶۴
نقاط شهری	۵۹۱۰۶	۱۵۶۹	۹۲۱۲	۱۸۲۸۲	۱۶۹۴۸	۷۲۸۴	۵۴۰۴	۴۰۷
اسکلت فلزی	۲۶۷۳	۴۸	۲۱۳	۶۵۲	۷۸۰	۳۹۸	۵۶۶	۱۸
بتون آرمه	۲۲۳	۵	۱۷	۵۶	۷۱	۳۴	۳۸	۲
سایر	۵۵۱۸۸	۱۴۲۹	۸۸۱۵	۱۷۲۹۱	۱۵۸۴۰	۶۷۷۵	۴۷۴۵	۲۹۳
آجر و آهن یا سنگ و آهن	۵۳۶۴۵	۱۳۴۹	۸۴۸۴	۱۶۷۷۱	۱۵۴۶۷	۶۶۲۶	۴۶۶۴	۲۸۴
آجروچوب یا سنگ و چوب	۲۸۳	۲۰	۷۹	۸۵	۵۹	۲۲	۱۵	۳
بلوک سیمانی	۱۴۵	۵	۲۲	۶۴	۳۵	۱۵	۳	۱
تمام آجر یا سنگ و آجر	۳۰۶	۱۱	۶۶	۱۱۶	۷۰	۳۰	۱۴	۱
تمام چوب	۲۷	۲	۵	۷	۱۰	۳	۰	۰
خشت و چوب	۳۲۶	۲۲	۸۸	۹۸	۶۷	۲۹	۲۰	۲
خشت و گل	۴۴۳	۱۸	۷۱	۱۴۶	۱۲۱	۴۷	۲۸	۲
سایر	۶	۲	۱	۱	۱	۱	۰	۰
اظهارنشده مصالح عمده	۷	۰	۱	۳	۰	۲	۱	۰
اظهارنشده نوع اسکلت	۱۰۲۲	۸۷	۱۶۷	۲۸۳	۲۵۷	۷۷	۵۷	۹۴
نقاط روستایی	۳۹۵۹۴	۲۰۹۸	۷۶۸۶	۱۱۵۱۴	۹۷۲۷	۵۴۷۰	۲۸۲۰	۲۷۹
اسکلت فلزی	۱۶۶۲	۵۱	۲۰۷	۶۲۳	۴۶۰	۱۵۶	۱۵۸	۷
بتون آرمه	۲۸۹۸	۵	۲۲	۱۰۶	۱۲۲۸	۱۲۸۸	۲۴۱	۸
سایر	۳۴۳۴۲	۱۹۶۱	۷۳۰۴	۱۰۶۰۴	۷۹۲۶	۳۹۶۵	۲۳۸۸	۱۹۴
آجر و آهن یا سنگ و آهن	۳۰۱۸۶	۱۶۵۰	۶۰۶۵	۹۲۹۶	۷۱۸۹	۳۶۶۴	۲۱۷۰	۱۷۲
آجروچوب یا سنگ و چوب	۵۵۰	۵۸	۲۰۲	۱۵۱	۷۰	۴۳	۲۰	۶
بلوک سیمانی	۱۳۴	۱۶	۳۹	۲۱	۳۳	۱۷	۸	۰
تمام آجر یا سنگ و آجر	۵۸	۹	۲۳	۹	۱۰	۵	۲	۰
تمام چوب	۱۱	۱	۳	۴	۱	۰	۱	۱
خشت و چوب	۱۶۴۲	۱۰۲	۵۱۵	۵۱۲	۳۱۴	۱۱۸	۷۴	۷
خشت و گل	۱۷۰۸	۱۲۲	۴۶۴	۵۹۸	۲۹۶	۱۳۴	۱۰۶	۸
سایر	۲۳	۳	۳	۴	۸	۲	۳	۰
اظهارنشده مصالح عمده	۳۰	۰	۱۰	۹	۵	۲	۴	۰
اظهارنشده نوع اسکلت	۶۹۲	۸۱	۱۵۳	۱۸۱	۱۱۳	۶۱	۳۳	۷۰

شهرستان ورامین

جدول ۵۲ - واحدهای مسکونی معمولی برحسب امکانات وتسهیلات و سال اتمام بنا

امکانات و تسهیلات	جمع	سال ۱۳۷۵	سال ۱۳۷۴	سال ۱۳۷۳	سال ۱۳۷۲	سال ۱۳۷۱	سال ۱۳۷۰	سالهای ۱۳۶۵-۶۹	سالهای ۱۳۵۵-۶۴	سالهای ۱۳۴۵-۵۴	قبل از سال ۱۳۴۵	اظهار نشده
جمع	۹۸۷۰۰	۴۶۰۲	۵۵۲۲	۵۲۳۷	۴۵۱۰	۴۰۷۰	۶۳۴۰	۲۳۷۶۵	۳۲۷۵۵	۶۶۲۳	۴۲۷۲	۱۰۰۴
حداقل دارای برق	۹۷۶۹۶	۴۳۴۴	۵۳۴۱	۵۱۳۵	۴۴۶۷	۴۰۲۹	۶۲۶۵	۲۳۶۲۳	۳۲۶۷۳	۶۶۰۸	۴۲۳۹	۹۹۲
حداقل دارای تلفن	۱۹۴۷۲	۲۵۵	۳۶۵	۴۳۳	۴۵۹	۵۱۲	۹۰۸	۴۷۱۷	۹۲۷۰	۱۸۳۸	۵۶۸	۱۴۷
حداقل دارای آب لوله کشی	۹۷۰۴۸	۴۳۲۳	۵۲۶۸	۵۰۶۵	۴۳۷۷	۳۹۷۵	۶۲۱۱	۲۳۵۰۵	۳۲۵۹۳	۶۵۶۲	۴۱۹۰	۹۷۹
حداقل دارای گاز لوله کشی	۶۴۳۷۳	۱۳۱۵	۱۶۱۵	۱۶۰۴	۱۵۵۲	۱۴۵۰	۲۴۸۵	۱۰۴۱۵	۱۹۰۴۷	۳۵۰۰	۹۰۳	۴۸۷
حداقل دارای کولر	۶۶۰۵۷	۱۷۴۷	۲۶۰۵	۲۷۷۶	۲۶۴۶	۲۴۶۳	۳۸۶۴	۱۶۷۹۲	۲۶۰۹۳	۴۵۹۷	۱۹۰۹	۵۶۶
حداقل دارای دستگاه حرارت مرکزی	۴۱۷۳	۵۴	۱۷۵	۱۶۲	۱۵۰	۱۱۸	۱۰۱	۱۴۳۶	۱۸۶۵	۶۰	۴۲	۳۰
حداقل دارای دستگاه حرارت و پرورت مرکزی	۹۰۷	۵۶	۵۶	۵۳	۳۱	۳۰	۴۳	۲۱۴	۳۰۷	۸۲	۲۱	۱۴
حداقل دارای آشپزخانه	۹۰۸۸۷	۴۰۵۵	۴۹۹۰	۴۸۰۲	۴۱۷۷	۳۷۴۲	۵۸۵۰	۲۲۱۶۹	۳۱۱۴۷	۵۸۳۸	۳۲۶۹	۸۴۸
حداقل دارای حمام	۷۳۸۹۵	۲۸۵۹	۳۷۰۸	۳۵۷۷	۳۲۰۰	۲۹۱۴	۴۶۲۳	۱۸۵۰۰	۲۷۶۰۴	۴۶۳۴	۱۶۱۰	۶۶۶
حداقل دارای مستراح	۹۸۳۲۸	۴۵۶۹	۵۴۸۹	۵۲۲۰	۴۴۹۲	۴۰۵۴	۶۳۱۷	۲۳۶۸۳	۳۲۶۶۶	۶۶۰۳	۴۲۴۲	۹۹۳
حداقل دارای آب لوله کشی وبرق	۹۶۴۵۶	۴۱۹۱	۵۱۷۱	۵۰۰۲	۴۳۳۱	۳۹۴۹	۶۱۵۷	۲۳۴۱۳	۳۲۵۴۱	۶۵۵۴	۴۱۷۱	۹۷۴
حداقل دارای آب لوله کشی، برق و تلفن	۱۹۳۹۲	۲۴۷	۳۶۲	۴۳۰	۶۵۴	۵۱۰	۹۰۰	۴۶۹۹	۹۲۴۹	۱۸۳۴	۵۶۴	۱۴۳
حداقل دارای آشپزخانه وحمام	۷۲۵۹۶	۲۸۰۹	۳۶۳۸	۳۵۰۶	۳۱۵۷	۲۸۶۸	۴۵۳۲	۱۸۲۲۱	۲۷۱۹۵	۴۴۹۱	۱۵۴۰	۶۳۹
کلیه امکانات وتسهیلات فوق	۱۰۴	۱	۲	۱	۳	۳	۰	۲۳	۵۷	۱۲	۱	۱
هیچیک از امکانات وتسهیلات فوق	۱۳	۳	۶	۰	۰	۱	۰	۱	۱	۰	۱	۰
اظهار نشده	۴۶	۱	۳	۲	۱	۴	۳	۱۳	۱۰	۳	۱	۵
نقاط شهری	۵۹۱۰۶	۲۸۵۶	۳۱۹۵	۲۷۷۷	۲۳۶۴	۲۰۷۵	۳۴۶۸	۱۳۳۰۷	۲۲۸۶۲	۴۱۶۸	۱۴۲۴	۴۱۲
حداقل دارای برق	۵۸۵۸۷	۲۶۸۹	۳۰۷۴	۲۷۲۱	۲۳۳۹	۲۰۵۳	۳۴۴۶	۱۳۲۴۸	۲۲۸۳۴	۴۱۶۰	۱۴۱۸	۶۰۵
حداقل دارای تلفن	۱۵۰۲۸	۱۹۸	۲۶۳	۲۹۷	۳۲۴	۳۴۲	۷۱۲	۳۴۱۳	۷۴۶۱	۱۵۱۹	۳۷۷	۱۳۲
حداقل دارای آب لوله کشی	۵۸۵۰۴	۲۷۱۵	۳۰۶۹	۲۷۱۲	۲۳۳۷	۲۰۵۷	۳۴۳۳	۱۳۲۱۲	۲۲۸۱۵	۴۱۴۸	۱۴۰۶	۶۰۰
حداقل دارای گاز لوله کشی	۴۳۸۹۱	۱۳۱۲	۱۶۰۴	۱۵۹۰	۱۵۳۸	۱۴۲۸	۲۴۵۸	۱۰۳۲۴	۱۸۸۶۲	۳۴۲۶	۸۲۵	۴۸۴
حداقل دارای کولر	۴۴۴۶۱	۱۲۵۱	۱۸۰۰	۱۷۶۳	۱۶۳۷	۱۴۶۹	۲۵۰۷	۱۰۳۵۵	۱۹۱۲۵	۳۳۴۹	۸۱۴	۴۱۱
حداقل دارای دستگاه حرارت مرکزی	۹۵۶	۳۳	۳۱	۲۰	۲۱	۱۴	۳۷	۱۹۵	۵۴۰	۴۶	۸	۱۱
حداقل دارای دستگاه حرارت و پرورت مرکزی	۶۷۴	۴۲	۴۲	۳۴	۲۱	۱۳	۳۰	۱۴۵	۲۵۹	۶۷	۱۱	۱۰
حداقل دارای آشپزخانه	۵۶۵۸۲	۲۶۶۹	۲۹۹۱	۲۶۷۳	۲۲۸۴	۱۹۹۹	۳۳۳۶	۱۲۷۹۰	۲۲۱۱۸	۳۹۴۴	۱۲۲۴	۵۵۶
حداقل دارای حمام	۵۰۴۶۳	۲۱۱۵	۲۴۹۴	۲۲۷۴	۱۹۸۹	۱۷۲۵	۲۹۸۱	۱۱۶۰۹	۲۰۵۳۱	۳۴۳۲	۸۲۵	۴۸۸
حداقل دارای مستراح	۵۸۹۲۶	۲۸۳۹	۳۱۷۱	۲۷۷۰	۲۳۵۴	۲۰۷۰	۳۴۵۸	۱۳۲۷۷	۲۲۸۰۴	۴۱۵۹	۱۴۲۱	۶۰۳
حداقل دارای آب لوله کشی وبرق	۵۸۲۲۵	۲۴۳۰	۳۰۰۷	۲۶۸۴	۲۳۲۱	۲۰۴۲	۳۴۱۹	۱۳۱۷۸	۲۲۷۹۸	۴۱۴۶	۱۴۰۱	۵۹۹
حداقل دارای آب لوله کشی، برق و تلفن	۱۴۹۹۸	۱۹۵	۲۶۱	۲۹۶	۳۲۴	۳۴۰	۷۰۹	۳۴۰۹	۷۴۵۱	۱۵۱۸	۳۷۵	۱۲۰
حداقل دارای آشپزخانه وحمام	۴۹۸۶۹	۲۰۹۳	۲۴۶۰	۲۲۵۳	۱۹۷۸	۱۷۱۴	۲۹۴۰	۱۱۴۸۷	۲۰۲۷۰	۳۳۹۴	۸۰۷	۴۷۳
کلیه امکانات وتسهیلات فوق	۱۰۴	۱	۲	۱	۳	۳	۰	۲۳	۵۷	۱۲	۱	۱
هیچیک از امکانات وتسهیلات فوق	۹	۲	۶	۰	۰	۰	۰	۱	۰	۰	۰	۰
اظهار نشده	۳۶	۱	۲	۲	۱	۳	۳	۸	۹	۳	۰	۴
نقاط روستایی	۳۹۵۹۶	۱۷۴۸	۲۳۲۷	۲۴۶۰	۲۱۴۶	۱۹۹۵	۲۸۷۲	۱۰۴۵۸	۹۸۹۳	۲۴۵۵	۲۸۴۸	۲۹۲
حداقل دارای برق	۳۹۱۰۹	۱۶۵۵	۲۲۶۷	۲۴۱۴	۲۱۰۸	۱۹۷۶	۲۸۱۹	۱۰۳۷۵	۹۸۳۹	۲۴۶۸	۲۸۲۱	۳۸۷
حداقل دارای تلفن	۴۴۴۴	۵۷	۱۰۲	۱۳۶	۱۳۵	۱۷۰	۱۹۶	۱۳۰۴	۱۸۰۹	۳۱۹	۱۹۱	۲۵
حداقل دارای آب لوله کشی	۳۸۵۴۴	۱۶۰۸	۲۱۹۹	۲۳۵۳	۲۰۴۰	۱۹۱۸	۲۷۷۸	۱۰۲۹۳	۹۷۲۸	۲۴۱۴	۲۷۸۶	۳۷۹
حداقل دارای گاز لوله کشی	۴۸۲	۳	۱۱	۱۴	۱۴	۲۲	۲۷	۹۱	۱۸۵	۷۴	۳۸	۳
حداقل دارای کولر	۲۱۵۹۴	۴۹۶	۸۰۵	۱۰۱۳	۱۰۰۹	۱۰۱۴	۱۳۵۷	۶۴۳۷	۶۹۶۷	۱۲۴۸	۱۰۹۵	۱۵۵
حداقل دارای دستگاه حرارت مرکزی	۳۲۱۷	۲۱	۱۴۴	۱۲۲	۱۲۹	۱۰۴	۶۶	۱۲۴۱	۱۳۲۵	۱۴	۳۴	۱۹
حداقل دارای دستگاه حرارت و پرورت مرکزی	۲۳۳	۱۴	۱۴	۱۹	۱۰	۱۷	۱۳	۶۹	۴۸	۱۵	۱۰	۴
حداقل دارای آشپزخانه	۳۴۳۰۵	۱۳۸۶	۱۹۹۹	۲۱۲۹	۱۸۹۳	۱۷۴۳	۲۵۱۴	۹۳۷۹	۹۰۲۹	۱۸۹۴	۲۰۴۷	۲۹۲
حداقل دارای حمام	۲۳۴۳۲	۷۴۴	۱۲۱۴	۱۳۰۳	۱۳۱۱	۱۱۸۹	۱۶۴۲	۶۸۹۱	۷۰۷۳	۱۲۰۲	۷۸۵	۱۷۸
حداقل دارای مستراح	۳۹۶۰۲	۱۷۳۰	۲۳۱۸	۲۴۵۰	۲۱۳۸	۱۹۸۴	۲۸۵۹	۱۰۴۰۶	۹۸۶۲	۲۴۴۶	۲۸۲۱	۳۹۰
حداقل دارای آب لوله کشی وبرق	۳۸۲۲۹	۱۵۶۱	۲۱۶۴	۲۳۱۸	۲۰۱۰	۱۹۰۷	۲۷۳۸	۱۰۲۳۵	۹۷۴۳	۲۴۰۸	۲۷۷۰	۳۷۵
حداقل دارای آب لوله کشی، برق و تلفن	۴۳۹۴	۵۲	۱۰۱	۱۳۴	۱۳۰	۱۷۰	۱۹۱	۱۲۹۰	۱۷۹۸	۳۱۶	۱۸۹	۲۳
حداقل دارای آشپزخانه وحمام	۲۲۷۲۷	۷۱۶	۱۱۷۸	۱۲۵۳	۱۱۷۹	۱۱۵۶	۱۵۹۲	۶۷۳۴	۶۹۲۵	۱۰۹۷	۷۳۳	۱۶۶
کلیه امکانات و تسهیلات فوق	۰	۰	۰	۰	۰	۰	۰	۰	۰	۰	۰	۰
هیچیک از امکانات وتسهیلات فوق	۴	۱	۰	۰	۰	۱	۰	۰	۱	۰	۱	۰
اظهار نشده	۱۰	۰	۱	۰	۰	۱	۰	۵	۱	۰	۱	۱

شهرستان ورامین

جدول ۵۳ - واحدهای مسکونی معمولی برحسب امکانات و تسهیلات و تعداد اتاق

امکانات و تسهیلات	جمع	۱ اتاق	۲ اتاق	۳ اتاق	۴ اتاق	۵ اتاق	۶ اتاق و بیشتر	اظهار نشده
جمع	۹۸۷۰۰	۳۶۶۷	۱۶۸۹۸	۲۹۷۹۶	۲۶۶۷۵	۱۲۷۵۴	۸۲۲۴	۶۸۶
حداقل دارای برق	۹۷۶۹۶	۳۵۱۶	۱۶۵۹۹	۲۹۴۷۱	۲۶۵۴۵	۱۲۶۹۷	۸۱۸۷	۶۸۱
حداقل دارای تلفن	۱۹۴۷۲	۱۶۰	۱۲۲۷	۴۰۷۱	۶۷۰۸	۴۳۴۷	۲۸۴۰	۱۱۹
حداقل دارای آب لوله کشی	۹۷۰۴۸	۳۳۸۹	۱۶۴۱۱	۲۹۲۹۶	۲۶۴۴۹	۱۲۶۸۳	۸۱۵۰	۶۷۲
حداقل دارای گاز لوله کشی	۴۴۳۷۳	۷۵۹	۵۴۴۱	۱۲۷۵۵	۱۳۹۱۲	۶۴۰۵	۴۸۰۲	۲۹۹
حداقل دارای کولر	۶۶۰۵۷	۹۵۹	۷۵۶۴	۱۸۶۰۴	۲۱۰۴۳	۱۰۸۳۱	۶۶۶۵	۳۹۱
حداقل دارای دستگاه حرارت مرکزی	۴۱۷۳	۵۶	۱۷۱	۳۸۹	۱۶۰۶	۱۵۱۵	۴۲۵	۱۱
حداقل دارای دستگاه حرارت و برودت مرکزی	۹۰۷	۴۵	۱۴۵	۲۶۸	۲۲۸	۱۲۹	۸۷	۵
حداقل دارای آشپزخانه	۹۰۸۸۷	۱۶۸۳	۱۳۸۸۲	۲۸۳۴۲	۲۵۹۵۲	۱۲۴۵۱	۷۹۸۳	۵۹۴
حداقل دارای حمام	۷۳۸۹۵	۱۲۰۹	۹۰۴۸	۲۱۹۵۲	۲۲۷۹۸	۱۱۳۱۶	۷۱۱۳	۴۶۱
حداقل دارای سرایت	۹۸۳۲۸	۳۶۱۵	۱۶۸۱۷	۲۹۶۹۶	۲۶۵۹۶	۱۲۷۲۲	۸۲۰۱	۶۸۱
حداقل دارای آب لوله کشی و برق	۹۶۴۵۶	۳۳۲۰	۱۶۲۳۱	۲۹۰۸۹	۲۶۳۶۷	۱۲۶۴۸	۸۱۲۷	۶۷۲
حداقل دارای آب لوله کشی برق و تلفن	۱۹۳۹۲	۱۵۲	۱۲۱۳	۴۰۴۸	۶۶۹۶	۴۳۳۹	۲۸۳۰	۱۱۶
حداقل دارای آشپزخانه و حمام	۷۲۵۹۶	۹۶۸	۸۵۵۴	۲۱۶۶۵	۲۲۶۴۹	۱۱۲۴۰	۷۰۷۱	۴۶۹
کلیه امکانات و تسهیلات فوق	۱۰۴	۰	۳	۲۱	۲۶	۲۸	۲۵	۱
هیچیک از امکانات و تسهیلات فوق	۱۳	۶	۱	۱	۱	۲	۲	۰
اظهار نشده	۴۶	۲	۷	۱۲	۱۰	۶	۵	۴
نقاط شهری	۵۹۱۰۶	۱۵۶۹	۹۲۱۲	۱۸۲۸۲	۱۶۹۴۸	۷۲۸۶	۵۶۰۴	۴۰۷
حداقل دارای برق	۵۸۵۸۷	۱۵۱۵	۹۰۶۹	۱۸۰۹۳	۱۶۸۷۴	۷۲۵۲	۵۳۸۰	۴۰۴
حداقل دارای تلفن	۱۵۰۲۸	۱۰۶	۱۰۱۲	۳۲۸۹	۵۲۱۹	۳۰۵۸	۲۲۴۶	۱۰۰
حداقل دارای آب لوله کشی	۵۵۵۰۴	۱۴۸۹	۹۰۳۶	۱۸۱۰۷	۱۶۸۵۸	۷۲۴۰	۵۳۷۲	۴۰۲
حداقل دارای گاز لوله کشی	۴۳۸۹۱	۷۴۸	۵۳۸۳	۱۲۶۵۱	۱۳۷۹۱	۶۲۷۷	۴۷۴۵	۲۹۶
حداقل دارای کولر	۴۴۴۶۱	۵۹۷	۵۲۲۴	۱۳۰۵۴	۱۴۲۲۱	۶۳۹۲	۴۵۹۵	۲۷۸
حداقل دارای دستگاه حرارت مرکزی	۹۵۶	۳۱	۱۰۶	۲۱۶	۲۹۸	۱۶۵	۱۳۸	۲
حداقل دارای دستگاه حرارت و برودت مرکزی	۶۷۴	۲۳	۱۰۱	۲۱۶	۱۶۹	۹۴	۶۹	۲
حداقل دارای آشپزخانه	۵۶۵۸۲	۸۸۹	۸۳۰۷	۱۷۸۰۷	۱۶۷۰۵	۷۱۷۰	۵۳۲۶	۳۷۸
حداقل دارای حمام	۵۰۴۶۳	۶۹۴	۶۵۱۰	۱۵۵۴۸	۱۵۵۵۵	۶۸۳۰	۴۹۹۶	۳۳۰
حداقل دارای سرایت	۵۸۹۲۶	۱۵۴۵	۹۱۷۴	۱۸۲۳۱	۱۶۹۱۲	۷۲۶۹	۵۳۹۲	۴۰۳
حداقل دارای آب لوله کشی و برق	۵۸۲۲۵	۱۴۶۳	۸۹۶۰	۱۷۹۹۵	۱۶۸۱۸	۷۲۲۸	۵۳۵۹	۴۰۲
حداقل دارای آب لوله کشی برق و تلفن	۱۴۹۹۸	۱۰۱	۱۰۰۸	۲۲۷۹	۵۲۱۵	۳۰۵۲	۲۲۴۳	۱۰۰
حداقل دارای آشپزخانه و حمام	۴۴۸۶۹	۵۹۲	۶۲۸۵	۱۵۴۱۲	۱۵۴۸۶	۶۷۹۱	۴۹۸۰	۳۲۳
کلیه امکانات و تسهیلات فوق	۱۰۴	۰	۳	۲۱	۲۶	۲۸	۲۵	۱
هیچیک از امکانات و تسهیلات فوق	۹	۲	۱	۱	۱	۲	۲	۰
اظهار نشده	۳۶	۱	۷	۸	۹	۵	۳	۳
نقاط روستایی	۳۹۵۹۴	۲۰۹۸	۷۶۸۶	۱۱۵۱۴	۹۷۲۷	۵۴۷۰	۲۸۲۰	۲۷۹
حداقل دارای برق	۳۹۱۰۹	۲۰۰۱	۷۵۳۰	۱۱۳۷۸	۹۶۷۱	۵۴۴۵	۲۸۰۷	۲۷۷
حداقل دارای تلفن	۴۴۴۴	۵۶	۲۱۵	۷۸۲	۱۴۸۹	۱۲۸۹	۵۹۴	۱۹
حداقل دارای آب لوله کشی	۳۸۵۴۴	۱۹۰۰	۷۳۷۵	۱۱۱۸۷	۹۵۹۱	۵۴۴۳	۲۷۷۸	۲۷۰
حداقل دارای گاز لوله کشی	۴۸۳	۱۱	۵۸	۱۰۴	۱۲۱	۱۲۸	۵۷	۳
حداقل دارای کولر	۲۱۵۹۶	۳۶۲	۲۲۴۰	۵۵۵۰	۶۸۲۲	۴۴۳۹	۲۰۷۰	۱۱۳
حداقل دارای دستگاه حرارت مرکزی	۳۲۱۷	۲۵	۶۵	۱۷۳	۱۳۰۸	۱۳۵۰	۲۸۷	۹
حداقل دارای دستگاه حرارت و برودت مرکزی	۲۳۳	۲۲	۴۴	۵۲	۵۹	۳۵	۱۸	۳
حداقل دارای آشپزخانه	۳۴۳۰۵	۷۹۴	۵۵۷۵	۱۰۵۳۵	۹۲۴۷	۵۲۸۱	۲۶۵۷	۲۱۶
حداقل دارای حمام	۲۳۴۳۲	۵۱۵	۲۵۳۸	۶۴۰۶	۷۲۴۳	۴۴۸۴	۲۱۱۷	۱۳۱
حداقل دارای سرایت	۳۹۴۰۲	۲۰۷۰	۷۶۴۳	۱۱۴۶۵	۹۶۸۴	۵۴۵۳	۲۸۰۹	۲۷۸
حداقل دارای آب لوله کشی و برق	۳۸۲۲۹	۱۸۵۷	۷۲۷۱	۱۱۰۹۴	۹۵۴۹	۵۴۲۰	۲۷۶۸	۲۷۰
حداقل دارای آب لوله کشی برق و تلفن	۴۳۹۴	۵۱	۲۰۵	۷۶۹	۱۴۷۹	۱۲۸۷	۵۸۷	۱۶
حداقل دارای آشپزخانه و حمام	۲۲۷۲۷	۳۷۶	۲۲۶۹	۶۲۵۳	۷۱۶۳	۴۴۶۹	۲۰۹۱	۱۲۶
کلیه امکانات و تسهیلات فوق	۰	۰	۰	۰	۰	۰	۰	۰
هیچیک از امکانات و تسهیلات فوق	۴	۴	۰	۰	۰	۰	۰	۰
اظهار نشده	۱۰	۱	۰	۴	۱	۱	۲	۱

شهرستان ورامین

جدول ۵۴ - خانوارهای معمولی ساکن برحسب نوع سوخت مصرفی برای پخت وپز وبرای ایجاد گرما

پخت و پز	ایجاد گرما								
	جمع	نفت سفید	گازوییل	گازمایع	گاز طبیعی	برق	هیزم و زغال چوب	سایر	اظهار نشده
جمع	۱۱۸۳۲۷	۶۲۰۲۰	۳۲۵۱	۹۶۳	۵۱۰۲۴	۷۷	۶۴	۲۸	۹۶۰
نفت سفید	۵۰۰۶	۴۹۷۹	۱۶	۶	۱	۰	۴	۰	۰
گازوییل	۶۸	۴۷	۲۱	۰	۰	۰	۰	۰	۰
گازمایع	۶۱۹۰۸	۵۶۶۹۹	۳۲۰۸	۹۳۳	۳۶	۵۸	۹	۲۵	۹۶۰
گاز طبیعی	۵۱۲۵۳	۲۵۱	۴	۶	۵۰۹۸۶	۷	۰	۱	۰
برق	۱۵	۲	۰	۰	۲	۱۱	۰	۰	۰
هیزم و زغال چوب	۵۹	۲۷	۲	۰	۰	۰	۳۰	۰	۰
سایر	۲۰	۱۵	۰	۰	۱	۱	۱	۲	۰
اظهارنشده	۰	۰	۰	۰	۰	۰	۰	۰	۰
ساکن درنقاط شهری	۷۰۱۹۵	۱۸۵۸۲	۲۰۴	۸۴۹	۵۰۴۸۷	۵۲	۹	۱۲	۰
نفت سفید	۱۴۰۰	۱۳۹۳	۰	۴	۱	۰	۲	۰	۰
گازوییل	۱۷	۷	۱۰	۰	۰	۰	۰	۰	۰
گازمایع	۱۸۰۵۱	۱۶۹۴۴	۱۹۰	۸۳۹	۳۵	۳۴	۰	۹	۰
گاز طبیعی	۵۰۷۰۳	۲۳۷	۴	۶	۵۰۴۴۸	۷	۰	۱	۰
برق	۱۳	۰	۰	۰	۲	۱۱	۰	۰	۰
هیزم و زغال چوب	۸	۱	۰	۰	۰	۰	۷	۰	۰
سایر	۳	۰	۰	۰	۱	۰	۰	۲	۰
اظهارنشده	۰	۰	۰	۰	۰	۰	۰	۰	۰
ساکن درنقاط روستایی	۴۸۱۳۲	۴۲۴۳۸	۳۰۴۷	۹۴	۵۳۷	۲۵	۳۵	۱۶	۹۶۰
نفت سفید	۳۶۰۶	۳۵۸۶	۱۶	۰	۰	۰	۲	۰	۰
گازوییل	۵۱	۴۰	۱۱	۰	۰	۰	۰	۰	۰
گازمایع	۴۳۸۵۷	۳۹۷۵۵	۳۰۱۸	۹۴	۱	۲۴	۹	۱۶	۹۶۰
گاز طبیعی	۵۵۰	۱۴	۰	۰	۵۳۶	۰	۰	۰	۰
برق	۲	۲	۰	۰	۰	۰	۰	۰	۰
هیزم و زغال چوب	۵۱	۲۶	۲	۰	۰	۰	۲۳	۰	۰
سایر	۱۷	۱۵	۰	۰	۰	۱	۱	۰	۰
اظهارنشده	۰	۰	۰	۰	۰	۰	۰	۰	۰

شهرستان ورامین

جدول ۵۵ - خانوارهای معمولی ساکن برحسب منابع عمده تامین آب مصرفی برای آشامیدن و سایر مصارف

آشامیدن	جمع	مخزن عمومی	قنات یا چشمه	چاه	رودخانه	آب انبار عمومی	برکه یا استخر	اظهار نشده
	سایر مصارف							
جمع	۱۱۸۳۲۲	۱۱۷۱۲۱	۶۷	۱۰۶۴	۲۵	۴۸	۱	۱
مخزن عمومی	۱۱۶۸۰۴	۱۱۶۵۷۵	۴۲	۱۷۵	۱۰	۱	۰	۱
قنات یا چشمه	۲۷	۶	۲۲	۰	۱	۰	۰	۰
چاه	۱۳۹۸	۵۳۲	۱	۸۶۵	۰	۰	۰	۰
رودخانه	۱۱	۰	۰	۲	۹	۰	۰	۰
آب انبار عمومی	۸۵	۹	۲	۲۲	۵	۴۷	۰	۰
برکه یا استخر	۱	۰	۰	۰	۰	۰	۱	۰
اظهارنشده	۱	۱	۰	۰	۰	۰	۰	۰
ساکن در نقاط شهری	۷۰۱۹۵	۶۹۸۸۶	۱۲	۲۶۸	۱	۲۷	۰	۱
مخزن عمومی	۶۹۸۸۵	۶۹۸۷۸	۲	۳	۰	۱	۰	۱
قنات یا چشمه	۱۱	۱	۱۰	۰	۰	۰	۰	۰
چاه	۲۶۷	۲	۰	۲۶۵	۰	۰	۰	۰
رودخانه	۱	۰	۰	۰	۱	۰	۰	۰
آب انبار عمومی	۳۱	۵	۰	۰	۰	۲۶	۰	۰
برکه یا استخر	۰	۰	۰	۰	۰	۰	۰	۰
اظهارنشده	۰	۰	۰	۰	۰	۰	۰	۰
ساکن در نقاط روستایی	۴۸۱۲۲	۴۷۲۳۵	۵۵	۷۹۶	۲۴	۲۱	۱	۰
مخزن عمومی	۴۶۹۱۹	۴۶۶۹۷	۴۰	۱۷۲	۱۰	۰	۰	۰
قنات یا چشمه	۱۶	۳	۱۲	۰	۱	۰	۰	۰
چاه	۱۱۳۱	۵۳۰	۱	۶۰۰	۰	۰	۰	۰
رودخانه	۱۰	۰	۰	۲	۸	۰	۰	۰
آب انبار عمومی	۵۴	۴	۲	۲۲	۵	۲۱	۰	۰
برکه یا استخر	۱	۰	۰	۰	۰	۰	۱	۰
اظهارنشده	۱	۱	۰	۰	۰	۰	۰	۰

کد پستی ـــــــــــ

کد جزء ـــــ

شماره برگ جوکان آماری آبادی ـــــ

سرشماری عمومی نفوس و مسکن ۱۳۷۵

جمهوری اسلامی ایران
سازمان برنامه و بودجه
مرکز آمار ایران

شماره جوکان آماری کرکه آبادی ـــــ
نام آبادی .....

نام شهرستان .....
نام شهر و دهستان .....
شماره حوزه ـــــ

فرم ۱ - فهرست برداری

با همکاری شرکت پست جمهوری اسلامی ایران

ردیف در جزء	کد بلوک پستی	نام محله	نشانی مسکن: معبر قبل آخر: نوع	معبر قبل آخر: نام	معبر آخر: نوع	معبر آخر: نام	شماره ردیف ساختمان	تعداد واحدهای ساختمان	شماره پلاک	شماره طبقه	سکونت یا شماره واحد طبقه	نوع مسکن *	در صورتی که مسکن مسکونی است: تعداد خانوار ساکن مسکن	نام و نام خانوادگی سرپرست خانوار (برای خانوارهای دستجمعی نام موسسه)	در صورتی که مسکن کارگاه است: شماره ردیف خانوار در جوکان آماری آبادی	نوع فعالیت و نام کارگاه	شماره ردیف کارگاه	کد شناسایی (۴ رقمی)	ملاحظات
۱	۲	۳	۴	۵	۶	۷	۸	۹	۱۰	۱۱	۱۲	۱۳	۱۳/۱	۱۴	۱۵	۱۶	۱۷	۱۸	۱۹

* سکونی ۱ کارگاه خدمات دولتی ۲ کارگاه اقتصادی بخش خصوصی ۳ سایر کارگاه‌ها ۴ کارگاه و خالی ۵
مخروبه، در دست ساخت و در دست تخریب ۶ زمین محصور ۷ در فرعی ۸ سایر ۹

نام و نام خانوادگی بازبین .....
امضاء ..... تاریخ .....

نام و نام خانوادگی ناموسرشماری .....
امضاء ..... تاریخ .....

شماره برگ ـــ از ـــ
ـــ برگ (در این بخش)

تعداد افراد خانوار ـــ

فرم ۲- پرسشنامه خانوار معمولی

بخش ۱- مشخصه‌های عمومی و مهاجرت

نوع خانوار: معمولی ساکن ۱ / معمولی غیر ساکن ۲

شماره ردیف خانوار در فرم فهرست برداری

برای افراد حاضر و غایب موقت (کدهای ۱ و ۲ ستون ۸) در خانوارهای معمولی ساکن

شماره ردیف	برای کلیه افراد خانوار: نام و نام خانوادگی، شماره شناسنامه و شماره سریال شناسنامه	سمت یا سرپرست خانوار	جنس	تاریخ تولد: ماه	تاریخ تولد: سال	سن	مع الاقامه	دین	تابعیت	وضع مهاجرت: محل اقامت قبلی: مدت اقامت در همین شهر یا آبادی	محل اقامت قبلی: نام شهرستان	محل اقامت قبلی: کد ۱ ستون ۱۱ (برای کدهای ۳ و ۴ ستون ۱۲)
	برای نوزادان نامگذاری نشده بر حسب مورد عبارت "نوزاد پسر" یا "نوزاد دختر" قبل از نام خانوادگی درج شود.	سرپرست خانوار ۱، همسر ۲، فرزند ۳، عروس یا داماد ۴، نوه یا نتیجه ۵، پدر یا مادر ۶، خواهر یا برادر ۷، سایر خویشاوندان ۸، غیر خویشاوند ۹	مرد و پسر ۱، زن و دختر ۲			چند سال تمام دارد؟	ماهر ۱، غایب موقت ۲، مسمی ۳، خارج از کشور ۴، کلیمی ۵، سایر ۶	مسلمان ۱، زرتشتی ۲، سایر ۳	ایران ۱، افغانستان ۲، عراق ۳، پاکستان ۴، ترکیه ۵، ترکمنستان ۶، آذربایجان ۷، ارمنستان ۸، سایر کشورها ۹	آبادی محل اقامت ۱، سایر نقاط شهر (دائمی یا موقت) ۲، شهر یا آبادی محل اقامت قبلی ۳، در همین شهر یا آبادی ۴، به سال تمام ۵	محل اقامت قبلی: جای دیگر در همین شهرستان ۱، شهر آبادی ۲، شهر یا آبادی ۳، خارج از کشور ۴	نام شهرستان، محل اقامت قبلی
۱	۲	۳	۴	۵	۶	۷	۸	۹	۱۰	۱۱	۱۲	۱۳	۱۴

شماره ردیف
خانوار در فرم
فهرست برداری

تعداد افراد باسواد ـــ
تعداد افراد بی‌سواد ـــ

فرم ۲- پرسشنامه خانوار معمولی

بخش ۲- مشخصه‌های سواد و اشتغال

تعداد افراد شاغل ـــ

شماره برگ ـــ از ـــ برگ (در این بخش)

برای افراد ۶ ساله و بیشتر — برای افراد باسواد (کد ۱ ستون ۱۶)

برای افراد ۱۰ ساله و بیشتر — برای افراد شاغل و بیکار قبلا شاغل (کدهای ۱ و ۲ ستون ۱۹)

۱۵	۱۶	۱۷	۱۸	۱۹	۲۰	۲۱	۲۲	۲۳	۲۴
تحصیل و سواد: آیا در حال حاضر تحصیل می‌کند؟ بلی در ایران ۱ بلی در خارج ۲ به ۳	وضع سواد: باسواد ۱ بی‌سواد ۲	پایه و دوره یا مدرک تحصیلی	رشته تحصیلی	وضع فعالیت در ۷ روز گذشته: شاغل ۱ بیکار (جویای کار) ۲ قبلا شاغل ۳ قبلا غیرشاغل ۴ محصل ۵ خانه‌دار ۶ دارای درآمد بدون کار ۷ سایر	شغل	فعالیت اصلی محل کار (برای سازمانهای دولتی و نهادهای انقلاب اسلامی نام سازمان)	وضع شغلی: کار هر ما ۱ کارکن مستقل ۲ مزد و حقوق‌بگیر ۳ بخش عمومی ۴ بخش تعاونی ۵ بخش خصوصی ۶ کارکن فامیلی بدون مزد ۷	مدت بیکاری (ماه) ۱ ۲ و کمتر ۲ ۳ تا ۱۲ ۳ ۱۳ تا ۲۴ ۴ ۱۵ و بیشتر ۵	وضع رفاهی: دارای همسر ۱ بی‌همسر برای فرزند ۲ همسر ۳ بی‌همسر برای طلاق ۴ ازدواج نکرده ۵

شماره ردیف
خانوار در فرم
فهرست برداری

فرم ۲- پرسشنامه خانوار معمولی

بخش ۳- مشخصه‌های مسکن

۲۵- آیا طی ۱۲ ماه گذشته واقعه فوت در این خانوار اتفاق افتاده است؟
بلی ① نه ②

سوال ۴۰ فقط برای خانوارهای معمولی غیرساکن تکمیل می‌شود.

سوالهای ۳۰ تا ۳۹ فقط برای خانوارهای ساکن در واحد مسکونی معمولی تکمیل می‌شود.

۲۶- آیا در خانوار فرد نابینا، ناشنوا، معلول جسمی، حرکتی و یا عقب‌مانده ذهنی وجود دارد؟
بلی ① نه ②
اگر بلی، انواع معلولیت را مشخص کنید.

نابینایی	①
ناشنوایی	②
معلولیت جسمی، حرکتی	③
عقب‌ماندگی ذهنی	④

۳۰- تعداد اتاق در اختیار خانوار:
ـــ اتاق

۳۵- شماره خانوار در این واحد مسکونی:
ـــ

سوالهای ۳۶ تا ۳۹ فقط برای خانوارهایی که در سوال ۳۵ شماره ۱ دارند تکمیل می‌شود.

۳۱- نحوه تصرف:

ملکی عرصه و اعیان	①	در برابر خدمت	③
ملکی اعیان	②	مجانی	④
اجاره‌ای	③	سایر	⑤

۳۶- در این واحد مسکونی جمعا چند اتاق وجود دارد؟
ـــ اتاق

۳۲- کدامیک از وسایل زیر را خانوار در اختیار دارد؟

رادیو	①	تلویزیون سیاه و سفید	③
تلویزیون رنگی	②	هیچکدام	④

۳۷- نوع اسکلت بنای واحد مسکونی:
فلزی ① بتون آرمه ② سایر ③

۳۳- امکانات و تسهیلات:

ردیف	نوع	در واحد مسکونی وجود دارد ۱ وجود ندارد ۲	برای کد ۱ ستون ۳ خانوار: استفاده می‌کند ۱ استفاده نمی‌کند ۲
۱	۲	۳	۴
۱	برق	① ②	
۲	تلفن	① ②	① ②
۳	آب لوله‌کشی	① ②	① ②
۴	گاز لوله‌کشی	① ②	① ②
۵	کولر	① ②	① ②
۶	دستگاه حرارت مرکزی	① ②	
۷	دستگاه حرارت و برودت مرکزی	① ②	
۸	آشپزخانه	① ②	① ②
۹	حمام	① ②	① ②
۱۰	مستراح	① ②	

برای "سایر" در سوال ۳۷ تکمیل شود.

۳۸- مصالح عمده بنای واحد مسکونی:

آجر و آهن یا سنگ و آهن	①
آجر و چوب یا سنگ و چوب	②
بلوک سیمانی (با هر نوع سقف)	③
تمام آجر یا سنگ و آجر	④
تمام چوب	⑤
خشت و چوب	⑥
خشت و گل	⑦
سایر	⑧

۳۹- سال اتمام بنای واحد مسکونی:

۱۳۷۵	○	۱۳۷۰	○	۱۳۶۵	○
۱۳۷۴	○	۱۳۶۹	○	۱۳۵۵-۶۴	○
۱۳۷۳	○	۱۳۶۸	○	۱۳۴۵-۵۴	○
۱۳۷۲	○	۱۳۶۷	○	قبل از ۱۳۴۵	○
۱۳۷۱	○	۱۳۶۶	○		

۴۰- آیا خانوار جزو جامعه خانوارهای عشایری کوچنده است؟
بلی ① نه ②

نام ایل / طایفه مستقل: .....
نام طایفه: .....
نام رده بعد از طایفه: .....
نام رده قبل از کوچکترین رده: .....
نام کوچکترین رده: .....

آیا خانوار تمایل به اسکان دارد؟
بلی ① نه ②

محل مورد نظر برای اسکان
ییلاق ③ قشلاق ④
هیچکدام ⑤

شماره ردیف پاسخگو ـــ

۲۷- نوع سوخت مصرفی خانوار

ردیف	شرح	پخت و پز	ایجاد گرما
۱	نفت سفید	○	○
۲	گاز و گل	○	○
۳	گاز مایع	○	○
۴	گاز طبیعی	○	○
۵	برق	○	○
۶	هیزم و زغال چوب	○	○
۷	سایر	○	○

۲۸- منابع عمده تامین آب مصرفی خانوار

ردیف	شرح	آشامیدنی	سایر مصارف
۱	مخزن عمومی	○	○
۲	قنات یا چشمه	○	○
۳	چاه	○	○
۴	رودخانه	○	○
۵	آب انبار عمومی	○	○
۶	برکه یا استخر	○	○

۲۹- نوع واحد مسکونی خانوار:

مسکونی معمولی	①
چادر	②
آلونک، راغه یا مشابه	③
کپر	④
سایر	⑤

۳۴- در این واحد مسکونی جمعا چند خانوار زندگی می‌کنند؟
ـــ خانوار