استانداری تهران
معاونت برنامه ریزی
دفتر آمار و اطلاعات

نشریه
نتایج تفصیلی سرشماری عمومی نفوس ومسکن
۱۳۸۵

2-7-5 شهرستان کرج

r	نشانه‌ها
-	آمار گردآوری نشده است.
000	آمار در دسترس نیست.
×	ذاتاً یا عملاً وجود ندارد.
× ×	جمع و محاسبه غیر ممکن یا بی‌معنی است.
//	رقم کمتر از نصف واحد است. رقم (نسبت) ناچیز و قابل صرف‌نظرکردن است.
*	رقم غیر قطعی است.
**	رقم جنبه تخمینی دارد.
W	به دلیل حفظ محرمانگی، رقم قابل انتشار نیست.

اختلاف در سرجمع‌ها به علت سرراست کردن ارقام است. محاسبه نسبت‌ها و شاخص‌ها قبل از سرراست کردن ارقام صورت گرفته است.

سرشناسه : استانداری تهران
عنوان و نام پدیدآور : نتایج تفصیلی سرشماری عمومی نفوس و مسکن ـ 1385/ معاونت برنامه‌ریزی استانداری تهران.
مشخصات نشر : تهران: استانداری تهران، دفتر آمار و اطلاعات، 1388.

- ***استانداری تهران***
- نتایج تفصیلی سرشماری عمومی نفوس و مسکن ـ 1385 شهرستان کرج.

- نقل قول از مطالب این کتاب با ذکر منبع بلامانع است.

- **URL: http:// www.ostan-th.ir**

پیشگفتار

سرشماری عمومی نفوس و مسکن در ایران به موجب قانون هر ده سال یک‌بار به اجرا در می‌آید. نخستین سرشماری عمومی نفوس و مسکن درسال ۱۳۳۵ به وسیله اداره آمار عمومی و سرشماری‌های بعدی در سال‌های ۱۳۴۵، ۱۳۵۵، ۱۳۶۵ و ۱۳۷۵ به وسیله مرکز آمار ایران اجرا گردید. سرشماری ۱۳۸۵، ششمین سرشماری عمومی نفوس و مسکن کشور است که در تاریخ ششم آبان ۱۳۸۵ در سراسر کشور به اجرا درامد.

سرشماری با ارایه یک تصویر کلی از اندازه، ساختار و ویژگی‌های جمعیت یکی از منابع اصلی برنامه‌ریزی در زمینه‌های اقتصادی، اجتماعی و فرهنگی به شمار آمده و با ترسیم وضعیت موجود، آگاهی‌های لازم برای تهیه برنامه‌های توسعه را در اختیار سیاستگذاران، برنامه‌ریزان و مسؤولان کشور قرار می‌دهد. همچنین سرشماری عمومی نفوس و مسکن، با ارائه چارچوب‌های آماری لازم برای اجرای طرح‌های آماری نمونه‌ای در حوزه‌های مربوط به جمعیت و خانوار، یکی از ارکان اصلی و زیربنایی نظام آماری کشور محسوب می‌گردد.

سرشماری ۱۳۸۵ دارای ویژگی‌هایی است که آن را از سرشماری‌های پیشین متمایز می‌کند. از نظر شیوه اندازه‌گیری صفات، سرشماری ۱۳۸۵ نخستین سرشماری کشور است که روش «سرشماری همراه با نمونه‌گیری» در آن پیاده شده است. ترکیب فنون نمونه‌گیری با عملیات سرشماری دیدگاهی است که امروزه در جهان گسترش قابل توجهی یافته است. استفاده از این شیوه موجب کاهش چشمگیر حجم فعالیت آماری، صرفه‌جویی در هزینه‌ها و کاهش برخی از خطاهای غیر نمونه‌ای می‌گردد. در عین حال استفاده از این روش محدودیت‌هایی را نیز به همراه دارد که عدم امکان براورد برخی صفات در سطوح جغرافیایی کوچک و نیز محدود ساختن طبقه‌بندی صفات در جداول تقاطعی از جمله آن‌ها است.

در سرشماری ۱۳۸۵ علاوه بر بررسی برخی موضوعات جدید نسبت به سرشماری‌های گذشته، تغییراتی در تعریف برخی مفاهیم و نحوه طبقه‌بندی موضوعات ایجاد شده است. مورد قابل اشاره در این راستا تغییر در تعریف مفهوم «شاغل» است که به دلیل ارائه تعاریف و دیدگاه‌های جدید از سوی «سازمان بین‌المللی کار[1]» صورت پذیرفته است. کوشش بر آن بوده است که موضوع «وضع فعالیت» در سرشماری حاضر به گونه‌ای بررسی شود که نوعی هماهنگی و هم‌شکلی ـ در حد مقدورات و محدودیت‌های سرشماری ـ بین سرشماری و طرح‌های نمونه‌ای در حوزه فعالیت اقتصادی، اشتغال و بیکاری رعایت شود. روشن است که به دلیل محدودیت‌های ذاتی سرشماری، امکان ایجاد هماهنگی کامل بین سرشماری و طرح‌های نمونه‌ای در این مورد وجود ندارد و وجود تفاوت بین شاخص‌های به‌دست آمده از سرشماری و طرح‌های نمونه‌ای اجتناب‌ناپذیر است.

ویژگی دیگر سرشماری ۱۳۸۵ استفاده از روش «تشخیص هوشمند نویسه‌ها[2]» در استخراج اطلاعات سرشماری می‌باشد. استفاده از این روش ـ که شامل تصویربرداری مستقیم از پرسشنامه‌ها و تبدیل تصاویر به داده‌ها می‌باشد ـ مزایایی در بر دارد که کاهش خطای داده‌آمایی از مهم‌ترین آن‌ها است.

---

1 ـ International Labor Organization (ILO)

2ـ Intelligent Character Recognition (ICR)

با توجه به استفاده از روش سرشماری همراه با نمونه‌گیری، صفاتی که در سرشماری حاضر بررسی شده‌اند به دو دسته تقسیم می‌شوند: صفاتی که در کل جمعیت بررسی شده‌اند (صفات عمومی) و صفاتی که فقط در جمعیت نمونه مورد مطالعه قرار گرفته‌اند (صفات تفصیلی). اندازه صفات تفصیلی در کل جمعیت با توجه به روش‌های وزن‌دهی براورد شده است. در جدول‌هایی که از تقاطع صفات عمومی باهم حاصل شده‌اند، جامعه جدول و توزیع‌های حاشیه‌ای مشابه، یکسان است. همچنین در جدول‌های حاصل از تقاطع صفات تفصیلی با یکدیگر سازگاری در جامعه جدول و توزیع‌های حاشیه‌ای وجود دارد. اما در مقایسه جدول‌های عمومی (شامل صفات سرشماری‌شده) با جدول‌های تفصیلی (شامل حداقل یک صفت نمونه‌گیری‌شده) در موضوعات یکسان، جامعه جدول و به‌تبع آن توزیع‌های حاشیه‌ای یکسان نمی‌باشد. این تفاوت‌ها مربوط به استفاده از فن نمونه‌گیری و براورد صفات بوده و از طرف مرکز آمار ایران کنترل و تأیید شده است. همچنین فقط در جدول‌های تفصیلی ممکن است مجموع اعداد در سطرها یا ستون‌ها با سطر جمع یا ستون جمع چند واحد اختلاف داشته باشد. این اختلاف به‌دلیل اعمال ضرایب براورد و گردکردن اعداد بوده و مورد توجه و تأیید قرار گرفته است.

در پاره‌ای از جدول‌ها ویژگی‌های جمعیت غیر ساکن به‌طور جداگانه ارائه نشده و در بخش جمعیت کل منظور شده است. بنا بر این در جدول‌هایی که اطلاعات به تفکیک «ساکن در نقاط شهری» و «ساکن در نقاط روستایی» آمده ولی اطلاعات مربوط به جمعیت غیر ساکن داده نشده است جمع ارقام، با رقم مربوط به جمعیت کل برابر نخواهد بود.

دستاورد این سرشماری، فراهم آمدن اطلاعات وسیعی است که در قالب جدول‌های متعدد و به تناسب نیاز در سطوح جغرافیایی معین قابل ارائه است. گزیده‌ای از مهم‌ترین این اطلاعات در قالب نشریات سرشماری، به شیوه‌های مکتوب و الکترونیک عرضه شده و دیگر اطلاعات مورد نیاز بر حسب تقاضای کاربران در اختیار استفاده‌کنندگان قرار خواهد گرفت.

بدین ترتیب نتایج این سرشماری در قالب یک عنوان نشریه نتایج تفصیلی در سطح استان و 13 عنوان نشریه نتایج تفصیلی در سطح شهرستان‌ها در یک قالب و با جدول‌های یکسان به صورت مکتوب منتشر می‌شود.

همگام با توسعه فناوری‌های اطلاعاتی و ارتباطی و به منظور تسهیل دسترسی عموم به اطلاعات ارزشمند سرشماری عمومی نفوس و مسکن 1385، علاوه بر تمامی نشریات فوق‌الذکر، مجموعه اطلاعات نتایج این سرشماری در قالب نتایج تفصیلی به تفکیک شهرستان‌ها نیز تهیه و در قالب لوح فشرده نوری عرضه خواهد شد. همچنین نسخه الکترونیک تمامی نشریات مزبور در وب سایت استانداری تهران به نشانی اینترنتی www.ostan-th.ir در دسترس عموم کاربران است.

همکاری‌های ارزنده مردم شریف استان و همراهی مؤثر سازمان‌های شرکت‌کننده در اجرای سرشماری به‌طور قطع، نقشی اساسی در اجرای موفق سرشماری داشته است. استانداری تهران به این وسیله مراتب سپاس خود را به محضر مردم بزرگ استان و تمامی افراد و سازمان‌هایی که در اجرای سرشماری مشارکت داشته‌اند، تقدیم می‌دارد.

وحید کیارشی

معاون برنامه ریزی استانداری تهران

فهرست مندرجات

عنوان **صفحه**

تعاریف و مفاهیم به کار رفته در سرشماری عمومی نفوس و مسکن ۱۳۸۵ ..... ۸
شاخص‌های به کار رفته ۲۰
طرح نمونه‌گیری ۲۲
گزیده یافته‌ها ۲۴

جدول‌های آماری

۱- جمعیت بر حسب سن، جنس و وضع سکونت ۵۹
۲- جمعیت بر حسب سن، جنس و نوع خانوار ۶۵
۳- جمعیت ساکن بر حسب جنس، سن و محل تولد ۶۷
۴- براورد مهاجران وارد شده طی۱۰سال گذشته بر حسب جنس، سن و محل اقامت قبلی ۶۹
۵- براورد مهاجران وارد شده طی ۱۰سال گذشته بر حسب جنس، استان محل اقامت قبلی و سن ۷۲
۶- مهاجران وارد شده طی ۱۰سال گذشته بر حسب جنس، سن و مدت اقامت ۹۰
۷- براورد مهاجران وارد شده طی ۱۰سال گذشته بر حسب جنس، سن و علت مهاجرت ۹۳
۸- جمعیت ۶ ساله و بیش‌تر بر حسب جنس، سن، وضع سکونت و وضع سواد ۹۶
۹- براورد جمعیت ۶ ساله و بیش‌تر بر حسب جنس، سن و سطح سواد ۹۹
۱۰- براورد جمعیت در حال تحصیل بر حسب جنس، سن و دوره تحصیلی ۱۰۵
۱۱- براوردجمعیت در حال تحصیل دوره‌های ابتدایی و راهنمایی داخل کشور بر حسب جنس، سن و پایه تحصیلی ۱۱۱
۱۲- براورد دانشجویان دانشگاه‌ها و مؤسسات آموزش عالی داخل کشور بر حسب جنس، سن و دوره تحصیلی ۱۲۹
۱۳- براورد دانشـجویان دانشگاه‌ها و مؤسسات آموزش عالی داخل کشور بر حسب جنس، گروه‌های عمده رشته تحصیلی و دوره تحصیلی ۱۳۸

عنوان **صفحه**

۱۴- براورد باسوادانی که در حال حاضر تحصیل نمی‌کنند بر حسب جنس، سن و دوره تحصیلی ۱۴۱
۱۵- براورد دانش‌آموختگان دانشگاه‌ها و مؤسسات آموزش عالی بر حسب جنس، سن و آخرین مدرک تحصیلی ۱۵۰
۱۶- براورد دانش‌آموختگان دانشگاه‌ها و مؤسسات آموزش عالی بر حسب جنس، گروه‌های عمده رشته تحصیلی و آخرین مدرک تحصیلی ۱۵۳
۱۷- جمعیت ۱۰ ساله و بیش‌تر بر حسب جنس، سن و وضع فعالیت ۱۵۶
۱۸- براورد شاغلان بر حسب جنس، سن و گروه‌های عمده فعالیت ۱۶۲
۱۹- براورد شاغلان بر حسب جنس، گروه‌های عمده فعالیت و سطح سواد ۱۷۴
۲۰- براورد شاغلان۱۰ ساله و بیش‌تر بر حسب جنس، گروه‌های عمده فعالیت وگروه‌های عمده شغلی ۱۹۲
۲۱- براورد شاغلان۱۰ ساله و بیش‌تر بر حسب جنس، گروه‌های عمده فعالیت و وضع شغلی ۲۱۰
۲۲- براورد شاغلان ۱۰ساله و بیش‌تر بر حسب جنس،گروه‌های عمده شغلی و سن ۲۱۹
۲۳- براورد شاغلان۱۰ ساله و بیش‌تر بر حسب جنس، گروه‌های عمده شغلی و سطح سواد ۲۲۵
۲۴- براورد شاغلان ۱۰ ساله و بیش‌تر دارای تحصیلات عالی بر حسب جنس، گروه‌های عمده رشته تحصیلی و گروه‌های عمده شغلی ۲۳۱
۲۵- براورد شاغلان۱۰ ساله و بیش‌تر بر حسب جنس، گروه‌های عمده شغلی و وضع شغلی ۲۳۷
۲۶- براورد شاغلان۱۰ ساله و بیش‌تر بر حسب جنس، سن و وضع شغلی ۲۴۰
۲۷- براورد شاغلان۱۰ ساله و بیش‌تر بر حسب جنس، سطح سواد و وضع شغلی ۲۴۳
۲۸- جمعیت شاغل یا محصل ۱۰ ساله و بیش‌ترساکن بر حسب جنس، سن و محل کار یا تحصیل ۲۴۶
۲۹- براورد جمعیت بیکار۱۰ ساله و بیش‌تر بر حسب جنس، سن و سطح سواد ۲۴۸
۳۰- براورد جمعیت بیکار۱۰ ساله و بیش‌تر دارای تحصیلات عالی بر حسب گروه‌های عمده رشته تحصیلی و دوره تحصیلی ۲۵۱
۳۱- جمعیت ۱۰ ساله و بیش‌تر بر حسب سن، جنس و وضع زناشویی ۲۵۴
۳۲- جمعیت ۱۰ ساله و بیش‌تر بر حسب جنس، سن، وضع سواد و وضع زناشویی ۲۵۶
۳۳- جمعیت ۱۰ ساله و بیش‌تر بر حسب جنس، وضع زناشویی و وضع فعالیت ۲۶۲
۳۴- براورد جمعیت۱۰ ساله و بیش‌تر حداقل یک‌بار ازدواج کرده بر حسب جنس ، سن و تعداد دفعات تغییر وضعیت از بدون همسر به دارای همسر ۲۶۳
۳۵- براورد جمعیت ۱۰ ساله و بیش‌تر حداقل یک‌بار ازدواج کرده برحسب جنس، وضع زناشویی و تعداد دفعات تغییر وضعیت از بدون همسر به دارای همسر ۲۶۶
۳۶- براورد زنان ۱۰ساله و بیش‌تر بر حسب سن، وضع زناشویی و تعداد و جنس فرزندان زنده به دنیا آورده و در حال حاضر زنده زنان ازدواج کرده ۲۶۷
۳۷- براورد زنان ۱۰ تا ۵۴ ساله بر حسب سن، وضع زناشویی، تعداد و جنس فرزندان زنده به دنیا آورده در ۳۶۵روز گذشته و فرزندان در حال حاضر زنده زنان ازدواج کرده ۲۶۹
۳۸- جمعیت بر حسب جنس، سن و نوع معلولیت ۲۷۱
۳۹- جمعیت معلول بر حسب جنس، سن و تعداد موارد معلولیت ۲۷۷
۴۰- جمعیت در خانوارهای معمولی بر حسب جنس، سن و تعداد افراد در خانوار ۲۸۰
۴۱- خانوارهای معمولی بر حسب جنس و سن سرپرست و تعداد افراد ۲۸۳
۴۲- خانوارهای معمولی بر حسب جنس و وضع فعالیت سرپرست و تعداد افراد ۲۸۶
۴۳- خانوارهای معمولی بر حسب جنس، سرپرست خانوار، تعداد افراد، تعداد افراد شاغل و تعداد افراد بیکار ۲۸۹

عنوان **صفحه**

۴۴- خانوارهای معمولی برحسب جنس سرپرست خانوار و تعداد افراد، تعداد افراد باسواد و تعداد افراد بی‌سواد ۲۹۲
۴۵- خانوارهای معمولی و گروهی بر حسب تعداد افراد و تعداد افراد در حال تحصیل به تفکیک جنس ۲۹۵
۴۶- خانوارهای معمولی ساکن و گروهی بر حسب تعداد افراد و نوع محل سکونت ۲۹۶
۴۷- براورد خانوارهای معمولی ساکن و گروهی در واحدهای مسکونی معمولی بر حسب تعداد افراد و تعداد اتاق در اختیار ۲۹۷
۴۸- براورد خانوارهای معمولی ساکن و گروهی در واحدهای مسکونی معمولی بر حسب امکانات و تسهیلات مورد استفاده و تعداد افراد ۲۹۸
۴۹- براورد خانوارهای معمولی ساکن و گروهی در واحد مسکونی معمولی بر حسب تعداد افراد و نحوه تصرف محل سکونت ۳۰۱
۵۰- براورد خانوارهای معمولی ساکن و گروهی در واحد مسکونی معمولی بر حسب امکانات و تسهیلات مورد استفاده و نحوه تصرف محل سکونت ۳۰۲
۵۱- براورد خانوارهای معمولی ساکن و گروهی در واحدهای مسکونی معمولی برحسب امکانات و تسهیلات مورد استفاده و تعداد اتاق دراختیار ۳۰۵
۵۲- براورد خانوارهای معمولی ساکن و گروهی بر حسب عمده‌ترین سوخت مصرفی برای پخت و پز و ایجاد گرما ۳۰۸
۵۳- براورد خانوارهای معمولی ساکن و گروهی بر حسب عمده‌ترین سوخت مصرفی برای پخت و پز و تهیه آب گرم ۳۱۰
۵۴- براورد خانوارهای معمولی ساکن و گروهی بر حسب عمده‌ترین منبع تأمین آب مصرفی برای آشامیدن و سایر مصارف ۳۱۲
۵۵- براورد خانوارهای معمولی ساکن و گروهی برحسب عمده‌ترین منبع تأمین آب مصرفی برای پخت و پز و سایر مصارف ۳۱۳
۵۶- براورد خانوارهای معمولی ساکن بر حسب تعداد افراد خانوار و در اختیارداشتن موتور سیکلت، خودروی سبک، رایانه و استفاده از اینترنت ۳۱۴
۵۷- براورد خانوارهای معمولی ساکن و گروهی بر حسب عمده ترین منبع تأمین آب آشامیدنی خانوار و نوع محل سکونت ۳۱۵
۵۸- براورد واحدهای مسکونی معمولی بر حسب تعداد خانوار ساکن در آن‌ها و تعداد اتاق ۳۱۶
۵۹- براورد واحدهای مسکونی معمولی بر حسب سال اتمام بنا، نوع اسکلت بنا و مصالح عمده به‌کار رفته ۳۱۷
۶۰- براورد واحدهای مسکونی معمولی بر حسب سال اتمام بنا و تعداد اتاق ۳۱۹
۶۱- براورد واحدهای مسکونی معمولی بر حسب نوع اسکلت بنا، مصالح عمده به‌کار رفته و تعداد اتاق ۳۲۰
۶۲- براورد واحدهای مسکونی معمولی بر حسب امکانات و تسهیلات موجود و سال اتمام بنا ۳۲۱
۶۳- براورد واحدهای مسکونی معمولی بر حسب امکانات و تسهیلات موجود و تعداد اتاق ۳۲۷
۶۴- واحدهای مسکونی معمولی بر حسب تعداد خانوار ساکن در آن‌ها و مساحت زیربنای واحد مسکونی ۳۳۰
۶۵- براورد واحدهای مسکونی معمولی بر حسب سال اتمام بنا، وضعیت توالت و محل دفع فاضلاب توالت واحد مسکونی ۳۳۱
۶۶- براورد واحدهای مسکونی معمولی بر حسب سال اتمام بنا، وضعیت آشپزخانه و محل دفع فاضلاب آشپزخانه واحد مسکونی ۳۳۲
۶۷- براورد واحدهای مسکونی معمولی بر حسب سال اتمام بنا و محل دفع سایر فاضلاب‌های واحد مسکونی ۳۳۳
۶۸- براورد واحدهای مسکونی معمولی بر حسب امکانات و تسهیلات موجود و نوع اسکلت و مصالح عمده به‌کار رفته ۳۳۴
۶۹- براورد واحدهای مسکونی معمولی بر حسب امکانات و تسهیلات موجود و مساحت زیربنا ۳۴۰
۷۰- براورد واحدهای مسکونی معمولی بر حسب تعداد اتاق و مساحت زیربنا ۳۴۳
۷۱- براورد واحدهای مسکونی معمولی بر حسب مساحت زیربنا و نوع اسکلت و مصالح عمده بکار رفته ۳۴۴
۷۲- براورد واحدهای مسکونی معمولی بر حسب سال اتمام بنا و مساحت زیربنا ۳۴۶

نمودارها

نمودار ۱- توزیع نسبی جمعیت برحسب وضع سکونت ۲۵
نمودار ۲- توزیع نسبی جمعیت بر حسب گروه‌های عمده سنی ۲۶
نمودار ۳- هرم سنی ـ جنسی جمعیت شهرستان ۲۷
نمودار ۴- هرم سنی ـ جنسی جمعیت نقاط شهری ۲۷
نمودار ۵- هرم سنی ـ جنسی جمعیت نقاط روستایی ۲۸
نمودار ۶- تعداد مهاجران وارد شده طی 10 سال گذشته برحسب مبدأ و مقصد مهاجرت ۳۲
نمودار ۷- هرم سنی ـ جنسی مهاجران وارد شده طی 10 سال گذشته به نقاط شهری ۳۳
نمودار ۸- هرم سنی ـ جنسی مهاجران وارد شده طی 10 سال گذشته به نقاط روستایی ۳۳
نمودار ۹- نسبت باسوادی جمعیت 6 ساله و بیش‌تر به تفکیک جنس و وضع سکونت ۳۵
نمودار ۱۰- توزیع نسبی جمعیت 10 ساله و بیش‌تر بر حسب وضع فعالیت ۳۸
نمودار ۱۱- توزیع نسبی جمعیت 10 ساله و بیش‌تر بر حسب وضع فعالیت به تفکیک جنس ۳۸
نمودار ۱۲- توزیع نسبی براورد شاغلان 10 ساله و بیش‌تر شهرستان بر حسب بخش‌های فعالیت ۴۰
نمودار ۱۳- توزیع نسبی براورد شاغلان 10 ساله و بیش‌تر نقاط شهری بر حسب بخش‌های فعالیت ۴۰
نمودار ۱۴- توزیع نسبی براورد شاغلان 10 ساله و بیش‌تر نقاط روستایی بر حسب بخش‌های فعالیت ۴۱
نمودار ۱۵- توزیع نسبی براورد جمعیت شاغلان 10 ساله و بیش‌تر بر حسب وضع شغلی ۴۳
نمودار ۱۶- توزیع نسبی براورد جمعیت شاغلان 10 ساله و بیش‌تر بر حسب وضع شغلی به تفکیک جنس ۴۳
نمودار ۱۷- توزیع نسبی جمعیت 15 ساله و بیشتر شهرستان برحسب وضع زناشویی 45
نمودار ۱۸- توزیع نسبی جمعیت 15 ساله و بیشتر در نقاط شهری شهرستان برحسب وضع زناشویی 45
نمودار ۱۹- توزیع نسبی جمعیت 15 ساله و بیشتر در نقاط روستایی شهرستان برحسب وضع زناشویی 46
نمودار ۲۰- میانگین تعداد فرزندان زنده به‌دنیا آمده برای هر یک از زنان 15-49 ساله به تفکیک استان ، نقاط شهری و روستایی 48
نمودار ۲۱- نوع معلولیت به تفکیک جنس 50
نمودار ۲۲- براورد درصد خانوارهای معمولی ساکن و گروهی در واحدهای مسکونی معمولی بر حسب بهره‌مندی از برخی امکانات و تسهیلات مورد استفاده در محل سکونت خود به تفکیک نقاط شهری و روستایی 53
نمودار ۲۳- توزیع نسبی براورد خانوارهای معمولی ساکن و گروهی در واحدهای مسکونی معمولی بر حسب نحوه تصرف محل سکونت ... 55

شهرستان کرج سال ۱۳۸۵

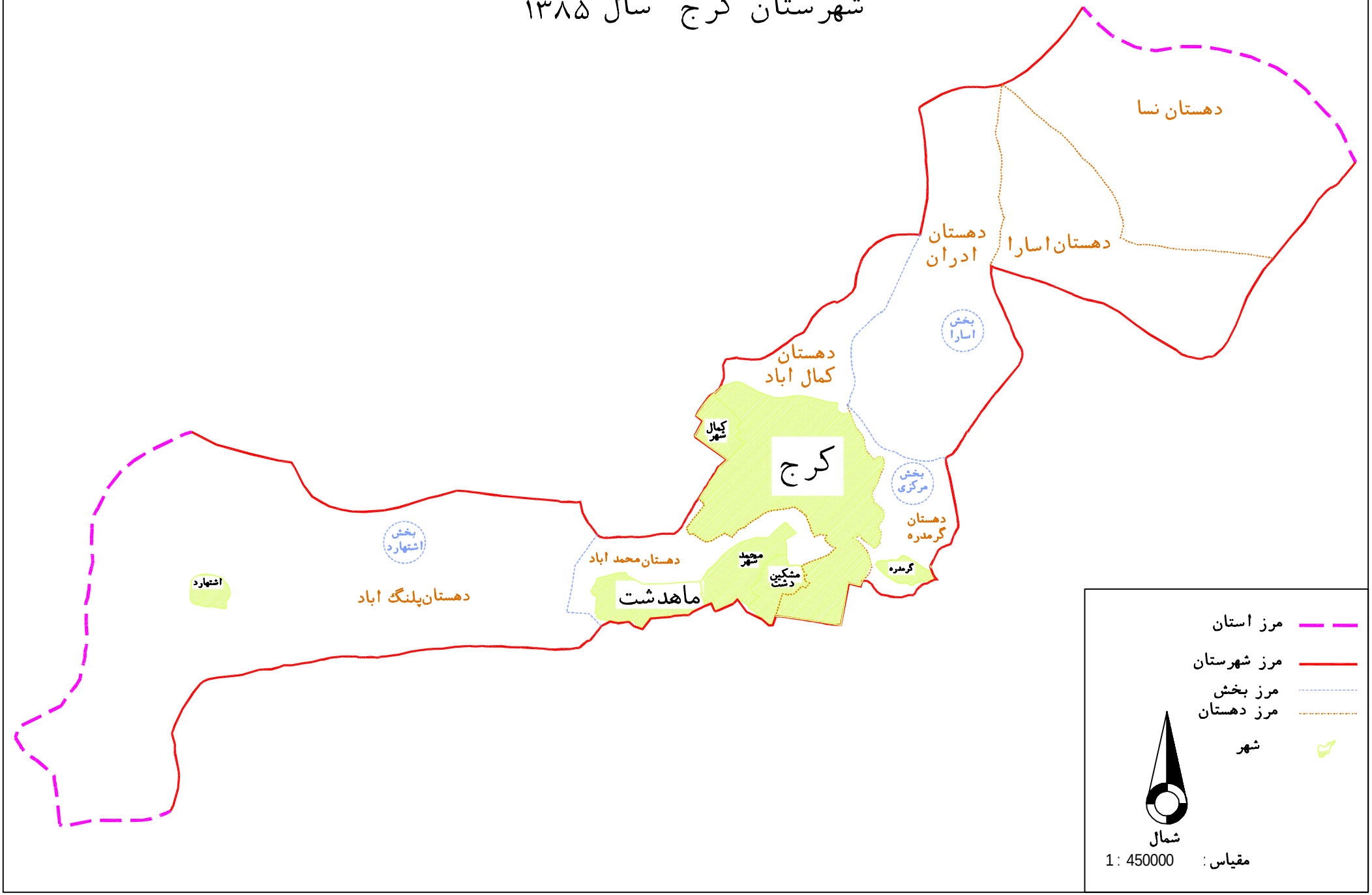

تعاریف و مفاهیم به کار رفته در این نشریه

جمعیت (جامعه مورد سرشماری)

اعضای همه خانوارهای معمولی ساکن، مؤسسه‌ای و گروهی که اقامتگاه معمولی آنان در زمان سرشماری در ایران قرار دارد و نیز اعضای تمامی خانوارهای معمولی غیرساکن کشور، جامعه مورد سرشماری را تشکیل می‌دهند. اعضای هیئت‌های سیاسی و سفارتخانه‌های خارجی در ایران و افراد خانوار آنان جزو جامعه مورد سرشماری محسوب نمی‌شوند، اما ایرانیان عضو هیئت‌های سیاسی و سفارتخانه‌های ایران در خارج از کشور و افراد خانوار آنان، جزو جامعه مورد سرشماری به حساب می‌آیند.

خانوار معمولی

خانوار معمولی از چند نفر تشکیل می‌شود که با هم در یک اقامتگاه زندگی می‌کنند، با یکدیگر هم‌خرج هستند و معمولاً با هم غذا می‌خورند. در مواردی خانوار معمولی می‌تواند یک نفره باشد.

خانوار معمولی ساکن

خانواری که در اقامتگاه ثابت (مکان‌های محل سکونت ساخته شده از مصالح سخت و نیز چادر ثابت، آلونک، کپر و ...) سکونت دارد، "خانوار معمولی ساکن" نامیده می‌شود.

خانوار معمولی غیر ساکن

خانواری که در زمان سرشماری در اقامتگاه ثابتی سکونت ندارد، "خانوار معمولی غیرساکن" نامیده می‌شود. این دسته از خانوارها سه گروه زیر را در بر می‌گیرد:

۱- خانوارهایی که در زمان سرشماری در کوچ به سر می‌برند و یا در خارج شهرها و آبادی‌ها در سرپناه قابل حمل زندگی می‌کنند.

۲- خانوارهایی که در محل ثابتی زندگی نمی‌کنند و به طور مداوم محل زندگی خود را تغییر می‌دهند، مانند کولی‌ها.

۳- خانوارهایی که محل زندگی مشخصی ندارند و شب‌ها معمولاً در پارک‌ها، خرابه‌ها، زیرپل‌ها و... بیتوته می‌کنند.

خانوار گروهی[1]

مجموعه افرادی که تمام یا اغلب آنان به دلیل دارا بودن شرایط خاص (به‌طور عمده داشتن ویژگی مشترک) اقامتگاه مشترکی را برای سکونت خود انتخاب کرده‌اند و به طور مشترک امور زندگی در آن اقامتگاه را اداره می‌کنند خانوار گروهی نامیده می‌شود.

خانوار مؤسسه‌ای

مجموعه افرادی که به دلیل داشتن هدف یا ویژگی‌های مشترک با هم در یک مؤسسه زندگی می‌کنند و آن مؤسسه بنا بر مجوز یا براساس مقررات و ضوابط معینی مسئولیت منزل دادن (ارائه محل سکونت همراه با خدمات و تسهیلات) به آنان را بر عهده دارد خانوار مؤسسه‌ای نامیده می‌شود نمونه‌های مشخصی از خانوارهای مؤسسه‌ای عبارتند از:

پادگان‌ها و پاسگاه‌های نظامی و انتظامی، خوابگاه‌های دانشجویی که تحت مدیریت یکی از دانشگاه‌ها اداره می‌شود بجز خوابگاه‌های متأهلین، آسایشگاه‌های روانی و ....

---

[1]- در سرشماری عمومی نفوس و مسکن سال ۱۳۸۵ خانوارهای گروهی به عنوان بخشی از خانوارهای معمولی محسوب شده‌اند.

اقامتگاه معمولی

اقامتگاه معمولی خانوار، محلی است که خانوار در زمان سرشماری در آن‌جا زندگی می‌کند، مشروط بر این‌که اقامتگاه دیگری نداشته باشد. اقامتگاه معمولی آن دسته از خانوارهای معمولی ساکن که در زمان سرشماری بیش از یک اقامتگاه دارد، محلی است که بیش‌ترین مدت سال را در آن‌جا به‌سر می‌برند.

شهر (نقطه شهری)

منظور از شهر، هر یک از نقاط جغرافیایی است که دارای شهرداری باشد.

آبادی (نقطه روستایی)

آبادی به مجموعه یک یا چند مکان و اراضی به هم پیوسته (اعم از کشاورزی و غیر کشاورزی) گفته می‌شود که خارج از محدوده شهرها واقع شده و دارای محدوده‌ی ثبتی یا عرفی مستقل باشد. اگر آبادی در زمان سرشماری، محل سکونت خانوار یا خانوارهایی باشد، "داری سکنه" و در غیر این صورت، "خالی از سکنه" تلقی می‌شود.

جمعیت ساکن در نقاط شهری

منظور از جمعیت ساکن در نقاط شهری در هریک از محدوده‌های بخش، شهرستان، شهرستان یا کشور، جمعیت تمامی شهرهایی است که در همان محدوده قرار دارد و جمعیت هر شهر، عبارت است از مجموع تعداد اعضای همه خانوارهای معمولی ساکن، مؤسسه‌ای و گروهی که اقامتگاه معمولی آنان در زمان سرشماری در آن شهر واقع است.

جمعیت ساکن در نقاط روستایی

منظور از جمعیت ساکن در نقاط روستایی در هریک از محدوده‌های دهستان، بخش، شهرستان، شهرستان یا کشور، جمعیت تمامی آبادی‌هایی است که در همان محدوده قرار دارد و جمعیت هر آبادی، عبارت است از مجموع تعداد اعضای همه خانوارهای معمولی ساکن، مؤسسه‌ای و گروهی که اقامتگاه معمولی آنان در زمان سرشماری در آن آبادی واقع است.

جمعیت غیرساکن

منظور از جمعیت غیر ساکن در هریک از محدوده‌های شهرستان، شهرستان یا کشور، جمعیت تمامی خانوارهای معمولی غیر ساکنی است که در همان محدوده سرشماری شده‌اند.

سرپرست خانوار

منظور از "سرپرست خانوار"، عضوی از خانوار است که در خانوار به این عنوان شناخته می‌شود. سرپرست خانوار که معمولاً مسئولیت تأمین تمام یا بخش عمده‌ای از هزینه‌های خانوار یا تصمیم‌گیری در مورد نحوه هزینه کردن درامدهای خانوار را بر عهده دارد. بدیهی است که در خانوار یک‌نفره، همان شخص سرپرست خانوار است.

ترکیب خانوار

با توجه به نحوه بستگی اعضای خانوار با سرپرست، خانوارهای معمولی به گروه‌های زیر تقسیم می‌شوند:

خانواریک نفره: خانواری است که تنها دارای یک عضو باشد.

خانوارهسته‌ای: خانواری است که فقط از یک خانواده هسته‌ای ترکیب شده باشد.خانواده هسته‌ای دارای یکی از صورت‌های زیر است:

- یک زوج ازدواج کرده بدون فرزندان.
- یک زوج با یک یا چند فرزند.
- پدر با فرزندان.
- مادر با فرزندان.

خانوارگسترده: خانواری است که یکی از ترکیبات زیر را دارا باشد:

- یک خانواده هسته‌ای به انضمام خویشاوندان.
- دو یا چند خانواده هسته‌ای خویشاوند با یکدیگر بدون وجود افراد دیگر.
- دو یا چند خانواده هسته‌ای خویشاوند با یکدیگر به ضمیمه افراد دیگری که حداقل با یکی از این خانواده‌ها خویشاوند باشند.
- دو یا چند فرد خویشاوند که هیچکدام یک خانواده هسته‌ای را ایجاد نکنند.

خانوارمرکب: خانواری است که یکی از ترکیبات زیر را دارا باشد:

- یک خانواده هسته‌ای به انضمام افراد دیگر که برخی از آن‌ها خویشاوند خانواده هسته‌ای هستند و برخی دیگر خویشاوند نیستند.
- یک خانواده هسته‌ای به انضمام افرادی که هیچکدام خویشاوند خانواده هسته‌ای نیستند.
- دو یا چند خانواده هسته‌ای خویشاوند با یکدیگر به انضمام افراد دیگری که برخی از آن‌ها با حداقل یکی ازخانواده‌های هسته‌ای خویشاوند هستند و برخی دیگر با هیچ یک از آن‌ها خویشاوند نیستند.
- دو یا چند خانواده هسته‌ای خویشاوند به انضمام افرادی که هیچ‌یک از آن‌ها خویشاوند هیچکدام ازخانواده‌ها نیستند.
- دو یا چند خانواده هسته‌ای غیر خویشاوند با یکدیگر با افراد دیگر یا بدون حضورفرد دیگر.
- دو یا چند فرد که با هم خویشاوند هستند ولی تشکیل خانواده هسته‌ای نمی‌دهند به انضمام افراد غیر خویشاوند.
- خانواری که فقط از افراد غیر خویشاوند ترکیب شده است.

به بیان دیگر خانوارمرکب هرخانوارمعمولی است که حداقل یک عضو آن غیرخویشاوندباشد.

سن

منظور از سن، تعداد سال‌های کاملی است که از زمان تولد فرد گذشته است.

محل تولد

آبادی یا شهری است که در زمان تولد فرد اقامتگاه معمولی مادر او در آن‌جا قرار داشته است. ملاک تشخیص شهر یا آبادی بودن محل تولد، زمان تولد فرد می‌باشد.

مهاجران وارد شده

آن دسته از اعضای خانوارهای معمولی ساکن، گروهی و دستجمعی که شهر یا آبادی محل اقامت خود را در فاصله سال‌های ۱۳۷۵ تا ۱۳۸۵ تغییر داده‌اند، مهاجر شناخته می‌شوند.

محل اقامت قبلی

منظور آخرین اقامتگاه معمولی مهاجران وارد شده طی سال‌های ۱۳۷۵ تا ۱۳۸۵ به هر شهر با آبادی، قبل از مهاجرت است. شهرستان و شهرستان محل اقامت قبلی بر اساس محدوده فعلی تقسیمات کشوری و وضعیت شهر یا آبادی بودن آن بر اساس وضعیت زمان ترک محل اقامت قبلی تعیین می‌شود.

مدت اقامت

منظور از مدت اقامت در همین شهر یا آبادی، مدت آخرین دوره اقامت پیوسته مختوم به زمان سرشماری فرد مهاجر در شهر یا آبادی محل سرشماری است.

علت مهاجرت

جستجوی کار: افرادی که قبل از ترک محل اقامت قبلی، بیکار بوده و برای جستجوی کار به شهر یا آبادی محل سرشماری وارد شده‌اند و همچنین افرادی که قبل از ترک محل اقامت قبلی بیکار بوده و برای اشتغال به کار مشخص، به شهر یا آبادی محل سرشماری وارد شده در جستجوی کار به حساب آمده‌اند.

جستجوی کار بهتر: افرادی که قبل از ترک محل اقامت قبلی، دارای کار بوده‌اند و به منظور جستجوی کار بهتر به شهر یا آبادی محل سرشماری وارد شده‌اند و همچنین افرادی که قبل از ترک محل اقامت قبلی دارای کار بوده و برای انتقال به کار مشخص بهتر به شهر یا آبادی محل سرشماری وارد شده‌اند. در جستجوی کار بهتر به حساب آمده‌اند.

انتقال شغلی: افرادی که به علت شغلی در مشاغل مزد و حقوق‌بگیری محل اقامت قبلی خود را تغییر داده‌اند و به شهر یا آبادی محل سرشماری وارد شده‌اند.

تحصیل: افراد که محل اقامت قبلی خود را به منظور تحصیل در شهر یا آبادی محل سرشماری تغییر داده‌اند.

پایان تحصیل: افرادی که به علت پایان تحصیل، محل اقامت قبلی خود را تغییر داده‌اند و به شهر یا آبادی محل سرشماری وارد شده‌اند.

انجام خدمت وظیفه: افرادی که به منظور انجام خدمت وظیفه در شهر یا آبادی محل سرشماری، محل اقامت خود را تغییر داده‌اند.

پایان خدمت وظیفه: افرادی که به علت پایان خدمت وظیفه، محل اقامت قبلی خود را تغییر داده‌اند و به شهر یا آبادی محل سرشماری وارد شده‌اند.

پیروی از خانوار: افرادی که به پیروی از سایر اعضای خانوار محل اقامت خود را تغییر داده‌اند.

سایر: تغییر محل اقامت به علتی غیر از موارد مذکور، مانند شرایط آب و هوایی، استفاده از امکانات بهتر و زندانی شدن و ... در این گروه قرار می‌گیرد.

در حال تحصیل

کسی "در حال تحصیل" تلقی می‌شود که طبق برنامه‌های رسمی آموزشی کشور جمهوری اسلامی ایران به تحصیل مشغول باشد. افرادی که در خارج از کشور به تحصیل اشتغال دارند و همچنین طلاب حوزه‌های علمیه و سوادآموزان نهضت سوادآموزی نیز، در حال تحصیل محسوب می‌شوند.

باسواد

کسانی که می‌توانند به فارسی یا هر زبان دیگری متن ساده‌ای را بخوانند و بنویسند خواه مدرک رسمی داشته یا نداشته باشند، باسواد تلقی می‌شوند.

همه محصلان از جمله نوآموزان سال اول ابتدایی و سوادآموزان نهضت سوادآموزی نیز باسواد به حساب می‌آیند.

پایه، دوره یا مدرک تحصیلی

پایه، دوره یا مدرک تحصیلی برای افراد در حال تحصیل و افراد غیر محصل بر اساس سطوح، چارچوب‌ها و توصیه‌های طبقه‌بندی بین‌المللی سطوح آموزشی و رشته‌های تحصیلی[1] و انطباق آن با نظام آموزشی کشور در گذشته و حال، تنظیم شده است. مشروح مصادیق سطوح و دوره‌های تحصیلی در نشریه "طبقه‌بندی سطوح آموزشی و رشته‌های تحصیلی ایران بر اساس ISCED- ۹۷" موجود است.

گروه عمده رشته تحصیلی

با بررسی رشته‌های تحصیلی موجود در نظام آموزشی کشور و انطباق آن‌ها با طبقه‌بندی بین‌المللی سطوح آموزشی و رشته‌های تحصیلی (ISCED- ۹۷) به ۱۰ گروه بزرگ تقسیم شده است. هر یک از این گروه‌ها که در فهرست مزبور با یک عدد (کد) یک رقمی مشخص شده است، گروه عمده رشته تحصیلی نامیده می‌شود.

---

[1]-*International Standard Classification Of Education*

کار

کار، آن دسته از فعالیت‌های اقتصادی (فکری یا بدنی) است که به منظور کسب درامد (نقدی یا غیرنقدی) انجام شود و هدف آن تولید کالا یا ارائه خدمت باشد. فعالیت افراد زیر نیز به عنوان مصادیق کار محسوب می‌شود:

- افرادی که بدون دریافت مزد در کسب و کار یکی از اعضای خانوار خود که با وی نسبت خویشاوندی دارند کار می‌کنند (کارکنان فامیلی بدون مزد).
- افرادی که در حال تحصیل انجام خدمت وظیفه هستند.
- افرادی که خدمت در بسیج و مؤسسات خیریه شغل آنان محسوب شده و از این بابت مزد و حقوق دریافت می‌کنند.
- افرادی که به منظور کسب درامد یا سود در محل سکونت کارهای خدماتی یا تولیدی نظیر قالیبافی، خیاطی، آرایشگری، تایپ، تدریس خصوصی، تعمیر وسایل برقی، نگهداری از کودک یا فرد سالخورده و ... انجام می‌دهند.
- افرادی که برای تولید کالاهای با دوام به فعالیت‌هایی نظیر قالیبافی، گلیم‌بافی، حصیربافی، خیاطی و ... برای مصرف خود یا خانوار خود مشغول هستند.
- افرادی که در حال ساختن، بازسازی یا تعمیر اساسی منزل خود هستند.
- افرادی که به عنوان کارآموز، کاری در ارتباط با فعالیت محل کارآموزی انجام می‌دهند، یعنی به طور مستقیم در تولید کالا یا خدمت سهیم هستند، اعم از آن که مزد یا حقوق دریافت کنند یا نه.

وضع فعالیت

در این سرشماری، وضع فعالیت افراد در ۷ روز پیش از مراجعه مأمور سرشماری مورد نظر است. هریک از افراد از این نظر و با توجه به تعریف کار، در یکی از گروه‌های زیر قرار می‌گیرند:

شاغل: فردی که مطابق با تعریف کار و مصادیق آن در ۷ روز پیش از مراجعه مأمور سرشماری حداقل یک ساعت کار کرده، هر چند در شغل معمولی خود کار نکرده باشد، شاغل محسوب می‌شود. علاوه بر این، افراد دارای شرایط زیر نیز شاغل به حساب می‌آیند:

- افرادی که دارای شغلی هستند ولی در ۷ روز پیش از مراجعه مأمور سرشماری حداقل یک ساعت کار نکرده‌اند.
- افرادی که در فعالیت‌های کشاورزی برای خود کار می‌کنند و به دلیل فصلی بودن کارشان در ۷ روز پیش از مراجعه مأمور سرشماری کار نکرده‌اند.
- افرادی که به دلیل نوبتی بودن کارشان در ۷ روز پیش از مراجعه مأمور سرشماری سرکار خود نرفته‌اند.
- افرادی که از سازمان محل کار خود بورسیه تحصیلی گرفته‌اند و مشغول به تحصیل هستند و به این دلیل در ۷ روز پیش از مراجعه مأمور سرشماری کار نکرده‌اند.
- افرادی که به دلیل مرخصی، تعطیلات، بیماری و مسافرت و ... در ۷ روز پیش از مراجعه مأمور سرشماری سرکار خود نرفته‌اند.
- افرادی که به دلایلی نظیر تغییرات موقت سازمانی یا خرابی دستگاه‌ها و ماشین‌آلات، نداشتن مشتری یا سفارش کار به طور موقت سرکار نرفته‌اند.
- افرادی که از کار خود معلق شده‌اند ولی پیوند رسمی شغلی دارند.

بیکار: افرادی که در ۷ روز پیش از مراجعه مأمور سرشماری حداقل یک ساعت کار نکرده‌اند و دارای شغلی نیز نبوده‌اند در صورت داشتن دو شرط زیر بیکار محسوب می‌شوند.

۱- در ۳۰ روز گذشته برای جستجوی کار، اقدامات مشخصی را نظیر ثبت نام یا پیگیری در مؤسسات کاریابی، پرس و جو از دوستان، تماس با کارفرمایان، مطالعه آگهی‌های استخدامی و ... انجام داده باشند.

۲- آماده به کار باشند، یعنی طی یک دوره ۱۵ روزه شامل ۷ روز گذشته و ۷ روز آینده آمادگی شروع کار را داشته باشند.

همچنین افراد زیر بیکار محسوب شده‌اند:

- در انتظار شروع کار جدید هستند، یعنی برای آنان کاری مهیا شده و قرار است در آینده به آن کار مشغول شوند و نیز آماده به کار (طبق تعریف) هستند.

- در انتظار بازگشت به شغل قبلی و نیز آماده به کار (طبق تعریف) هستند. منظور از "در انتظار بازگشت به شغل قبلی" این است که فرد قبلاً دارای کار بوده و به دلایلی کار خود را از دست داده و پیوند رسمی شغلی ندارد ولی در انتظار بازگشت به شغل خود بسر می‌برد.

محصل: افرادی که شاغل یا بیکار نباشند و طبق برنامه‌های آموزش رسمی کشور در حال تحصیل هستند یا در خارج از کشور مشغول به تحصیل هستند.

دارای درامد بدون کار: کسانی که شاغل، بیکار (جویای کار) و محصل محسوب نمی‌شوند و دارای درامد حاصل از بازنشستگی، املاک و مستغلات، سود سهام، سپرده‌ها و... هستند، دارای درامد بدون کار محسوب می‌شوند.

خانه‌دار: خانه‌دار به کسانی گفته می‌شود که شاغل، بیکار (جویای کار)، محصل و دارای درامد بدون کار به حساب نمی‌آیند و مشغول انجام وظایف خانه‌داری هستند.

سایر: کسانی که در هیچ‌یک از گروه‌های بالا قابل طبقه‌بندی نیستند، در گروه سایر قرار می‌گیرند.

شغل

نوع کاری است (مطابق با تعریف کار و مصادیق آن) که توسط فرد در طول ۷ روز گذشته انجام شده است. در مورد افرادی که دارای شغل بوده ولی در ۷ روز گذشته به دلایل مختلف کار نکرده‌اند، شغل نوع کاری است که توسط فرد در زمان اشتغال به کار انجام می‌شود.

گروه عمده شغلی

با بررسی مشاغل موجود در کشور و انطباق آن‌ها با طبقه‌بندی بین‌المللی مشاغل (ISCO- ۸۸)[۱]، تمامی مشاغل به ۱۰ گروه بزرگ تقسیم شده است. هر یک از این گروه‌ها که در فهرست مربوط با یک عدد (کد) یک رقمی مشخص شده است، گروه عمده شغلی نامیده می‌شود.

گروه عمده فعالیت

تمامی فعالیت‌های اقتصادی موجود در کشور با توجه به طبقه‌بندی بین‌المللی فعالیت‌های اقتصادی (ISIC,REV۳.۱)[۲] در ۱۸ گروه بزرگ طبقه‌بندی شده است. هر یک از این گروه‌ها که در فهرست مربوط با یک حرف مشخص شده است، "گروه عمده فعالیت" به حساب می‌آید.

---

[۱]- *International Standard Classification Of Occupations*

[۲]- *International Standard Industrial Classification Of All Economic Activities, Third Revision*- ۱۹۹۰

وضع شغلی

افراد شاغل از نظر وضع شغلی در یکی از گروه‌های زیر قرار می‌گیرند:

کارفرما: کسانی که برای انجام فعالیت‌های شغلی خود حداقل یک نفر مزد و حقوق‌بگیر در استخدام داشته باشند، کارفرما محسوب می‌شوند.

کسانی که در انجام فعالیت‌های شغلی خود، فقط از کارکنان فامیلی بدون مزد استفاده می‌کنند و نیزافرادی که خود مزد و حقوق‌بگیر هستند، هرچند که یک یا چند نفر دیگر زیر نظر آنان به کار اشتغال داشته باشند، کارفرما شناخته نمی‌شوند.

کارکن مستقل: کسانی که برای انجام فعالیت‌های شغلی خود مزد و حقوق‌بگیری در استخدام نداشته باشند و خود نیز مزد و حقوق نمی‌گیرند، کارکن مستقل به حساب می‌آیند.

مزد و حقوق‌بگیر بخش عمومی: کسانی که در وزارتخانه‌ها، مؤسسات، سازمان‌ها و شرکت‌های دولتی و نهادهای انقلاب اسلامی و همچنین دیگر مؤسسات عمومی مانند شهرداری‌ها کار می‌کنند و در مقابل کاری که انجام می‌دهند مزد و حقوق (نقدی، غیرنقدی) دریافت می‌دارند، مزد و حقوق‌بگیر بخش عمومی تلقی می‌شوند.

مزد و حقوق‌بگیر بخش خصوصی: کسانی که با دریافت مزد و حقوق (نقدی، غیرنقدی) برای افراد یا مؤسسات خصوصی کار می‌کنند و همچنین مزد و حقوق‌بگیران بخش تعاونی، مزد و حقوق‌بگیر بخش خصوصی شناخته می‌شوند.

کارکن فامیلی بدون مزد: کسی که در کسب و کار یکی از اعضای خانوار خود که با وی نسبت خویشاوندی نیز دارد، کار می‌کند و از این بابت مزد و حقوق دریافت نمی‌کند، کارکن فامیلی بدون مزد به حساب می‌آید.

محل کار یا تحصیل

جمعیت شاغل یا محصل ۱۰ ساله و بیش‌تر ساکن، از نظر وضعیت "محل کار یا تحصیل" نسبت به "محل اقامت" در یکی از دو گروه زیر قرار می‌گیرند:

همین شهر یا آبادی: افرادی که محل کار یا تحصیل آنان در شهر یا آبادی محل اقامت (محل سرشماری) است.

جای دیگر، شهر یا آبادی: افرادی که محل کار یا تحصیل آن‌ها در نقطه دیگر غیر از شهر یا آبادی محل اقامت (محل سرشماری) است.

وضع زناشویی

دارای همسر: زنان یا مردانی که عقد ازدواج بسته‌اند، اعم از این‌که در هنگام سرشماری با همسر خود زندگی مشترک داشته یا نداشته باشند دارای همسر محسوب می‌شوند.

بی‌همسر بر اثر فوت همسر: زنان یا مردانی که همسرشان فوت کرده است و تا زمان سرشماری مجدداً ازدواج نکرده‌اند، بی‌همسر بر اثر فوت همسر شناخته می‌شوند.

بی‌همسر بر اثر طلاق: زنان یا مردانی که ا ز همسر خود بر اثر طلاق جدا شده و تا زمان سرشماری مجدداًازدواج نکرده‌اند، بی‌همسر بر اثر طلاق تلقی می‌شوند.

هرگز ازدواج نکرده: زنان یا مردانی که تا زمان سرشماری همسر اختیار نکرده‌اند، هرگز ازدواج نکرده شناخته می‌شوند. زنان یا مردانی که نامزد شده ولی هنوز عقد نکرده‌اند، در این گروه قرار می‌گیرند.

دفعات تغییر وضعیت از بدون همسر به دارای همسر

تعداد دفعاتی است که وضعیت فرد در طول زندگی خود از وضعیت بدون همسر (هرگز ازدواج نکرده، بی‌همسر بر اثر فوت همسر یا طلاق) به وضعیت دارای همسر تغییر می‌کند. برای زنان این مفهوم برابر تعداد دفعات ازدواج در طول زندگی است، اما برای مردان فقط ازدواج‌هایی تحت این عنوان محسوب می‌شوند که فرد به هنگام وقوع ازدواج همسر دیگری نداشته و بدون همسر باشد.

فرزند زنده به دنیا آورده

نوزادی که به هنگام تولد حداقل یکی از آثار حیات (تنفس، دست و پا زدن، گریه کردن و ...) در وی دیده شود، حتی اگر بلافاصله فوت کند، فرزند زنده به دنیا آورده محسوب می‌شود.

فرزند در حال حاضر زنده

فرزندان در حال حاضر زنده برای زنان حداقل یک‌بار ازدواج کرده فرزندانی هستند که از وی متولد شده و در زمان انجام سرشماری د رقید حیات هستند، حتی اگر در خانوار دیگری زندگی کنند و یا حاصل از ازدواج‌های متعدد باشند.

معلولیت

در این سرشماری فقط برخی از انواع خاص معلولیت که تعاریف آن در زیر می‌آید بررسی شده‌اند:

نابینا: نابینا به کسی اطلاق می‌شود که بطور کلی دید هر دو چشم خود را از دست داده است، به‌طوری که حتی با استفاده از وسایل کمکی مانند عینک قادر به دیدن نمی‌باشد، یا این‌که دید وی به حدی است که فقط می‌تواند وجود نور را در محیط درک کند ولی قادر به تشخیص حرکت اجسام در فاصله بیش از یک متری خود نیست.

ناشنوا: ناشنوا کسی است که حتی با استفاده از وسایل کمک شنوایی نظیر سمعک قادر به شنیدن صدا نمی‌باشد در واقع فرد ناشنوا در برابر صدای بسیار بلند مانند فریاد هم واکنشی نشان نمی‌دهد.

اختلال در گفتار و صدا: منظور از اختلال در گفتار و صدا هر نوع ناتوانی در صحبت کردن یا ناتوانی در تولید صدا به وسیله حنجره به شکل طبیعی و معمول می‌باشد.

مصادیق اختلال در گفتار و صدا به شرح زیر است:

- افرادی که به طور کلی قادر به صحبت کردن نیستند (افراد لال).
- افرادی که گفتار آن‌ها منقطع و نامنظم است (افراد دچار لکنت زبان).
- افرادی که به دلیل نقص حنجره، بیماری یا هر دلیل دیگر قادر به تولید صدای طبیعی از حنجره نیستند یا صدای آن‌ها هنگام صحبت کردن قطع و وصل می‌شود یا صدای آن‌ها نسبت به صدای معمولی کاملاً متفاوت است مثل مردانی که به دلیل جراحی حنجره صدای آن‌ها نازک شده است.
- افرادی که به دلیل مشکلات ذهنی تکلم آن‌ها سلیس و روان نیست.

قطع دست: فقدان انگشت شست یا چهار انگشت دیگر با هم یا قطع دست در هر نقطه از شانه به پایین در هر یک از دو دست قطع دست محسوب می‌شود.

نقص دست: منظور از نقص دست، عدم کارایی یا تغییر شکل دست، ساعد، آرنج، بازو یا شانه در هریک از دو دست می‌باشد. فلج دست و فقدان انگشت اشاره و هر نوع شکل غیر طبیعی دست (مانند لاغری یا کوتاهی دست نسبت به وضعیت طبیعی و ...) از مصادیق نقص دست هستند.

قطع پا: منظور از قطع پا، فقدان پنجه، ساق، زانو و ران در هریک از دو پا می‌باشد به عبارت دیگر هر نوع قطع پا از لگن به پایین در هر نقطه و در هریک از دو پا، قطع پا محسوب می‌شود.

نقص پا: منظور از نقص پا، عدم کارایی یا تغییر شکل پنجه پا، ساق پا، زانو، ران یا لگن در هریک از دو پا می‌باشد. فلج پا یا هر نوع شکل غیر طبیعی پا مانند لاغری، کوتاهی و یا عدم تعادل در راه رفتن (لنگیدن) از مصادیق نقص پا می‌باشد.

نقص تنه: منظور از تنه قسمتی از بدن شامل گردن، پشت و کمر می‌باشد و منظور از نقص تنه، هر نوع تغییر شکل یا عدم کارایی در ساختار اسکلتی و عضلانی تنه می‌باشد. مصادیق نقص تنه عبارتند از: فلج تنه، هر نوع تغییر شکل یا عدم کارایی ستون مهره‌ها مانند انحراف ستون مهره‌ها به طرفین یا به جلو (قوزی) و افتادگی تنه (ناتوانی در راس نگه داشتن تنه).

اختلال ذهنی: فرد دارای اختلال ذهنی به فردی گفته می‌شود که بهره هوشی او کمتر از حد طبیعی است، به نحوی که دچار کم‌توانی و عقب‌ماندگی ذهنی باشد.

هیچکدام: افرادی که هیچ یک از موارد نه گانه معلولیت مذکور در فوق را ندارند در این طبقه قرار می‌گیرند. این افراد ممکن است کاملاً سالم و یا دچار انواع دیگری از معلولیت‌ها و بیماری‌ها باشند که در این سرشماری مورد بررسی قرار نگرفته است.

اظهار نشده: این طبقه شامل افرادی است که به دلیل نقص اطلاعات موجود، امکان انتساب قطعی آنان به جمعیت معلول یا غیر معلول وجود ندارد. در هر حال این گروه نباید جزء جمعیت معلول منظور شوند.

خودروی سبک

منظور از خودروی سبک، سواری، وانت (یک یا دو کابینه) و ... بوده و شامل اتوبوس و مینی بوس نمی‌باشد.

استفاده ازشبکه اینترنت

منظور حداقل یک‌بار در ماه استفاده از شبکه اینترنت در محل سکونت خانوار می‌باشد.

چاه ،چشمه ، قنات و آب انبار بهسازی شده

منظور از بهسازی اقداماتی است که به منظور حفظ یا بهبود کیفیت آب هر یک از منابع یاد شده صورت می‌گیرد مانند تعمیر و بازسازی فضای داخلی و خارجی چاه یا قنات، پاکسازی نهرهای متصل به آن و اقدامات مختلف برای جلوگیری از ورود آلودگی به این منابع یا تصفیه آب آن‌ها.

واحد مسکونی

مکانی است که در زمان سرشماری یک یا چند خانوار در آن سکونت دارد. منظور از مکان، فضا یا محوطه‌ای محصور است که یک یا چند ورودی مستقل به معبر عمومی (کوچه، خیابان، بازار، میدان و ...) یا معبر اختصاصی (راهروی مشترک، راه پله مشترک و ...) داشته باشد.

نوع محل سکونت خانوار

واحد مسکونی معمولی: آن دسته از مکان‌های مسکونی که از مصالح سخت (آجر، سیمان، سنگ، چوب، خشت و...) به منظور سکونت ساخته شده است، واحد مسکونی معمولی به حساب می‌آید.

چادر: منظور از چادر، آن دسته از واحدهای مسکونی است که از پارچه پشمی، نخی یا مویی، نایلون، برزنت و غیره ساخته و به کمک تیرک‌های چوبی یا فلزی و طناب برپا می‌شود.

کپر: مکان‌های سکونتی که از حصیر و گاهی همراه با گل یا خشت ساخته شده است، کپر نامیده می‌شود.

آلونک، زاغه و مشابه: خانه‌هایی که درشهرها و یا اطراف شهرها از سرهم‌بندی مصالحی نظیر حلبی، نایلون، برزنت و... ساخته شده است، آلونک محسوب می‌شود.

محل‌هایی که در دیواره گودها یا تپه‌ها کنده شده و در ساختمان آن‌ها مصالح زیادی به کار نرفته است زاغه نامیده می‌شود. محل‌هایی مانند غار، تنه درخت و... در صورتی که مورد استفاده خانوار برای سکونت باشد در این گروه قرار می‌گیرد.

سایر: آن دسته از واحدهای مسکونی که با هیچ یک از انواع فوق مطابقت ندارد در این گروه قرار می‌گیرد.

اتاق

در واحدهای مسکونی معمولی، منظور از اتاق فضای محصور مسقفی است که حداقل ۴ مترمربع، مساحت و ۲ متر ارتفاع داشته باشد. فضاهایی مانند گاراژ، حمام، توالت، آب انبار، طویله و کاهدانی، اتاق به شمار نمی‌آید.

نحوه تصرف محل سکونت خانوار

در این سرشماری، اطلاع مربوط به نحوه تصرف محل سکونت خانوار، در قالب طبقه‌بندی زیر گردآوری شده است:

ملکی عرصه و اعیان (زمین و بنا): این نوع نحوه تصرف مربوط به خانوارهایی است که مالک زمین (عرصه) و بنای (اعیان) واحد مسکونی خود هستند.

ملکی اعیان (بنا): چنان‌چه خانواری مالک بنای محل سکونت خود باشد ولی صاحب زمین آن نباشد، نحوه تصرف، ملکی اعیان به حساب می‌آید.

اجاره‌ای: خانوارهایی که محل سکونت خود را اجاره، رهن یا اجاره همراه با پرداخت ودیعه کرده‌اند اعم از اینکه به صورت نقدی و یا غیر نقدی می‌پردازند، نحوه تصرف آن‌ها اجاره‌ای منظور می‌شود.

در برابر خدمت: این گونه نحوه تصرف، مربوط به خانوارهایی است که محل سکونت خود را در مقابل کار یک یا چند نفر از اعضای خانوار تصرف کرده‌اند، حتی اگر مبلغی هم به‌طور ماهانه بپردازند.

رایگان: خانواری که محل سکونت خود را به طور رایگان در اختیار دارد و در ازای استفاده از آن، چیزی (نقدی یا غیر نقدی) نمی‌پردازد، در این گروه طبقه‌بندی می‌شود.

سایر: نحوه تصرف محل سکونت خانواری که با هیچ‌یک از موارد پنجگانه فوق قابل انطباق نیست، در این گروه قرار می‌گیرد.

مساحت زیربنای واحد مسکونی

منظور از مساحت زیربنای واحد مسکونی، مجموع سطوح ساخته شده مسقف در بنای واحد مسکونی از قبیل اتاق، آشپزخانه، حمام، توالت، انباری، صندوق‌خانه، پستو و ... است.

در واحدهای مسکونی آپارتمانی منظور از مساحت زیربنا، مساحت زیربنای خالص آپارتمان بدون در نظر گرفتن مشاعات (پارکینگ، پیلوت، راهرو یا راه پله مشترک و ...) در این گونه واحدها فضاهای مستقل مربوط به آپارتمان، حتی اگر بیرون آن واقع باشد، مانند انباری، در مساحت زیربنا منظور می‌شود.

در واحدهای مسکونی غیر آپارتمانی، مساحت تمام سطوح ساخته شده شامل راهروها، راه پله، خرپشته و ... در محاسبه مساحت زیربنا منظور می‌شود.

در مناطق روستایی، فضاهایی که در محل سکونت خانوار به منظور فعالیت‌های مرتبط با کشاورزی یا نگهداری و پرورش دام و طیور پیش‌بینی شده است، مانند انبار وسایل کشاورزی، طویله، کاهدانی و ... در مساحت زیربنای واحد مسکونی منظور نمی‌شود.

اسکلت

منظور از اسکلت بنای واحد مسکونی، مجموعه متصل نگهدارنده (پایه‌ها یا ستون‌ها و تیرها و ...) بنای واحد مسکونی است. واحدهای مسکونی از نظر نوع اسکلت در یکی از سه گروه زیر قرار می‌گیرند:

اسکلت فلزی: این نوع اسکلت با تیر آهن برپا شده است. در این شیوه ساخت تیرآهن‌های به‌کار رفته به یکدیگر متصل شده و اسکلتی یکپارچه را تشکیل داده است که بار بنا را تحمل می‌کند.

بتون آرمه: در این روش ساخت اسکلت بنا از بتون آرمه (بتون همراه با آرماتور و میلگرد) ساخته شده است.

سایر: واحدهای مسکونی که اسکلت آن‌ها با هیچ‌یک از دو مورد فوق مطابقت ندارند در این گروه قرار می‌گیرند.

مصالح عمده بنای واحدهای مسکونی

آن دسته از واحدهای مسکونی که از نظر نوع اسکلت در گروه سایر قرار گرفته‌اند از نظر نوع مصالح عمده به کار رفته در دیوارها و سقف (بجز روکار ساختمان) در گروه‌های زیر طبقه‌بندی می‌شوند:

آجر و آهن یا سنگ و آهن

در بناهایی که با آجر و آهن یا سنگ و آهن ساخته شده است، سقف از تیر آهن و آجر و دیوارها از آجر یا سنگ است و دیوارها (به جای ستون‌های آهنی در بناهای دارای اسکلت فلزی) بار ساختمان را تحمل می‌کند.

آجر و چوب یا سنگ و چوب

در بناهایی که با آجر و چوب یا سنگ و چوب ساخته شده است، سقف از تیرچوبی و تخته و آجر و دیوارهای باربر از آجر یا سنگ است که در نتیجه از محل اتصال تیرها با دیوارها سنگینی سقف به دیوارها منتقل می‌شود و دیوارها بار بنا را تحمل می‌کنند.

بلوک سیمانی (با هر نوع سقف)

در این نوع بناها در دیوارها از بلوک سیمانی استفاده شده است. در سقف این نوع بناها از تیرچه و بلوک یا از چوب استفاده می‌شود.

تمام آجر یا سنگ و آجر

در دیوار و سقف این بناها به طور عمده از آجر، یا سنگ و آجر به صورت توأم استفاده می‌شود. شیوه ساخت سقف به صورتی است که عدم استفاده از تیر آهن یا چوب را امکان‌پذیر می‌سازد مانند سقف گنبدی.

تمام چوب

در این نوع بناها که بیش‌تر در مناطق با آب و هوای مرطوب رایج است به طور عمده چوب در اشکال مختلف، مصالح عمده به کار رفته در ساخت بنا را تشکیل می‌دهد.

خشت و چوب

مهم‌ترین مصالح ساختمانی به کار رفته در بناهایی که با خشت و چوب ساخته شده‌اند، خشت است. در این بناها، در سقف از خشت و چوب و دیوارها از خشت یا خشت و چوب به صورت توأم استفاده می‌شود.

خشت و گل

بناهای خشت و گلی، به طور عمده با خشت ساخته شده‌اند و گل به عنوان ملات و نگاهدارنده خشت‌ها بر روی هم در آن به کار رفته است.

محل دفع فاضلاب واحد مسکونی

شبکه عمومی فاضلاب

آن دسته از واحدهای مسکونی که فاضلاب آن‌ها متصل به شبکه عمومی فاضلاب شهر یا آبادی است و از طریق آن دفع می‌شود، در این گروه قرار می‌گیرند.

شبکه اختصاصی

منظور شبکه فاضلاب اختصاصی شهرک، مجتمع و نظایر آن است. این نوع شبکه‌ها که ممکن است دارای تصفیه‌خانه نیز باشند، توسط سازندگان شهرک، مجتمع و ... ایجاد شده و به طور معمول زیر نظر شرکت‌های آب و فاضلاب نمی‌باشند.

چاه جذبی

چاه‌هایی است که معمولا در هنگام احداث ساختمان به منظور دفع فاضلاب حفر می‌شود.

مخزن ویژه فاضلاب (سپتیک تانک)

در تعدادی از واحدهای مسکونی نقاط شهری که به طور معمول در مجموعه‌های بلند مرتبه و برج‌ها قرار دارند، فاضلاب از طریق ورود به مخزن ویژه‌ای که در ساختمان به همین منظور تعبیه شده و به سپتیک تانک معروف است، دفع می‌شود. این نوع مخازن به صورت زهکش‌دار یا بدون زهکش در ساختمان پیش‌بینی می‌شوند و قابل تخلیه هستند.

محیط اطراف

مواردی است که فاضلاب از واحد مسکونی در سطح کوچه، خیابان، مسیل، نهرهای خیابان، رودخانه، اراضی و مزارع و ... به محیط اطراف وارد می‌شود.

سایر

شامل مواردی است که در آن‌ها شیوه دفع فاضلاب با هیچ یک از موارد فوق انطباق ندارد.

شاخص‌های به کار رفته در این نشریه

نسبت جنسی

نسبت جنسی عبارت است از نسبت تعداد مردان به زنان یا زنان به مردان که معمولاً به صورت درصد بیان می شود. در این نشریه، نسبت تعداد مردان به زنان ارائه شده است.

$$\text{نسبت جنسی} = \frac{M}{F} \times 100$$

که در آن، M تعداد مردان و F تعداد زنان است.

میانگین سنی

میانگین سنی، متوسط سن افراد یک جامعه است و از تقسیم کردن مجموع حاصل ضرب‌های هریک از سنین منفرد در فراوانی افراد در آن سن، به کل جمعیت حاصل می‌شود.

یعنی:

$$\text{میانگین سنی} = \frac{\sum_{i}^{k} i.F_i}{\sum_{i} F_i}$$

که در آن ... و ۳ و ۲ و ۱ = I عبارت از سنین منفرد و F_i تعداد افراد در سن (i) است.

میانه سنی

سنی که جمعیت را از نظر تعداد به دو گروه مساوی تقسیم کند، میانه سنی نامیده می‌شود.

$$Md = L_i + \left(\frac{\frac{\sum_{i=1} F_i}{2} - FC_{i-1}}{F_i} \right) \times C$$

که در آن:

Md میانه، L_i کرانه پایین گروه میانه‌دار، FC فراوانی تجمعی، F فراوانی مطلق، i شماره طبقه میانه‌دار، k تعداد طبقات و C فاصله طبقات است.

نسبت باسوادی

عبارت است از نسبت تعداد افراد باسواد به جمعیت ۶ سال و بیش‌تر.

$$\text{نسبت باسوادی} = \frac{\text{جمعیت باسواد}}{\text{جمعیت ۶ ساله و بیش‌تر}} \times ۱۰۰$$

این نسبت در هر سن یا گروه از تقسیم تعداد افراد به کل جمعیت (۶ ساله و بیش‌تر) در آن سن یا گروه سنی به‌دست آمده و به صورت درصد بیان می‌شود.

نرخ فعالیت

عبارت است از نسبت تعداد جمعیت فعال (شاغل و بیکار) به جمعیت ده ساله و بیش‌تر.

$$\text{نرخ فعالیت} = \frac{\text{جمعیت فعال (شاغل و بیکار)}}{\text{جمعیت ده ساله و بیش‌تر}} \times ۱۰۰$$

این میزان در هر سن یا گروه از تقسیم جمعیت فعال (شاغل و بیکار) به کل جمعیت (۱۰ ساله و بیش‌تر) در آن سن یا گروه به‌دست آمده و به صورت درصد بیان می‌شود.

طرح نمونه‌گیری

1- واحد نمونه‌گیری

واحد نمونه‌گیری خانوارهای معمولی ساکن و گروهی در نقاط شهری یا روستایی شهرستان‌های کشور است. خانوارهای معمولی غیر ساکن و موسسه‌ای از شمول این طرح مستثنی هستند.

2- چارچوب نمونه‌گیری

چارچوب نمونه‌گیری، فهرست خانوارهای معمولی ساکن و گروهی است که از فرم فهرست‌برداری حین اجرای سرشماری به‌دست می‌آید.

3- روش نمونه‌گیری

در این طرح از روش نمونه‌گیری سیستماتیک خطی استفاده می‌شود.

4- روش تعیین اندازه نمونه

به منظور تعیین تعداد خانوارهای نمونه لازم برای براورد مجموع ویژگی مورد نظر برای نقاط شهری یا نقاط روستایی در هر شهرستان (کوچک‌ترین سطح براورد) از روابط زیر استفاده می‌شود:

$$n = \frac{n_0}{1+\frac{n_0-1}{N}} \quad , \quad n_0 = \frac{z_{0.975}^2(1-p)}{r^2 p}$$

که در آن:

P: نسبت ویژگی مورد نظر در نقاط شهری یا نقاط روستایی شهرستان (حداقل برابر 0/05)

r: خطای نسبی ویژگی مورد نظر در نقاط شهری یا نقاط روستایی شهرستان

$z^2_{0.975}$: چندک 0/975 توزیع نرمال شهرستاندارد

N: تعداد خانوارهای معمولی ساکن و گروهی در نقاط شهری یا روستایی شهرستان

n : اندازه نمونه در نقاط شهری یا نقاط روستایی شهرستان

اندازه نمونه در هر نقطه شهری یا روستایی شهرستان با هدف براورد ویژگی‌هایی که نسبت آن‌ها در جامعه 0/05 یا بیش‌تر باشد، به‌دست آمده است. حداقل خطای نسبی در نواحی وزن‌دهی برابر با 0/015 و حداکثر برابر 0/09 است. به‌طور تقریبی می‌توان گفت که 10% از خانوارهای کل کشور در نمونه انتخاب شده‌اند.

5- روش براورد و وزن‌دهی

براورد تعداد برای ویژگی‌های مورد نظر از جمع وزن‌های منتسب به واحدهای آماری مربوط به آن به‌دست می‌آید. فرایند وزن‌دهی در دو مرحله انجام می‌شود. مرحله اول، انتساب وزن‌های پایه (عکس احتمال‌های انتخاب) به واحدهای نمونه است. در مرحله دوم وزن‌های نهایی با استفاده از تعدیل وزن‌های پایه برای ایجاد سازگاری بین جداول سرشماری حاصل از شمارش کامل و براورد، با استفاده از روش چنگک‌زنی[1] انجام می‌شود. برای مطالعه جزییات بیش‌تر در رابطه با روش براورد و وزن‌دهی، به گزارش فنی سرشماری نفوس و مسکن 1385، بخش براورد و وزن‌دهی مراجعه کنید.

---

[1]-*Raking*

6- خطای نمونه‌گیری

از آن‌جایی که برخی از جداول سرشماری از براورد اطلاعات نمونه‌ای از خانوارها به دست آمده‌اند، دارای خطای نمونه‌گیری هستند. برای براورد خطای نمونه‌گیری از روش‌های گروه‌های تصادفی[1] و تابع تعمیم واریانس[2] استفاده شده است. ملاک اندازه خطای نمونه‌گیری، خطای استاندارد است که نحوه به‌دست آوردن آن برای هر خانه از جدول در وبگاه مرکز آمار ایران آمده است. برای مطالعه جزییات بیش‌تر در رابطه با روش محاسبه خطای نمونه‌گیری به گزارش فنی سرشماری نفوس و مسکن 1385، بخش خطای نمونه‌گیری مراجعه کنید.

---

[1]-*Random groups*

[2]- *Generalized variance function (GVF)*

گزیده یافته‌ها

شهرستان کرج یکی از شهرستان‌های استان تهران که در غرب استان واقع شده است و مرکز آن شهر کرج است. این شهرستان دارای 3 بخش است که شامل 7 شهر و 7 دهستان و 132 آبادی دارای سکنه است.

در پایان این بخش تعداد خانوار و جمعیت شهرستان به تفکیک ساکن در نقاط شهری و روستایی و غیر ساکن (جدول ف) ارائه شده است.

الف - تعداد شهرها، دهستان‌ها و آبادی‌های دارای سکنه شهرستان به تفکیک بخش

بخش	شهر	دهستان	آبادی‌های دارای سکنه	کل آبادی‌ها
کل شهرستان	7	7	132	183
بخش مرکزی	6	3	29	41
بخش اشتهارد	1	1	43	79
بخش آسارا	0	3	60	63

جمعیت و پراکندگی آن

در آبان ماه 1385، جمعیت شهرستان 1,732,275 نفر بوده است که از این تعداد 96/21 درصد در نقاط شهری و 3/79 درصد در نقاط روستایی و غیر ساکن سکونت داشته‌اند.

ب- جمعیت برحسب جنس به تفکیک وضع سکونت

جنس	جمع	ساکن		غیر ساکن
		نقاط شهری	نقاط روستایی	
مرد و زن	1732275	1666674	65597	4
مرد	892654	851805	40846	3
زن	839621	814869	24751	1

نمودار 1- توزیع نسبی جمعیت برحسب وضع سکونت (درصد)

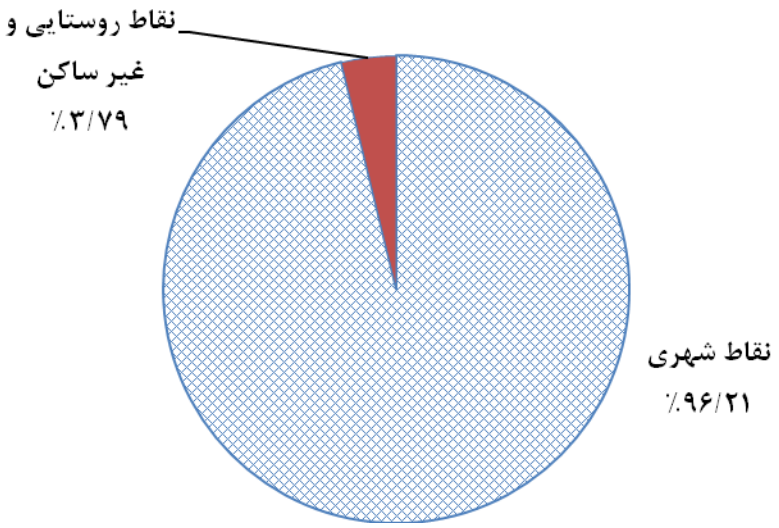

ساخت جنسی و سنی جمعیت

در آبان ماه 1385، از 1,732,275 نفر جمعیت شهرستان، 892,654 نفر مرد و 839,621 نفر زن بوده‌اند که در نتیجه، نسبت جنسی برابر 106 به دست می‌آید. به عبارت دیگر، در مقابل هر 100 نفر زن، 106 نفر مرد وجود داشته است. این نسبت برای اطفال کمتر از یک ساله 105 و برای بزرگسالان (65 ساله و بیش‌تر) 117 بوده است. نسبت جنسی در نقاط شهری 105 و در نقاط روستایی 165 بوده است.

از جمعیت شهرستان 21/85 درصد در گروه سنی کمتر از 15 ساله، 74/05 درصد در گروه سنی 64- 15 ساله و 4/10 درصد در گروه سنی 65 ساله و بیش‌تر قرار داشته‌اند.

نمودار 2- توزیع نسبی جمعیت بر حسب گروه‌های عمده سنی (درصد)

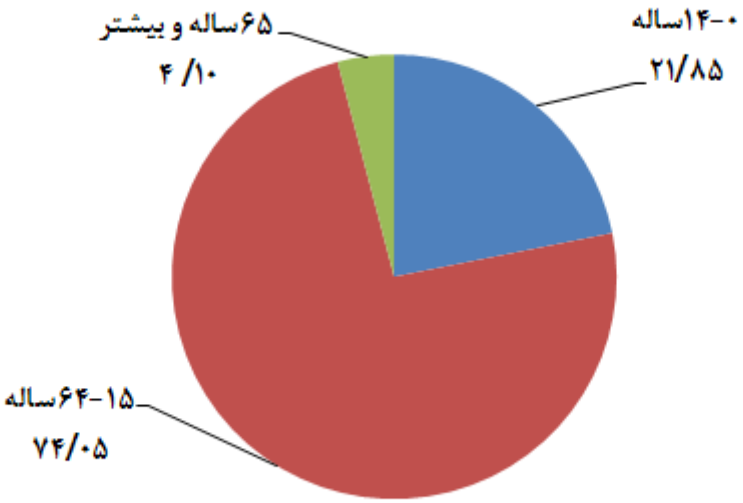

نمودار 3- هرم سنی ـ جنسی جمعیت شهرستان

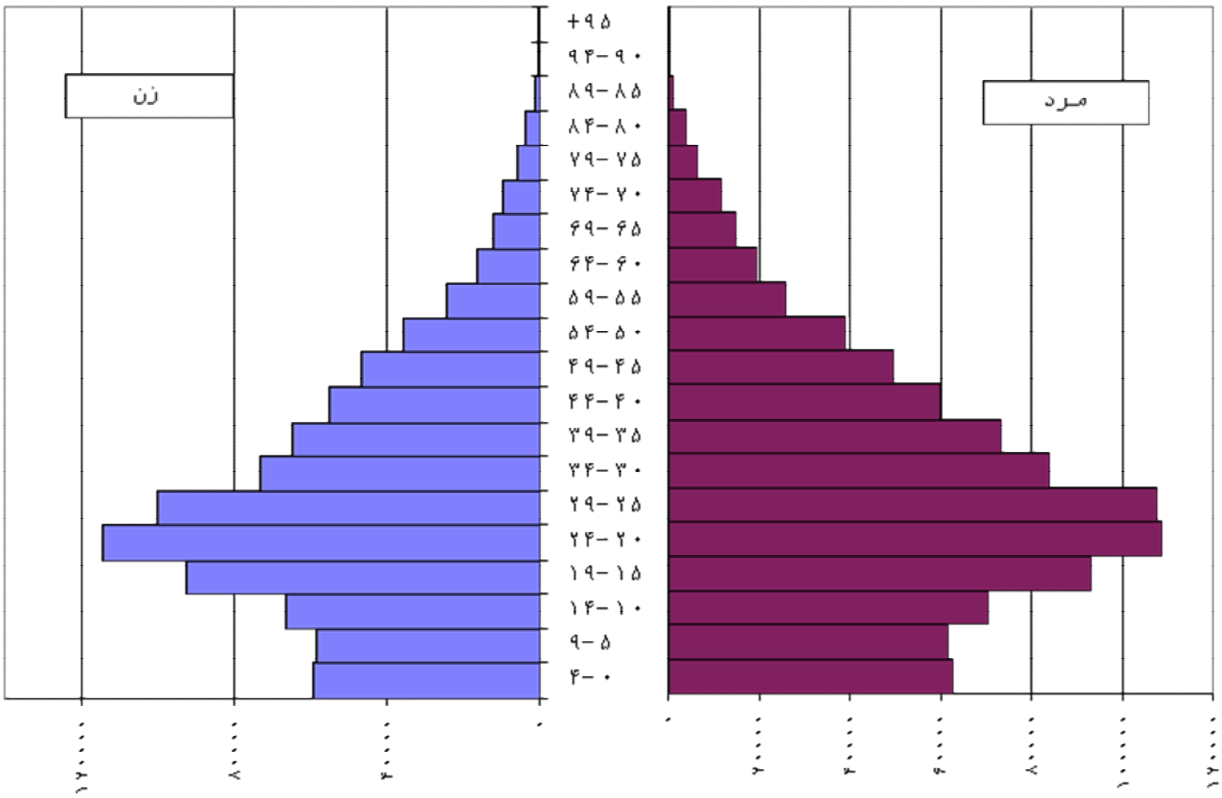

نمودار 4- هرم سنی ـ جنسی جمعیت نقاط شهری

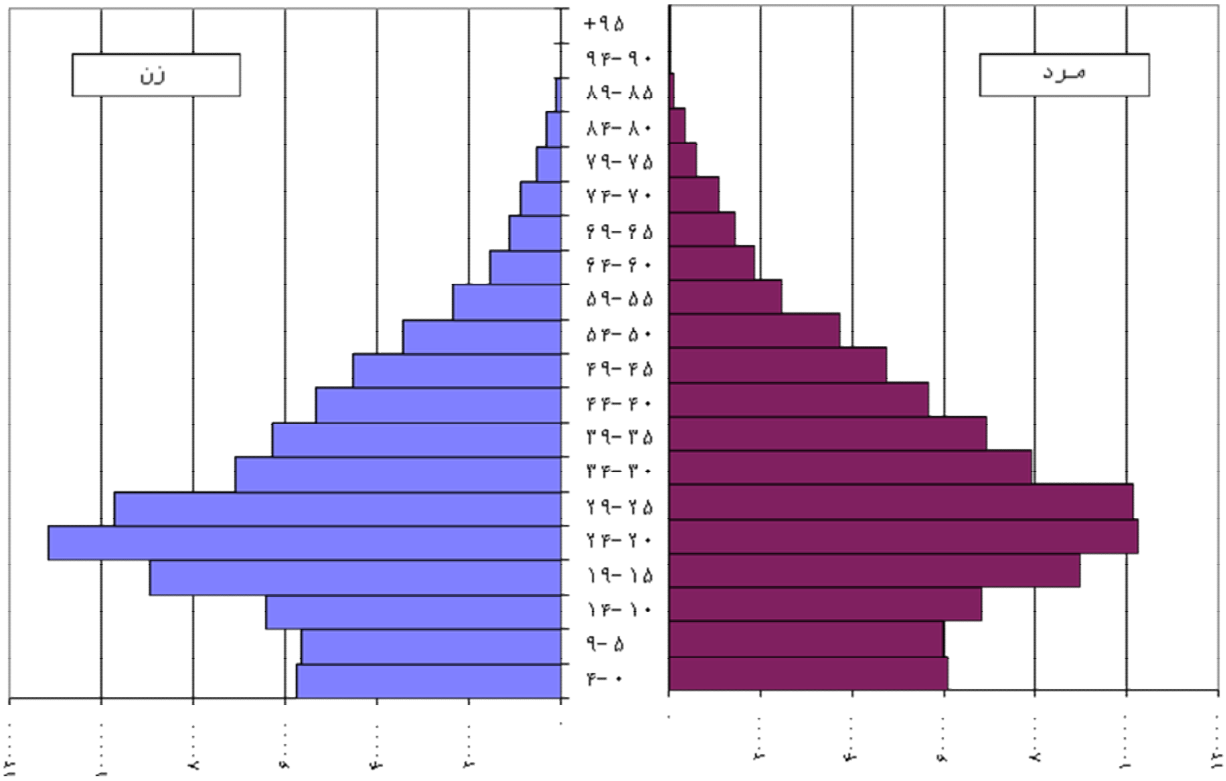

نمودار 5- هرم سنی ـ جنسی جمعیت نقاط روستایی

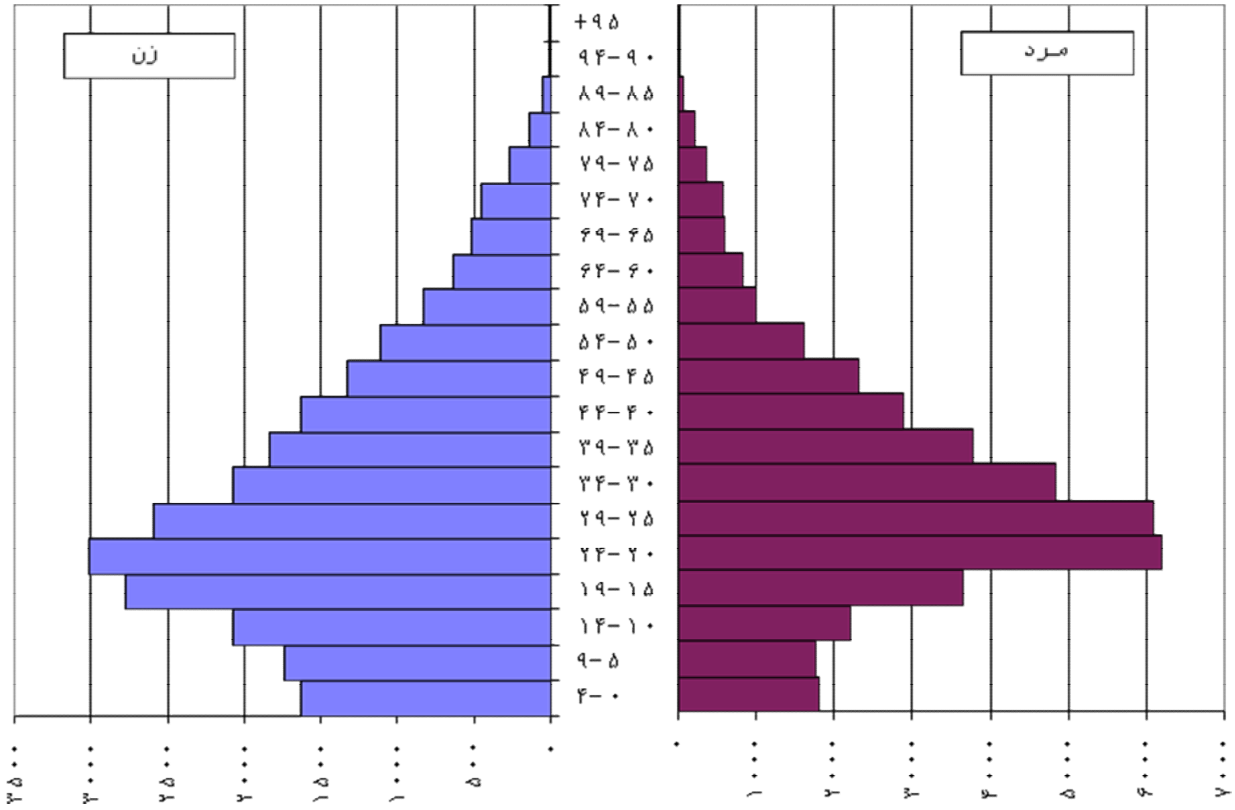

پ- جمعیت برحسب سن به تفکیک جنس

سن	مرد و زن		مرد	زن	نسبت جنسی
	تعداد	درصد			
جمع	1732275	100/00	892654	839621	106
کمتر از یک ساله (اطفال)	25525	1/47	13049	12476	105
۱-۵ ساله (نوباوه‌گان)	121011	6/99	62306	58705	106
۶-۱۰ ساله (کودکان)	120452	6/95	61745	58707	105
۱۱-۱۴ ساله (نوجوانان)	111505	6/44	57464	54041	106
۱۵-۲۴ ساله (جوانان)	408766	23/60	201845	206921	98
۲۵-۶۴ ساله (میان‌سالان)	874030	50/46	457943	416087	110
۶۵ ساله و بیش تر (بزرگسالان)	70986	4/10	38302	32684	117

در آبان 1385 از کل جمعیت شهرستان 1702890 نفر در خانوار معمولی ساکن و 6591 نفر در خانوار گروهی و 22790 نفر در خانوار مؤسسه‌ای بوده‌اند.

ت- جمعیت برحسب جنس و نوع خانوار

جنس	جمع	خانوار ساکن			معمولی غیر ساکن
		معمولی	گروهی	مؤسسه‌ای	
مرد و زن	1732275	1702890	6591	22790	4
مرد	892654	866721	6233	19697	3
زن	839621	836169	358	3093	1

مهاجرت

1- جمعیت ساکن بر حسب محل تولد

در آبان ماه 1385، از 1,732,271 نفر جمعیت ساکن شهرستان 33/46 درصد در شهر یا آبادی محل اقامت خود به دنیا آمده‌اند. این نسبت در نقاط شهری و روستایی به‌ترتیب 32/91 و 47/30 درصد بوده است.

مقایسه محل تولد افراد با محلی که در آن سرشماری شده‌اند نشان می‌دهد که از جمعیت ساکن شهرستان، 14/13 درصد از روستا به شهر، 48/72 درصد از شهر به شهر، 0/21 درصد از روستا به روستا و 1/60 درصد از شهر به روستا مهاجرت کرده‌اند.

ث- جمعیت ساکن بر حسب جنس و محل تولد

جنس	جمع	ساکن در نقاط شهری					
		جمع	متولد در شهر محل اقامت	متولد جای دیگر			اظهار نشده
				شهر	آبادی	خارج کشور	
مردو زن	1732271	1666674	548573	843952	244781	18717	10651
مرد	892651	851805	282090	424235	128613	10664	6203
زن	839620	814869	266483	419717	116168	8053	4448

جنس	ساکن در نقاط روستایی					
	جمع	متولد در آبادی محل اقامت	متولد جای دیگر			اظهار نشده
			شهر	آبادی	خارج از کشور	
مردو زن	65597	31028	27766	3565	2967	271
مرد	40846	16454	19422	2521	2280	169
زن	24751	14574	8344	1044	687	102

2- مهاجران وارد شده طی ده سال گذشته بر حسب آخرین محل اقامت قبلی

از آبان ماه 1375 تا آبان 1385، 541004 نفر به شهرستان وارد و یا در داخل این شهرستان جابجا شده‌اند. محل اقامت قبلی 44/44 درصد مهاجران سایر استان‌ها ، 38/93 درصد شهرستان‌های دیگر استان محل سرشماری و 13/53 درصد شهر یا آبادی دیگری در همین شهرستان بوده است. محل اقامت قبلی بقیه افراد، خارج از کشور یا اظهارنشده بوده است. مقایسه محل اقامت قبلی مهاجران با محلی که در آن سرشماری شده‌اند نشان می‌دهند 14/35 درصد از روستا به شهر، 78/43 درصد از شهر به شهر، 0/50 درصد از روستا به روستا و 3/62 درصد از شهر به روستا در طی ده سال قبل از سرشماری آبان‌ماه 1385 مهاجرت کرده‌اند.

ج- مهاجران وارد شده طی 10 سال گذشته بر حسب آخرین محل اقامت قبلی به تفکیک جنس، نقاط شهری و روستایی

آخرین محل اقامت قبلی	جمع			ساکن در نقاط شهری			ساکن در نقاط روستایی		
	مرد و زن	مرد	زن	مرد و زن	مرد	زن	مرد و زن	مرد	زن
جمع	541004	284334	256670	517324	265802	251522	23680	18532	5148
شهرستان محل سرشماری	73214	38228	34985	68829	35718	33109	4385	2509	1876
شهر	49827	25963	23863	46448	23984	22463	3379	1979	1400
آبادی	23387	12265	11122	22381	11734	10646	1006	530	476
شهرستان دیگر در همین استان	210620	111396	99224	200267	102117	98149	10353	9280	1074
شهر	195749	103502	92247	186133	94846	91286	9616	8656	960
آبادی	14871	7894	6977	14134	7271	6863	737	624	114
شهرستان‌های سایر استان‌ها	240409	125028	115382	232861	119421	113440	7547	5606	1941
شهر	198301	103379	94922	191737	98334	93403	6563	5044	1519
آبادی	42108	21649	20460	41124	21087	20037	984	562	422
خارج از کشور	9484	5715	3768	8450	4844	3606	1033	871	162
اظهار نشده	7278	3966	3311	6918	3701	3217	360	265	94

نمودار 6- تعداد مهاجران وارد شده طی 10 سال گذشته برحسب مبدأ و مقصد مهاجرت

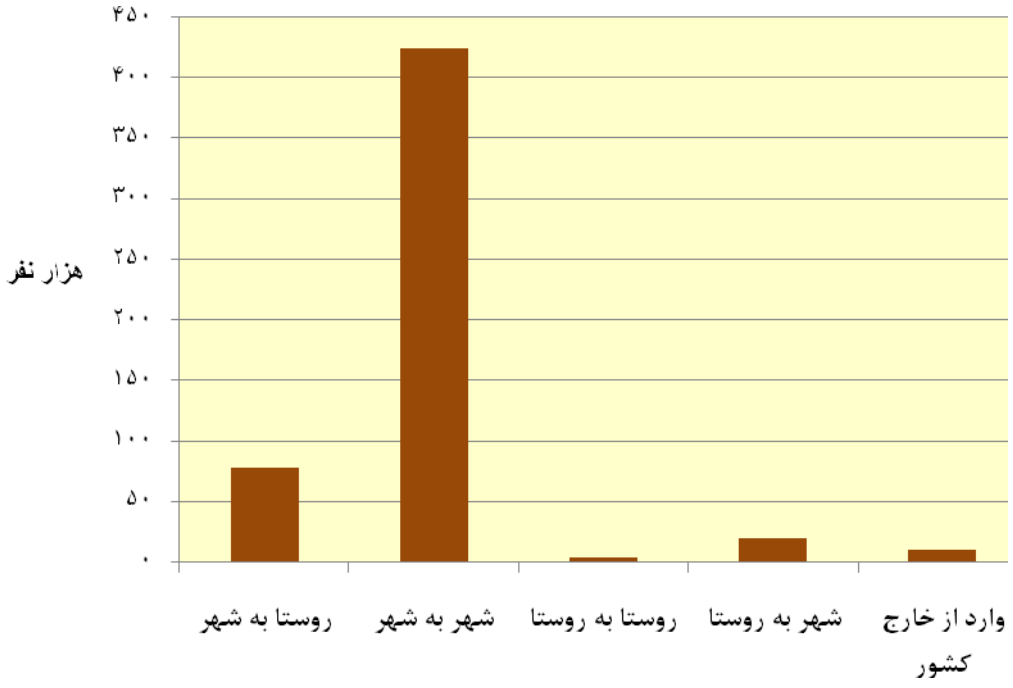

نمودار 7- هرم سنی ـ جنسی مهاجران وارد شده طی 10 سال گذشته به نقاط شهری

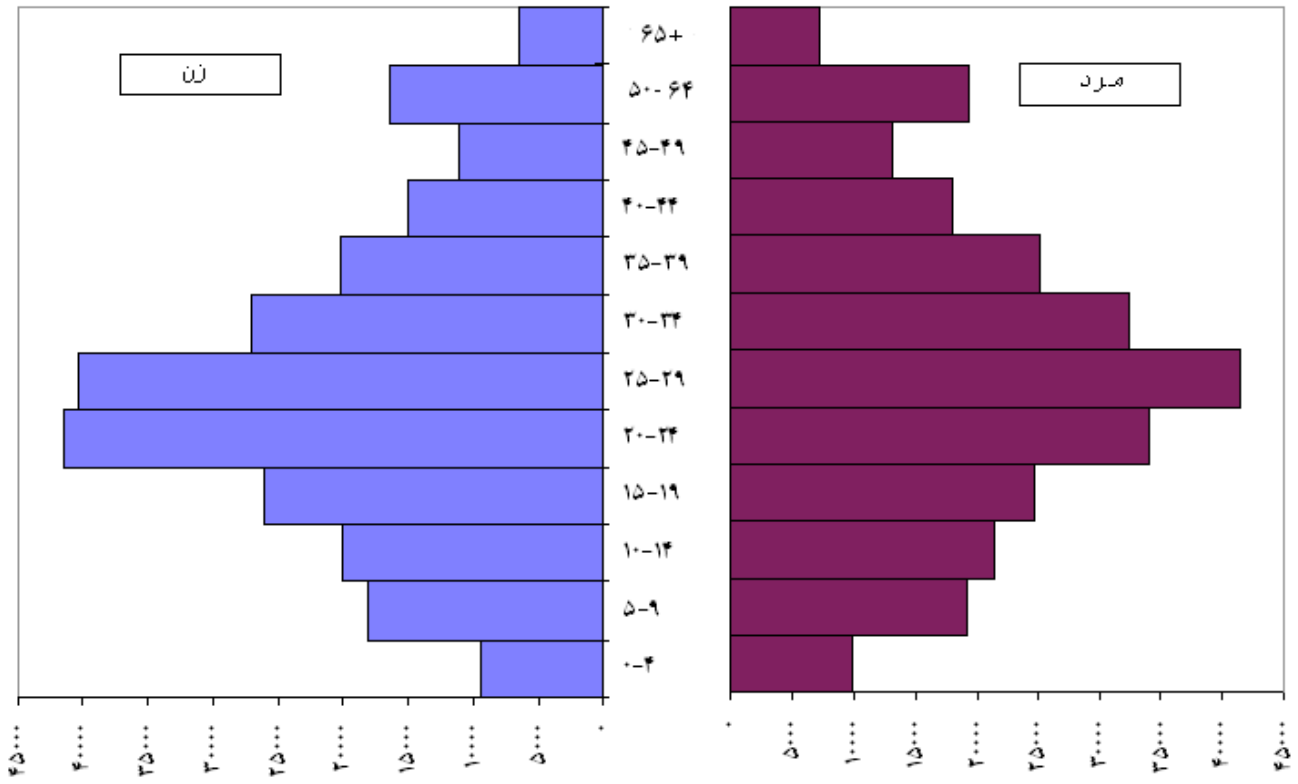

نمودار 8- هرم سنی ـ جنسی مهاجران وارد شده طی 10 سال گذشته به نقاط روستایی

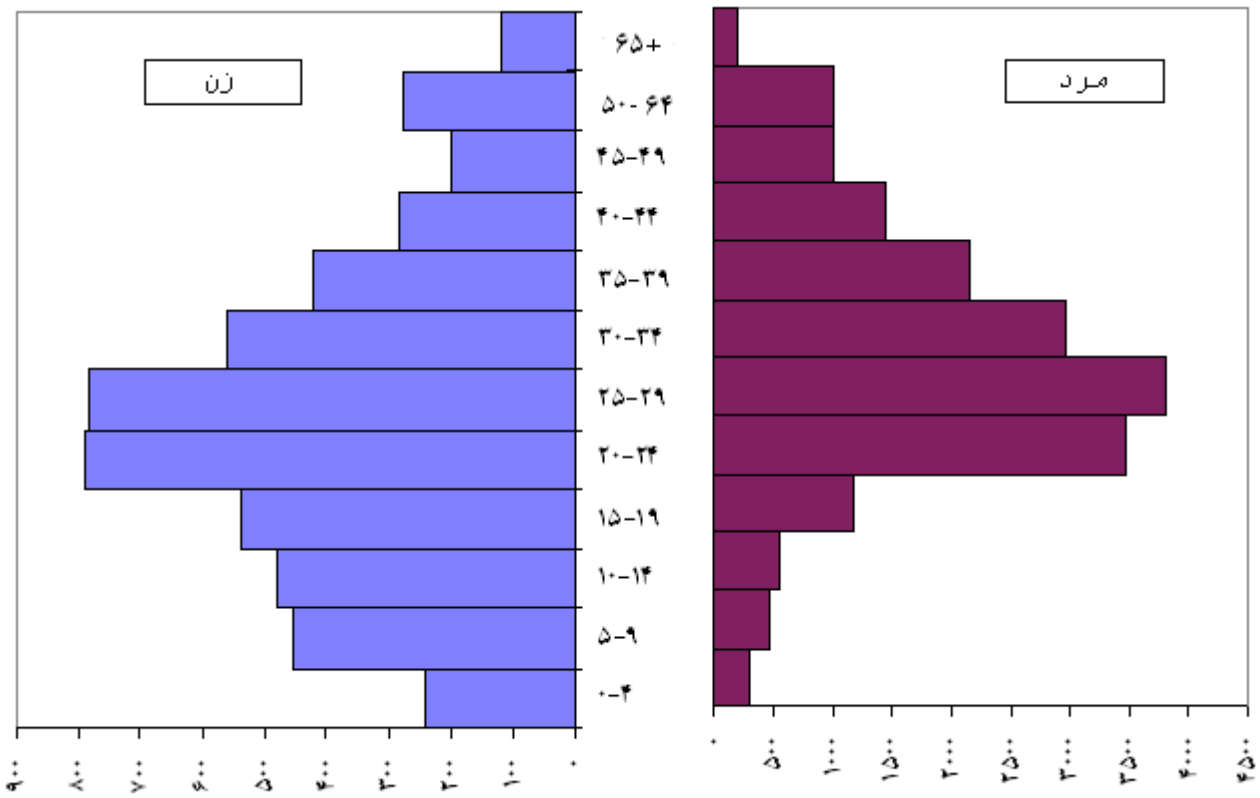

3- مهاجران وارد شده طی ده سال گذشته برحسب مدت اقامت در محل سرشماری

بررسی مدت اقامت مهاجران وارد شده از آبان ماه 1375 تا آبان ماه 1385 در محل سرشماری نشان می‌دهد که مدت اقامت 19/01 درصد از مهاجران کمتر از یک سال و 3/86 درصد 9 سال بوده است. این نسبت‌ها برای نقاط شهری به ترتیب 18/01 و 3/95 درصد و برای نقاط روستایی 40/79 و 1/89 درصد بوده است.

چ- مهاجران وارد شده طی 10 سال گذشته بر حسب مدت اقامت در محل سرشماری به تفکیک نقاط شهری و روستایی

مدت اقامت در محل سرشماری	جمع		ساکن در نقاط شهری		ساکن در نقاط روستایی	
	تعداد	درصد	تعداد	درصد	تعداد	درصد
جمع	541004	100/00	517324	100/00	23680	100/00
کمتر از یک سال	102837	19/01	93178	18/01	9659	40/79
1 سال	54392	10/05	51234	9/90	3158	13/34
2 سال	60235	11/13	57815	11/18	2420	10/22
3 سال	62206	11/50	60078	11/61	2128	8/99
4 سال	61487	11/37	60006	11/60	1481	6/25
5 سال	65241	12/06	63722	12/32	1519	6/41
6 سال	44041	8/14	42946	8/30	1095	4/62
7 سال	35873	6/63	35079	6/78	794	3/35
8 سال	32996	6/10	32280	6/24	716	3/02
9 سال	20877	3/86	20430	3/95	447	1/89
اظهار نشده	819	0/15	556	0/11	263	1/11

سواد

در ابان ماه 1385، از کل جمعیت 6 ساله و بیش‌تر شهرستان، 91/50 درصد باسواد بوده‌اند. نسبت باسوادی در گروه سنی 6 تا 10 ساله 94/75 درصد، در گروه سنی 15 ساله و بیش‌تر90/58 درصد و در گروه سنی 65 ساله و بیش‌تر 46/09 درصد بوده است.

ح- درصد باسوادان در جمعیت 6 ساله و بیش‌تر بر حسب سن به تفکیک جنس و وضع سکونت

سن	جمع			ساکن				غیر ساکن	
				نقاط شهری		نقاط روستایی			
	مرد و زن	مرد	زن	مرد	زن	مرد	زن	مرد	زن
جمعیت 6 ساله و بیش‌تر	91/50	93/74	89/12	94/22	89/32	84/15	82/74	100/00	100/00
6-10 ساله (کودکان)	94/75	94/71	94/80	94/86	94/92	89/95	90/89	××	××
11-14 ساله (نوجوانان)	99/14	99/09	99/19	99/16	99/24	96/84	97/68	××	××
جمعیت 15 ساله و بیش‌تر	90/58	93/22	87/78	93/75	88/00	83/20	80/68	100/00	100/00
15-24 ساله (جوانان)	98/53	98/13	98/93	98/55	98/98	89/95	96/98	100/00	××
25-64 ساله (میان سالان)	90/48	93/82	86/81	94/37	87/01	83/44	80/26	100/00	100/00
65 ساله و بیش‌تر (بزرگسالان)	46/09	60/18	29/58	61/00	30/08	43/85	18/95	××	××

در کل شهرستان، نسبت باسوادی در بین مردان 93/74 ، در بین زنان 89/12 درصد بوده است. این نسبت در نقاط شهری برای مردان و زنان به‌ترتیب 94/22 و 89/32 درصد و در نقاط روستایی 84/15 و 82/74 درصد بوده است.

نمودار 9- نسبت باسوادی جمعیت 6 ساله و بیش‌تر به تفکیک جنس و وضع سکونت

آموزش

در آبان ماه 1385، از جمعیت 6 تا 24 ساله شهرستان 60/58 درصد در حال تحصیل بوده‌اند. این نسبت برای مردان 60/36 درصد و برای زنان 60/81 درصد بوده است.

در کل شهرستان، 93/63 درصد کودکان ، 96/40 درصد از نوجوانان و 41/08 درصد از جوانان به تحصیل اشتغال داشته‌اند.

خ- درصد جمعیت 6 تا 24 ساله در حال تحصیل بر حسب سن به تفکیک جنس و وضع سکونت

سن	جمع			ساکن				غیر ساکن	
				نقاط شهری		نقاط روستایی			
	مرد و زن	مرد	زن	مرد	زن	مرد	زن	مرد	زن
جمعیت 6 تا 24 ساله	60/58	60/36	60/81	61/19	60/91	41/68	57/48	0/00	××
6-10 ساله (کودکان)	93/63	93/60	93/66	93/79	93/84	87/36	87/78	××	××
11-14 ساله (نوجوانان)	96/40	96/26	96/55	96/37	96/68	92/67	92/74	××	××
15-24 ساله (جوانان)	41/08	39/98	42/15	40/81	42/27	23/80	37/95	0/00	××

وضع فعالیت

در آبان ماه 1385، جمعیت فعال (افراد شاغل و بیکار) 39/14 درصد از جمعیت 10 ساله و بیش‌تر شهرستان را تشکیل می‌داده‌اند . این نسبت برای مردان و زنان به ترتیب 64/80 و 11/84 درصد بوده است. نرخ فعالیت جمعیت 10 ساله و بیش‌تر در نقاط شهری، 39/48 درصد و در نقاط روستایی 31 درصد بوده است.

د- توزیع نسبی جمعیت 10 ساله و بیش‌تر بر حسب وضع فعالیت، به تفکیک جنس و وضع سکونت

وضع فعالیت	جمع			ساکن						غیر ساکن		
				نقاط شهری			نقاط روستایی					
	مرد و زن	مرد	زن	مرد و زن	مرد	زن	مرد و زن	مرد	زن	مرد و زن	مرد	زن
جمع	100/00	100/00	100/00	100/00	100/00	100/00	100/00	100/00	100/00	100/00	100/00	100/00
جمعیت فعال	39/14	64/80	11/84	39/48	65/82	11/99	31/00	44/79	6/96	75/00	100/00	0/00
شاغل	34/50	58/33	9/13	34/75	59/19	9/25	28/34	41/56	5/29	25/00	33/33	0/00
بیکار(جویای کار)	4/65	6/47	2/71	4/73	6/63	2/74	2/66	3/23	1/67	50/00	66/67	0/00
جمعیت غیر فعال	60/28	34/64	87/57	59/96	33/64	87/43	68/04	54/14	92/27	25/00	0/00	100/00
محصل	20/66	19/32	22/09	20/90	19/70	22/15	14/84	11/86	20/04	0/00	0/00	0/00
دارای درامد بدون کار ..	5/50	7/87	2/98	5/58	8/06	2/99	3/60	4/24	2/48	0/00	0/00	0/00
خانه‌دار	27/64	0/16	56/89	27/87	0/16	56/78	22/04	0/09	60/34	25/00	0/00	100/00
سایر	6/48	7/28	5/62	5/61	5/72	5/50	27/55	37/96	9/41	0/00	0/00	0/00
اظهار نشده	0/58	0/57	0/59	0/56	0/54	0/59	0/96	1/07	0/76	0/00	0/00	0/00

نمودار 10- نمودار توزیع نسبی جمعیت 10 ساله و بیش‌تر بر حسب وضع فعالیت(درصد)

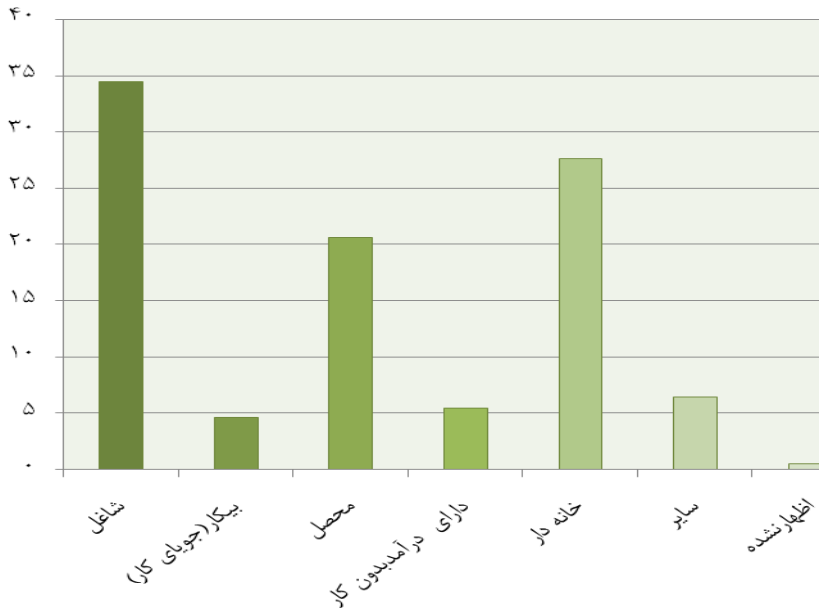

نمودار 11- نمودار توزیع نسبی جمعیت 10 ساله و بیش‌تر بر حسب وضع فعالیت به تفکیک جنس(درصد)

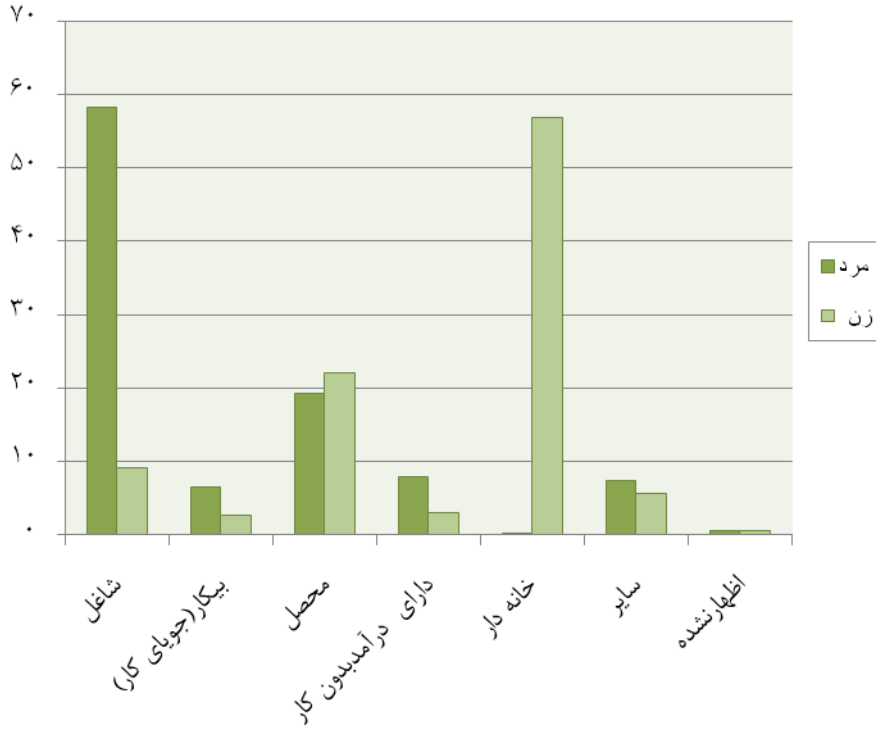

بخش‌های فعالیت

در آبان ماه 1385، از شاغلان 10 ساله و بیش‌تر شهرستان، 2/24 درصد در بخش کشاورزی، 38/79 درصد در بخش صنعت و 56/43 درصد در بخش خدمات به کار اشتغال داشته‌اند. این نسبت‌ها در مناطق شهری به ترتیب 1/63،38/96 و 56/88 درصد و در مناطق روستایی به‌ترتیب 20/64،33/70 و 43/11 درصد بوده است.

ذ- توزیع نسبی براورد شاغلان 10 ساله و بیش‌تر بر حسب بخش‌های کشاورزی، صنعت و خدمات به تفکیک نقاط شهری، روستایی و جنس

بخش*	کل شهرستان			ساکن در نقاط شهری			ساکن در نقاط روستایی		
	مرد و زن	مرد	زن	مرد و زن	مرد	زن	مرد و زن	مرد	زن
جمع	100/00	100/00	100/00	100/00	100/00	100/00	100/00	100/00	100/00
کشاورزی	2/24	2/49	0/54	1/63	1/81	0/43	20/64	21/65	6/81
صنعت	38/79	41/57	19/93	38/96	41/82	19/88	33/70	34/48	23/08
خدمات	56/43	53/65	75/36	56/88	54/09	75/50	43/11	41/35	67/11
فعالیت‌های نامشخص و اظهار نشده	2/53	2/29	4/17	2/53	2/29	4/19	2/55	2/52	3/01

** بخش کشاورزی شامل گروه‌های عمده فعالیت "کشاورزی، شکار و جنگلداری" و "شیلات".*

بخش صنعت شامل گروه‌های عمده فعالیت "استخراج معدن"، "صنعت (ساخت)"، تامین برق، گاز و آب" و "ساختمان".

بخش خدمات شامل گروه‌های عمده فعالیت "عمده‌فروشی، خرده‌فروشی، تعمیر وسایل نقلیه موتوری و کالاهای شخصی و خانگی"، "هتل و رستوران"، "حمل و نقل، انبارداری و ارتباطات"، "واسطه‌گری‌های مالی"، "مستغلات، اجاره و فعالیت‌های کسب و کار"، اداره امور عمومی و دفاع و تامین اجتماعی اجباری"، "آموزش"، "بهداشت و مددکاری اجتماعی"، "سایر فعالیت‌های خدمات عمومی، اجتماعی و شخصی"، سازمان‌ها و هئیت‌های برون مرزی"و "دفاتر مرکزی"و"فعالیت های خانوارهای دارای مستخدم وفعالیتهای تولیدی غیرقابل تفکیک".

نمودار ۱۲- توزیع نسبی براورد شاغلان ۱۰ ساله و بیش‌تر شهرستان بر حسب بخش‌های فعالیت(درصد)

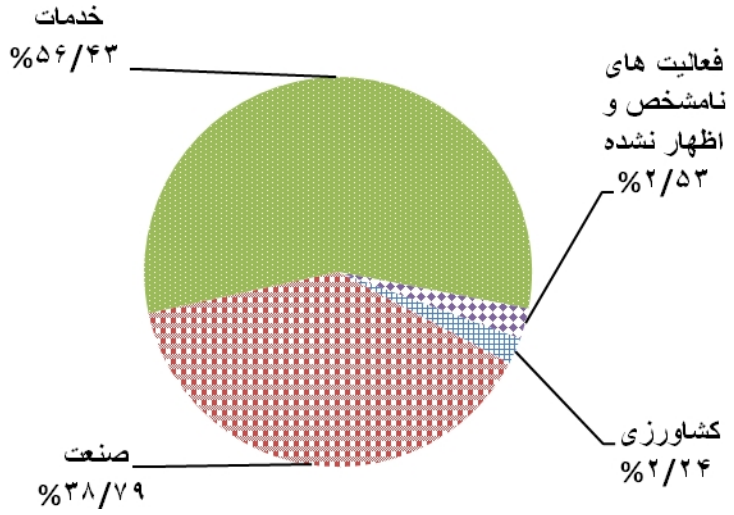

نمودار ۱۳- توزیع نسبی براورد شاغلان ۱۰ ساله و بیش‌تر نقاط شهری بر حسب بخش‌های فعالیت(درصد)

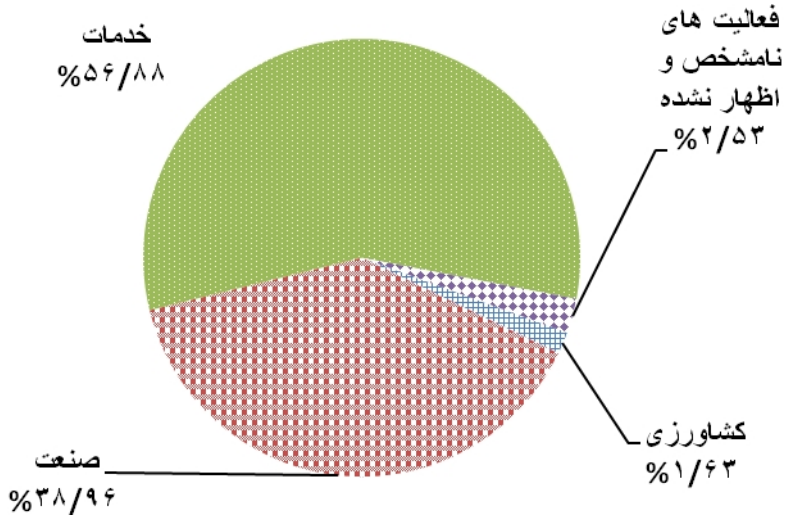

نمودار ۱۴- توزیع نسبی براورد شاغلان ۱۰ ساله و بیش‌تر نقاط روستایی بر حسب بخش‌های فعالیت(درصد)

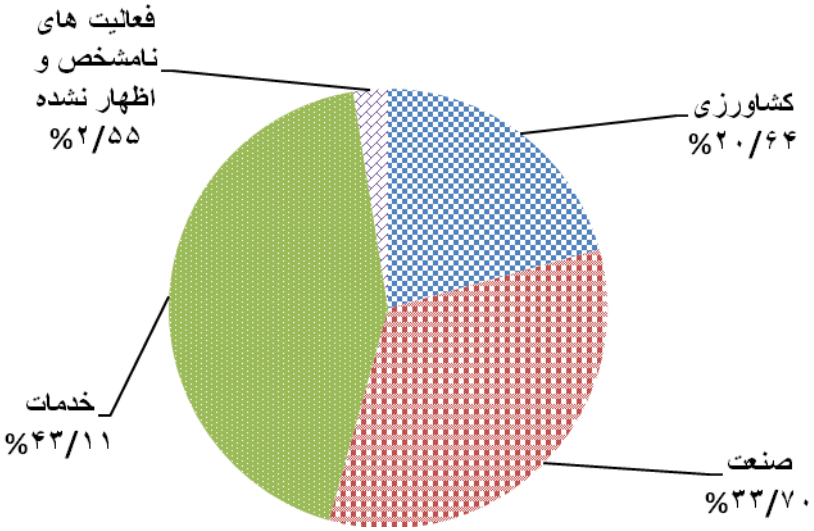

وضع شغلی

در آبان ماه 1385، از جمعیت شاغل 10 ساله و بیش‌تر شهرستان، 67/39 درصد در بخش خصوصی ، 30/66 درصد در بخش عمـومی فعالیـت می‌کردند. این نسبت‌ها برای نقاط شهری به‌ترتیب 67/15 و 30/84 درصد و برای نقاط روستایی 74/34 و 24/99 درصد بوده است.

ر- تـوزیع نسبی بـراورد جمعیت شاغلان 10 ساله و بیش‌تر بر حسب وضع شغلی بـه تفکیک نقـاط شهـری و روستایی و جنس

وضع شغلی	کل شهرستان			ساکن در نقاط شهری			ساکن در نقاط روستایی		
	مرد و زن	مرد	زن	مرد و زن	مرد	زن	مرد و زن	مرد	زن
جمع	100/00	100/00	100/00	100/00	100/00	100/00	100/00	100/00	100/00
بخش خصوصی	67/39	69/59	52/44	67/15	69/34	52/55	74/34	76/40	46/15
کارفرما	7/29	7/68	4/59	7/43	7/84	4/67	2/98	3/20	0/00
کارکن مستقل	27/00	28/93	13/91	26/68	28/58	13/99	36/73	38/73	9/37
مزد و حقوق‌بگیر	32/24	32/17	32/69	32/17	32/11	32/61	34/13	33/94	36/78
کارکن فامیلی بدون مزد	0/86	0/80	1/25	0/87	0/81	1/27	0/49	0/53	0/00
مزد و حقوق‌بگیر بخش عمومی	30/66	28/62	44/48	30/84	28/82	44/33	24/99	22/94	53/05
اظهار نشده	1/96	1/79	3/08	2/00	1/83	3/12	0/67	0/66	0/80

نمودار ۱۵- توزیع نسبی براورد جمعیت شاغلان ۱۰ ساله و بیش‌تر بر حسب وضع شغلی(درصد)

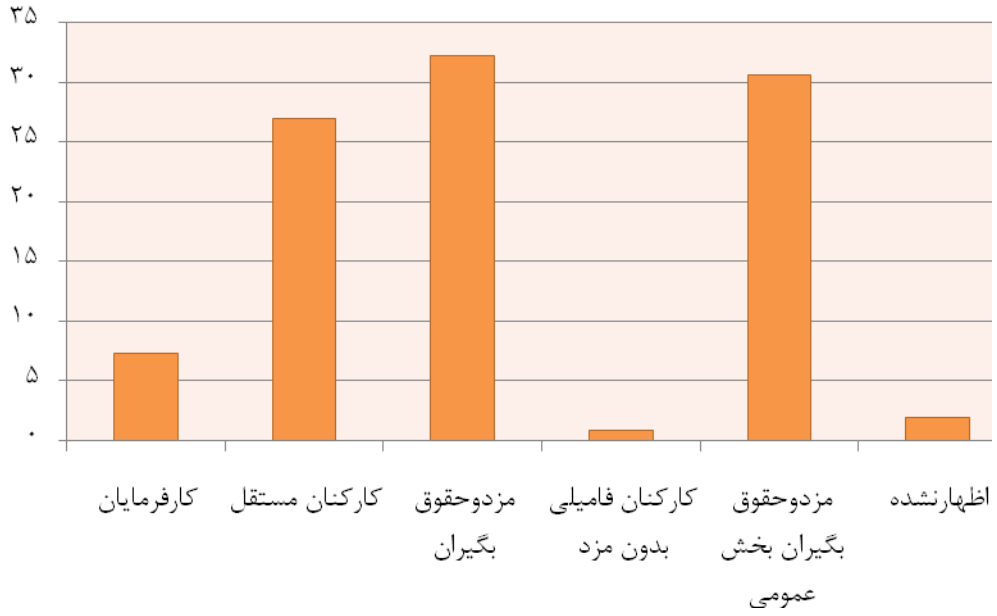

نمودار ۱۶- توزیع نسبی براورد جمعیت شاغلان ۱۰ ساله و بیش‌تر بر حسب وضع شغلی به تفکیک جنس(درصد)

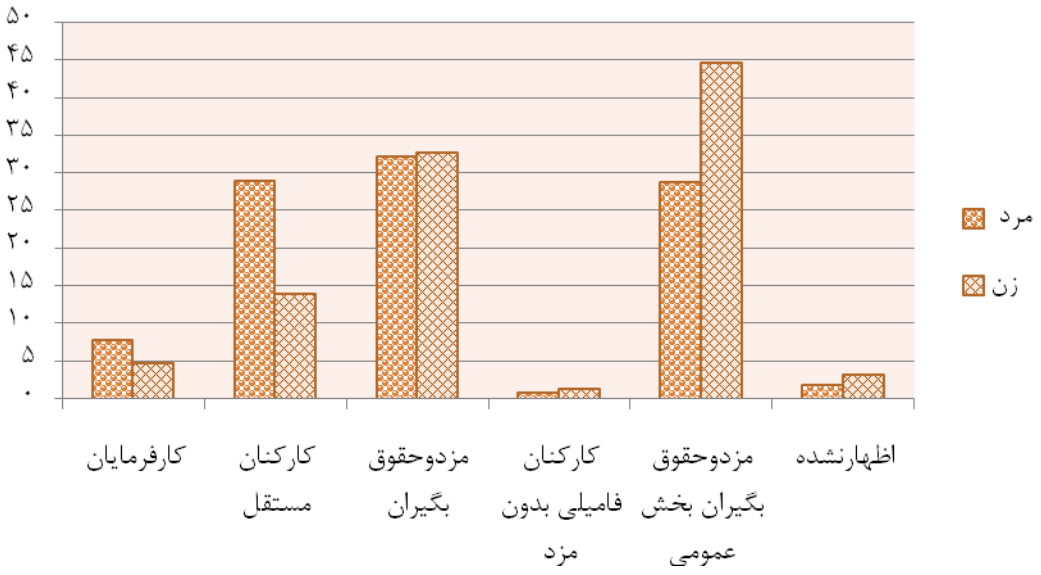

وضع زناشویی

در آبان ماه ۱۳۸۵، در بین جمعیت ۱۵ ساله و بیش‌تر شهرستان ۶۳/۹۰ درصد از مردان و ۶۶/۸۳ درصد از زنان، "دارای همسر" بوده‌اند. این نسبت‌ها برای نقاط شهری به ترتیب ۶۴/۲۰ و ۶۶/۸۴ درصد و برای نقاط روستایی ۵۸/۲۹ و ۶۶/۴۸ درصد بوده است. نسبت افراد "هرگز ازدواج نکرده" در جمعیت ۱۵ ساله و بیش تر در شهرستان، برای مردان ۳۴/۱۶ و برای زنان ۲۵/۵۰ درصد بوده است این نسبت‌ها در نقاط شهری به ترتیب ۳۳/۹۴ و ۲۵/۵۰ درصد و در نقاط روستایی ۳۸/۱۸ و ۲۵/۴۷ درصد بوده است.

ز- توزیع نسبی جمعیت 15 ساله و بیش‌تر برحسب وضع زناشویی به تفکیک جنس و وضع سکونت

جنس	جمع		ساکن				غیر ساکن	
			نقاط شهری		نقاط روستایی			
	مرد	زن	مرد	زن	مرد	زن	مرد	زن
جمع	100/00	100/00	100/00	100/00	100/00	100/00	100/00	××
حداقل یک بار ازدواج کرده	65/64	74/31	65/87	74/31	61/35	74/27	66/67	100/00
دارای همسر	63/90	66/83	64/20	66/84	58/29	66/48	33/33	100/00
بی‌همسر بر اثر فوت همسر	0/95	6/14	0/93	6/12	1/27	6/82	33/33	0/00
بی‌همسر بر اثر طلاق	0/77	1/31	0/73	1/32	1/71	0/90	0/00	0/00
اظهار نشده	0/02	0/03	0/02	0/03	0/08	0/07	0/00	0/00
هرگز ازدواج نکرده	34/16	25/50	33/94	25/50	38/18	25/47	33/33	0/00
اظهار نشده	0/20	0/19	0/19	0/19	0/47	0/26	0/00	0/00

نمودار 17- توزیع نسبی جمعیت 15 ساله و بیشتر شهرستان بر حسب وضع زناشویی(درصد)

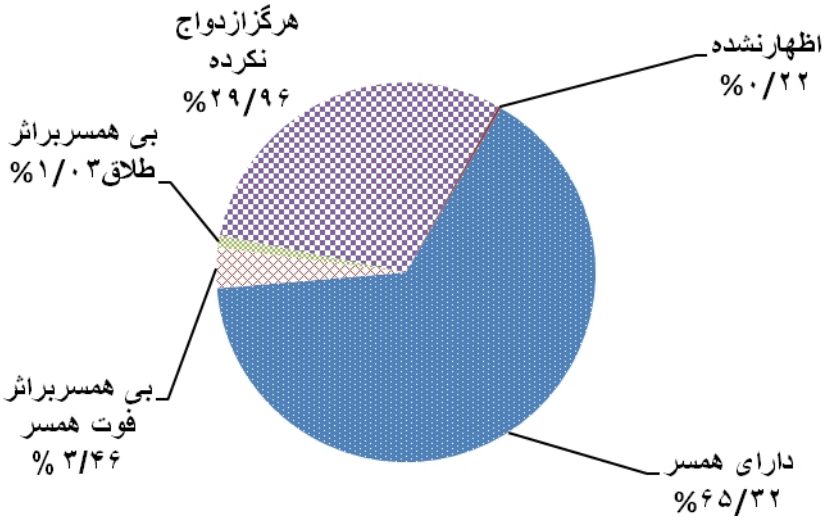

نمودار 18- توزیع نسبی جمعیت 15 ساله و بیشتر در نقاط شهری شهرستان بر حسب وضع زناشویی(درصد)

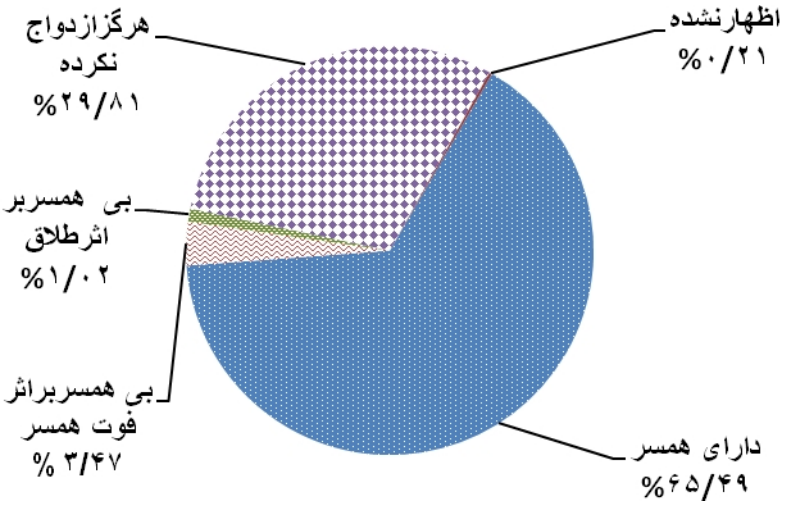

نمودار19- توزیع نسبی جمعیت 15 ساله و بیشتر در نقاط روستایی شهرستان بر حسب وضع زناشویی(درصد)

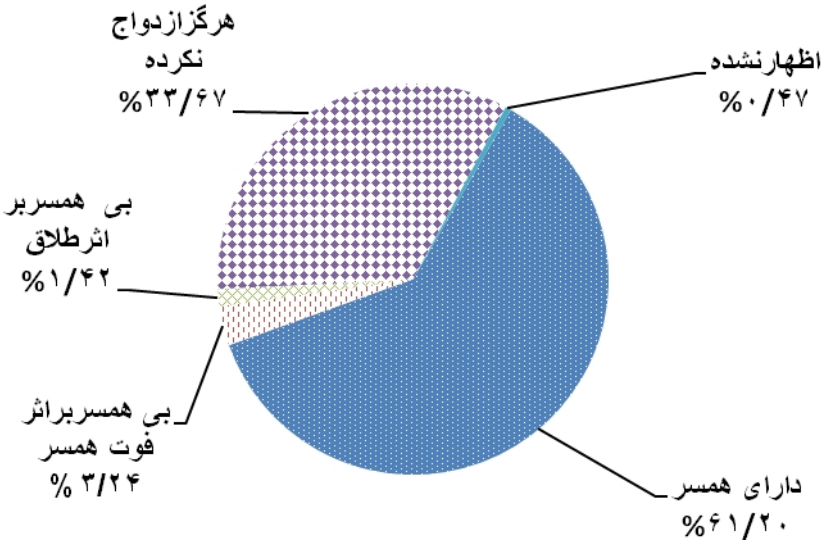

باروری

در آبان ماه 1385، میانگین تعداد فرزندان زنده به دنیا آورده در طول زندگی، برای هر یک از زنـان 15 تـا 49 سـاله در کـل شهرسـتان 1/31 فرزند و متوسط فرزندان در حال حاضر زنده برای این زنان در کل شهرستان 1/24 فرزند بوده است. این شاخص‌ها در نقاط شـهری بـه ترتیـب 1/31 و 1/24 فرزند و در نقاط روستایی 1/37 و 1/32 فرزند می‌باشد.

میانگین تعداد فرزندان زنده به دنیا آورده در 365 روز گذشته برای هر یک از زنان 15 تا 49 ساله در کل شهرستان 0/04 فرزند، در نقاط شهری 0/04 فرزند و در نقاط روستایی 0/03 فرزند بوده است.

ژ- برآورد جمعیت زنـان 15 تا 49 ساله بر حسب سن و تعداد فرزندان زنده به دنیا آمده، تعداد فرزندان در حال حاضـر زنـده و تعداد فرزندان زنده به دنیا آمده در 365 روز گذشته به تفکیک سن مادر و مناطق شهری و روستایی

سن	جمعیت زنان	تعداد کل فرزندان		تعداد فرزندان در 365 روز گذشته	
		زنده به دنیا آورده	در حال حاضر زنده	زنده به دنیا آورده	در حال حاضر زنده
کل	546467	717616	679354	20465	20001
15 -19	92413	3619	3522	1076	1028
20 -24	114508	34839	33533	7196	7060
۲۵ -۲۹	99967	81118	78473	6701	6538
۳۰ -۳۴	73224	115590	110967	3920	3826
۳۵ -۳۹	64716	148792	141311	1197	1197
۴۰ -۴۴	54948	162577	152374	375	352
۴۵ -۴۹	46691	171081	159174	0	0
مناطق شهری	531196	696755	659235	19943	19477
15 -19	89633	3564	3467	1067	1018
20 -24	111491	33784	32488	7022	6886
۲۵ -۲۹	97372	78605	75979	6526	6363
۳۰ -۳۴	71150	112544	108031	3807	3712
۳۵ -۳۹	62879	144557	137196	1146	1146
۴۰ -۴۴	53313	157518	147568	375	352
۴۵ -۴۹	45358	166183	154506	0	0
مناطق روستایی	15270	20861	20119	522	522
15 -19	2780	55	55	9	9
20 -24	3017	1055	1045	174	174
۲۵ -۲۹	2595	2513	2494	175	175
۳۰ -۳۴	2074	3047	2936	113	113
۳۵ -۳۹	1837	4235	4115	51	51
۴۰ -۴۴	1635	5058	4806	0	0
۴۵ -۴۹	1332	4898	4668	0	0

نمودار 20- میانگین تعداد فرزندان زنده به‌دنیا آمده برای هر یک از زنان 15-49 ساله به تفکیک استان ، نقاط شهری و روستایی

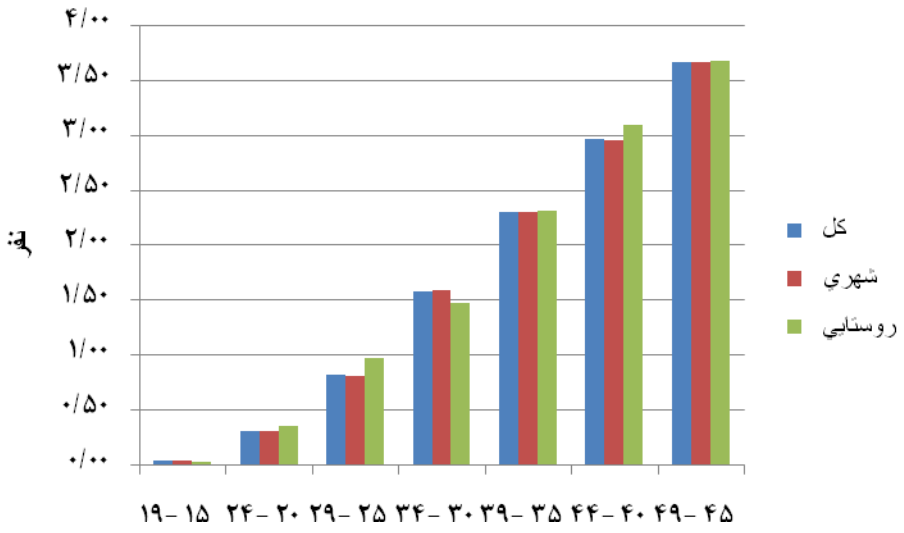

معلولیت

در آبان ماه 1385، از 1,732,275 نفر جمعیت شهرستان 18378 نفر دارای حداقل یکی از انواع معلولیت های بررسی شده در سرشماری بوده اند . از این تعداد 7/55 درصد نابینا ، 8/15 درصد ناشنوا ، 12/50 درصد دچار اختلال در گفتار و صدا ، 2/89 درصد دچار قطع دست ، 14/46 درصد دچار نقص دست ، 5/30 درصد دچار قطع پا ، 26/95 درصد دچار نقص پا ، 12/32 درصد دارای نقص تنه و 31/70 درصد مبتلا به اختلال ذهنی بوده اند. همچنین میزان معلولیت در بین مردان 1/36 درصد و در بین زنان 0/74 درصد می باشد.

س - نوع معلولیت به تفکیک جنس و وضع سکونت

معلولیت	جمع			ساکن				غیر ساکن	
				نقاط شهری		نقاط روستایی			
	مرد و زن	مرد	زن	مرد	زن	مرد	زن	مرد	زن
نابینا	1388	844	544	811	527	33	17	0	0
ناشنوا	1497	870	627	838	603	32	24	0	0
اختلال در گفتار و صدا	2297	1455	842	1409	810	46	32	0	0
قطع دست	532	446	86	435	85	11	1	0	0
نقص دست	2657	2030	627	1962	615	68	12	0	0
قطع پا	974	745	229	710	224	35	5	0	0
نقص پا	4952	3339	1613	3250	1573	89	40	0	0
نقص تنه	2265	1428	837	1395	818	33	19	0	0
اختلال ذهنی	5826	3589	2237	3495	2192	94	45	0	0
هیچ‌کدام	1696649	864813	831836	837294	807315	27516	24520	3	1
اظهار نشده	17248	15673	1575	2729	1501	12944	74	0	0

نمودار ۲۱- نوع معلولیت به تفکیک جنس

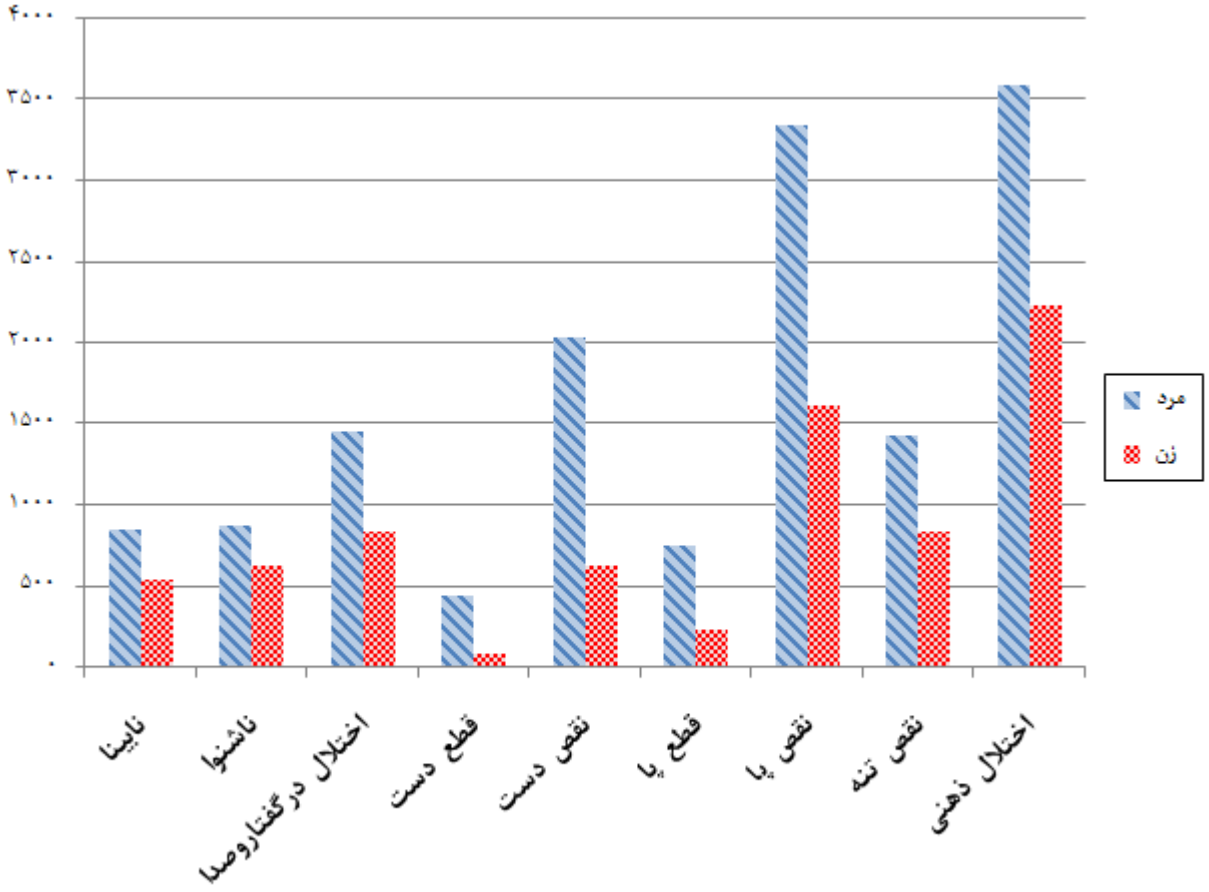

نوع خانوار و پراکندگی آن

در آبان ماه 1385، 472,459 خانوار در شهرستان وجود داشته است که از این تعداد، 99/53 درصد خانوارهای معمولی ، 0/45 درصد خانوارهای گروهی و 0/02 درصد را خانوار مؤسسه‌ای تشکیل می‌داده‌اند. در کل شهرستان، میانگین تعداد افراد در خانوار 3/67 نفر به دست آمده است. این میانگین برای خانوارهای شهری 3/64 نفر ، برای خانوارهای روستایی 4/57 نفر و برای خانوارهای غیر ساکن 2 نفر بوده است.

ش- خانوار بر حسب نوع و به تفکیک وضع سکونت

نوع خانوار	جمع	ساکن		غیر ساکن
		نقاط شهری	نقاط روستایی	
جمع	472459	458118	14339	2
معمولی	470231	456149	14080	2
گروهی	2136	1890	246	0
مؤسسه‌ای	92	79	13	0

سرپرست و تعداد اعضای خانوار

در آبان ماه 1385، از 470,231 خانوار معمولی شهرستان ، 92/04 درصد دارای سرپرست مرد و 7/96 درصد دارای سرپرست زن بوده‌اند. همچنین از کل خانوارهای معمولی 76/50 درصد خانوار 4 نفره و کمتر ، 14/01 درصد خانوار 5 نفره و 9/49 درصد خانوار 6 نفره و بیش‌تر هستند. این نسبت برای خانوارهای دارای سرپرست مرد به‌ترتیب 75/30 ، 14/72 و 9/99 درصد و برای خانوارهای دارای سرپرست زن به‌ترتیب 90/38، 5/86 و 3/77 درصد بوده است.

ص- خانوارهای معمولی بر حسب جنس سرپرست و تعداد افراد در خانوار

جنس سرپرست	جمع	1 نفر	2 نفر	3 نفر	4 نفر
مرد و زن	470231	22279	83027	126807	127594
مرد	432817	10125	74164	118826	122779
زن	37414	12154	8863	7981	4815

جنس سرپرست	5 نفر	6 نفر	7 نفر	8 نفر	9 نفر	10 نفر و بیش‌تر
مرد و زن	65888	27986	10484	3935	1365	866
مرد	63697	27101	10168	3801	1325	831
زن	2191	885	316	134	40	35

نوع محل سکونت خانوار

در آبان ماه 1385، در کل شهرستان از 472,365 خانوار معمولی ساکن و گروهی ، 99/93 درصد در واحد مسکونی معمولی زندگی می‌کرده‌اند. این نسبت در نقاط شهری 99/94 درصد و در نقاط روستایی 99/60 درصد بوده است.

ض- خانوارهای معمولی ساکن و گروهی بر حسب نوع محل سکونت و به تفکیک نقاط شهری و روستایی

نوع محل سکونت	جمع	ساکن در نقاط شهری	ساکن در نقاط روستایی
جمع	472365	458039	14326
واحد مسکونی معمولی	472011	457743	14268
چادر	17	17	0
کپر	6	4	2
آلونک، زاغه یا موارد مشابه	197	145	52
سایر	134	130	4

امکانات و تسهیلات مورد استفاده خانوار

در آبان ماه 1385، در کل شهرستان از 472,065 [1] خانوار معمولی و گروهی ساکن که در واحدهای مسکونی معمولی سکونت داشته‌اند، 99/75 درصد از برق ، 72/77 درصد از تلفن ثابت و 96/23 درصد از آب لوله‌کشی و 80/75 درصد از گاز لوله‌کشی در محل سکونت خود استفاده می‌کرده‌اند. این نسبت‌ها در نقاط شهری به‌ترتیب 99/75 ، 73/05 ، 96/41 و 83/04 درصد و در نقاط روستایی 99/75، 63/74 ، 90/53 و 7/39 درصد بوده است.

ط- براورد درصد خانوارهای معمولی و گروهی ساکن در واحدهای مسکونی معمولی بر حسب بهره‌مندی از برخی امکانات و تسهیلات مورد استفاده در محل سکونت خود به تفکیک نقاط شهری و روستایی

امکانات و تسهیلات	کل	ساکن در نقاط شهری	ساکن در نقاط روستایی
برق	99/75	99/75	99/75
تلفن ثابت	72/77	73/05	63/74
آب لوله‌کشی	96/23	96/41	90/53
گاز لوله‌کشی	80/75	83/04	7/39
آشپزخانه	99/11	99/11	98/94
حمام	95/25	95/40	90/39
توالت	99/98	99/98	99/88

(1) این عدد از روی نمونه برآورد شده و با مجموع خانوارهای معمولی ساکن و گروهی که پیش تر ذکر شده است متفاوت می باشد.

نمودار ۲۲- براورد درصد خانوارهای معمولی ساکن و گروهی در واحدهای مسکونی معمولی بر حسب بهره‌مندی از برخی امکانات و تسهیلات مورد استفاده در محل سکونت خود به تفکیک نقاط شهری و نقاط روستایی

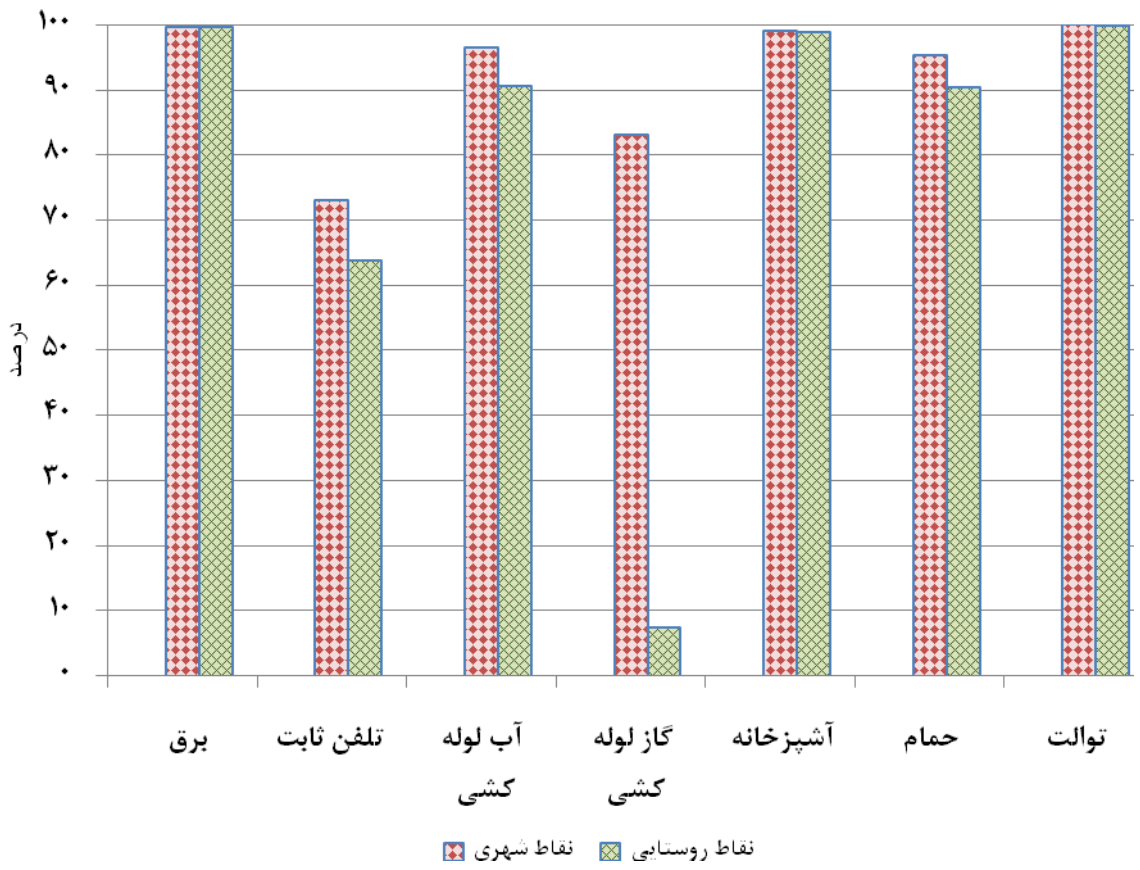

نحوه تصرف محل سکونت خانوار

در آبان ماه 1385، از 472,065 [1] خانوار معمولی ساکن و گروهی در واحدهای مسکونی معمولی شهرستان، 47/79 درصد مالک عرصه و اعیان (زمین و بنا) ، 7/72 درصد مالک اعیانی (بنا) محل سکونت خود و 38/22 درصد اجاره‌نشین بوده‌اند. این نسبت‌ها در نقاط شهری به‌ترتیب 47/18 ، 7/93 و 38/82 درصد و در نقاط روستایی 66/98 ،0/94 و 19/13 درصد بوده است.

ظ - توزیع نسبی براورد خانوارهای معمولی ساکن و گروهی در واحدهای مسکونی معمولی بر حسب نحوه تصرف محل سکونت به تفکیک نقاط شهری و روستایی

نحوه تصرف	جمع	ساکن در نقاط شهری	ساکن در نقاط روستایی
جمع	100/00	100/00	100/00
ملکی عرصه و اعیان (زمین و بنا)	47/79	47/18	66/98
ملکی اعیان (بنا)	7/72	7/93	0/94
اجاره‌ای	38/22	38/82	19/13
در برابر خدمت	1/46	1/22	9/01
رایگان	2/95	2/96	2/39
سایر	0/52	0/53	0/17
اظهار نشده	1/35	1/35	1/37

(1) این عدد از روی نمونه برآورد شده و با مجموع خانوارهای معمولی ساکن و گروهی که پیش تر ذکر شده است متفاوت می باشد.

نمودار ۲۳- توزیع نسبی براورد خانوارهای معمولی ساکن و گروهی در واحدهای مسکونی معمولی بر حسب نحوه تصرف محل سکونت(درصد)

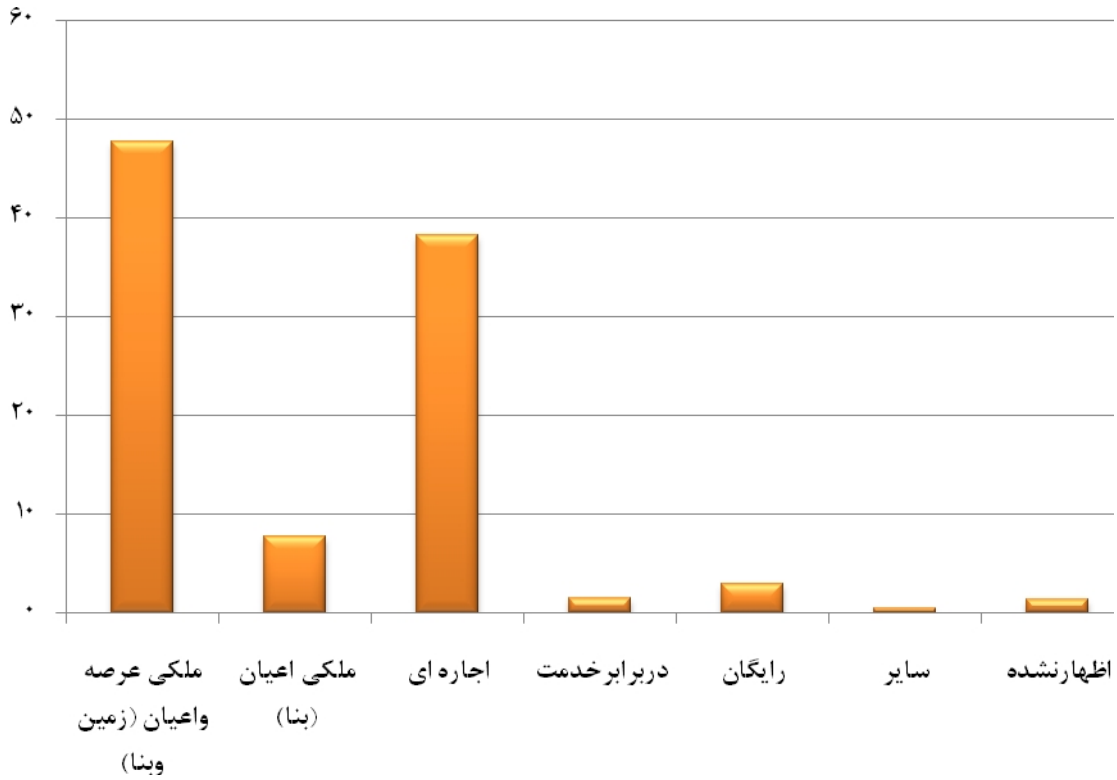

سوخت مصرفی خانوار

در آبان ماه 1385، از 472,361 [1] خانوار معمولی ساکن و گروهی شهرستان، 80/65 درصد از گاز طبیعی (شبکه عمومی) برای پخت و پز و 80/54 درصد برای ایجاد گرما و 80/58 درصد برای تهیه آب گرم استفاده می‌کرده‌اند. این نسبت در خانوارهای شهری به‌ترتیب 82/94 ، 82/84 و 82/87 درصد و برای خانوارهای روستایی 7/32 ، 7/12 و 7/32 درصد بوده است.

ع- براورد خانوارهای معمولی ساکن بر حسب نوع سوخت مصرفی برای پخت و پز، ایجاد گرما و تهیه آب گرم به تفکیک نقاط شهری و روستایی

سوخت مصرفی	کل شهرستان			نقاط شهری			نقاط روستایی		
	پخت و پز	ایجاد گرما	تهیه آب گرم	پخت و پز	ایجاد گرما	تهیه آب گرم	پخت و پز	ایجاد گرما	تهیه آب گرم
جمع	472361	472361	472361	458039	458039	458039	14322	14322	14322
نفت سفید	6109	60252	18298	4853	50464	11888	1256	9789	6409
گازوئیل	×	6648	6354	×	4820	4531	×	1828	1823
گاز مایع	82273	20364	62580	70401	19256	57909	11871	1108	4671
گاز طبیعی (شبکه عمومی) .	380969	380453	380611	379920	379433	379563	1049	1020	1048
برق	311	1739	1494	257	1269	1247	53	470	247
سوخت جامد (هیزم، زغال چوب و ...)	172	320	255	157	256	181	15	64	74
سایر سوخت‌ها	116	314	304	93	279	278	23	35	26
هیچ‌کدام	0	0	0	0	0	0	0	0	0
اظهار نشده	2411	2271	2465	2357	2263	2441	55	8	24

(1) این عدد از روی نمونه برآورد شده و با مجموع خانوارهای معمولی ساکن و گروهی که پیش تر ذکر شده است متفاوت می باشد.

مساحت زیر بنای واحدهای مسکونی معمولی

در آبان ماه 1385، 460,572 واحد مسکونی معمولی در شهرستان وجود داشته است که از این تعداد 10/23 درصد دارای مساحت 50 مترمربع و کمتر، 28/27 درصد 51 تا 75 مترمربع و 23/35 درصد 81 تا 100 مترمربع مساحت داشته‌اند. در مناطق شهری این نسبت‌ها به‌ترتیب 10/20 ، 28/42 و 23/45 درصد و در مناطق روستایی به‌ترتیب 11/26 ، 23/13 و 20/05 درصد بوده است.

غ - برآورد واحدهای مسکونی معمولی بر حسب مساحت زیربنا به تفکیک نقاط شهری و روستایی

مساحت زیربنا	جمع	نقاط شهری	نقاط روستایی
جمع	460572	446950	13622
50 مترمربع و کمتر	47109	45575	1534
75- 51 مترمربع	130191	127040	3151
80- 76 مترمربع	45309	42883	2426
100- 81 مترمربع	107530	104799	2731
150- 101 مترمربع	94689	92349	2340
200- 151 مترمربع	21128	20332	796
201 مترمربع و بیشتر	14616	13972	644

ف- جمعیت و خانوار شهرستان بر حسب تقسیمات کشوری 1385

شرح	جمعیت	مرد	زن	خانوار
کل شهرستان	1732275	892654	839621	472459
ساکن در نقاط شهری	1666674	851805	814869	458118
اشتهارد	17144	9027	8117	4816
ماهدشت	43108	22349	20759	10761
مشکین دشت	43858	22464	21394	11178
کمال شهر	80435	41772	38663	20940
محمد شهر	83272	43008	40264	21075
کرج	1386030	706473	679557	386016
گرمدره	12827	6712	6115	3332
ساکن در نقاط روستایی	65597	40846	24751	14339
دهستان پلنگ آباد	6638	3837	2801	1904
دهستان گرمدره	605	342	263	139
دهستان محمد آباد	35494	24911	10583	5793
دهستان کمال آباد	3836	1999	1837	1090
دهستان آدران	9018	4576	4442	2683
دهستان آسارا	3845	2006	1839	1111
دهستان نسا	6161	3175	2986	1619
غیر ساکن	4	3	1	2

۱- جمعیت بر حسب سن، جنس و وضع سکونت

سن	جمع			ساکن در نقاط شهری		
	مرد و زن	مرد	زن	مرد و زن	مرد	زن
تمامی سنین	1732275	892654	839621	1666674	851805	814869
۴- ۰ ساله	122127	62790	59337	118697	60995	57702
کمتر از یک ساله	25525	13049	12476	24807	12691	12116
۱ ساله	24944	12817	12127	24292	12475	11817
۲ ساله	23507	12151	11356	22840	11805	11035
۳ ساله	24131	12428	11703	23438	12050	11388
۴ ساله	24020	12345	11675	23320	11974	11346
۹- ۵ ساله	119762	61441	58321	116264	59678	56586
۵ ساله	24409	12565	11844	23725	12239	11486
۶ ساله	23342	11966	11376	22666	11630	11036
۷ ساله	23803	12184	11619	23080	11808	11272
۸ ساله	24056	12376	11680	23373	12040	11333
۹ ساله	24152	12350	11802	23420	11961	11459
۱۴- ۱۰ ساله	136604	70333	66271	132310	68118	64192
۱۰ ساله	25099	12869	12230	24327	12455	11872
۱۱ ساله	24754	12693	12061	23998	12330	11668
۱۲ ساله	27095	13897	13198	26240	13458	12782
۱۳ ساله	29053	15094	13959	28120	14591	13529
۱۴ ساله	30603	15780	14823	29625	15284	14341
۱۹- ۱۵ ساله	185667	93254	92413	179228	89595	89633
۱۵ ساله	34353	17674	16679	33299	17126	16173
۱۶ ساله	35512	17997	17515	34317	17385	16932
۱۷ ساله	38446	19582	18864	37199	18891	18308
۱۸ ساله	39250	19738	19512	37781	18855	18926
۱۹ ساله	38106	18263	19843	36632	17338	19294
۲۴- ۲۰ ساله	223099	108591	114508	213878	102387	111491
۲۰ ساله	42274	19740	22534	40461	18570	21891
۲۱ ساله	43469	20884	22585	41787	19742	22045
۲۲ ساله	46658	22785	23873	44722	21493	23229
۲۳ ساله	45516	22444	23072	43557	21117	22440
۲۴ ساله	45182	22738	22444	43351	21465	21886
۲۹- ۲۵ ساله	207433	107466	99967	198742	101370	97372
۲۵ ساله	48610	24886	23724	46493	23430	23063
۲۶ ساله	43541	22289	21252	41837	21085	20752
۲۷ ساله	41337	21555	19782	39694	20412	19282
۲۸ ساله	39313	20686	18627	37566	19447	18119
۲۹ ساله	34632	18050	16582	33152	16996	16156
۳۴- ۳۰ ساله	157149	83925	73224	150229	79079	71150
۳۰ ساله	35547	18886	16661	33837	17673	16164
۳۱ ساله	31800	16841	14959	30452	15917	14535
۳۲ ساله	31449	16857	14592	30092	15904	14188
۳۳ ساله	29868	16012	13856	28607	15103	13504
۳۴ ساله	28485	15329	13156	27241	14482	12759

۱- جمعیت بر حسب سن، جنس و وضع سکونت (دنباله)

سن	ساکن در نقاط روستایی			غیر ساکن		
	مرد و زن	مرد	زن	مرد و زن	مرد	زن
تمامی سنین	65597	40846	24751	4	3	1
۴- ۰ ساله	3430	1795	1635	0	0	0
کمتر از یک ساله	718	358	360	0	0	0
۱ ساله	652	342	310	0	0	0
۲ ساله	667	346	321	0	0	0
۳ ساله	693	378	315	0	0	0
۴ ساله	700	371	329	0	0	0
۹- ۵ ساله	3498	1763	1735	0	0	0
۵ ساله	684	326	358	0	0	0
۶ ساله	676	336	340	0	0	0
۷ ساله	723	376	347	0	0	0
۸ ساله	683	336	347	0	0	0
۹ ساله	732	389	343	0	0	0
۱۴- ۱۰ ساله	4294	2215	2079	0	0	0
۱۰ ساله	772	414	358	0	0	0
۱۱ ساله	756	363	393	0	0	0
۱۲ ساله	855	439	416	0	0	0
۱۳ ساله	933	503	430	0	0	0
۱۴ ساله	978	496	482	0	0	0
۱۹- ۱۵ ساله	6439	3659	2780	0	0	0
۱۵ ساله	1054	548	506	0	0	0
۱۶ ساله	1195	612	583	0	0	0
۱۷ ساله	1247	691	556	0	0	0
۱۸ ساله	1469	883	586	0	0	0
۱۹ ساله	1474	925	549	0	0	0
۲۴- ۲۰ ساله	9220	6203	3017	1	1	0
۲۰ ساله	1813	1170	643	0	0	0
۲۱ ساله	1681	1141	540	1	1	0
۲۲ ساله	1936	1292	644	0	0	0
۲۳ ساله	1959	1327	632	0	0	0
۲۴ ساله	1831	1273	558	0	0	0
۲۹- ۲۵ ساله	8691	6096	2595	0	0	0
۲۵ ساله	2117	1456	661	0	0	0
۲۶ ساله	1704	1204	500	0	0	0
۲۷ ساله	1643	1143	500	0	0	0
۲۸ ساله	1747	1239	508	0	0	0
۲۹ ساله	1480	1054	426	0	0	0
۳۴- ۳۰ ساله	6920	4846	2074	0	0	0
۳۰ ساله	1710	1213	497	0	0	0
۳۱ ساله	1348	924	424	0	0	0
۳۲ ساله	1357	953	404	0	0	0
۳۳ ساله	1261	909	352	0	0	0
۳۴ ساله	1244	847	397	0	0	0

۱- جمعیت بر حسب سن، جنس و وضع سکونت (دنباله)

سن	جمع			ساکن در نقاط شهری		
	مرد و زن	مرد	زن	مرد و زن	مرد	زن
۳۹ - ۳۵ ساله	137877	73161	64716	132255	69376	62879
۳۵ ساله	31750	17180	14570	30268	16122	14146
۳۶ ساله	28315	14970	13345	27175	14202	12973
۳۷ ساله	27802	14881	12921	26627	14091	12536
۳۸ ساله	26498	13848	12650	25525	13228	12297
۳۹ ساله	23512	12282	11230	22660	11733	10927
۴۴ - ۴۰ ساله	114632	59684	54948	110102	56789	53313
۴۰ ساله	25750	13267	12483	24631	12555	12076
۴۱ ساله	21774	11302	10472	20928	10761	10167
۴۲ ساله	22921	11929	10992	22029	11383	10646
۴۳ ساله	23596	12399	11197	22687	11795	10892
۴۴ ساله	20591	10787	9804	19827	10295	9532
۴۹ - ۴۵ ساله	96358	49667	46691	92717	47359	45358
۴۵ ساله	22855	11955	10900	21885	11313	10572
۴۶ ساله	19261	9988	9273	18538	9538	9000
۴۷ ساله	19000	9662	9338	18252	9185	9067
۴۸ ساله	18497	9470	9027	17845	9060	8785
۴۹ ساله	16745	8592	8153	16197	8263	7934
۵۴ - ۵۰ ساله	74712	38966	35746	71983	37351	34632
۵۰ ساله	17971	9066	8905	17253	8669	8584
۵۱ ساله	15336	8041	7295	14832	7730	7102
۵۲ ساله	14840	7816	7024	14332	7498	6834
۵۳ ساله	13798	7255	6543	13298	6964	6334
۵۴ ساله	12767	6788	5979	12268	6490	5778
۵۹ - ۵۵ ساله	50137	25719	24418	48304	24715	23589
۵۵ ساله	13182	6627	6555	12663	6343	6320
۵۶ ساله	10112	5201	4911	9749	5008	4741
۵۷ ساله	9975	5156	4819	9670	4977	4693
۵۸ ساله	8751	4526	4225	8414	4353	4061
۵۹ ساله	8117	4209	3908	7808	4034	3774
۶۴ - ۶۰ ساله	35732	19355	16377	34268	18529	15739
۶۰ ساله	9745	4873	4872	9309	4621	4688
۶۱ ساله	7112	3878	3234	6816	3727	3089
۶۲ ساله	7086	3981	3105	6808	3819	2989
۶۳ ساله	6236	3447	2789	5995	3305	2690
۶۴ ساله	5553	3176	2377	5340	3057	2283

۱- جمعیت بر حسب سن، جنس و وضع سکونت (دنباله)

سن	ساکن در نقاط روستایی			غیر ساکن		
	مرد و زن	مرد	زن	مرد و زن	مرد	زن
۳۹ - ۳۵ ساله	5622	3785	1837	0	0	0
۳۵ ساله	1482	1058	424	0	0	0
۳۶ ساله	1140	768	372	0	0	0
۳۷ ساله	1175	790	385	0	0	0
۳۸ ساله	973	620	353	0	0	0
۳۹ ساله	852	549	303	0	0	0
۴۴ - ۴۰ ساله	4530	2895	1635	0	0	0
۴۰ ساله	1119	712	407	0	0	0
۴۱ ساله	846	541	305	0	0	0
۴۲ ساله	892	546	346	0	0	0
۴۳ ساله	909	604	305	0	0	0
۴۴ ساله	764	492	272	0	0	0
۴۹ - ۴۵ ساله	3639	2307	1332	2	1	1
۴۵ ساله	969	641	328	1	1	0
۴۶ ساله	723	450	273	0	0	0
۴۷ ساله	748	477	271	0	0	0
۴۸ ساله	652	410	242	0	0	0
۴۹ ساله	547	329	218	1	0	1
۵۴ - ۵۰ ساله	2729	1615	1114	0	0	0
۵۰ ساله	718	397	321	0	0	0
۵۱ ساله	504	311	193	0	0	0
۵۲ ساله	508	318	190	0	0	0
۵۳ ساله	500	291	209	0	0	0
۵۴ ساله	499	298	201	0	0	0
۵۹ - ۵۵ ساله	1832	1003	829	1	1	0
۵۵ ساله	519	284	235	0	0	0
۵۶ ساله	363	193	170	0	0	0
۵۷ ساله	305	179	126	0	0	0
۵۸ ساله	336	172	164	1	1	0
۵۹ ساله	309	175	134	0	0	0
۶۴ - ۶۰ ساله	1464	826	638	0	0	0
۶۰ ساله	436	252	184	0	0	0
۶۱ ساله	296	151	145	0	0	0
۶۲ ساله	278	162	116	0	0	0
۶۳ ساله	241	142	99	0	0	0
۶۴ ساله	213	119	94	0	0	0

۱- جمعیت بر حسب سن، جنس و وضع سکونت (دنباله)

سن	جمع			ساکن در نقاط شهری		
	مرد و زن	مرد	زن	مرد و زن	مرد	زن
۶۹- ۶۵ ساله	26824	14943	11881	25708	14341	11367
۶۵ ساله	6892	3604	3288	6608	3445	3163
۶۶ ساله	5121	2885	2236	4925	2776	2149
۶۷ ساله	5130	2878	2252	4914	2767	2147
۶۸ ساله	4988	2862	2126	4769	2750	2019
۶۹ ساله	4693	2714	1979	4492	2603	1889
۷۴- ۷۰ ساله	21072	11627	9445	20041	11053	8988
۷۰ ساله	6227	3257	2970	5952	3105	2847
۷۱ ساله	3797	2214	1583	3603	2100	1503
۷۲ ساله	4067	2254	1813	3849	2149	1700
۷۳ ساله	3798	2093	1705	3605	1981	1624
۷۴ ساله	3183	1809	1374	3032	1718	1314
۷۹- ۷۵ ساله	12101	6298	5803	11479	5946	5533
۷۵ ساله	4082	2082	2000	3847	1947	1900
۷۶ ساله	2393	1246	1147	2274	1187	1087
۷۷ ساله	1925	1014	911	1822	956	866
۷۸ ساله	2035	1061	974	1951	1008	943
۷۹ ساله	1666	895	771	1585	848	737
۸۴- ۸۰ ساله	7547	3867	3680	7200	3657	3543
۸۰ ساله	2721	1304	1417	2577	1224	1353
۸۱ ساله	1475	804	671	1408	760	648
۸۲ ساله	1406	752	654	1353	716	637
۸۳ ساله	1080	551	529	1037	526	511
۸۴ ساله	865	456	409	825	431	394
۸۹- ۸۵ ساله	2296	1049	1247	2181	984	1197
۸۵ ساله	1170	505	665	1114	471	643
۸۶ ساله	416	209	207	389	194	195
۸۷ ساله	329	154	175	314	146	168
۸۸ ساله	231	107	124	216	100	116
۸۹ ساله	150	74	76	148	73	75
۹۴- ۹۰ ساله	655	296	359	623	275	348
۹۰ ساله	370	155	215	351	143	208
۹۱ ساله	102	54	48	96	50	46
۹۲ ساله	76	35	41	72	32	40
۹۳ ساله	65	35	30	63	34	29
۹۴ ساله	42	17	25	41	16	25
۹۹- ۹۵ ساله	274	124	150	256	114	142
۹۵ ساله	114	54	60	106	51	55
۹۶ ساله	43	18	25	40	16	24
۹۷ ساله	31	16	15	29	14	15
۹۸ ساله	50	18	32	47	17	30
۹۹ ساله	36	18	18	34	16	18
۱۰۰ساله و بیش‌تر	217	98	119	209	94	115
میانگین سنی	28/78	29/04	28/51	28/72	28/95	28/47
میانه سنی	26/49	26/93	26/04		26/84	26/02

۱- جمعیت بر حسب سن، جنس و وضع سکونت (دنباله)

سن	ساکن در نقاط روستایی			غیر ساکن		
	مرد و زن	مرد	زن	مرد و زن	مرد	زن
۶۹- ۶۵ ساله	1116	602	514	0	0	0
۶۵ ساله	284	159	125	0	0	0
۶۶ ساله	196	109	87	0	0	0
۶۷ ساله	216	111	105	0	0	0
۶۸ ساله	219	112	107	0	0	0
۶۹ ساله	201	111	90	0	0	0
۷۴- ۷۰ ساله	1031	574	457	0	0	0
۷۰ ساله	275	152	123	0	0	0
۷۱ ساله	194	114	80	0	0	0
۷۲ ساله	218	105	113	0	0	0
۷۳ ساله	193	112	81	0	0	0
۷۴ ساله	151	91	60	0	0	0
۷۹- ۷۵ ساله	622	352	270	0	0	0
۷۵ ساله	235	135	100	0	0	0
۷۶ ساله	119	59	60	0	0	0
۷۷ ساله	103	58	45	0	0	0
۷۸ ساله	84	53	31	0	0	0
۷۹ ساله	81	47	34	0	0	0
۸۴- ۸۰ ساله	347	210	137	0	0	0
۸۰ ساله	144	80	64	0	0	0
۸۱ ساله	67	44	23	0	0	0
۸۲ ساله	53	36	17	0	0	0
۸۳ ساله	43	25	18	0	0	0
۸۴ ساله	40	25	15	0	0	0
۸۹- ۸۵ ساله	115	65	50	0	0	0
۸۵ ساله	56	34	22	0	0	0
۸۶ ساله	27	15	12	0	0	0
۸۷ ساله	15	8	7	0	0	0
۸۸ ساله	15	7	8	0	0	0
۸۹ ساله	2	1	1	0	0	0
۹۴- ۹۰ ساله	32	21	11	0	0	0
۹۰ ساله	19	12	7	0	0	0
۹۱ ساله	6	4	2	0	0	0
۹۲ ساله	4	3	1	0	0	0
۹۳ ساله	2	1	1	0	0	0
۹۴ ساله	1	1	0	0	0	0
۹۹- ۹۵ ساله	18	10	8	0	0	0
۹۵ ساله	8	3	5	0	0	0
۹۶ ساله	3	2	1	0	0	0
۹۷ ساله	2	2	0	0	0	0
۹۸ ساله	3	1	2	0	0	0
۹۹ ساله	2	2	0	0	0	0
۱۰۰ساله و بیش‌تر	8	4	4	0	0	0
میانگین سنی	30/37	30/72	29/79	××	××	××
میانه سنی		28/44	26/80	××	××	××

۲- جمعیت بر حسب سن، جنس و نوع خانوار

سن	جمع	خانوار ساکن					
		معمولی			گروهی		
		مرد و زن	مرد	زن	مرد و زن	مرد	زن
جمع	1732275	1702890	866721	836169	6591	6233	358
۰ ساله -۴	122127	122081	62759	59322	1	0	1
۵ ساله -۹	119762	119701	61408	58293	1	1	0
۱۰ ساله -۱۴	136604	136303	70190	66113	41	38	3
۱۵ ساله -۱۹	185667	182753	91234	91519	840	804	36
۲۰ ساله -۲۴	223099	214206	101258	112948	2714	2571	143
۲۵ ساله -۲۹	207433	200965	101331	99634	1964	1869	95
۳۰ ساله -۳۴	157149	153431	80306	73125	510	474	36
۳۵ ساله -۳۹	137877	135320	70677	64643	197	189	8
۴۰ ساله -۴۴	114632	112946	58060	54886	119	112	7
۴۵ ساله -۴۹	96358	95164	48520	46644	66	58	8
۵۰ ساله -۵۴	74712	74013	38300	35713	47	47	0
۵۵ ساله -۵۹	50137	49783	25391	24392	33	31	2
۶۰ ساله -۶۴	35732	35537	19178	16359	23	18	5
۶۵ ساله -۶۹	26824	26719	14857	11862	18	13	5
۷۰ساله -۷۴	21072	21006	11578	9428	10	6	4
۷۵ ساله و بیش‌تر	23090	22962	11674	11288	7	2	5
ساکن در نقاط شهری	1666674	1651839	840349	811490	5694	5345	349
۰ ساله -۴	118697	118651	60964	57687	1	0	1
۵ ساله -۹	116264	116204	59646	56558	0	0	0
۱۰ ساله -۱۴	132310	132068	68019	64049	26	23	3
۱۵ ساله -۱۹	179228	177103	88323	88780	712	676	36
۲۰ ساله -۲۴	213878	207966	98029	109937	2387	2247	140
۲۵ ساله -۲۹	198742	195630	98589	97041	1762	1669	93
۳۰ ساله -۳۴	150229	149116	78063	71053	428	393	35
۳۵ ساله -۳۹	132255	131560	68753	62807	144	137	7
۴۰ ساله -۴۴	110102	109607	56354	53253	84	78	6
۴۵ ساله -۴۹	92717	92366	47054	45312	50	42	8
۵۰ ساله -۵۴	71983	71733	37133	34600	33	33	0
۵۵ ساله -۵۹	48304	48159	24595	23564	24	22	2
۶۰ ساله -۶۴	34268	34197	18475	15722	12	8	4
۶۵ ساله -۶۹	25708	25644	14296	11348	15	10	5
۷۰ساله -۷۴	20041	20004	11033	8971	9	5	4
۷۵ ساله و بیش‌تر	21948	21831	11023	10808	7	2	5
ساکن در نقاط روستایی	65597	51051	26372	24679	897	888	9
۰ ساله -۴	3430	3430	1795	1635	0	0	0
۵ ساله -۹	3498	3497	1762	1735	1	1	0
۱۰ ساله -۱۴	4294	4235	2171	2064	15	15	0
۱۵ ساله -۱۹	6439	5650	2911	2739	128	128	0
۲۰ ساله -۲۴	9220	6240	3229	3011	327	324	3
۲۵ ساله -۲۹	8691	5335	2742	2593	202	200	2
۳۰ ساله -۳۴	6920	4315	2243	2072	82	81	1
۳۵ ساله -۳۹	5622	3760	1924	1836	53	52	1
۴۰ ساله -۴۴	4530	3339	1706	1633	35	34	1
۴۵ ساله -۴۹	3639	2798	1466	1332	16	16	0
۵۰ ساله -۵۴	2729	2280	1167	1113	14	14	0
۵۵ ساله -۵۹	1832	1624	796	828	9	9	0
۶۰ ساله -۶۴	1464	1340	703	637	11	10	1
۶۵ ساله -۶۹	1116	1075	561	514	3	3	0
۷۰ساله -۷۴	1031	1002	545	457	1	1	0
۷۵ ساله و بیش‌تر	1142	1131	651	480	0	0	0
غیر ساکن	×	×	×	×	×	×	×

۲- جمعیت بر حسب سن، جنس و نوع خانوار(دنباله)

سن	خانوار ساکن			خانوار معمولی غیر ساکن		
	موسسه‌ای					
	مرد و زن	مرد	زن	مرد و زن	مرد	زن
جمع	22790	19697	3093	4	3	1
۰ ساله -۴	45	31	14	0	0	0
۵ ساله -۹	60	32	28	0	0	0
۱۰ ساله -۱۴	260	105	155	0	0	0
۱۵ ساله -۱۹	2074	1216	858	0	0	0
۲۰ ساله -۲۴	6178	4761	1417	1	1	0
۲۵ ساله -۲۹	4504	4266	238	0	0	0
۳۰ ساله -۳۴	3208	3145	63	0	0	0
۳۵ ساله -۳۹	2360	2295	65	0	0	0
۴۰ ساله -۴۴	1567	1512	55	0	0	0
۴۵ ساله -۴۹	1126	1088	38	2	1	1
۵۰ ساله -۵۴	652	619	33	0	0	0
۵۵ ساله -۵۹	320	296	24	1	1	0
۶۰ ساله -۶۴	172	159	13	0	0	0
۶۵ ساله -۶۹	87	73	14	0	0	0
۷۰ساله -۷۴	56	43	13	0	0	0
۷۵ ساله و بیش‌تر	121	56	65	0	0	0
ساکن در نقاط شهری	9141	6111	3030	0	0	0
۰ ساله -۴	45	31	14	0	0	0
۵ ساله -۹	60	32	28	0	0	0
۱۰ ساله -۱۴	216	76	140	0	0	0
۱۵ ساله -۱۹	1413	596	817	0	0	0
۲۰ ساله -۲۴	3525	2111	1414	0	0	0
۲۵ ساله -۲۹	1350	1112	238	0	0	0
۳۰ ساله -۳۴	685	623	62	0	0	0
۳۵ ساله -۳۹	551	486	65	0	0	0
۴۰ ساله -۴۴	411	357	54	0	0	0
۴۵ ساله -۴۹	301	263	38	0	0	0
۵۰ ساله -۵۴	217	185	32	0	0	0
۵۵ ساله -۵۹	121	98	23	0	0	0
۶۰ ساله -۶۴	59	46	13	0	0	0
۶۵ ساله -۶۹	49	35	14	0	0	0
۷۰ساله -۷۴	28	15	13	0	0	0
۷۵ ساله و بیش‌تر	110	45	65	0	0	0
ساکن در نقاط روستایی	13649	13586	63	0	0	0
۰ ساله -۴	0	0	0	0	0	0
۵ ساله -۹	0	0	0	0	0	0
۱۰ ساله -۱۴	44	29	15	0	0	0
۱۵ ساله -۱۹	661	620	41	0	0	0
۲۰ ساله -۲۴	2653	2650	3	0	0	0
۲۵ ساله -۲۹	3154	3154	0	0	0	0
۳۰ ساله -۳۴	2523	2522	1	0	0	0
۳۵ ساله -۳۹	1809	1809	0	0	0	0
۴۰ ساله -۴۴	1156	1155	1	0	0	0
۴۵ ساله -۴۹	825	825	0	0	0	0
۵۰ ساله -۵۴	435	434	1	0	0	0
۵۵ ساله -۵۹	199	198	1	0	0	0
۶۰ ساله -۶۴	113	113	0	0	0	0
۶۵ ساله -۶۹	38	38	0	0	0	0
۷۰ساله -۷۴	28	28	0	0	0	0
۷۵ ساله و بیش‌تر	11	11	0	0	0	0
غیر ساکن	×	×	×	4	3	1

۳- جمعیت ساکن بر حسب جنس، سن و محل تولد

جنس و سن	جمع	ساکن در نقاط شهری					
		جمع	متولد در شهر محل اقامت	متولد جای دیگر			اظهار نشده
				شهر	آبادی	خارج از کشور	
مرد و زن	1732271	1666674	548573	843952	244781	18717	10651
۰ -۴ ساله	122127	118697	103021	13770	1150	339	417
۵ -۹ ساله	119762	116264	83761	28069	3149	979	306
۱۰ -۱۴ ساله	136604	132310	72839	50918	6038	1833	682
۱۵ -۱۹ ساله	185667	179228	84114	80118	12076	1999	921
۲۰ -۲۴ ساله	223098	213878	78314	111659	20055	2558	1292
۲۵ -۲۹ ساله	207433	198742	50356	115908	28476	2399	1603
۳۰ -۳۴ ساله	157149	150229	23808	93215	30146	1859	1201
۳۵ -۳۹ ساله	137877	132255	16551	84206	28778	1743	977
۴۰ -۴۴ ساله	114632	110102	11515	70777	25591	1466	753
۴۵ -۴۹ ساله	96356	92717	8532	58636	23842	1069	638
۵۰ -۵۴ ساله	74712	71983	5593	46131	18909	835	515
۵۵ -۵۹ ساله	50136	48304	3332	31014	13129	467	362
۶۰ -۶۴ ساله	35732	34268	2353	21356	9901	360	298
۶۵ -۶۹ ساله	26824	25708	1650	15302	8283	235	238
۷۰ -۷۴ساله	21072	20041	1319	11187	7085	254	196
۷۵ ساله و بیش‌تر	23090	21948	1515	11686	8173	322	252
مرد	892651	851805	282090	424235	128613	10664	6203
۰ -۴ ساله	62790	60995	52931	7095	577	158	234
۵ -۹ ساله	61441	59678	42989	14377	1633	526	153
۱۰ -۱۴ ساله	70333	68118	37338	26237	3221	949	373
۱۵ -۱۹ ساله	93254	89595	42618	39384	5930	1207	456
۲۰ -۲۴ ساله	108590	102387	39414	51421	9362	1570	620
۲۵ -۲۹ ساله	107466	101370	26572	57285	15249	1347	917
۳۰ -۳۴ ساله	83925	79079	12591	48035	16610	1058	785
۳۵ -۳۹ ساله	73161	69376	8801	43369	15631	931	644
۴۰ -۴۴ ساله	59684	56789	6092	35739	13576	872	510
۴۵ -۴۹ ساله	49666	47359	4553	29221	12538	638	409
۵۰ -۵۴ ساله	38966	37351	2971	23543	10013	486	338
۵۵ -۵۹ ساله	25718	24715	1664	15846	6728	273	204
۶۰ -۶۴ ساله	19355	18529	1233	11689	5234	199	174
۶۵ -۶۹ ساله	14943	14341	889	8686	4488	137	141
۷۰ -۷۴ساله	11627	11053	684	6374	3740	151	104
۷۵ ساله و بیش‌تر	11732	11070	750	5934	4083	162	141
زن	839620	814869	266483	419717	116168	8053	4448
۰ -۴ ساله	59337	57702	50090	6675	573	181	183
۵ -۹ ساله	58321	56586	40772	13692	1516	453	153
۱۰ -۱۴ ساله	66271	64192	35501	24681	2817	884	309
۱۵ -۱۹ ساله	92413	89633	41496	40734	6146	792	465
۲۰ -۲۴ ساله	114508	111491	38900	60238	10693	988	672
۲۵ -۲۹ ساله	99967	97372	23784	58623	13227	1052	686
۳۰ -۳۴ ساله	73224	71150	11217	45180	13536	801	416
۳۵ -۳۹ ساله	64716	62879	7750	40837	13147	812	333
۴۰ -۴۴ ساله	54948	53313	5423	35038	12015	594	243
۴۵ -۴۹ ساله	46690	45358	3979	29415	11304	431	229
۵۰ -۵۴ ساله	35746	34632	2622	22588	8896	349	177
۵۵ -۵۹ ساله	24418	23589	1668	15168	6401	194	158
۶۰ -۶۴ ساله	16377	15739	1120	9667	4667	161	124
۶۵ -۶۹ ساله	11881	11367	761	6616	3795	98	97
۷۰ -۷۴ساله	9445	8988	635	4813	3345	103	92
۷۵ ساله و بیش‌تر	11358	10878	765	5752	4090	160	111

۳- جمعیت ساکن بر حسب جنس، سن و محل تولد (دنباله)

جنس و سن	ساکن در نقاط روستایی					
	جمع	متولد در آبادی محل اقامت	متولد جای دیگر			اظهار نشده
			شهر	آبادی	خارج از کشور	
مرد و زن	65597	31028	27766	3565	2967	271
۰ -۴ ساله	3430	2936	419	23	41	11
۵ -۹ ساله	3498	2658	689	42	97	12
۱۰ -۱۴ ساله	4294	2751	1240	90	187	26
۱۵ -۱۹ ساله	6439	3736	2062	228	373	40
۲۰ -۲۴ ساله	9220	3869	4154	544	611	42
۲۵ -۲۹ ساله	8691	2875	4698	539	552	27
۳۰ -۳۴ ساله	6920	2131	3955	466	340	28
۳۵ -۳۹ ساله	5622	1811	3114	444	234	19
۴۰ -۴۴ ساله	4530	1659	2350	324	178	19
۴۵ -۴۹ ساله	3639	1429	1810	255	140	5
۵۰ -۵۴ ساله	2729	1210	1223	212	77	7
۵۵ -۵۹ ساله	1832	889	761	122	47	13
۶۰ -۶۴ ساله	1464	847	474	100	35	8
۶۵ -۶۹ ساله	1116	725	306	61	15	9
۷۰ -۷۴ساله	1031	699	243	60	26	3
۷۵ ساله و بیش‌تر	1142	803	268	55	14	2
مرد	40846	16454	19422	2521	2280	169
۰ -۴ ساله	1795	1516	239	11	23	6
۵ -۹ ساله	1763	1331	357	19	49	7
۱۰ -۱۴ ساله	2215	1397	653	44	102	19
۱۵ -۱۹ ساله	3659	1964	1211	168	291	25
۲۰ -۲۴ ساله	6203	2178	3045	425	528	27
۲۵ -۲۹ ساله	6096	1601	3634	393	447	21
۳۰ -۳۴ ساله	4846	1192	3009	360	268	17
۳۵ -۳۹ ساله	3785	958	2319	327	171	10
۴۰ -۴۴ ساله	2895	847	1660	230	145	13
۴۵ -۴۹ ساله	2307	780	1245	180	99	3
۵۰ -۵۴ ساله	1615	620	794	139	58	4
۵۵ -۵۹ ساله	1003	411	470	78	39	5
۶۰ -۶۴ ساله	826	437	303	56	25	5
۶۵ -۶۹ ساله	602	348	207	34	9	4
۷۰ -۷۴ساله	574	385	143	30	15	1
۷۵ ساله و بیش‌تر	662	489	133	27	11	2
زن	24751	14574	8344	1044	687	102
۰ -۴ ساله	1635	1420	180	12	18	5
۵ -۹ ساله	1735	1327	332	23	48	5
۱۰ -۱۴ ساله	2079	1354	587	46	85	7
۱۵ -۱۹ ساله	2780	1772	851	60	82	15
۲۰ -۲۴ ساله	3017	1691	1109	119	83	15
۲۵ -۲۹ ساله	2595	1274	1064	146	105	6
۳۰ -۳۴ ساله	2074	939	946	106	72	11
۳۵ -۳۹ ساله	1837	853	795	117	63	9
۴۰ -۴۴ ساله	1635	812	690	94	33	6
۴۵ -۴۹ ساله	1332	649	565	75	41	2
۵۰ -۵۴ ساله	1114	590	429	73	19	3
۵۵ -۵۹ ساله	829	478	291	44	8	8
۶۰ -۶۴ ساله	638	410	171	44	10	3
۶۵ -۶۹ ساله	514	377	99	27	6	5
۷۰ -۷۴ساله	457	314	100	30	11	2
۷۵ ساله و بیش‌تر	480	314	135	28	3	0

۴- براورد مهاجران وارد شده طی ۱۰ سال گذشته بر حسب جنس، سن و محل اقامت قبلی (کل)

جنس و سن	جمع	شهرستان محل سرشماری		سایر شهرستان‌های استان		شهرستان‌های سایر استان‌ها		خارج از کشور	اظهار نشده
		شهر	آبادی	شهر	آبادی	شهر	آبادی		
مرد و زن	541004	49827	23387	195749	14871	198301	42108	9484	7278
۴- ۰ ساله	19779	3107	2806	6290	425	5417	1294	228	212
۹- ۵ ساله	38218	4243	1896	13314	1184	13020	3424	794	344
۱۴- ۱۰ ساله	42536	4371	1182	15735	1017	15015	3607	939	671
۱۹- ۱۵ ساله	52482	4684	1663	17983	1352	20199	4360	1690	551
۲۴- ۲۰ ساله	79665	6641	3148	23396	1739	34468	7189	1707	1377
۲۹- ۲۵ ساله	86317	6748	3640	27004	2595	35209	8054	1201	1865
۳۴- ۳۰ ساله	62962	5589	2556	22296	1776	23461	5711	765	808
۳۹- ۳۵ ساله	47912	5149	1876	20553	1627	14848	2637	734	488
۴۴-۴۰ ساله	34690	2839	1384	15818	1296	11221	1429	366	336
۴۹- ۴۵ ساله	25480	2743	861	10987	555	8701	1008	424	201
۶۴- ۵۰ ساله	37024	2862	1441	15909	950	13038	2051	517	256
۶۵ ساله و بیش‌تر	13939	852	933	6464	356	3704	1343	119	168
مرد	284334	25963	12265	103502	7894	103379	21649	5715	3966
۴- ۰ ساله	10216	1494	1542	3162	217	2819	678	186	118
۹- ۵ ساله	19632	2405	888	6896	709	6455	1708	388	181
۱۴- ۱۰ ساله	22003	2238	651	7805	468	7979	2057	540	264
۱۹- ۱۵ ساله	25845	2279	710	9486	608	9337	2181	977	268
۲۴- ۲۰ ساله	37435	3064	1261	11337	929	15882	3097	1150	715
۲۹- ۲۵ ساله	45121	3473	1723	13385	1162	19243	4365	665	1104
۳۴- ۳۰ ساله	35368	3000	1815	12106	943	13261	3242	515	486
۳۹- ۳۵ ساله	27304	2863	963	11603	1057	8680	1432	412	295
۴۴-۴۰ ساله	19486	1626	649	9300	865	5787	812	256	192
۴۹- ۴۵ ساله	14213	1519	577	6171	292	4819	471	240	124
۶۴- ۵۰ ساله	20415	1558	958	8866	484	7214	906	297	131
۶۵ ساله و بیش‌تر	7296	444	526	3384	162	1904	699	89	88
زن	256670	23863	11122	92247	6977	94922	20460	3768	3311
۴- ۰ ساله	9563	1612	1263	3128	208	2598	616	42	94
۹- ۵ ساله	18586	1837	1007	6418	475	6565	1716	405	163
۱۴- ۱۰ ساله	20533	2132	531	7930	550	7036	1550	399	407
۱۹- ۱۵ ساله	26637	2405	953	8497	744	10863	2179	713	283
۲۴- ۲۰ ساله	42230	3577	1887	12059	810	18586	4091	557	662
۲۹- ۲۵ ساله	41196	3275	1917	13618	1433	15966	3689	535	761
۳۴- ۳۰ ساله	27594	2589	741	10190	832	10200	2469	250	322
۳۹- ۳۵ ساله	20608	2286	913	8950	570	6168	1206	322	193
۴۴-۴۰ ساله	15204	1213	735	6518	431	5434	618	111	144
۴۹- ۴۵ ساله	11267	1224	284	4816	263	3882	537	185	77
۶۴- ۵۰ ساله	16609	1304	483	7043	466	5823	1145	219	125
۶۵ ساله و بیش‌تر	6643	408	407	3079	194	1801	643	31	80

۴- براورد مهاجران وارد شده طی ۱۰ سال گذشته بر حسب جنس، سن و محل اقامت قبلی (دنباله) **(نقاط شهری)**

جنس و سن	جمع	شهرستان محل سرشماری		سایر شهرستان‌های استان		شهرستان‌های سایر استان‌ها		خارج از کشور	اظهار نشده
		شهر	آبادی	شهر	آبادی	شهر	آبادی		
مرد و زن	517324	46448	22381	186133	14134	191737	41124	8450	6918
۴- ۰ ساله	19245	2930	2693	6224	425	5300	1253	219	201
۹- ۵ ساله	37288	3957	1804	13195	1139	12713	3376	760	344
۱۴- ۱۰ ساله	41498	4130	1060	15577	1014	14684	3534	853	647
۱۹- ۱۵ ساله	50770	4364	1601	17458	1327	19732	4267	1497	523
۲۴- ۲۰ ساله	75405	6099	3030	21627	1600	33268	7016	1459	1306
۲۹- ۲۵ ساله	81720	6347	3488	24900	2415	33919	7879	1027	1745
۳۴- ۳۰ ساله	59445	5127	2487	20650	1647	22537	5554	679	765
۳۹- ۳۵ ساله	45339	4804	1805	19391	1557	14086	2554	676	466
۴۴-۴۰ ساله	32967	2625	1347	15002	1251	10734	1383	308	316
۴۹- ۴۵ ساله	24282	2578	816	10456	511	8357	971	399	194
۶۴- ۵۰ ساله	35747	2679	1369	15307	907	12759	2005	474	247
۶۵ ساله و بیش‌تر	13618	806	882	6345	341	3647	1333	99	165
مرد	265802	23984	11734	94846	7271	98334	21087	4844	3701
۴- ۰ ساله	9921	1405	1462	3117	217	2756	669	177	118
۹- ۵ ساله	19156	2295	860	6818	681	6271	1686	364	181
۱۴- ۱۰ ساله	21445	2118	599	7695	465	7808	2018	479	264
۱۹- ۱۵ ساله	24670	2062	690	9082	585	9054	2123	834	240
۲۴- ۲۰ ساله	33962	2718	1209	9723	803	14964	2974	921	650
۲۹- ۲۵ ساله	41308	3221	1635	11405	1026	18195	4285	513	1027
۳۴- ۳۰ ساله	32414	2725	1764	10539	815	12497	3176	447	452
۳۹- ۳۵ ساله	25154	2671	918	10522	987	8055	1374	354	273
۴۴-۴۰ ساله	18046	1460	633	8579	820	5396	773	212	172
۴۹- ۴۵ ساله	13215	1395	545	5713	259	4524	441	222	117
۶۴- ۵۰ ساله	19415	1485	923	8351	454	6959	867	254	122
۶۵ ساله و بیش‌تر	7096	431	496	3300	161	1855	699	68	85
زن	251522	22463	10646	91286	6863	93403	20037	3606	3217
۴- ۰ ساله	9324	1526	1231	3107	208	2544	584	42	83
۹- ۵ ساله	18132	1662	944	6377	458	6442	1690	396	163
۱۴- ۱۰ ساله	20053	2012	461	7882	550	6875	1516	375	383
۱۹- ۱۵ ساله	26100	2303	910	8376	742	10678	2144	664	283
۲۴- ۲۰ ساله	41443	3382	1820	11904	797	18304	4042	539	655
۲۹- ۲۵ ساله	40412	3127	1853	13495	1389	15724	3594	514	718
۳۴- ۳۰ ساله	27031	2402	723	10111	832	10040	2378	232	313
۳۹- ۳۵ ساله	20185	2133	887	8869	570	6032	1179	322	193
۴۴-۴۰ ساله	14921	1166	714	6423	431	5338	610	96	144
۴۹- ۴۵ ساله	11067	1183	272	4743	252	3833	530	177	77
۶۴- ۵۰ ساله	16332	1194	446	6956	453	5801	1138	219	125
۶۵ ساله و بیش‌تر	6522	375	386	3045	180	1792	633	31	80

۴- براورد مهاجران وارد شده طی ۱۰ سال گذشته بر حسب جنس، سن و محل اقامت قبلی (دنباله) (نقاط روستایی)

جنس و سن	جمع	شهرستان محل سرشماری		سایر شهرستان‌های استان		شهرستان‌های سایر استان‌ها		خارج از کشور	اظهار نشده
		شهر	آبادی	شهر	آبادی	شهر	آبادی		
مرد و زن	23680	3379	1006	9616	737	6563	984	1033	360
۴- ۰ ساله	534	176	113	66	0	117	42	9	11
۹- ۵ ساله	930	286	92	119	45	307	47	34	0
۱۴- ۱۰ ساله	1038	241	122	158	3	331	73	86	24
۱۹- ۱۵ ساله	1712	319	63	525	25	467	93	193	28
۲۴- ۲۰ ساله	4260	542	118	1769	139	1199	173	248	72
۲۹- ۲۵ ساله	4597	401	152	2104	181	1290	175	173	121
۳۴- ۳۰ ساله	3517	462	70	1645	128	925	157	86	44
۳۹- ۳۵ ساله	2573	345	71	1162	70	761	84	58	22
۴۴-۴۰ ساله	1723	214	37	816	45	487	46	58	20
۴۹- ۴۵ ساله	1198	164	45	531	43	344	37	25	7
۶۴- ۵۰ ساله	1277	183	72	602	43	278	46	43	9
۶۵ ساله و بیش‌تر	321	46	51	118	15	57	10	20	3
مرد	18532	1979	530	8656	624	5044	562	871	265
۴- ۰ ساله	295	89	80	45	0	63	9	9	0
۹- ۵ ساله	476	111	28	78	28	184	22	25	0
۱۴- ۱۰ ساله	558	121	52	110	3	171	39	62	0
۱۹- ۱۵ ساله	1175	217	20	404	23	283	57	143	28
۲۴- ۲۰ ساله	3473	346	51	1613	126	918	123	229	65
۲۹- ۲۵ ساله	3813	252	88	1980	136	1048	80	152	77
۳۴- ۳۰ ساله	2954	276	51	1567	128	764	66	68	34
۳۹- ۳۵ ساله	2150	192	45	1081	70	625	58	58	22
۴۴-۴۰ ساله	1440	166	16	721	45	390	39	44	20
۴۹- ۴۵ ساله	998	124	33	458	33	295	30	18	7
۶۴- ۵۰ ساله	1000	73	36	515	30	256	39	43	9
۶۵ ساله و بیش‌تر	200	13	31	84	1	48	0	20	3
زن	5148	1400	476	960	114	1519	422	162	94
۴- ۰ ساله	239	87	33	22	0	54	33	0	11
۹- ۵ ساله	454	175	63	41	17	123	26	9	0
۱۴- ۱۰ ساله	480	120	70	48	0	160	34	24	24
۱۹- ۱۵ ساله	537	102	43	121	2	185	36	49	0
۲۴- ۲۰ ساله	787	196	67	156	13	281	49	19	7
۲۹- ۲۵ ساله	784	149	64	124	44	243	95	21	44
۳۴- ۳۰ ساله	563	187	19	78	0	161	91	18	9
۳۹- ۳۵ ساله	423	153	27	81	0	136	26	0	0
۴۴-۴۰ ساله	283	48	21	96	0	96	7	15	0
۴۹- ۴۵ ساله	200	41	13	73	10	49	7	7	0
۶۴- ۵۰ ساله	277	110	37	87	13	23	7	0	0
۶۵ ساله و بیش‌تر	121	33	20	34	14	9	10	0	0

۵- براورد مهاجران وارد شده طی ۱۰ سال گذشته بر حسب جنس، استان محل اقامت قبلی و سن **(کل)**

جنس و استان محل اقامت قبلی	جمع	۰ -۴ ساله	۵ -۹ ساله	۱۰-۱۴ ساله	۱۵ -۱۹ ساله	۲۰-۲۴ ساله	۲۵ -۲۹ ساله
مرد و زن	541004	19779	38218	42536	52482	79665	86317
آذربایجان شرقی	27632	731	2075	2371	2375	4393	5106
آذربایجان غربی	4843	129	297	225	401	917	1372
اردبیل	10000	261	1055	1022	1028	1860	1725
اصفهان	9078	383	380	550	1027	1552	1921
ایلام	1901	119	168	106	301	245	196
بوشهر	1807	20	122	176	174	285	219
تهران	283834	12628	20637	22305	25681	34924	39987
چهارمحال و بختیاری	294	0	23	25	18	102	37
خراسان جنوبی	531	0	0	31	198	106	153
خراسان رضوی	10065	273	799	632	1059	1944	1839
خراسان شمالی	2301	80	92	156	316	585	567
خوزستان	16928	322	939	1203	2075	2317	2076
زنجان	16846	559	1420	1415	1806	2672	3332
سمنان	1874	113	82	106	171	409	336
سیستان و بلوچستان	1876	41	189	167	210	357	244
فارس	4184	41	265	432	344	690	583
قزوین	12075	493	764	1264	820	2302	2119
قم	5716	119	581	587	659	932	594
کردستان	7200	273	321	321	574	1467	1757
کرمان	2545	103	120	135	281	457	532
کرمانشاه	21498	633	1435	1593	2500	3763	3350
کهگیلویه و بویراحمد	783	20	72	81	141	134	32
گلستان	2742	49	283	199	382	449	457
گیلان	18458	473	1010	1186	1168	3822	4538
لرستان	9482	305	759	905	788	1460	1492
مازندران	11071	297	710	481	1001	2286	2364
مرکزی	8483	248	660	666	837	1154	1613
هرمزگان	3234	20	201	391	420	514	211
همدان	23347	520	1410	1955	3094	3894	3884
یزد	3617	89	212	244	389	589	615
خارج از کشور	9484	228	794	939	1690	1707	1201
اظهار نشده	7278	212	344	671	551	1377	1865

۵- براورد مهاجران وارد شده طی ۱۰ سال گذشته بر حسب جنس، استان محل اقامت قبلی و سن (دنباله) **(کل)**

جنس و استان محل اقامت قبلی	۳۰-۳۴ ساله	۳۵ -۳۹ ساله	۴۰-۴۴ ساله	۴۵ -۴۹ ساله	۵۰-۶۴ ساله	۶۵ ساله و بیش‌تر
مرد و زن	62962	47912	34690	25480	37024	13939
آذربایجان شرقی	3428	2192	1303	842	1634	1181
آذربایجان غربی	548	270	144	161	258	120
اردبیل	847	767	497	537	283	117
اصفهان	909	366	519	485	838	147
ایلام	282	117	223	118	23	0
بوشهر	180	72	140	199	197	23
تهران	32216	29205	21338	15146	21163	8604
چهارمحال و بختیاری	78	1	0	10	0	0
خراسان جنوبی	3	4	8	2	25	1
خراسان رضوی	1023	704	544	502	553	194
خراسان شمالی	186	163	53	53	27	24
خوزستان	1334	1122	1379	1127	2536	498
زنجان	2442	1247	573	412	579	391
سمنان	267	157	123	22	26	61
سیستان و بلوچستان	151	211	140	59	74	33
فارس	545	244	153	299	336	252
قزوین	1646	727	686	427	647	180
قم	687	506	491	312	198	49
کردستان	846	537	150	331	518	104
کرمان	234	191	202	12	257	22
کرمانشاه	2622	1398	1283	688	1879	354
کهگیلویه و بویراحمد	52	80	75	76	20	0
گلستان	251	247	125	123	99	78
گیلان	2880	1471	551	425	746	187
لرستان	1303	859	476	448	514	174
مازندران	1601	667	679	549	413	24
مرکزی	1335	768	412	318	302	171
هرمزگان	270	291	262	343	286	24
همدان	2723	1730	1123	779	1694	540
یزد	497	372	334	51	126	99
خارج از کشور	765	734	366	424	517	119
اظهار نشده	808	488	336	201	256	168

☜

۵- براورد مهاجران وارد شده طی ۱۰ سال گذشته بر حسب جنس، استان محل اقامت قبلی و سن (دنباله) **(کل)**

جنس و استان محل اقامت قبلی	جمع	۰ ساله -۴	۵ ساله -۹	۱۰-۱۴ ساله	۱۵ ساله -۱۹	۲۰-۲۴ ساله	۲۵ ساله -۲۹
مرد	284334	10216	19632	22003	25845	37435	45121
آذربایجان شرقی	13988	335	920	1146	1220	2122	2637
آذربایجان غربی	3022	88	172	63	228	630	891
اردبیل	5244	177	470	490	569	741	1111
اصفهان	4700	217	132	372	438	605	1188
ایلام	1163	98	122	106	112	135	123
بوشهر	851	20	73	26	30	140	170
تهران	149625	6415	10899	11162	13083	16590	19744
چهارمحال و بختیاری	162	0	23	13	4	29	36
خراسان جنوبی	284	0	0	31	84	48	105
خراسان رضوی	5127	147	413	353	482	886	962
خراسان شمالی	1123	59	0	66	176	254	305
خوزستان	8650	197	439	691	1004	1039	1197
زنجان	8757	256	703	656	1019	1108	1702
سمنان	999	9	73	106	56	196	157
سیستان و بلوچستان	1225	20	96	111	136	275	149
فارس	1992	20	169	178	139	329	259
قزوین	6156	285	361	696	244	1026	1063
قم	2871	98	242	367	244	371	336
کردستان	4236	157	215	225	287	783	1183
کرمان	1471	20	98	79	161	263	277
کرمانشاه	11466	413	827	872	1134	1926	1867
کهگیلویه و بویراحمد	405	20	23	53	56	41	7
گلستان	1367	29	179	48	178	163	293
گیلان	9663	265	448	661	426	1786	2491
لرستان	4928	138	351	597	299	570	760
مازندران	5692	98	381	244	617	775	1212
مرکزی	4184	39	316	317	429	460	807
هرمزگان	1652	20	122	111	236	287	103
همدان	11804	206	696	1182	1378	1683	2063
یزد	1845	68	98	176	131	307	153
خارج از کشور	5715	186	388	540	977	1150	665
اظهار نشده	3966	118	181	264	268	715	1104

☜

۵- براورد مهاجران وارد شده طی ۱۰ سال گذشته بر حسب جنس، استان محل اقامت قبلی و سن (دنباله) **(کل)**

جنس و استان محل اقامت قبلی	۳۰-۳۴ ساله	۳۵ -۳۹ ساله	۴۰-۴۴ ساله	۴۵ -۴۹ ساله	۵۰-۶۴ ساله	۶۵ ساله و بیش‌تر
مرد	35368	27304	19486	14213	20415	7296
آذربایجان شرقی	1778	1216	675	533	753	651
آذربایجان غربی	348	213	120	35	162	73
اردبیل	396	456	302	234	227	70
اصفهان	467	251	343	162	434	91
ایلام	163	60	129	92	23	0
بوشهر	80	25	69	98	97	23
تهران	17864	16485	12440	8559	11866	4516
چهارمحال و بختیاری	47	1	0	10	0	0
خراسان جنوبی	3	4	8	1	0	0
خراسان رضوی	599	339	306	216	331	91
خراسان شمالی	82	123	29	2	27	0
خوزستان	721	591	493	582	1400	295
زنجان	1538	816	283	262	189	226
سمنان	152	124	75	22	0	30
سیستان و بلوچستان	69	163	90	9	74	32
فارس	260	106	99	153	186	95
قزوین	887	494	326	251	414	109
قم	401	185	241	236	148	0
کردستان	556	322	52	205	198	52
کرمان	163	92	131	11	155	22
کرمانشاه	1409	787	682	455	931	162
کهگیلویه و بویراحمد	28	55	51	51	20	0
گلستان	149	128	56	98	25	22
گیلان	1632	941	363	217	343	92
لرستان	849	492	300	223	344	6
مازندران	1107	333	325	285	313	1
مرکزی	659	544	199	191	150	71
هرمزگان	127	120	154	138	235	0
همدان	1515	945	479	479	864	315
یزد	320	187	216	40	75	74
خارج از کشور	515	412	256	240	297	89
اظهار نشده	486	295	192	124	131	88

۵- براورد مهاجران وارد شده طی ۱۰ سال گذشته بر حسب جنس، استان محل اقامت قبلی و سن (دنباله) **(کل)**

جنس و استان محل اقامت قبلی	جمع	۴- ۰ ساله	۹- ۵ ساله	۱۴-۱۰ ساله	۱۹- ۱۵ ساله	۲۴-۲۰ ساله	۲۹- ۲۵ ساله
زن	256670	9563	18586	20533	26637	42230	41196
آذربایجان شرقی	13644	396	1155	1225	1155	2271	2469
آذربایجان غربی	1821	42	124	162	173	287	482
اردبیل	4756	83	585	532	459	1119	614
اصفهان	4377	167	248	177	589	948	733
ایلام	737	21	46	0	190	111	73
بوشهر	955	0	48	150	144	145	49
تهران	134209	6213	9737	11142	12599	18334	20244
چهارمحال و بختیاری	132	0	0	12	14	73	1
خراسان جنوبی	247	0	0	0	114	58	48
خراسان رضوی	4938	126	385	278	577	1058	877
خراسان شمالی	1178	21	92	90	140	331	262
خوزستان	8278	125	500	512	1071	1278	879
زنجان	8089	303	718	759	787	1563	1629
سمنان	875	104	9	0	115	212	180
سیستان و بلوچستان	651	21	92	56	74	83	95
فارس	2191	21	97	254	205	360	323
قزوین	5919	208	403	567	576	1276	1056
قم	2846	21	339	219	415	561	258
کردستان	2963	115	106	96	287	683	574
کرمان	1075	83	22	56	120	194	255
کرمانشاه	10032	219	608	720	1366	1837	1483
کهگیلویه و بویراحمد	378	0	48	28	86	93	25
گلستان	1375	21	104	151	204	286	164
گیلان	8794	208	563	524	743	2036	2047
لرستان	4554	167	407	309	489	890	732
مازندران	5380	198	329	236	383	1511	1153
مرکزی	4299	208	343	349	408	694	806
هرمزگان	1582	0	79	280	184	227	108
همدان	11543	314	714	773	1716	2211	1821
یزد	1772	21	114	68	258	282	461
خارج از کشور	3768	42	405	399	713	557	535
اظهار نشده	3311	94	163	407	283	662	761

☜

۵- براورد مهاجران وارد شده طی ۱۰ سال گذشته بر حسب جنس، استان محل اقامت قبلی و سن (دنباله) **(کل)**

جنس و استان محل اقامت قبلی	۳۰-۳۴ ساله	۳۵ -۳۹ ساله	۴۰-۴۴ ساله	۴۵ -۴۹ ساله	۵۰-۶۴ ساله	۶۵ ساله و بیش‌تر
زن	27594	20608	15204	11267	16609	6643
آذربایجان شرقی	1650	976	628	309	881	530
آذربایجان غربی	200	57	24	126	96	47
اردبیل	452	311	195	303	56	47
اصفهان	443	115	176	323	404	55
ایلام	120	57	95	25	0	0
بوشهر	100	48	71	101	100	0
تهران	14352	12720	8898	6586	9296	4088
چهارمحال و بختیاری	31	0	0	0	0	0
خراسان جنوبی	0	0	0	1	25	1
خراسان رضوی	423	365	238	285	222	102
خراسان شمالی	104	40	24	51	0	24
خوزستان	613	531	885	545	1136	203
زنجان	904	430	290	151	390	165
سمنان	115	33	48	0	26	32
سیستان و بلوچستان	81	48	50	50	0	1
فارس	286	138	54	146	150	157
قزوین	759	233	360	176	233	71
قم	286	322	250	76	50	49
کردستان	290	215	98	126	320	52
کرمان	72	100	71	1	101	0
کرمانشاه	1214	611	601	232	947	193
کهگیلویه و بویراحمد	24	25	24	25	0	0
گلستان	102	119	70	25	74	56
گیلان	1249	530	188	209	402	95
لرستان	454	367	176	226	170	168
مازندران	494	334	354	265	100	23
مرکزی	676	224	213	127	152	100
هرمزگان	143	171	109	206	51	24
همدان	1208	786	644	300	830	225
یزد	177	185	118	11	52	24
خارج از کشور	250	322	111	185	219	31
اظهار نشده	322	193	144	77	125	80

☜

۵- براورد مهاجران وارد شده طی ۱۰ سال گذشته بر حسب جنس، استان محل اقامت قبلی و سن (دنباله) **(نقاط شهری)**

جنس و استان محل اقامت قبلی	جمع	۰ -۴ ساله	۵ -۹ ساله	۱۰-۱۴ ساله	۱۵ -۱۹ ساله	۲۰-۲۴ ساله	۲۵ -۲۹ ساله
مرد و زن	517324	19245	37288	41498	50770	75405	81720
آذربایجان شرقی	26929	731	2058	2358	2320	4298	4943
آذربایجان غربی	4508	120	261	204	390	869	1301
اردبیل	9772	261	1041	1010	1005	1836	1681
اصفهان	8825	383	369	531	985	1521	1872
ایلام	1833	119	168	106	299	233	184
بوشهر	1801	20	122	176	173	283	217
تهران	269095	12272	20095	21780	24750	32356	37150
چهارمحال و بختیاری	236	0	23	0	17	88	37
خراسان جنوبی	502	0	0	31	198	92	153
خراسان رضوی	9615	264	768	627	1057	1832	1758
خراسان شمالی	2205	80	92	143	313	573	560
خوزستان	16697	322	939	1195	2057	2260	2036
زنجان	16325	548	1386	1387	1747	2542	3225
سمنان	1752	104	73	106	168	395	299
سیستان و بلوچستان	1763	41	189	167	210	339	218
فارس	3989	41	265	408	295	670	568
قزوین	11856	484	764	1264	801	2246	2056
قم	5507	119	581	562	614	921	554
کردستان	6947	262	312	296	560	1402	1719
کرمان	2442	103	120	135	280	427	514
کرمانشاه	20783	622	1397	1550	2486	3596	3208
کهگیلویه و بویراحمد	783	20	72	81	141	134	32
گلستان	2613	41	263	199	379	419	420
گیلان	18026	464	979	1174	1152	3728	4429
لرستان	9049	305	748	884	752	1368	1387
مازندران	10834	286	677	481	998	2239	2319
مرکزی	8198	248	624	654	823	1115	1565
هرمزگان	3101	20	192	391	397	493	194
همدان	22604	468	1392	1908	3034	3796	3739
یزد	3370	80	212	193	347	567	611
خارج از کشور	8450	219	760	853	1497	1459	1027
اظهار نشده	6918	201	344	647	523	1306	1745

۵- براورد مهاجران وارد شده طی ۱۰ سال گذشته بر حسب جنس، استان محل اقامت قبلی و سن (دنباله) **(نقاط شهری)**

جنس و استان محل اقامت قبلی	۳۰-۳۴ ساله	۳۵ -۳۹ ساله	۴۰-۴۴ ساله	۴۵ -۴۹ ساله	۵۰-۶۴ ساله	۶۵ ساله و بیش‌تر
مرد و زن	59445	45339	32967	24282	35747	13618
آذربایجان شرقی	3283	2074	1266	820	1596	1181
آذربایجان غربی	503	225	128	150	236	120
اردبیل	823	715	485	529	267	117
اصفهان	869	356	490	480	834	134
ایلام	276	100	222	102	22	0
بوشهر	179	72	140	199	197	23
تهران	29911	27557	20225	14362	20262	8374
چهارمحال و بختیاری	70	1	0	0	0	0
خراسان جنوبی	0	0	1	1	25	1
خراسان رضوی	951	657	502	474	531	194
خراسان شمالی	171	121	51	52	26	24
خوزستان	1299	1085	1363	1120	2523	498
زنجان	2371	1211	546	396	575	390
سمنان	241	146	112	21	26	59
سیستان و بلوچستان	122	197	128	51	70	31
فارس	535	221	143	272	319	252
قزوین	1632	716	683	423	621	166
قم	671	479	458	303	196	49
کردستان	816	499	143	326	513	99
کرمان	219	171	197	2	252	22
کرمانشاه	2499	1330	1237	659	1853	345
کهگیلویه و بویراحمد	52	80	75	76	20	0
گلستان	233	243	120	122	97	77
گیلان	2831	1448	504	404	728	186
لرستان	1241	819	447	424	505	169
مازندران	1554	649	673	541	392	24
مرکزی	1290	739	386	299	291	165
هرمزگان	258	287	248	319	278	24
همدان	2619	1657	1073	738	1646	533
یزد	479	339	295	26	124	97
خارج از کشور	679	676	308	399	474	99
اظهار نشده	765	466	316	194	247	165

☜

۵- براورد مهاجران وارد شده طی ۱۰ سال گذشته بر حسب جنس، استان محل اقامت قبلی و سن (دنباله) **(نقاط شهری)**

جنس و استان محل اقامت قبلی	جمع	۰ -۴ ساله	۵ -۹ ساله	۱۰-۱۴ ساله	۱۵ -۱۹ ساله	۲۰-۲۴ ساله	۲۵ -۲۹ ساله
مرد	265802	9921	19156	21445	24670	33962	41308
آذربایجان شرقی	13515	335	920	1133	1188	2048	2556
آذربایجان غربی	2771	79	144	63	226	589	842
اردبیل	5063	177	456	490	555	717	1078
اصفهان	4530	217	121	356	430	587	1150
ایلام	1105	98	122	106	110	123	111
بوشهر	845	20	73	26	29	138	168
تهران	137836	6200	10654	10876	12419	14453	17287
چهارمحال و بختیاری	132	0	23	0	3	23	36
خراسان جنوبی	255	0	0	31	84	34	105
خراسان رضوی	4786	138	392	349	480	825	892
خراسان شمالی	1054	59	0	53	173	242	298
خوزستان	8465	197	439	682	987	996	1168
زنجان	8350	256	678	639	971	986	1628
سمنان	925	0	73	106	53	182	130
سیستان و بلوچستان	1122	20	96	111	136	257	123
فارس	1882	20	169	178	125	310	244
قزوین	5984	276	361	696	225	1010	1000
قم	2725	98	242	354	220	360	307
کردستان	4045	157	215	212	273	725	1156
کرمان	1374	20	98	79	160	240	259
کرمانشاه	10886	413	799	846	1120	1802	1742
کهگیلویه و بویراحمد	405	20	23	53	56	41	7
گلستان	1273	20	168	48	175	140	267
گیلان	9345	256	434	661	409	1723	2403
لرستان	4552	138	341	575	275	491	676
مازندران	5532	98	367	244	614	748	1177
مرکزی	3948	39	288	317	415	427	759
هرمزگان	1575	20	122	111	236	266	86
همدان	11318	197	696	1169	1351	1621	1962
یزد	1660	59	98	137	101	286	149
خارج از کشور	4844	177	364	479	834	921	513
اظهار نشده	3701	118	181	264	240	650	1027

☜

۵- براورد مهاجران وارد شده طی ۱۰ سال گذشته بر حسب جنس، استان محل اقامت قبلی و سن (دنباله) **(نقاط شهری)**

جنس و استان محل اقامت قبلی	۳۰-۳۴ ساله	۳۵ -۳۹ ساله	۴۰-۴۴ ساله	۴۵ -۴۹ ساله	۵۰-۶۴ ساله	۶۵ ساله و بیش‌تر
مرد	32414	25154	18046	13215	19415	7096
آذربایجان شرقی	1687	1124	638	518	715	651
آذربایجان غربی	311	176	104	24	140	73
اردبیل	372	413	290	226	219	70
اصفهان	436	241	326	157	430	78
ایلام	157	52	128	76	22	0
بوشهر	79	25	69	98	97	23
تهران	15842	15098	11492	7912	11213	4388
چهارمحال و بختیاری	46	1	0	0	0	0
خراسان جنوبی	0	0	1	0	0	0
خراسان رضوی	546	301	264	199	309	91
خراسان شمالی	76	99	27	1	26	0
خوزستان	696	554	488	575	1387	295
زنجان	1494	789	256	245	185	225
سمنان	145	123	64	21	0	28
سیستان و بلوچستان	50	149	78	1	70	30
فارس	250	101	97	126	169	95
قزوین	873	483	323	247	395	95
قم	385	167	219	227	146	0
کردستان	533	283	45	200	193	52
کرمان	148	72	126	1	150	22
کرمانشاه	1304	728	636	434	905	157
کهگیلویه و بویراحمد	28	55	51	51	20	0
گلستان	140	124	51	97	23	21
گیلان	1582	918	337	206	325	91
لرستان	787	452	282	198	335	1
مازندران	1079	315	319	277	292	1
مرکزی	624	524	173	172	139	70
هرمزگان	115	116	152	124	227	0
همدان	1419	872	447	438	832	314
یزد	311	173	177	25	73	72
خارج از کشور	447	354	212	222	254	68
اظهار نشده	452	273	172	117	122	85

☜

۵- براورد مهاجران وارد شده طی ۱۰ سال گذشته بر حسب جنس، استان محل اقامت قبلی و سن (دنباله) **(نقاط شهری)**

جنس و استان محل اقامت قبلی	جمع	۴- ۰ ساله	۹- ۵ ساله	۱۴-۱۰ ساله	۱۹- ۱۵ ساله	۲۴-۲۰ ساله	۲۹- ۲۵ ساله
زن	251522	9324	18132	20053	26100	41443	40412
آذربایجان شرقی	13413	396	1138	1225	1132	2250	2387
آذربایجان غربی	1737	42	117	140	164	281	458
اردبیل	4709	83	585	520	451	1119	603
اصفهان	4295	167	248	175	555	935	722
ایلام	728	21	46	0	190	111	73
بوشهر	955	0	48	150	144	145	49
تهران	131259	6071	9441	10904	12331	17903	19863
چهارمحال و بختیاری	104	0	0	0	14	65	1
خراسان جنوبی	247	0	0	0	114	58	48
خراسان رضوی	4829	126	376	278	577	1007	866
خراسان شمالی	1151	21	92	90	140	331	262
خوزستان	8232	125	500	512	1071	1263	868
زنجان	7975	292	709	747	777	1557	1597
سمنان	827	104	0	0	115	212	169
سیستان و بلوچستان	641	21	92	56	74	83	95
فارس	2107	21	97	230	170	360	323
قزوین	5872	208	403	567	576	1236	1056
قم	2782	21	339	207	395	561	247
کردستان	2902	104	97	84	287	677	563
کرمان	1068	83	22	56	120	187	255
کرمانشاه	9896	208	599	704	1366	1795	1465
کهگیلویه و بویراحمد	378	0	48	28	86	93	25
گلستان	1339	21	95	151	204	280	153
گیلان	8681	208	546	512	743	2005	2026
لرستان	4497	167	407	309	478	877	711
مازندران	5302	188	310	236	383	1491	1142
مرکزی	4250	208	336	337	408	688	806
هرمزگان	1526	0	70	280	161	227	108
همدان	11286	271	696	739	1683	2175	1777
یزد	1710	21	114	56	246	282	461
خارج از کشور	3606	42	396	375	664	539	514
اظهار نشده	3217	83	163	383	283	655	718

☜

۵- براورد مهاجران وارد شده طی ۱۰ سال گذشته بر حسب جنس، استان محل اقامت قبلی و سن (دنباله) **(نقاط شهری)**

جنس و استان محل اقامت قبلی	۳۰-۳۴ ساله	۳۵ -۳۹ ساله	۴۰-۴۴ ساله	۴۵ -۴۹ ساله	۵۰-۶۴ ساله	۶۵ ساله و بیش‌تر
زن	27031	20185	14921	11067	16332	6522
آذربایجان شرقی	1596	950	628	302	881	530
آذربایجان غربی	193	49	24	126	96	47
اردبیل	452	302	195	303	49	47
اصفهان	433	115	164	323	404	55
ایلام	120	48	95	25	0	0
بوشهر	100	48	71	101	100	0
تهران	14069	12459	8733	6450	9049	3986
چهارمحال و بختیاری	24	0	0	0	0	0
خراسان جنوبی	0	0	0	1	25	1
خراسان رضوی	405	356	238	275	222	102
خراسان شمالی	95	22	24	51	0	24
خوزستان	603	531	875	545	1136	203
زنجان	878	423	290	151	390	165
سمنان	96	24	48	0	26	32
سیستان و بلوچستان	72	48	50	50	0	1
فارس	286	119	46	146	150	157
قزوین	759	233	360	176	226	71
قم	286	313	239	76	50	49
کردستان	283	215	98	126	320	47
کرمان	72	100	71	1	101	0
کرمانشاه	1195	602	601	225	947	189
کهگیلویه و بویراحمد	24	25	24	25	0	0
گلستان	93	119	70	25	74	56
گیلان	1249	530	167	198	402	95
لرستان	454	367	165	226	170	168
مازندران	475	334	354	265	100	23
مرکزی	667	215	213	127	152	95
هرمزگان	143	171	96	195	51	24
همدان	1199	786	626	300	815	220
یزد	167	167	118	1	52	24
خارج از کشور	232	322	96	177	219	31
اظهار نشده	313	193	144	77	125	80

☜

۵- براورد مهاجران وارد شده طی ۱۰ سال گذشته بر حسب جنس، استان محل اقامت قبلی و سن (دنباله) (نقاط روستایی)

جنس و استان محل اقامت قبلی	جمع	۰ -۴ ساله	۵ -۹ ساله	۱۰-۱۴ ساله	۱۵ -۱۹ ساله	۲۰-۲۴ ساله	۲۵ -۲۹ ساله
مرد و زن	23680	534	930	1038	1712	4260	4597
آذربایجان شرقی	703	0	17	13	56	96	163
آذربایجان غربی	335	9	36	22	11	47	72
اردبیل	228	0	14	12	23	24	44
اصفهان	253	0	11	18	42	31	49
ایلام	68	0	0	0	2	12	12
بوشهر	6	0	0	0	1	2	2
تهران	14739	356	542	524	931	2568	2837
چهارمحال و بختیاری	59	0	0	25	1	14	0
خراسان جنوبی	29	0	0	0	0	14	0
خراسان رضوی	450	9	31	4	2	112	81
خراسان شمالی	97	0	0	13	3	12	7
خوزستان	231	0	0	8	18	57	40
زنجان	521	11	34	28	58	129	106
سمنان	122	9	9	0	3	14	37
سیستان و بلوچستان	113	0	0	0	0	18	26
فارس	194	0	0	24	48	20	15
قزوین	219	9	0	0	19	56	63
قم	209	0	0	25	45	11	40
کردستان	253	11	9	25	15	65	38
کرمان	103	0	0	0	1	29	18
کرمانشاه	715	11	37	42	15	166	143
کهگیلویه و بویراحمد	0	0	0	0	0	0	0
گلستان	129	9	20	0	3	30	36
گیلان	432	9	31	12	17	94	110
لرستان	433	0	11	21	35	92	105
مازندران	238	11	32	0	3	47	45
مرکزی	285	0	36	12	14	40	48
هرمزگان	133	0	9	0	23	21	18
همدان	743	52	18	47	60	98	145
یزد	247	9	0	51	42	22	4
خارج از کشور	1033	9	34	86	193	248	173
اظهار نشده	360	11	0	24	28	72	121

☜

۵- براورد مهاجران وارد شده طی ۱۰ سال گذشته بر حسب جنس، استان محل اقامت قبلی و سن (دنباله) **(نقاط روستایی)**

جنس و استان محل اقامت قبلی	۳۰-۳۴ ساله	۳۵ -۳۹ ساله	۴۰-۴۴ ساله	۴۵ -۴۹ ساله	۵۰-۶۴ ساله	۶۵ ساله و بیش‌تر
مرد و زن	3517	2573	1723	1198	1277	321
آذربایجان شرقی	144	118	37	22	38	0
آذربایجان غربی	45	45	16	11	22	0
اردبیل	24	52	12	8	15	0
اصفهان	40	10	29	5	4	13
ایلام	6	17	1	16	1	0
بوشهر	1	0	0	0	0	0
تهران	2305	1648	1112	784	900	230
چهارمحال و بختیاری	8	0	0	10	0	0
خراسان جنوبی	3	4	7	1	0	0
خراسان رضوی	72	47	43	27	22	0
خراسان شمالی	15	42	2	1	1	0
خوزستان	35	38	16	7	13	0
زنجان	70	36	27	17	4	1
سمنان	26	10	11	1	0	2
سیستان و بلوچستان	29	14	12	8	4	2
فارس	10	24	9	28	17	0
قزوین	14	11	3	4	26	14
قم	16	27	34	9	2	0
کردستان	30	39	7	5	5	5
کرمان	15	20	5	10	5	0
کرمانشاه	123	68	46	29	26	9
کهگیلویه و بویراحمد	0	0	0	0	0	0
گلستان	18	4	5	1	2	1
گیلان	49	23	47	21	18	1
لرستان	62	40	29	24	9	5
مازندران	47	18	6	8	21	0
مرکزی	45	29	26	19	11	6
هرمزگان	12	4	15	24	8	0
همدان	105	73	50	41	48	6
یزد	18	32	39	25	2	2
خارج از کشور	86	58	58	25	43	20
اظهار نشده	44	22	20	7	9	3

☜

۵- براورد مهاجران وارد شده طی ۱۰ سال گذشته بر حسب جنس، استان محل اقامت قبلی و سن (دنباله) (نقاط روستایی)

جنس و استان محل اقامت قبلی	جمع	۴- ۰ ساله	۹- ۵ ساله	۱۴-۱۰ ساله	۱۹- ۱۵ ساله	۲۴-۲۰ ساله	۲۹- ۲۵ ساله
مرد	18532	295	476	558	1175	3473	3813
آذربایجان شرقی	473	0	0	13	32	74	81
آذربایجان غربی	251	9	28	0	2	41	48
اردبیل	181	0	14	0	15	24	33
اصفهان	171	0	11	16	8	18	38
ایلام	58	0	0	0	2	12	12
بوشهر	6	0	0	0	1	2	2
تهران	11789	215	245	286	664	2137	2456
چهارمحال و بختیاری	31	0	0	13	1	6	0
خراسان جنوبی	29	0	0	0	0	14	0
خراسان رضوی	341	9	22	4	2	61	70
خراسان شمالی	69	0	0	13	3	12	7
خوزستان	185	0	0	8	18	42	29
زنجان	407	0	25	16	48	123	74
سمنان	74	9	0	0	3	14	27
سیستان و بلوچستان	103	0	0	0	0	18	26
فارس	110	0	0	0	14	20	15
قزوین	172	9	0	0	19	16	63
قم	145	0	0	13	24	11	29
کردستان	191	0	0	13	15	58	27
کرمان	97	0	0	0	1	23	18
کرمانشاه	580	0	28	26	15	124	125
کهگیلویه و بویراحمد	0	0	0	0	0	0	0
گلستان	93	9	11	0	3	23	26
گیلان	319	9	14	0	17	63	88
لرستان	376	0	11	21	24	79	83
مازندران	159	0	14	0	3	27	34
مرکزی	236	0	28	0	14	33	48
هرمزگان	78	0	0	0	0	21	18
همدان	486	9	0	13	27	62	101
یزد	185	9	0	39	30	22	4
خارج از کشور	871	9	25	62	143	229	152
اظهار نشده	265	0	0	0	28	65	77

☜

۵- براورد مهاجران وارد شده طی ۱۰ سال گذشته بر حسب جنس، استان محل اقامت قبلی و سن (دنباله) **(نقاط روستایی)**

جنس و استان محل اقامت قبلی	۳۰-۳۴ ساله	۳۵ -۳۹ ساله	۴۰-۴۴ ساله	۴۵ -۴۹ ساله	۵۰-۶۴ ساله	۶۵ ساله و بیش‌تر
مرد	2954	2150	1440	998	1000	200
آذربایجان شرقی	91	92	37	15	38	0
آذربایجان غربی	37	37	16	11	22	0
اردبیل	24	43	12	8	8	0
اصفهان	31	10	17	5	4	13
ایلام	6	8	1	16	1	0
بوشهر	1	0	0	0	0	0
تهران	2022	1388	948	647	653	128
چهارمحال و بختیاری	1	0	0	10	0	0
خراسان جنوبی	3	4	7	1	0	0
خراسان رضوی	54	38	43	17	22	0
خراسان شمالی	6	24	2	1	1	0
خوزستان	26	38	5	7	13	0
زنجان	44	28	27	17	4	1
سمنان	7	1	11	1	0	2
سیستان و بلوچستان	19	14	12	8	4	2
فارس	10	5	2	28	17	0
قزوین	14	11	3	4	19	14
قم	16	18	23	9	2	0
کردستان	23	39	7	5	5	0
کرمان	15	20	5	10	5	0
کرمانشاه	105	59	46	21	26	5
کهگیلویه و بویراحمد	0	0	0	0	0	0
گلستان	9	4	5	1	2	1
گیلان	49	23	26	11	18	1
لرستان	62	40	18	24	9	5
مازندران	28	18	6	8	21	0
مرکزی	35	20	26	19	11	1
هرمزگان	12	4	2	13	8	0
همدان	95	73	32	41	33	1
یزد	9	14	39	14	2	2
خارج از کشور	68	58	44	18	43	20
اظهار نشده	34	22	20	7	9	3

☜

۵- براورد مهاجران وارد شده طی ۱۰ سال گذشته بر حسب جنس، استان محل اقامت قبلی و سن (دنباله) (نقاط روستایی)

جنس و استان محل اقامت قبلی	جمع	۴- ۰ ساله	۹- ۵ ساله	۱۴-۱۰ ساله	۱۹- ۱۵ ساله	۲۴-۲۰ ساله	۲۹- ۲۵ ساله
زن	5148	239	454	480	537	787	784
آذربایجان شرقی	231	0	17	0	23	21	82
آذربایجان غربی	84	0	8	22	9	7	23
اردبیل	47	0	0	12	8	0	11
اصفهان	82	0	0	2	34	13	11
ایلام	9	0	0	0	0	0	0
بوشهر	0	0	0	0	0	0	0
تهران	2950	141	297	238	267	431	381
چهارمحال و بختیاری	28	0	0	12	0	8	0
خراسان جنوبی	0	0	0	0	0	0	0
خراسان رضوی	109	0	9	0	0	51	11
خراسان شمالی	28	0	0	0	0	0	0
خوزستان	46	0	0	0	0	15	11
زنجان	115	11	9	12	10	7	32
سمنان	48	0	9	0	0	0	11
سیستان و بلوچستان	10	0	0	0	0	0	0
فارس	85	0	0	24	35	0	0
قزوین	47	0	0	0	0	40	0
قم	64	0	0	12	21	0	11
کردستان	62	11	9	12	0	7	11
کرمان	7	0	0	0	0	7	0
کرمانشاه	135	11	9	16	0	42	18
کهگیلویه و بویراحمد	0	0	0	0	0	0	0
گلستان	36	0	9	0	0	7	11
گیلان	113	0	17	12	0	31	21
لرستان	57	0	0	0	12	13	21
مازندران	78	11	18	0	0	20	11
مرکزی	50	0	8	12	0	7	0
هرمزگان	56	0	9	0	23	0	0
همدان	256	43	18	34	34	36	43
یزد	62	0	0	12	12	0	0
خارج از کشور	162	0	9	24	49	19	21
اظهار نشده	94	11	0	24	0	7	44

☜

۵- براورد مهاجران وارد شده طی ۱۰ سال گذشته بر حسب جنس، استان محل اقامت قبلی و سن (دنباله) **(نقاط روستایی)**

جنس و استان محل اقامت قبلی	۳۰-۳۴ ساله	۳۵ -۳۹ ساله	۴۰-۴۴ ساله	۴۵ -۴۹ ساله	۵۰-۶۴ ساله	۶۵ ساله و بیش‌تر
زن	563	423	283	200	277	121
آذربایجان شرقی	54	26	0	7	0	0
آذربایجان غربی	7	8	0	0	0	0
اردبیل	0	9	0	0	7	0
اصفهان	9	0	12	0	0	0
ایلام	0	9	0	0	0	0
بوشهر	0	0	0	0	0	0
تهران	284	261	165	136	247	102
چهارمحال و بختیاری	7	0	0	0	0	0
خراسان جنوبی	0	0	0	0	0	0
خراسان رضوی	19	9	0	10	0	0
خراسان شمالی	9	19	0	0	0	0
خوزستان	9	0	11	0	0	0
زنجان	26	8	0	0	0	0
سمنان	19	9	0	0	0	0
سیستان و بلوچستان	10	0	0	0	0	0
فارس	0	19	7	0	0	0
قزوین	0	0	0	0	7	0
قم	0	9	11	0	0	0
کردستان	7	0	0	0	0	5
کرمان	0	0	0	0	0	0
کرمانشاه	19	9	0	7	0	4
کهگیلویه و بویراحمد	0	0	0	0	0	0
گلستان	9	0	0	0	0	0
گیلان	0	0	21	10	0	0
لرستان	0	0	11	0	0	0
مازندران	19	0	0	0	0	0
مرکزی	9	9	0	0	0	5
هرمزگان	0	0	13	10	0	0
همدان	9	0	18	0	15	5
یزد	9	19	0	10	0	0
خارج از کشور	18	0	15	7	0	0
اظهار نشده	9	0	0	0	0	0

۶- مهاجران وارد شده طی ۱۰ سال گذشته بر حسب جنس، سن و مدت اقامت (کل)

جنس و سن	جمع	کمتر از یک سال	۱ سال	۲ سال	۳ سال	۴ سال	۵ سال	۶ سال	۷ سال	۸ سال	۹ سال	اظهار نشده
مرد و زن	541004	102837	54392	60235	62206	61487	65241	44041	35873	32996	20877	819
۴- ۰ ساله	19779	9507	3695	3214	2241	1024	0	0	0	0	0	98
۹- ۵ ساله	38218	7169	3614	4312	5083	5545	5613	3185	1989	1262	404	42
۱۴- ۱۰ ساله	42536	6007	3276	4138	4577	5080	5767	4167	3600	3549	2362	13
۱۹- ۱۵ ساله	52482	9379	5074	5170	5513	5740	6617	4753	3930	3785	2479	42
۲۴- ۲۰ ساله	79665	17240	10170	10966	9749	8147	8140	5179	4061	3692	2205	116
۲۹- ۲۵ ساله	86317	16381	9476	10725	10773	10089	10194	6497	5155	4369	2514	144
۳۴- ۳۰ ساله	62962	10853	5952	6733	7187	7515	7692	5294	4504	4329	2803	100
۳۹- ۳۵ ساله	47912	8158	4103	4761	5313	5543	6022	4268	3632	3584	2442	86
۴۴- ۴۰ ساله	34690	5730	2970	3207	3707	3981	4525	3246	2772	2724	1768	60
۴۹- ۴۵ ساله	25480	4256	2099	2291	2612	2873	3383	2460	2082	1971	1416	37
۵۴- ۵۰ ساله	18120	3010	1499	1727	1859	2067	2400	1749	1451	1381	940	37
۵۹- ۵۵ ساله	11411	1782	879	1010	1236	1353	1668	1169	945	779	574	16
۶۴- ۶۰ ساله	7493	1163	547	684	809	900	1107	721	617	565	364	16
۶۹- ۶۵ ساله	5241	817	351	481	550	640	809	517	438	384	250	4
۷۴- ۷۰ساله	4026	640	312	368	471	465	583	385	316	293	188	5
۷۵ساله و بیشتر	4672	745	375	448	526	525	721	451	381	329	168	3
مرد	284334	57707	28917	31734	32038	31609	33473	22536	18331	16826	10536	627
۴- ۰ ساله	10216	4897	1944	1636	1158	536	0	0	0	0	0	45
۹- ۵ ساله	19632	3762	1865	2291	2556	2802	2878	1600	983	668	210	17
۱۴- ۱۰ ساله	22003	3123	1668	2176	2368	2673	3002	2135	1840	1804	1206	8
۱۹- ۱۵ ساله	25845	4501	2264	2372	2687	2860	3401	2396	2085	1968	1280	31
۲۴- ۲۰ ساله	37435	9203	4857	5084	4167	3417	3494	2356	1902	1769	1087	99
۲۹- ۲۵ ساله	45121	9609	5165	5818	5624	5152	5193	3171	2350	1943	971	125
۳۴- ۳۰ ساله	35368	6753	3603	3937	4057	4111	4084	2808	2351	2192	1385	87
۳۹- ۳۵ ساله	27304	5145	2472	2810	3059	3119	3269	2278	1936	1868	1276	72
۴۴- ۴۰ ساله	19486	3457	1711	1812	2110	2222	2435	1756	1489	1499	945	50
۴۹- ۴۵ ساله	14213	2544	1199	1266	1405	1565	1822	1340	1160	1103	775	34
۵۴- ۵۰ ساله	10036	1826	855	966	1005	1086	1242	942	789	757	540	28
۵۹- ۵۵ ساله	6204	1017	478	541	654	708	907	637	500	427	324	11
۶۴- ۶۰ ساله	4175	682	315	386	442	501	609	393	341	298	197	11
۶۹- ۶۵ ساله	2920	484	193	254	268	355	460	301	240	215	147	3
۷۴- ۷۰ساله	2173	363	158	179	247	261	317	205	176	158	104	5
۷۵ساله و بیشتر	2203	341	170	206	231	241	360	218	189	157	89	1
زن	256670	45130	25475	28501	30168	29878	31768	21505	17542	16170	10341	192
۴- ۰ ساله	9563	4610	1751	1578	1083	488	0	0	0	0	0	53
۹- ۵ ساله	18586	3407	1749	2021	2527	2743	2735	1585	1006	594	194	25
۱۴- ۱۰ ساله	20533	2884	1608	1962	2209	2407	2765	2032	1760	1745	1156	5
۱۹- ۱۵ ساله	26637	4878	2810	2798	2826	2880	3216	2357	1845	1817	1199	11
۲۴- ۲۰ ساله	42230	8037	5313	5882	5582	4730	4646	2823	2159	1923	1118	17
۲۹- ۲۵ ساله	41196	6772	4311	4907	5149	4937	5001	3326	2805	2426	1543	19
۳۴-۳۰ ساله	27594	4100	2349	2796	3130	3404	3608	2486	2153	2137	1418	13
۳۹- ۳۵ ساله	20608	3013	1631	1951	2254	2424	2753	1990	1696	1716	1166	14
۴۴- ۴۰ ساله	15204	2273	1259	1395	1597	1759	2090	1490	1283	1225	823	10
۴۹- ۴۵ ساله	11267	1712	900	1025	1207	1308	1561	1120	922	868	641	3
۵۴- ۵۰ ساله	8084	1184	644	761	854	981	1158	807	662	624	400	9
۵۹- ۵۵ ساله	5207	765	401	469	582	645	761	532	445	352	250	5
۶۴- ۶۰ ساله	3318	481	232	298	367	399	498	328	276	267	167	5
۶۹- ۶۵ ساله	2321	333	158	227	282	285	349	216	198	169	103	1
۷۴- ۷۰ساله	1853	277	154	189	224	204	266	180	140	135	84	0
۷۵ساله و بیشتر	2469	404	205	242	295	284	361	233	192	172	79	2

۶- مهاجران وارد شده طی ۱۰ سال گذشته بر حسب جنس، سن و مدت اقامت (دنباله) (نقاط شهری)

جنس و سن	جمع	کمتر از یک سال	۱ سال	۲ سال	۳ سال	۴ سال	۵ سال	۶ سال	۷ سال	۸ سال	۹ سال	اظهار نشده
مرد و زن	517324	93178	51234	57815	60078	60006	63722	42946	35079	32280	20430	556
۴- ۰ ساله	19245	9241	3579	3140	2191	998	0	0	0	0	0	96
۹- ۵ ساله	37288	6961	3520	4208	4944	5432	5494	3106	1948	1237	397	41
۱۴- ۱۰ ساله	41498	5808	3205	4006	4438	4980	5636	4075	3533	3480	2324	13
۱۹- ۱۵ ساله	50770	8719	4862	5003	5364	5623	6485	4664	3857	3724	2439	30
۲۴- ۲۰ ساله	75405	15102	9544	10529	9429	7971	7959	5045	3978	3626	2158	64
۲۹- ۲۵ ساله	81720	14288	8806	10225	10437	9839	9955	6313	5046	4261	2472	78
۳۴- ۳۰ ساله	59445	9379	5470	6419	6853	7298	7488	5156	4393	4215	2722	52
۳۹- ۳۵ ساله	45339	7154	3766	4495	5084	5359	5871	4160	3527	3488	2383	52
۴۴- ۴۰ ساله	32967	5068	2755	3044	3546	3882	4400	3156	2691	2658	1726	41
۴۹- ۴۵ ساله	24282	3808	1951	2183	2505	2801	3280	2384	2034	1934	1378	24
۵۴- ۵۰ ساله	17417	2776	1412	1654	1779	2014	2349	1704	1424	1355	924	26
۵۹- ۵۵ ساله	11060	1667	836	982	1200	1331	1636	1150	926	758	559	15
۶۴- ۶۰ ساله	7270	1096	524	653	788	884	1090	707	605	552	356	15
۶۹- ۶۵ ساله	5118	779	343	472	537	627	794	506	433	379	245	3
۷۴- ۷۰ساله	3920	614	297	358	468	448	576	375	308	291	181	4
۷۵ ساله و بیش‌تر ...	4580	718	364	444	515	519	709	445	376	322	166	2
مرد	265802	49159	26282	29918	30583	30624	32539	21852	17845	16384	10246	370
۴- ۰ ساله	9921	4748	1882	1591	1133	523	0	0	0	0	0	44
۹- ۵ ساله	19156	3653	1814	2236	2494	2736	2819	1561	964	656	206	17
۱۴- ۱۰ ساله	21445	2998	1632	2107	2303	2622	2935	2087	1806	1764	1183	8
۱۹- ۱۵ ساله	24670	3957	2111	2265	2597	2798	3331	2347	2046	1939	1260	19
۲۴- ۲۰ ساله	33962	7254	4320	4759	3955	3299	3400	2280	1855	1728	1065	47
۲۹- ۲۵ ساله	41308	7683	4587	5421	5375	4974	5036	3055	2288	1884	945	60
۳۴- ۳۰ ساله	32414	5381	3170	3682	3802	3950	3949	2712	2277	2125	1326	40
۳۹- ۳۵ ساله	25154	4218	2167	2591	2876	2986	3175	2199	1863	1800	1240	39
۴۴- ۴۰ ساله	18046	2844	1518	1677	1991	2153	2343	1696	1431	1449	913	31
۴۹- ۴۵ ساله	13215	2136	1067	1173	1322	1512	1749	1285	1126	1079	745	21
۵۴- ۵۰ ساله	9479	1621	781	908	948	1051	1206	913	770	738	526	17
۵۹- ۵۵ ساله	5924	915	439	519	631	690	883	623	488	412	314	10
۶۴- ۶۰ ساله	4012	622	294	363	426	494	600	388	336	287	192	10
۶۹- ۶۵ ساله	2825	455	189	245	259	348	446	292	236	211	142	2
۷۴- ۷۰ساله	2109	347	147	176	246	249	311	199	172	157	101	4
۷۵ ساله و بیش‌تر ...	2162	327	164	205	225	239	356	215	187	155	88	1
زن	251522	44019	24952	27897	29495	29382	31183	21094	17234	15896	10184	186
۴- ۰ ساله	9324	4493	1697	1549	1058	475	0	0	0	0	0	52
۹- ۵ ساله	18132	3308	1706	1972	2450	2696	2675	1545	984	581	191	24
۱۴- ۱۰ ساله	20053	2810	1573	1899	2135	2358	2701	1988	1727	1716	1141	5
۱۹- ۱۵ ساله	26100	4762	2751	2738	2767	2825	3154	2317	1811	1785	1179	11
۲۴- ۲۰ ساله	41443	7848	5224	5770	5474	4672	4559	2765	2123	1898	1093	17
۲۹- ۲۵ ساله	40412	6605	4219	4804	5062	4865	4919	3258	2758	2377	1527	18
۳۴-۳۰ ساله	27031	3998	2300	2737	3051	3348	3539	2444	2116	2090	1396	12
۳۹- ۳۵ ساله	20185	2936	1599	1904	2208	2373	2696	1961	1664	1688	1143	13
۴۴- ۴۰ ساله	14921	2224	1237	1367	1555	1729	2057	1460	1260	1209	813	10
۴۹- ۴۵ ساله	11067	1672	884	1010	1183	1289	1531	1099	908	855	633	3
۵۴- ۵۰ ساله	7938	1155	631	746	831	963	1143	791	654	617	398	9
۵۹- ۵۵ ساله	5136	752	397	463	569	641	753	527	438	346	245	5
۶۴- ۶۰ ساله	3258	474	230	290	362	390	490	319	269	265	164	5
۶۹- ۶۵ ساله	2293	324	154	227	278	279	348	214	197	168	103	1
۷۴- ۷۰ساله	1811	267	150	182	222	199	265	176	136	134	80	0
۷۵ ساله و بیش‌تر ...	2418	391	200	239	290	280	353	230	189	167	78	1

۶- مهاجران وارد شده طی ۱۰ سال گذشته بر حسب جنس، سن و مدت اقامت (دنباله) (نقاط روستایی)

جنس و سن	جمع	کمتر از یک سال	۱ سال	۲ سال	۳ سال	۴ سال	۵ سال	۶ سال	۷ سال	۸ سال	۹ سال	اظهار نشده
مرد و زن	23680	9659	3158	2420	2128	1481	1519	1095	794	716	447	263
۰ -۴ ساله	534	266	116	74	50	26	0	0	0	0	0	2
۵ -۹ ساله	930	208	94	104	139	113	119	79	41	25	7	1
۱۰ -۱۴ ساله	1038	199	71	132	139	100	131	92	67	69	38	0
۱۵ -۱۹ ساله	1712	660	212	167	149	117	132	89	73	61	40	12
۲۰ -۲۴ ساله	4260	2138	626	437	320	176	181	134	83	66	47	52
۲۵ -۲۹ ساله	4597	2093	670	500	336	250	239	184	109	108	42	66
۳۰ -۳۴ ساله	3517	1474	482	314	334	217	204	138	111	114	81	48
۳۵ -۳۹ ساله	2573	1004	337	266	229	184	151	108	105	96	59	34
۴۰ -۴۴ ساله	1723	662	215	163	161	99	125	90	81	66	42	19
۴۵ -۴۹ ساله	1198	448	148	108	107	72	103	76	48	37	38	13
۵۰ -۵۴ ساله	703	234	87	73	80	53	51	45	27	26	16	11
۵۵ -۵۹ ساله	351	115	43	28	36	22	32	19	19	21	15	1
۶۰ -۶۴ ساله	223	67	23	31	21	16	17	14	12	13	8	1
۶۵ -۶۹ ساله	123	38	8	9	13	13	15	11	5	5	5	1
۷۰ -۷۴ساله	106	26	15	10	3	17	7	10	8	2	7	1
۷۵ ساله و بیش‌تر	92	27	11	4	11	6	12	6	5	7	2	1
مرد	18532	8548	2635	1816	1455	985	934	684	486	442	290	257
۰ -۴ ساله	295	149	62	45	25	13	0	0	0	0	0	1
۵ -۹ ساله	476	109	51	55	62	66	59	39	19	12	4	0
۱۰ -۱۴ ساله	558	125	36	69	65	51	67	48	34	40	23	0
۱۵ -۱۹ ساله	1175	544	153	107	90	62	70	49	39	29	20	12
۲۰ -۲۴ ساله	3473	1949	537	325	212	118	94	76	47	41	22	52
۲۵ -۲۹ ساله	3813	1926	578	397	249	178	157	116	62	59	26	65
۳۰ -۳۴ ساله	2954	1372	433	255	255	161	135	96	74	67	59	47
۳۵ -۳۹ ساله	2150	927	305	219	183	133	94	79	73	68	36	33
۴۰ -۴۴ ساله	1440	613	193	135	119	69	92	60	58	50	32	19
۴۵ -۴۹ ساله	998	408	132	93	83	53	73	55	34	24	30	13
۵۰ -۵۴ ساله	557	205	74	58	57	35	36	29	19	19	14	11
۵۵ -۵۹ ساله	280	102	39	22	23	18	24	14	12	15	10	1
۶۰ -۶۴ ساله	163	60	21	23	16	7	9	5	5	11	5	1
۶۵ -۶۹ ساله	95	29	4	9	9	7	14	9	4	4	5	1
۷۰ -۷۴ساله	64	16	11	3	1	12	6	6	4	1	3	1
۷۵ ساله و بیش‌تر	41	14	6	1	6	2	4	3	2	2	1	0
زن	5148	1111	523	604	673	496	585	411	308	274	157	6
۰ -۴ ساله	239	117	54	29	25	13	0	0	0	0	0	1
۵ -۹ ساله	454	99	43	49	77	47	60	40	22	13	3	1
۱۰ -۱۴ ساله	480	74	35	63	74	49	64	44	33	29	15	0
۱۵ -۱۹ ساله	537	116	59	60	59	55	62	40	34	32	20	0
۲۰ -۲۴ ساله	787	189	89	112	108	58	87	58	36	25	25	0
۲۵ -۲۹ ساله	784	167	92	103	87	72	82	68	47	49	16	1
۳۰-۳۴ ساله	563	102	49	59	79	56	69	42	37	47	22	1
۳۵ -۳۹ ساله	423	77	32	47	46	51	57	29	32	28	23	1
۴۰ -۴۴ ساله	283	49	22	28	42	30	33	30	23	16	10	0
۴۵ -۴۹ ساله	200	40	16	15	24	19	30	21	14	13	8	0
۵۰ -۵۴ ساله	146	29	13	15	23	18	15	16	8	7	2	0
۵۵ -۵۹ ساله	71	13	4	6	13	4	8	5	7	6	5	0
۶۰ -۶۴ ساله	60	7	2	8	5	9	8	9	7	2	3	0
۶۵ -۶۹ ساله	28	9	4	0	4	6	1	2	1	1	0	0
۷۰ -۷۴ساله	42	10	4	7	2	5	1	4	4	1	4	0
۷۵ ساله و بیش‌تر	51	13	5	3	5	4	8	3	3	5	1	1

۷- براورد مهاجران وارد شده طی ۱۰ سال گذشته بر حسب جنس، سن و علت مهاجرت (کل)

جنس و سن	جمع	جستجوی کار	جستجوی کار بهتر	انتقال شغلی	تحصیل	پایان تحصیل	انجام خدمت وظیفه	پایان خدمت وظیفه	پیروی از خانوار	سایر	اظهار نشده
مرد و زن	541004	50902	26119	21366	10447	1516	2282	5172	301822	102183	19194
۴- ۰ ساله	19779	0	0	0	0	0	0	0	15633	1478	2669
۹- ۵ ساله	38218	0	0	0	152	0	0	0	33570	3020	1477
۱۴- ۱۰ ساله	42536	497	107	58	413	0	0	0	37086	3585	790
۱۹- ۱۵ ساله	52482	2207	468	140	1931	83	153	28	41445	4683	1343
۲۴- ۲۰ ساله	79665	7632	2186	1069	4632	542	1234	2839	48214	8836	2481
۲۹- ۲۵ ساله	86317	14072	5846	3369	2200	689	702	1828	42169	13100	2341
۳۴- ۳۰ ساله	62962	10543	5944	4231	563	108	138	458	25313	13396	2268
۳۹- ۳۵ ساله	47912	6193	4316	4106	206	43	26	18	18105	13196	1704
۴۴- ۴۰ ساله	34690	3401	2559	3484	182	25	24	0	12908	11047	1061
۴۹- ۴۵ ساله	25480	2323	2254	2190	72	25	4	0	9233	8437	942
۶۴- ۵۰ ساله	37024	3108	2217	2471	73	0	2	0	13083	14717	1353
۶۵ ساله و بیش‌تر	13939	924	223	248	24	0	0	0	5063	6690	767
مرد	284334	46984	24397	18566	5513	986	2282	5172	96477	72802	11154
۴- ۰ ساله	10216	0	0	0	0	0	0	0	8203	658	1355
۹- ۵ ساله	19632	0	0	0	49	0	0	0	17627	1308	649
۱۴- ۱۰ ساله	22003	299	62	58	239	0	0	0	18971	1961	413
۱۹- ۱۵ ساله	25845	1851	332	83	778	50	153	28	19420	2483	667
۲۴- ۲۰ ساله	37435	6647	1942	790	2300	316	1234	2839	14778	5351	1239
۲۹- ۲۵ ساله	45121	13312	5516	2705	1344	494	702	1828	8001	9624	1595
۳۴- ۳۰ ساله	35368	10100	5660	3776	342	81	138	458	2754	10504	1555
۳۹- ۳۵ ساله	27304	5876	4088	3695	180	20	26	18	2063	10249	1090
۴۴- ۴۰ ساله	19486	3043	2325	3209	158	1	24	0	1168	9013	545
۴۹- ۴۵ ساله	14213	2149	2155	1806	51	25	4	0	805	6585	632
۶۴- ۵۰ ساله	20415	2845	2093	2220	47	0	2	0	1488	10774	945
۶۵ ساله و بیش‌تر	7296	861	223	224	24	0	0	0	1199	4294	470
زن	256670	3918	1722	2800	4934	530	0	0	205346	29381	8040
۴- ۰ ساله	9563	0	0	0	0	0	0	0	7429	820	1314
۹- ۵ ساله	18586	0	0	0	103	0	0	0	15944	1712	828
۱۴- ۱۰ ساله	20533	199	44	0	174	0	0	0	18116	1624	377
۱۹- ۱۵ ساله	26637	356	136	58	1153	33	0	0	22026	2200	676
۲۴- ۲۰ ساله	42230	986	244	279	2332	227	0	0	33436	3485	1242
۲۹- ۲۵ ساله	41196	760	329	664	856	195	0	0	34168	3476	747
۳۴- ۳۰ ساله	27594	443	284	455	221	28	0	0	22559	2892	713
۳۹- ۳۵ ساله	20608	317	228	411	25	24	0	0	16042	2947	614
۴۴- ۴۰ ساله	15204	358	234	274	24	24	0	0	11740	2034	516
۴۹- ۴۵ ساله	11267	174	99	384	20	0	0	0	8427	1853	309
۶۴- ۵۰ ساله	16609	263	124	252	25	0	0	0	11595	3942	408
۶۵ ساله و بیش‌تر	6643	63	0	23	0	0	0	0	3864	2397	297

۷- براورد مهاجران وارد شده طی ۱۰ سال گذشته بر حسب جنس، سن و علت مهاجرت (دنباله) **(نقاط شهری)**

جنس و سن	جمع	جستجوی کار	جستجوی کار بهتر	انتقال شغلی	تحصیل	پایان تحصیل	انجام خدمت وظیفه	پایان خدمت وظیفه	پیروی از خانوار	سایر	اظهار نشده
مرد و زن	517324	48837	25543	20969	10363	1484	2103	5019	295493	89301	18211
۴- ۰ ساله	19245	0	0	0	0	0	0	0	15187	1447	2611
۹- ۵ ساله	37288	0	0	0	152	0	0	0	32737	2971	1429
۱۴- ۱۰ ساله	41498	449	107	58	413	0	0	0	36158	3524	790
۱۹- ۱۵ ساله	50770	1958	456	140	1897	83	118	28	40602	4220	1268
۲۴- ۲۰ ساله	75405	7259	2032	1038	4601	542	1118	2763	47223	6606	2223
۲۹- ۲۵ ساله	81720	13600	5697	3336	2191	659	690	1760	41399	10214	2174
۳۴- ۳۰ ساله	59445	10203	5861	4163	555	107	131	449	24759	11069	2148
۳۹- ۳۵ ساله	45339	6003	4254	4027	205	43	25	18	17772	11361	1632
۴۴- ۴۰ ساله	32967	3288	2505	3384	181	25	22	0	12626	9913	1024
۴۹- ۴۵ ساله	24282	2245	2216	2116	72	25	0	0	9094	7636	877
۶۴- ۵۰ ساله	35747	2960	2193	2458	73	0	1	0	12937	13806	1318
۶۵ ساله و بیش‌تر	13618	873	223	248	24	0	0	0	4999	6534	717
مرد	265802	45025	23844	18209	5430	965	2103	5019	94340	60499	10368
۴- ۰ ساله	9921	0	0	0	0	0	0	0	7953	649	1319
۹- ۵ ساله	19156	0	0	0	49	0	0	0	17197	1286	624
۱۴- ۱۰ ساله	21445	260	62	58	239	0	0	0	18491	1921	413
۱۹- ۱۵ ساله	24670	1618	320	83	744	50	118	28	19049	2051	610
۲۴- ۲۰ ساله	33962	6325	1788	760	2269	316	1118	2763	14415	3209	1001
۲۹- ۲۵ ساله	41308	12852	5390	2672	1335	474	690	1760	7851	6836	1448
۳۴- ۳۰ ساله	32414	9760	5577	3707	335	80	131	449	2713	8209	1454
۳۹- ۳۵ ساله	25154	5686	4026	3632	179	20	25	18	2055	8478	1035
۴۴- ۴۰ ساله	18046	2929	2271	3123	157	1	22	0	1124	7901	518
۴۹- ۴۵ ساله	13215	2071	2117	1744	51	25	0	0	804	5817	586
۶۴- ۵۰ ساله	19415	2714	2069	2207	47	0	1	0	1488	9971	918
۶۵ ساله و بیش‌تر	7096	811	223	224	24	0	0	0	1199	4171	444
زن	251522	3812	1699	2759	4934	519	0	0	201153	28802	7843
۴- ۰ ساله	9324	0	0	0	0	0	0	0	7234	798	1292
۹- ۵ ساله	18132	0	0	0	103	0	0	0	15539	1685	805
۱۴- ۱۰ ساله	20053	189	44	0	174	0	0	0	17667	1603	377
۱۹- ۱۵ ساله	26100	340	136	58	1153	33	0	0	21553	2169	658
۲۴- ۲۰ ساله	41443	934	244	279	2332	227	0	0	32808	3397	1223
۲۹- ۲۵ ساله	40412	748	307	664	856	184	0	0	33548	3378	725
۳۴- ۳۰ ساله	27031	443	284	455	221	28	0	0	22046	2860	694
۳۹- ۳۵ ساله	20185	317	228	395	25	24	0	0	15717	2883	597
۴۴- ۴۰ ساله	14921	358	234	261	24	24	0	0	11502	2012	505
۴۹- ۴۵ ساله	11067	174	99	372	20	0	0	0	8290	1820	291
۶۴- ۵۰ ساله	16332	246	124	252	25	0	0	0	11449	3836	401
۶۵ ساله و بیش‌تر	6522	63	0	23	0	0	0	0	3799	2363	274

۷- براورد مهاجران وارد شده طی ۱۰ سال گذشته بر حسب جنس، سن و علت مهاجرت (دنباله) **(نقاط روستایی)**

جنس و سن	جمع	جستجوی کار	جستجوی کار بهتر	انتقال شغلی	تحصیل	پایان تحصیل	انجام خدمت وظیفه	پایان خدمت وظیفه	پیروی از خانوار	سایر	اظهار نشده
مرد و زن	23680	2065	576	397	84	31	179	153	6329	12882	983
۴- ۰ ساله	534	0	0	0	0	0	0	0	446	31	57
۹- ۵ ساله	930	0	0	0	0	0	0	0	834	49	48
۱۴- ۱۰ ساله	1038	49	0	0	0	0	0	0	928	61	0
۱۹- ۱۵ ساله	1712	249	12	0	34	0	36	0	843	463	74
۲۴- ۲۰ ساله	4260	373	154	31	31	0	116	76	991	2230	258
۲۹- ۲۵ ساله	4597	472	149	33	9	30	12	68	770	2886	168
۳۴- ۳۰ ساله	3517	340	83	69	8	1	7	9	554	2327	120
۳۹- ۳۵ ساله	2573	190	62	79	1	0	1	0	333	1835	72
۴۴- ۴۰ ساله	1723	114	54	99	1	0	2	0	282	1134	38
۴۹- ۴۵ ساله	1198	78	38	74	0	0	4	0	139	801	64
۶۴- ۵۰ ساله	1277	148	24	13	0	0	1	0	145	911	35
۶۵ ساله و بیش‌تر	321	51	0	0	0	0	0	0	65	156	50
مرد	18532	1959	554	356	84	21	179	153	2137	12303	786
۴- ۰ ساله	295	0	0	0	0	0	0	0	250	9	36
۹- ۵ ساله	476	0	0	0	0	0	0	0	429	22	25
۱۴- ۱۰ ساله	558	39	0	0	0	0	0	0	480	39	0
۱۹- ۱۵ ساله	1175	233	12	0	34	0	36	0	371	432	57
۲۴- ۲۰ ساله	3473	322	154	31	31	0	116	76	364	2141	238
۲۹- ۲۵ ساله	3813	461	127	33	9	20	12	68	149	2788	146
۳۴- ۳۰ ساله	2954	340	83	69	8	1	7	9	41	2295	101
۳۹- ۳۵ ساله	2150	190	62	62	1	0	1	0	7	1771	55
۴۴- ۴۰ ساله	1440	114	54	86	1	0	2	0	44	1112	27
۴۹- ۴۵ ساله	998	78	38	62	0	0	4	0	1	768	47
۶۴- ۵۰ ساله	1000	131	24	13	0	0	1	0	0	804	27
۶۵ ساله و بیش‌تر	200	51	0	0	0	0	0	0	0	123	27
زن	5148	106	22	41	0	11	0	0	4192	579	197
۴- ۰ ساله	239	0	0	0	0	0	0	0	196	22	22
۹- ۵ ساله	454	0	0	0	0	0	0	0	404	27	23
۱۴- ۱۰ ساله	480	10	0	0	0	0	0	0	448	22	0
۱۹- ۱۵ ساله	537	16	0	0	0	0	0	0	472	31	17
۲۴- ۲۰ ساله	787	51	0	0	0	0	0	0	628	89	20
۲۹- ۲۵ ساله	784	11	22	0	0	11	0	0	620	98	21
۳۴- ۳۰ ساله	563	0	0	0	0	0	0	0	513	32	19
۳۹- ۳۵ ساله	423	0	0	16	0	0	0	0	326	64	17
۴۴- ۴۰ ساله	283	0	0	13	0	0	0	0	238	22	11
۴۹- ۴۵ ساله	200	0	0	12	0	0	0	0	138	33	18
۶۴- ۵۰ ساله	277	17	0	0	0	0	0	0	145	107	7
۶۵ ساله و بیش‌تر	121	0	0	0	0	0	0	0	65	33	23

۸- جمعیت ۶ ساله و بیش‌تر بر حسب جنس، سن، وضع سکونت و وضع سواد

جنس و سن	جمع			ساکن در نقاط شهری			ساکن در نقاط روستایی			غیر ساکن		
	جمع	با سواد	بی‌سواد	جمع	با سواد	بی‌سواد	جمع	با سواد	بی‌سواد	جمع	با سواد	بی‌سواد
مرد و زن	1585739	1450996	134743	1524252	1399574	124678	61483	51418	10065	4	4	0
۹- ۶ ساله	95353	89265	6088	92539	86768	5771	2814	2497	317	0	0	0
۶ ساله	23342	18430	4912	22666	18007	4659	676	423	253	0	0	0
۷ ساله	23803	23196	607	23080	22508	572	723	688	35	0	0	0
۸ ساله	24056	23726	330	23373	23061	312	683	665	18	0	0	0
۹ ساله	24152	23913	239	23420	23192	228	732	721	11	0	0	0
۱۴- ۱۰ ساله	136604	135410	1194	132310	131240	1070	4294	4170	124	0	0	0
۱۰ ساله	25099	24866	233	24327	24121	206	772	745	27	0	0	0
۱۱ ساله	24754	24585	169	23998	23848	150	756	737	19	0	0	0
۱۲ ساله	27095	26842	253	26240	26014	226	855	828	27	0	0	0
۱۳ ساله	29053	28783	270	28120	27867	253	933	916	17	0	0	0
۱۴ ساله	30603	30334	269	29625	29390	235	978	944	34	0	0	0
۱۹- ۱۵ ساله ..	185667	183320	2347	179228	177237	1991	6439	6083	356	0	0	0
۲۴- ۲۰ ساله ..	223099	219448	3651	213878	211037	2841	9220	8410	810	1	1	0
۲۹- ۲۵ ساله ..	207433	203091	4342	198742	195342	3400	8691	7749	942	0	0	0
۳۴- ۳۰ ساله ..	157149	151409	5740	150229	145252	4977	6920	6157	763	0	0	0
۳۹- ۳۵ ساله ..	137877	129075	8802	132255	124249	8006	5622	4826	796	0	0	0
۴۴- ۴۰ ساله ..	114632	103246	11386	110102	99495	10607	4530	3751	779	0	0	0
۴۹- ۴۵ ساله ..	96358	82284	14074	92717	79432	13285	3639	2850	789	2	2	0
۵۴- ۵۰ ساله ..	74712	60470	14242	71983	58522	13461	2729	1948	781	0	0	0
۵۹- ۵۵ ساله ..	50137	37557	12580	48304	36437	11867	1832	1119	713	1	1	0
۶۴- ۶۰ ساله ...	35732	23703	12029	34268	22926	11342	1464	777	687	0	0	0
۶۹- ۶۵ ساله ...	26824	15266	11558	25708	14788	10920	1116	478	638	0	0	0
۷۴- ۷۰ ساله ..	21072	9293	11779	20041	8987	11054	1031	306	725	0	0	0
۷۵ ساله و بیش‌تر	23090	8159	14931	21948	7862	14086	1142	297	845	0	0	0

۸- جمعیت ۶ ساله و بیش‌تر بر حسب جنس، سن، وضع سکونت و وضع سواد (دنباله)

جنس و سن	جمع			ساکن در نقاط شهری			ساکن در نقاط روستایی			غیر ساکن		
	جمع	با سواد	بی‌سواد	جمع	با سواد	بی‌سواد	جمع	با سواد	بی‌سواد	جمع	با سواد	بی‌سواد
مرد	817299	766159	51140	778571	733568	45003	38725	32588	6137	3	3	0
۹- ۶ ساله	48876	45733	3143	47439	44466	2973	1437	1267	170	0	0	0
۶ ساله	11966	9422	2544	11630	9221	2409	336	201	135	0	0	0
۷ ساله	12184	11883	301	11808	11524	284	376	359	17	0	0	0
۸ ساله	12376	12205	171	12040	11879	161	336	326	10	0	0	0
۹ ساله	12350	12223	127	11961	11842	119	389	381	8	0	0	0
۱۴- ۱۰ ساله	70333	69685	648	68118	67543	575	2215	2142	73	0	0	0
۱۰ ساله	12869	12746	123	12455	12348	107	414	398	16	0	0	0
۱۱ ساله	12693	12605	88	12330	12252	78	363	353	10	0	0	0
۱۲ ساله	13897	13760	137	13458	13336	122	439	424	15	0	0	0
۱۳ ساله	15094	14939	155	14591	14445	146	503	494	9	0	0	0
۱۴ ساله	15780	15635	145	15284	15162	122	496	473	23	0	0	0
۱۹- ۱۵ ساله	93254	91753	1501	89595	88378	1217	3659	3375	284	0	0	0
۲۴- ۲۰ ساله	108591	106312	2279	102387	100815	1572	6203	5496	707	1	1	0
۲۹- ۲۵ ساله	107466	105222	2244	101370	99922	1448	6096	5300	796	0	0	0
۳۴- ۳۰ ساله	83925	81580	2345	79079	77338	1741	4846	4242	604	0	0	0
۳۹- ۳۵ ساله	73161	70223	2938	69376	67000	2376	3785	3223	562	0	0	0
۴۴- ۴۰ ساله	59684	55936	3748	56789	53524	3265	2895	2412	483	0	0	0
۴۹- ۴۵ ساله	49667	45138	4529	47359	43278	4081	2307	1859	448	1	1	0
۵۴- ۵۰ ساله	38966	34477	4489	37351	33249	4102	1615	1228	387	0	0	0
۵۹- ۵۵ ساله	25719	21827	3892	24715	21112	3603	1003	714	289	1	1	0
۶۴- ۶۰ ساله	19355	15224	4131	18529	14700	3829	826	524	302	0	0	0
۶۹- ۶۵ ساله	14943	10536	4407	14341	10190	4151	602	346	256	0	0	0
۷۴- ۷۰ ساله	11627	6790	4837	11053	6555	4498	574	235	339	0	0	0
۷۵ ساله و بیش‌تر	11732	5723	6009	11070	5498	5572	662	225	437	0	0	0

۸- جمعیت ۶ ساله و بیش‌تر بر حسب جنس، سن، وضع سکونت و وضع سواد (دنباله)

جنس و سن	جمع			ساکن در نقاط شهری			ساکن در نقاط روستایی			غیر ساکن		
	جمع	با سواد	بی‌سواد	جمع	با سواد	بی‌سواد	جمع	با سواد	بی‌سواد	جمع	با سواد	بی‌سواد
زن	768440	684837	83603	745681	666006	79675	22758	18830	3928	1	1	0
۹- ۶ ساله	46477	43532	2945	45100	42302	2798	1377	1230	147	0	0	0
۶ ساله	11376	9008	2368	11036	8786	2250	340	222	118	0	0	0
۷ ساله	11619	11313	306	11272	10984	288	347	329	18	0	0	0
۸ ساله	11680	11521	159	11333	11182	151	347	339	8	0	0	0
۹ ساله	11802	11690	112	11459	11350	109	343	340	3	0	0	0
۱۴- ۱۰ ساله	66271	65725	546	64192	63697	495	2079	2028	51	0	0	0
۱۰ ساله	12230	12120	110	11872	11773	99	358	347	11	0	0	0
۱۱ ساله	12061	11980	81	11668	11596	72	393	384	9	0	0	0
۱۲ ساله	13198	13082	116	12782	12678	104	416	404	12	0	0	0
۱۳ ساله	13959	13844	115	13529	13422	107	430	422	8	0	0	0
۱۴ ساله	14823	14699	124	14341	14228	113	482	471	11	0	0	0
۱۹- ۱۵ ساله	92413	91567	846	89633	88859	774	2780	2708	72	0	0	0
۲۴- ۲۰ ساله	114508	113136	1372	111491	110222	1269	3017	2914	103	0	0	0
۲۹- ۲۵ ساله	99967	97869	2098	97372	95420	1952	2595	2449	146	0	0	0
۳۴- ۳۰ ساله	73224	69829	3395	71150	67914	3236	2074	1915	159	0	0	0
۳۹- ۳۵ ساله	64716	58852	5864	62879	57249	5630	1837	1603	234	0	0	0
۴۴- ۴۰ ساله	54948	47310	7638	53313	45971	7342	1635	1339	296	0	0	0
۴۹- ۴۵ ساله	46691	37146	9545	45358	36154	9204	1332	991	341	1	1	0
۵۴- ۵۰ ساله	35746	25993	9753	34632	25273	9359	1114	720	394	0	0	0
۵۹- ۵۵ ساله	24418	15730	8688	23589	15325	8264	829	405	424	0	0	0
۶۴- ۶۰ ساله	16377	8479	7898	15739	8226	7513	638	253	385	0	0	0
۶۹- ۶۵ ساله	11881	4730	7151	11367	4598	6769	514	132	382	0	0	0
۷۴- ۷۰ ساله	9445	2503	6942	8988	2432	6556	457	71	386	0	0	0
۷۵ ساله و بیش‌تر	11358	2436	8922	10878	2364	8514	480	72	408	0	0	0

۹- براورد جمعیت ۶ ساله و بیش‌تر بر حسب جنس، سن و سطح سواد **(کل)**

جنس و سن	جمع	باسواد			
		جمع	ابتدایی	راهنمایی	متوسطه
مرد و زن	1585731	1450988	308755	312455	509732
۹- ۶ ساله	95350	89262	86054	0	0
۱۴- ۱۰ ساله	136610	135416	35382	76043	18925
۱۹- ۱۵ ساله	185662	183315	5746	23971	114489
۲۴- ۲۰ ساله	223098	219447	11366	36330	102227
۲۹- ۲۵ ساله	207433	203091	20888	39513	87373
۳۴- ۳۰ ساله	157159	151419	24420	36400	54507
۳۹- ۳۵ ساله	137869	129067	25884	32123	39691
۴۹- ۴۰ ساله	210978	185518	44828	41146	57231
۶۴- ۵۰ ساله	160591	121740	40023	22219	29942
۶۵ ساله و بیش‌تر	70979	32711	14163	4711	5348
مرد	817293	766153	161507	178629	266849
۹- ۶ ساله	48875	45732	44042	0	0
۱۴- ۱۰ ساله	70332	69684	18583	39265	9463
۱۹- ۱۵ ساله	93254	91753	3306	14859	57529
۲۴- ۲۰ ساله	108591	106312	6091	22345	49029
۲۹- ۲۵ ساله	107466	105222	10388	23398	45755
۳۴- ۳۰ ساله	83930	81585	11794	21528	29063
۳۹- ۳۵ ساله	73166	70228	13104	18411	21661
۴۹- ۴۰ ساله	109335	101058	22526	22571	32192
۶۴- ۵۰ ساله	84045	71533	22272	13106	18076
۶۵ ساله و بیش‌تر	38299	23046	9400	3145	4081
زن	768438	684835	147248	133827	242883
۹- ۶ ساله	46476	43531	42012	0	0
۱۴- ۱۰ ساله	66278	65732	16798	36778	9462
۱۹- ۱۵ ساله	92408	91562	2440	9112	56960
۲۴- ۲۰ ساله	114507	113135	5275	13985	53198
۲۹- ۲۵ ساله	99967	97869	10500	16114	41618
۳۴- ۳۰ ساله	73229	69834	12626	14872	25444
۳۹- ۳۵ ساله	64703	58839	12780	13711	18030
۴۹- ۴۰ ساله	101644	84461	22302	18575	25038
۶۴- ۵۰ ساله	76546	50207	17752	9114	11866
۶۵ ساله و بیش‌تر	32680	9665	4763	1566	1267

۹- براورد جمعیت ۶ ساله و بیش‌تر بر حسب جنس، سن و سطح سواد (دنباله) **(کل)**

جنس و سن	باسواد				بی‌سواد
	پیش دانشگاهی	عالی	سوادآموزی بزرگسالان	سایر دوره‌های تحصیلی، دوره تحصیلی نامشخص و اظهار نشده	
مرد و زن	34398	211621	25891	48135	134743
۹- ۶ ساله	0	0	0	3208	6088
۱۴- ۱۰ ساله	0	0	247	4819	1194
۱۹- ۱۵ ساله	19807	12855	246	6202	2347
۲۴- ۲۰ ساله	10022	53069	249	6184	3651
۲۹- ۲۵ ساله	3246	47323	812	3936	4342
۳۴- ۳۰ ساله	558	30327	1590	3617	5740
۳۹- ۳۵ ساله	392	22981	3601	4394	8802
۴۹- ۴۰ ساله	262	24349	8069	9633	25460
۶۴- ۵۰ ساله	72	17326	8806	3351	38851
۶۵ ساله و بیش‌تر	39	3392	2270	2789	38268
مرد	13005	114010	7567	24585	51140
۹- ۶ ساله	0	0	0	1689	3143
۱۴- ۱۰ ساله	0	0	82	2291	648
۱۹- ۱۵ ساله	7579	5935	110	2434	1501
۲۴- ۲۰ ساله	3369	22467	69	2942	2279
۲۹- ۲۵ ساله	1268	22276	165	1972	2244
۳۴- ۳۰ ساله	373	16656	351	1821	2345
۳۹- ۳۵ ساله	206	14032	403	2411	2938
۴۹- ۴۰ ساله	123	16514	1918	5213	8277
۶۴- ۵۰ ساله	47	13179	2996	1858	12512
۶۵ ساله و بیش‌تر	39	2952	1475	1954	15253
زن	21393	97611	18323	23550	83603
۹- ۶ ساله	0	0	0	1519	2945
۱۴- ۱۰ ساله	0	0	165	2529	546
۱۹- ۱۵ ساله	12227	6919	136	3768	846
۲۴- ۲۰ ساله	6653	30602	180	3242	1372
۲۹- ۲۵ ساله	1978	25047	647	1964	2098
۳۴- ۳۰ ساله	185	13672	1240	1796	3395
۳۹- ۳۵ ساله	186	8950	3198	1983	5864
۴۹- ۴۰ ساله	139	7836	6151	4420	17183
۶۴- ۵۰ ساله	24	4147	5811	1493	26339
۶۵ ساله و بیش‌تر	0	439	796	834	23015

۹- براورد جمعیت ۶ ساله و بیش‌تر بر حسب جنس، سن و سطح سواد (دنباله) **(نقاط شهری)**

جنس و سن	جمع	باسواد			
		جمع	ابتدایی	راهنمایی	متوسطه
مرد و زن	1524252	1399574	294399	297250	494710
۹- ۶ ساله	92537	86766	83680	0	0
۱۴- ۱۰ ساله	132316	131246	34104	73788	18475
۱۹- ۱۵ ساله	179224	177233	5329	22597	110980
۲۴- ۲۰ ساله	213878	211037	10296	33659	98837
۲۹- ۲۵ ساله	198742	195342	19367	36789	84708
۳۴- ۳۰ ساله	150229	145252	23059	34021	52823
۳۹- ۳۵ ساله	132255	124249	24570	30590	38510
۴۹- ۴۰ ساله	202819	178927	42237	39461	55852
۶۴- ۵۰ ساله	154555	117885	38172	21669	29325
۶۵ ساله و بیش‌تر	67697	31637	13585	4676	5201
مرد	778569	733566	152625	168145	257497
۹- ۶ ساله	47438	44465	42841	0	0
۱۴- ۱۰ ساله	68117	67542	18013	38011	9212
۱۹- ۱۵ ساله	89595	88378	3069	13909	55668
۲۴- ۲۰ ساله	102387	100815	5236	20367	46957
۲۹- ۲۵ ساله	101370	99922	9283	21381	44041
۳۴- ۳۰ ساله	79079	77338	10891	19824	27918
۳۹- ۳۵ ساله	69376	67000	12298	17311	20861
۴۹- ۴۰ ساله	104148	96802	20922	21497	31157
۶۴- ۵۰ ساله	80595	69061	21096	12733	17690
۶۵ ساله و بیش‌تر	36464	22243	8975	3111	3992
زن	745683	666008	141775	129105	237214
۹- ۶ ساله	45099	42301	40840	0	0
۱۴- ۱۰ ساله	64199	63704	16092	35777	9263
۱۹- ۱۵ ساله	89629	88855	2260	8687	55312
۲۴- ۲۰ ساله	111491	110222	5059	13292	51880
۲۹- ۲۵ ساله	97372	95420	10084	15407	40667
۳۴- ۳۰ ساله	71150	67914	12168	14197	24905
۳۹- ۳۵ ساله	62879	57249	12271	13279	17649
۴۹- ۴۰ ساله	98671	82125	21315	17964	24694
۶۴- ۵۰ ساله	73960	48824	17076	8936	11635
۶۵ ساله و بیش‌تر	31233	9394	4610	1566	1209

۹- براورد جمعیت ۶ ساله و بیش‌تر بر حسب جنس، سن و سطح سواد (دنباله) **(نقاط شهری)**

جنس و سن	باسواد				بی‌سواد
	پیش دانشگاهی	عالی	سوادآموزی بزرگسالان	سایر دوره‌های تحصیلی، دوره تحصیلی نامشخص و اظهار نشده	
مرد و زن	33608	207730	24929	46947	124678
۹- ۶ ساله	0	0	0	3085	5771
۱۴- ۱۰ ساله	0	0	247	4631	1070
۱۹- ۱۵ ساله	19347	12620	245	6116	1991
۲۴- ۲۰ ساله	9793	52144	240	6069	2841
۲۹- ۲۵ ساله	3180	46675	776	3848	3400
۳۴- ۳۰ ساله	557	29751	1509	3532	4977
۳۹- ۳۵ ساله	358	22389	3517	4315	8006
۴۹- ۴۰ ساله	262	23854	7808	9453	23892
۶۴- ۵۰ ساله	72	16939	8486	3221	36670
۶۵ ساله و بیش‌تر	39	3358	2102	2676	36060
مرد	12709	111512	7145	23933	45003
۹- ۶ ساله	0	0	0	1624	2973
۱۴- ۱۰ ساله	0	0	82	2224	575
۱۹- ۱۵ ساله	7388	5823	109	2412	1217
۲۴- ۲۰ ساله	3309	21995	69	2882	1572
۲۹- ۲۵ ساله	1247	21903	157	1909	1448
۳۴- ۳۰ ساله	372	16248	330	1755	1741
۳۹- ۳۵ ساله	183	13602	382	2362	2376
۴۹- ۴۰ ساله	123	16144	1836	5122	7346
۶۴- ۵۰ ساله	47	12878	2836	1779	11534
۶۵ ساله و بیش‌تر	39	2919	1345	1864	14221
زن	20899	96218	17784	23014	79675
۹- ۶ ساله	0	0	0	1461	2798
۱۴- ۱۰ ساله	0	0	165	2407	495
۱۹- ۱۵ ساله	11959	6796	136	3704	774
۲۴- ۲۰ ساله	6484	30150	171	3187	1269
۲۹- ۲۵ ساله	1933	24771	619	1938	1952
۳۴- ۳۰ ساله	185	13504	1179	1777	3236
۳۹- ۳۵ ساله	175	8788	3134	1953	5630
۴۹- ۴۰ ساله	139	7709	5972	4332	16546
۶۴- ۵۰ ساله	24	4061	5650	1442	25136
۶۵ ساله و بیش‌تر	0	439	757	813	21839

۹- براورد جمعیت ۶ ساله و بیش‌تر بر حسب جنس، سن و سطح سواد (دنباله) (نقاط روستایی)

جنس و سن	جمع	باسواد			
		جمع	ابتدایی	راهنمایی	متوسطه
مرد و زن	61479	51414	14356	15205	15022
۹- ۶ ساله	2814	2497	2374	0	0
۱۴- ۱۰ ساله	4294	4170	1277	2255	450
۱۹- ۱۵ ساله	6439	6083	417	1375	3509
۲۴- ۲۰ ساله	9220	8410	1071	2671	3390
۲۹- ۲۵ ساله	8691	7749	1521	2724	2665
۳۴- ۳۰ ساله	6930	6167	1361	2378	1684
۳۹- ۳۵ ساله	5614	4818	1315	1533	1181
۴۹- ۴۰ ساله	8159	6591	2591	1684	1379
۶۴- ۵۰ ساله	6036	3855	1851	550	617
۶۵ ساله و بیش‌تر	3282	1074	578	34	147
مرد	38724	32587	8882	10483	9353
۹- ۶ ساله	1437	1267	1202	0	0
۱۴- ۱۰ ساله	2215	2142	570	1254	251
۱۹- ۱۵ ساله	3659	3375	237	950	1861
۲۴- ۲۰ ساله	6204	5497	855	1978	2072
۲۹- ۲۵ ساله	6096	5300	1105	2017	1715
۳۴- ۳۰ ساله	4851	4247	903	1703	1145
۳۹- ۳۵ ساله	3790	3228	806	1100	799
۴۹- ۴۰ ساله	5186	4256	1604	1074	1035
۶۴- ۵۰ ساله	3450	2472	1175	372	386
۶۵ ساله و بیش‌تر	1835	803	425	34	89
زن	22755	18827	5474	4722	5669
۹- ۶ ساله	1377	1230	1172	0	0
۱۴- ۱۰ ساله	2079	2028	707	1001	199
۱۹- ۱۵ ساله	2780	2708	180	425	1648
۲۴- ۲۰ ساله	3016	2913	216	693	1318
۲۹- ۲۵ ساله	2595	2449	416	707	951
۳۴- ۳۰ ساله	2079	1920	457	675	539
۳۹- ۳۵ ساله	1824	1590	509	433	381
۴۹- ۴۰ ساله	2973	2336	987	611	344
۶۴- ۵۰ ساله	2586	1383	676	178	231
۶۵ ساله و بیش‌تر	1447	271	153	0	58

☞

۹- براورد جمعیت ۶ ساله و بیش‌تر بر حسب جنس، سن و سطح سواد (دنباله) **(نقاط روستایی)**

جنس و سن	باسواد				بی‌سواد
	پیش دانشگاهی	عالی	سوادآموزی بزرگسالان	سایر دوره‌های تحصیلی، دوره تحصیلی نامشخص و اظهار نشده	
مرد و زن	790	3891	962	1188	10065
۹- ۶ ساله	0	0	0	123	317
۱۴- ۱۰ ساله	0	0	0	188	124
۱۹- ۱۵ ساله	459	235	1	86	356
۲۴- ۲۰ ساله	229	925	9	116	810
۲۹- ۲۵ ساله	66	648	36	89	942
۳۴- ۳۰ ساله	1	576	82	85	763
۳۹- ۳۵ ساله	34	592	85	79	796
۴۹- ۴۰ ساله	0	496	261	180	1568
۶۴- ۵۰ ساله	0	387	320	130	2181
۶۵ ساله و بیش‌تر	0	33	168	112	2208
مرد	297	2498	422	652	6137
۹- ۶ ساله	0	0	0	65	170
۱۴- ۱۰ ساله	0	0	0	66	73
۱۹- ۱۵ ساله	191	112	1	23	284
۲۴- ۲۰ ساله	60	472	0	60	707
۲۹- ۲۵ ساله	21	372	8	62	796
۳۴- ۳۰ ساله	1	408	21	66	604
۳۹- ۳۵ ساله	23	430	21	49	562
۴۹- ۴۰ ساله	0	369	82	91	931
۶۴- ۵۰ ساله	0	301	159	79	978
۶۵ ساله و بیش‌تر	0	33	130	91	1032
زن	494	1393	540	536	3928
۹- ۶ ساله	0	0	0	57	147
۱۴- ۱۰ ساله	0	0	0	122	51
۱۹- ۱۵ ساله	268	123	0	63	72
۲۴- ۲۰ ساله	169	453	9	56	103
۲۹- ۲۵ ساله	46	276	28	26	146
۳۴- ۳۰ ساله	0	168	61	19	159
۳۹- ۳۵ ساله	11	162	64	30	234
۴۹- ۴۰ ساله	0	126	179	89	637
۶۴- ۵۰ ساله	0	86	160	51	1203
۶۵ ساله و بیش‌تر	0	0	38	22	1176

۱۰- براورد جمعیت در حال تحصیل بر حسب جنس، سن و دوره تحصیلی (کل)

جنس و سن	جمع	محصلان داخل کشور					
		ابتدایی	راهنمایی	متوسطه			
				جمع	عمومی	نظری	فنی و حرفه‌ای
مرد و زن	414560	122120	83155	112193	37364	45373	17859
۹- ۶ ساله	88265	85844	0	0	0	0	0
۱۴- ۱۰ ساله	132019	34394	74804	18788	18786	2	0
۱۹- ۱۵ ساله	118987	561	6284	81653	17721	39495	14821
۲۴- ۲۰ ساله	48929	179	636	7908	257	4189	2082
۲۹- ۲۵ ساله	14038	162	499	1702	183	850	378
۳۰ ساله و بیش‌تر	12326	980	933	2142	417	837	578
مرد	207158	62785	43363	57953	20650	19247	11237
۹- ۶ ساله	45234	43928	0	0	0	0	0
۱۴- ۱۰ ساله	67873	17954	38699	9383	9381	2	0
۱۹- ۱۵ ساله	59630	382	3777	42341	10762	16559	9322
۲۴- ۲۰ ساله	21066	128	290	4098	207	1935	1223
۲۹- ۲۵ ساله	6978	40	201	787	84	319	195
۳۰ ساله و بیش‌تر	6378	353	396	1345	216	433	496
زن	207402	59335	39793	54239	16714	26125	6622
۹- ۶ ساله	43031	41916	0	0	0	0	0
۱۴- ۱۰ ساله	64147	16441	36105	9405	9405	0	0
۱۹- ۱۵ ساله	59355	178	2506	39312	6959	22936	5499
۲۴- ۲۰ ساله	27862	51	346	3810	51	2253	859
۲۹- ۲۵ ساله	7060	122	299	915	99	531	182
۳۰ ساله و بیش‌تر	5947	627	537	797	201	405	82

☜

۱۰- براورد جمعیت در حال تحصیل بر حسب جنس، سن و دوره تحصیلی (دنباله) **(کل)**

جنس و سن	محصلین داخل کشور						محصلین خارج از کشور
	متوسطه		پیش دانشگاهی	عالی	سواد آموزی بزرگسالان	سایر دوره‌های تحصیلی، دوره تحصیلی نامشخص و اظهار نشده	
	کار و دانش	اظهار نشده					
مرد و زن	11425	171	20994	65775	1491	8422	411
۹- ۶ ساله	0	0	0	0	0	2413	8
۱۴- ۱۰ ساله	0	0	0	0	160	3867	6
۱۹- ۱۵ ساله	9468	147	15897	12469	131	1946	47
۲۴- ۲۰ ساله	1356	24	3457	36378	76	169	126
۲۹- ۲۵ ساله	292	0	780	10680	73	27	114
۳۰ ساله و بیش‌تر	310	0	861	6248	1052	0	110
مرد	6727	92	8485	30130	204	3978	260
۹- ۶ ساله	0	0	0	0	0	1302	4
۱۴- ۱۰ ساله	0	0	0	0	52	1782	3
۱۹- ۱۵ ساله	5629	68	6463	5741	52	842	33
۲۴- ۲۰ ساله	708	24	1211	15194	22	52	72
۲۹- ۲۵ ساله	189	0	250	5600	25	0	75
۳۰ ساله و بیش‌تر	201	0	561	3596	53	0	73
زن	4699	79	12509	35645	1286	4444	151
۹- ۶ ساله	0	0	0	0	0	1111	4
۱۴- ۱۰ ساله	0	0	0	0	108	2085	3
۱۹- ۱۵ ساله	3839	79	9434	6728	79	1104	14
۲۴- ۲۰ ساله	647	0	2246	21184	54	117	54
۲۹- ۲۵ ساله	103	0	529	5081	48	27	39
۳۰ ساله و بیش‌تر	109	0	299	2652	998	0	37

☜

۱۰- براورد جمعیت در حال تحصیل بر حسب جنس، سن و دوره تحصیلی (دنباله) **(نقاط شهری)**

جنس و سن	جمع	محصلان داخل کشور					
		ابتدایی	راهنمایی	متوسطه			
				جمع	عمومی	نظری	فنی و حرفه‌ای
مرد و زن	403059	118429	80552	108971	36129	43930	17564
۹- ۶ ساله	85841	83510	0	0	0	0	0
۱۴- ۱۰ ساله	128036	33188	72626	18345	18343	2	0
۱۹- ۱۵ ساله	115495	505	5937	79170	16955	38231	14580
۲۴- ۲۰ ساله	47871	177	580	7668	246	4024	2036
۲۹- ۲۵ ساله	13758	147	488	1666	169	836	370
۳۰ ساله و بیش‌تر	12056	901	920	2121	416	836	578
مرد	201222	60968	41896	56214	20002	18557	11025
۹- ۶ ساله	44002	42744	0	0	0	0	0
۱۴- ۱۰ ساله	65818	17413	37494	9139	9137	2	0
۱۹- ۱۵ ساله	57804	340	3577	41012	10384	15943	9147
۲۴- ۲۰ ساله	20546	126	254	3967	195	1862	1188
۲۹- ۲۵ ساله	6836	25	190	772	71	319	194
۳۰ ساله و بیش‌تر	6218	320	383	1324	215	432	496
زن	201835	57461	38655	52757	16127	25372	6538
۹- ۶ ساله	41839	40767	0	0	0	0	0
۱۴- ۱۰ ساله	62219	15775	35133	9206	9206	0	0
۱۹- ۱۵ ساله	57692	165	2360	38158	6571	22288	5433
۲۴- ۲۰ ساله	27325	51	327	3701	51	2162	848
۲۹- ۲۵ ساله	6921	122	299	894	99	517	175
۳۰ ساله و بیش‌تر	5838	581	537	797	201	405	82

۱۰- براورد جمعیت در حال تحصیل بر حسب جنس، سن و دوره تحصیلی (دنباله) **(نقاط شهری)**

جنس و سن	محصلین داخل کشور						محصلین خارج از کشور
	متوسطه		پیش دانشگاهی	عالی	سواد آموزی بزرگسالان	سایر دوره‌های تحصیلی، دوره تحصیلی نامشخص و اظهار نشده	
	کار و دانش	اظهار نشده					
مرد و زن	11188	161	20533	64617	1440	8112	404
۹- ۶ ساله	0	0	0	0	0	2324	7
۱۴- ۱۰ ساله	0	0	0	0	160	3711	6
۱۹- ۱۵ ساله	9267	136	15561	12253	131	1893	46
۲۴- ۲۰ ساله	1337	24	3381	35708	76	158	124
۲۹- ۲۵ ساله	292	0	754	10489	73	27	113
۳۰ ساله و بیش‌تر	291	0	838	6167	1001	0	108
مرد	6548	82	8288	29531	203	3865	257
۹- ۶ ساله	0	0	0	0	0	1254	4
۱۴- ۱۰ ساله	0	0	0	0	52	1717	3
۱۹- ۱۵ ساله	5480	58	6310	5639	52	841	33
۲۴- ۲۰ ساله	697	24	1199	14855	22	52	72
۲۹- ۲۵ ساله	189	0	240	5509	25	0	74
۳۰ ساله و بیش‌تر	182	0	539	3528	52	0	71
زن	4640	79	12245	35086	1237	4248	147
۹- ۶ ساله	0	0	0	0	0	1069	3
۱۴- ۱۰ ساله	0	0	0	0	108	1994	3
۱۹- ۱۵ ساله	3787	79	9251	6614	79	1052	13
۲۴- ۲۰ ساله	640	0	2181	20853	54	106	52
۲۹- ۲۵ ساله	103	0	513	4979	48	27	39
۳۰ ساله و بیش‌تر	109	0	299	2639	948	0	37

☜

۱۰- براورد جمعیت در حال تحصیل بر حسب جنس، سن و دوره تحصیلی (دنباله) **(نقاط روستایی)**

جنس و سن	جمع	محصلان داخل کشور					
		ابتدایی	راهنمایی	متوسطه			
				جمع	عمومی	نظری	فنی و حرفه‌ای
مرد و زن	11504	3691	2604	3222	1235	1443	295
۹- ۶ ساله	2423	2333	0	0	0	0	0
۱۴- ۱۰ ساله	3982	1207	2177	442	442	0	0
۱۹- ۱۵ ساله	3491	55	347	2483	766	1264	241
۲۴- ۲۰ ساله	1056	2	55	240	12	164	46
۲۹- ۲۵ ساله	281	15	11	36	14	14	8
۳۰ ساله و بیش‌تر	269	79	13	21	1	1	0
مرد	5936	1817	1466	1739	648	690	212
۹- ۶ ساله	1232	1184	0	0	0	0	0
۱۴- ۱۰ ساله	2054	540	1205	244	244	0	0
۱۹- ۱۵ ساله	1827	42	201	1329	378	616	175
۲۴- ۲۰ ساله	520	2	36	131	12	73	35
۲۹- ۲۵ ساله	142	15	11	15	14	0	1
۳۰ ساله و بیش‌تر	160	33	13	21	1	1	0
زن	5568	1874	1137	1483	587	753	84
۹- ۶ ساله	1191	1149	0	0	0	0	0
۱۴- ۱۰ ساله	1928	666	972	199	199	0	0
۱۹- ۱۵ ساله	1666	13	147	1154	389	648	66
۲۴- ۲۰ ساله	537	0	19	109	0	91	11
۲۹- ۲۵ ساله	138	0	0	21	0	14	7
۳۰ ساله و بیش‌تر	109	46	0	0	0	0	0

☜

۱۰- براورد جمعیت در حال تحصیل بر حسب جنس، سن و دوره تحصیلی (دنباله) **(نقاط روستایی)**

جنس و سن	محصلین داخل کشور						محصلین خارج از کشور
	متوسطه		پیش دانشگاهی	عالی	سواد آموزی بزرگسالان	سایر دوره‌های تحصیلی، دوره تحصیلی نامشخص و اظهار نشده	
	کار و دانش	اظهار نشده					
مرد و زن	238	11	461	1158	51	310	7
۹- ۶ ساله	0	0	0	0	0	89	1
۱۴- ۱۰ ساله	0	0	0	0	0	156	0
۱۹- ۱۵ ساله	201	11	336	215	0	54	1
۲۴- ۲۰ ساله	18	0	76	670	0	11	2
۲۹- ۲۵ ساله	0	0	26	192	0	0	1
۳۰ ساله و بیش‌تر	19	0	22	81	51	0	2
مرد	179	11	197	599	1	113	3
۹- ۶ ساله	0	0	0	0	0	48	0
۱۴- ۱۰ ساله	0	0	0	0	0	65	0
۱۹- ۱۵ ساله	149	11	153	101	0	1	0
۲۴- ۲۰ ساله	11	0	12	339	0	0	0
۲۹- ۲۵ ساله	0	0	10	90	0	0	1
۳۰ ساله و بیش‌تر	19	0	22	68	1	0	2
زن	59	0	264	559	50	197	4
۹- ۶ ساله	0	0	0	0	0	41	1
۱۴- ۱۰ ساله	0	0	0	0	0	91	0
۱۹- ۱۵ ساله	52	0	183	114	0	53	1
۲۴- ۲۰ ساله	7	0	65	331	0	11	2
۲۹- ۲۵ ساله	0	0	16	101	0	0	0
۳۰ ساله و بیش‌تر	0	0	0	13	50	0	0

۱۱- براورد جمعیت در حال تحصیل دوره‌های ابتدایی و راهنمایی داخل کشور بر حسب جنس، سن و پایه تحصیلی (کل)

جنس و سن	ابتدایی						
	جمع	اول	دوم	سوم	چهارم	پنجم	اظهار نشده
مرد و زن	122120	25733	23108	24922	23716	24490	150
۶ ساله	17160	17160	0	0	0	0	0
۷ ساله	20890	7267	13598	0	0	0	25
۸ ساله	24145	671	8137	15287	0	0	49
۹ ساله	23648	198	820	7790	14789	0	50
۱۰ ساله	24259	121	167	1120	6971	15853	26
۱۱ ساله	6992	129	108	174	1281	5300	0
۱۲ ساله	1889	29	79	130	303	1348	0
۱۳ ساله	912	77	105	78	78	573	0
۱۴ ساله	343	28	0	82	12	221	0
۱۵ ساله	239	0	47	39	52	100	0
۱۶ ساله	105	0	0	0	26	79	0
۱۷ ساله	105	26	26	26	26	0	0
۱۸ ساله	79	26	0	26	26	0	0
۱۹ ساله	34	0	0	26	7	0	0
۲۰ ساله	51	0	0	0	24	26	0
۲۱ ساله	55	0	0	0	27	28	0
۲۲ ساله	25	0	0	0	0	25	0
۲۳ ساله	1	0	0	0	0	1	0
۲۴ ساله	48	0	0	24	0	24	0
۲۵ ساله و بیش تر	1142	1	19	117	92	913	0

۱۱- براورد جمعیت در حال تحصیل دوره‌های ابتدایی و راهنمایی داخل کشور بر حسب جنس، سن و پایه تحصیلی(دنباله)

(کل)

جنس و سن	جمع	راهنمایی			
		اول	دوم	سوم	اظهار نشده
مرد و زن	83155	25934	28001	29143	78
۶ ساله	0	0	0	0	0
۷ ساله	0	0	0	0	0
۸ ساله	0	0	0	0	0
۹ ساله	0	0	0	0	0
۱۰ ساله	0	0	0	0	0
۱۱ ساله	15565	15565	0	0	0
۱۲ ساله	23152	6883	16243	0	26
۱۳ ساله	26189	1975	8244	15945	26
۱۴ ساله	9897	725	1793	7379	0
۱۵ ساله	3653	218	710	2726	0
۱۶ ساله	1339	93	350	871	26
۱۷ ساله	708	74	105	529	0
۱۸ ساله	361	27	105	229	0
۱۹ ساله	222	26	91	104	0
۲۰ ساله	209	28	36	145	0
۲۱ ساله	130	0	24	106	0
۲۲ ساله	97	24	11	62	0
۲۳ ساله	129	26	25	77	0
۲۴ ساله	71	25	24	22	0
۲۵ ساله و بیش تر	1433	245	241	947	0

☜

۱۱- براورد جمعیت در حال تحصیل دوره‌های ابتدایی و راهنمایی داخل کشور بر حسب جنس، سن و پایه تحصیلی (دنباله)

(کل)

جنس و سن	ابتدایی						
	جمع	اول	دوم	سوم	چهارم	پنجم	اظهار نشده
مرد	62785	13450	12195	12558	11888	12592	100
۶ ساله	9078	9078	0	0	0	0	0
۷ ساله	10774	3709	7040	0	0	0	25
۸ ساله	12393	348	4430	7591	0	0	24
۹ ساله	11684	98	481	3936	7144	0	24
۱۰ ساله	12328	34	88	664	3542	7973	26
۱۱ ساله	3749	78	32	85	775	2779	0
۱۲ ساله	1207	26	26	105	247	804	0
۱۳ ساله	560	26	26	53	53	402	0
۱۴ ساله	109	0	0	26	0	83	0
۱۵ ساله	173	0	47	0	26	100	0
۱۶ ساله	52	0	0	0	0	52	0
۱۷ ساله	79	26	26	0	26	0	0
۱۸ ساله	79	26	0	26	26	0	0
۱۹ ساله	0	0	0	0	0	0	0
۲۰ ساله	51	0	0	0	24	26	0
۲۱ ساله	28	0	0	0	0	28	0
۲۲ ساله	0	0	0	0	0	0	0
۲۳ ساله	1	0	0	0	0	1	0
۲۴ ساله	48	0	0	24	0	24	0
۲۵ ساله و بیش تر	392	1	0	48	24	319	0

۱۱- براورد جمعیت در حال تحصیل دوره‌های ابتدایی و راهنمایی داخل کشور بر حسب جنس، سن و پایه تحصیلی (دنباله)

(کل)

جنس و سن	راهنمایی				
	جمع	اول	دوم	سوم	اظهار نشده
مرد	43363	13250	14806	15254	52
۶ ساله	0	0	0	0	0
۷ ساله	0	0	0	0	0
۸ ساله	0	0	0	0	0
۹ ساله	0	0	0	0	0
۱۰ ساله	0	0	0	0	0
۱۱ ساله	7850	7850	0	0	0
۱۲ ساله	11519	3372	8122	0	26
۱۳ ساله	13901	1320	4439	8143	0
۱۴ ساله	5428	468	1175	3786	0
۱۵ ساله	2235	100	499	1636	0
۱۶ ساله	756	26	264	440	26
۱۷ ساله	413	14	52	346	0
۱۸ ساله	204	27	52	124	0
۱۹ ساله	169	0	91	79	0
۲۰ ساله	84	1	11	72	0
۲۱ ساله	72	0	24	48	0
۲۲ ساله	36	24	0	12	0
۲۳ ساله	53	26	0	26	0
۲۴ ساله	46	0	24	22	0
۲۵ ساله و بیش تر	596	23	54	520	0

۱۱- براورد جمعیت در حال تحصیل دوره‌های ابتدایی و راهنمایی داخل کشور بر حسب جنس، سن و پایه تحصیلی (دنباله)

(کل)

جنس و سن	ابتدایی						
	جمع	اول	دوم	سوم	چهارم	پنجم	اظهار نشده
زن	59335	12283	10913	12363	11828	11898	50
۶ ساله	8082	8082	0	0	0	0	0
۷ ساله	10116	3558	6559	0	0	0	0
۸ ساله	11752	323	3708	7697	0	0	24
۹ ساله	11965	100	339	3854	7645	0	26
۱۰ ساله	11931	87	79	456	3429	7880	0
۱۱ ساله	3243	51	77	89	506	2521	0
۱۲ ساله	682	2	54	26	56	544	0
۱۳ ساله	352	51	79	26	26	170	0
۱۴ ساله	234	28	0	56	12	138	0
۱۵ ساله	66	0	0	39	26	0	0
۱۶ ساله	53	0	0	0	26	26	0
۱۷ ساله	26	0	0	26	0	0	0
۱۸ ساله	0	0	0	0	0	0	0
۱۹ ساله	34	0	0	26	7	0	0
۲۰ ساله	0	0	0	0	0	0	0
۲۱ ساله	27	0	0	0	27	0	0
۲۲ ساله	25	0	0	0	0	25	0
۲۳ ساله	0	0	0	0	0	0	0
۲۴ ساله	0	0	0	0	0	0	0
۲۵ ساله و بیش تر	749	0	19	69	68	593	0

۱۱- براورد جمعیت در حال تحصیل دوره‌های ابتدایی و راهنمایی داخل کشور بر حسب جنس، سن و پایه تحصیلی (دنباله)

(کل)

جنس و سن	راهنمایی				
	جمع	اول	دوم	سوم	اظهار نشده
زن	39793	12684	13195	13889	26
۶ ساله	0	0	0	0	0
۷ ساله	0	0	0	0	0
۸ ساله	0	0	0	0	0
۹ ساله	0	0	0	0	0
۱۰ ساله	0	0	0	0	0
۱۱ ساله	7715	7715	0	0	0
۱۲ ساله	11632	3512	8121	0	0
۱۳ ساله	12288	655	3806	7802	26
۱۴ ساله	4469	257	618	3593	0
۱۵ ساله	1418	118	211	1089	0
۱۶ ساله	584	66	86	431	0
۱۷ ساله	295	60	52	183	0
۱۸ ساله	157	0	53	105	0
۱۹ ساله	52	26	0	26	0
۲۰ ساله	125	27	26	73	0
۲۱ ساله	58	0	0	58	0
۲۲ ساله	62	0	11	51	0
۲۳ ساله	76	0	25	51	0
۲۴ ساله	25	25	0	0	0
۲۵ ساله و بیش تر	836	222	187	427	0

☜

۱۱- براورد جمعیت در حال تحصیل دوره‌های ابتدایی و راهنمایی داخل کشور بر حسب جنس، سن و پایه تحصیلی (دنباله)
(نقاط شهری)

جنس و سن	ابتدایی						
	جمع	اول	دوم	سوم	چهارم	پنجم	اظهار نشده
مرد وزن	118429	24944	22373	24252	22996	23714	150
۶ ساله	16721	16721	0	0	0	0	0
۷ ساله	20379	6993	13361	0	0	0	25
۸ ساله	23411	601	7751	15010	0	0	49
۹ ساله	22999	198	752	7528	14471	0	50
۱۰ ساله	23490	118	145	1016	6684	15501	26
۱۱ ساله	6750	129	108	160	1212	5141	0
۱۲ ساله	1783	26	79	130	293	1253	0
۱۳ ساله	867	77	105	78	78	528	0
۱۴ ساله	298	28	0	82	0	188	0
۱۵ ساله	183	0	26	26	52	79	0
۱۶ ساله	105	0	0	0	26	79	0
۱۷ ساله	105	26	26	26	26	0	0
۱۸ ساله	79	26	0	26	26	0	0
۱۹ ساله	34	0	0	26	7	0	0
۲۰ ساله	51	0	0	0	24	26	0
۲۱ ساله	54	0	0	0	27	27	0
۲۲ ساله	25	0	0	0	0	25	0
۲۳ ساله	0	0	0	0	0	0	0
۲۴ ساله	48	0	0	24	0	24	0
۲۵ ساله و بیش تر	1048	0	19	117	69	843	0

۱۱- براورد جمعیت در حال تحصیل دوره‌های ابتدایی و راهنمایی داخل کشور بر حسب جنس، سن و پایه تحصیلی (دنباله)
(نقاط شهری)

جنس و سن	راهنمایی				
	جمع	اول	دوم	سوم	اظهار نشده
مرد وزن	80552	25161	27134	28179	78
۶ ساله	0	0	0	0	0
۷ ساله	0	0	0	0	0
۸ ساله	0	0	0	0	0
۹ ساله	0	0	0	0	0
۱۰ ساله	0	0	0	0	0
۱۱ ساله	15181	15181	0	0	0
۱۲ ساله	22575	6647	15902	0	26
۱۳ ساله	25374	1889	7881	15579	26
۱۴ ساله	9496	704	1697	7096	0
۱۵ ساله	3430	201	654	2575	0
۱۶ ساله	1291	79	349	837	26
۱۷ ساله	643	60	105	478	0
۱۸ ساله	351	27	105	219	0
۱۹ ساله	222	26	91	104	0
۲۰ ساله	208	27	36	145	0
۲۱ ساله	99	0	24	75	0
۲۲ ساله	75	24	0	51	0
۲۳ ساله	128	26	25	76	0
۲۴ ساله	71	25	24	22	0
۲۵ ساله و بیش تر	1408	245	241	923	0

۱۱- براورد جمعیت در حال تحصیل دوره‌های ابتدایی و راهنمایی داخل کشور بر حسب جنس، سن و پایه تحصیلی (دنباله)
(نقاط شهری)

جنس و سن	ابتدایی						
	جمع	اول	دوم	سوم	چهارم	پنجم	اظهار نشده
مرد	60968	13025	11791	12261	11560	12231	100
۶ ساله	8835	8835	0	0	0	0	0
۷ ساله	10489	3581	6884	0	0	0	25
۸ ساله	12074	298	4248	7503	0	0	24
۹ ساله	11346	98	445	3777	7002	0	24
۱۰ ساله	11964	31	78	616	3403	7809	26
۱۱ ساله	3630	78	32	83	740	2698	0
۱۲ ساله	1159	26	26	105	237	765	0
۱۳ ساله	550	26	26	53	53	393	0
۱۴ ساله	109	0	0	26	0	83	0
۱۵ ساله	131	0	26	0	26	79	0
۱۶ ساله	52	0	0	0	0	52	0
۱۷ ساله	79	26	26	0	26	0	0
۱۸ ساله	79	26	0	26	26	0	0
۱۹ ساله	0	0	0	0	0	0	0
۲۰ ساله	51	0	0	0	24	26	0
۲۱ ساله	27	0	0	0	0	27	0
۲۲ ساله	0	0	0	0	0	0	0
۲۳ ساله	0	0	0	0	0	0	0
۲۴ ساله	48	0	0	24	0	24	0
۲۵ ساله و بیش تر	345	0	0	48	23	274	0

۱۱- براورد جمعیت در حال تحصیل دوره‌های ابتدایی و راهنمایی داخل کشور بر حسب جنس، سن و پایه تحصیلی (دنباله)
(نقاط شهری)

جنس و سن	راهنمایی				
	جمع	اول	دوم	سوم	اظهار نشده
مرد	41896	12832	14252	14760	52
۶ ساله	0	0	0	0	0
۷ ساله	0	0	0	0	0
۸ ساله	0	0	0	0	0
۹ ساله	0	0	0	0	0
۱۰ ساله	0	0	0	0	0
۱۱ ساله	7642	7642	0	0	0
۱۲ ساله	11174	3238	7910	0	26
۱۳ ساله	13435	1272	4214	7949	0
۱۴ ساله	5243	458	1111	3673	0
۱۵ ساله	2081	96	445	1540	0
۱۶ ساله	734	26	263	419	26
۱۷ ساله	399	0	52	346	0
۱۸ ساله	193	27	52	114	0
۱۹ ساله	169	0	91	79	0
۲۰ ساله	83	0	11	72	0
۲۱ ساله	49	0	24	25	0
۲۲ ساله	24	24	0	0	0
۲۳ ساله	52	26	0	25	0
۲۴ ساله	46	0	24	22	0
۲۵ ساله و بیش تر	572	23	54	496	0

۱۱- براورد جمعیت در حال تحصیل دوره‌های ابتدایی و راهنمایی داخل کشور بر حسب جنس، سن و پایه تحصیلی (دنباله)
(نقاط شهری)

جنس و سن	ابتدایی						
	جمع	اول	دوم	سوم	چهارم	پنجم	اظهار نشده
زن	57461	11919	10582	11991	11436	11482	50
۶ ساله	7886	7886	0	0	0	0	0
۷ ساله	9890	3412	6478	0	0	0	0
۸ ساله	11337	303	3503	7507	0	0	24
۹ ساله	11653	100	307	3751	7469	0	26
۱۰ ساله	11526	87	67	400	3281	7691	0
۱۱ ساله	3120	51	77	78	472	2442	0
۱۲ ساله	623	0	54	26	56	488	0
۱۳ ساله	317	51	79	26	26	135	0
۱۴ ساله	189	28	0	56	0	105	0
۱۵ ساله	53	0	0	26	26	0	0
۱۶ ساله	53	0	0	0	26	26	0
۱۷ ساله	26	0	0	26	0	0	0
۱۸ ساله	0	0	0	0	0	0	0
۱۹ ساله	34	0	0	26	7	0	0
۲۰ ساله	0	0	0	0	0	0	0
۲۱ ساله	27	0	0	0	27	0	0
۲۲ ساله	25	0	0	0	0	25	0
۲۳ ساله	0	0	0	0	0	0	0
۲۴ ساله	0	0	0	0	0	0	0
۲۵ ساله و بیش تر	703	0	19	69	45	570	0

۱۱- براورد جمعیت در حال تحصیل دوره‌های ابتدایی و راهنمایی داخل کشور بر حسب جنس، سن و پایه تحصیلی (دنباله)
(نقاط شهری)

جنس و سن	راهنمایی				
	جمع	اول	دوم	سوم	اظهار نشده
زن	38655	12328	12882	13419	26
۶ ساله	0	0	0	0	0
۷ ساله	0	0	0	0	0
۸ ساله	0	0	0	0	0
۹ ساله	0	0	0	0	0
۱۰ ساله	0	0	0	0	0
۱۱ ساله	7539	7539	0	0	0
۱۲ ساله	11401	3409	7992	0	0
۱۳ ساله	11939	617	3667	7630	26
۱۴ ساله	4254	245	585	3423	0
۱۵ ساله	1349	105	210	1035	0
۱۶ ساله	557	53	86	418	0
۱۷ ساله	244	60	52	132	0
۱۸ ساله	157	0	53	105	0
۱۹ ساله	52	26	0	26	0
۲۰ ساله	125	27	26	73	0
۲۱ ساله	50	0	0	50	0
۲۲ ساله	51	0	0	51	0
۲۳ ساله	76	0	25	51	0
۲۴ ساله	25	25	0	0	0
۲۵ ساله و بیش تر	836	222	187	427	0

☜

۱۱- براورد جمعیت در حال تحصیل دوره‌های ابتدایی و راهنمایی داخل کشور بر حسب جنس، سن و پایه تحصیلی (دنباله)
(نقاط روستایی)

جنس و سن	ابتدایی						
	جمع	اول	دوم	سوم	چهارم	پنجم	اظهار نشده
مرد و زن	3691	789	735	670	720	777	0
۶ ساله	439	439	0	0	0	0	0
۷ ساله	511	274	237	0	0	0	0
۸ ساله	734	70	387	277	0	0	0
۹ ساله	649	0	68	262	319	0	0
۱۰ ساله	769	3	22	104	287	353	0
۱۱ ساله	241	0	0	13	69	159	0
۱۲ ساله	106	2	0	0	10	95	0
۱۳ ساله	45	0	0	0	0	45	0
۱۴ ساله	45	0	0	0	12	33	0
۱۵ ساله	55	0	21	13	0	21	0
۱۶ ساله	0	0	0	0	0	0	0
۱۷ ساله	0	0	0	0	0	0	0
۱۸ ساله	0	0	0	0	0	0	0
۱۹ ساله	0	0	0	0	0	0	0
۲۰ ساله	0	0	0	0	0	0	0
۲۱ ساله	1	0	0	0	0	1	0
۲۲ ساله	0	0	0	0	0	0	0
۲۳ ساله	1	0	0	0	0	1	0
۲۴ ساله	0	0	0	0	0	0	0
۲۵ ساله و بیش تر	94	1	0	0	23	69	0

۱۱- براورد جمعیت در حال تحصیل دوره‌های ابتدایی و راهنمایی داخل کشور بر حسب جنس، سن و پایه تحصیلی (دنباله)
(نقاط روستایی)

جنس و سن	راهنمایی				
	جمع	اول	دوم	سوم	اظهار نشده
مرد و زن	2604	773	867	963	0
۶ ساله	0	0	0	0	0
۷ ساله	0	0	0	0	0
۸ ساله	0	0	0	0	0
۹ ساله	0	0	0	0	0
۱۰ ساله	0	0	0	0	0
۱۱ ساله	385	385	0	0	0
۱۲ ساله	577	236	340	0	0
۱۳ ساله	815	86	363	366	0
۱۴ ساله	400	22	97	282	0
۱۵ ساله	223	16	55	151	0
۱۶ ساله	48	13	1	34	0
۱۷ ساله	65	14	0	51	0
۱۸ ساله	11	0	0	11	0
۱۹ ساله	0	0	0	0	0
۲۰ ساله	1	1	0	0	0
۲۱ ساله	31	0	0	31	0
۲۲ ساله	23	0	11	12	0
۲۳ ساله	1	0	0	1	0
۲۴ ساله	0	0	0	0	0
۲۵ ساله و بیش تر	24	0	0	24	0

☜

۱۱- براورد جمعیت در حال تحصیل دوره‌های ابتدایی و راهنمایی داخل کشور بر حسب جنس، سن و پایه تحصیلی (دنباله)
(نقاط روستایی)

جنس و سن	ابتدایی						
	جمع	اول	دوم	سوم	چهارم	پنجم	اظهار نشده
مرد	1817	425	404	298	328	361	0
۶ ساله	243	243	0	0	0	0	0
۷ ساله	284	128	156	0	0	0	0
۸ ساله	319	50	181	88	0	0	0
۹ ساله	338	0	36	160	142	0	0
۱۰ ساله	364	3	10	48	140	164	0
۱۱ ساله	119	0	0	2	36	81	0
۱۲ ساله	48	0	0	0	10	38	0
۱۳ ساله	10	0	0	0	0	10	0
۱۴ ساله	0	0	0	0	0	0	0
۱۵ ساله	42	0	21	0	0	21	0
۱۶ ساله	0	0	0	0	0	0	0
۱۷ ساله	0	0	0	0	0	0	0
۱۸ ساله	0	0	0	0	0	0	0
۱۹ ساله	0	0	0	0	0	0	0
۲۰ ساله	0	0	0	0	0	0	0
۲۱ ساله	1	0	0	0	0	1	0
۲۲ ساله	0	0	0	0	0	0	0
۲۳ ساله	1	0	0	0	0	1	0
۲۴ ساله	0	0	0	0	0	0	0
۲۵ ساله و بیش تر	48	1	0	0	1	46	0

۱۱- براورد جمعیت در حال تحصیل دوره‌های ابتدایی و راهنمایی داخل کشور بر حسب جنس، سن و پایه تحصیلی (دنباله)
(نقاط روستایی)

جنس و سن	راهنمایی				
	جمع	اول	دوم	سوم	اظهار نشده
مرد	1466	418	554	494	0
۶ ساله	0	0	0	0	0
۷ ساله	0	0	0	0	0
۸ ساله	0	0	0	0	0
۹ ساله	0	0	0	0	0
۱۰ ساله	0	0	0	0	0
۱۱ ساله	208	208	0	0	0
۱۲ ساله	345	134	212	0	0
۱۳ ساله	466	48	224	194	0
۱۴ ساله	185	10	63	113	0
۱۵ ساله	154	3	54	96	0
۱۶ ساله	22	0	1	21	0
۱۷ ساله	14	14	0	0	0
۱۸ ساله	11	0	0	11	0
۱۹ ساله	0	0	0	0	0
۲۰ ساله	1	1	0	0	0
۲۱ ساله	23	0	0	23	0
۲۲ ساله	12	0	0	12	0
۲۳ ساله	1	0	0	1	0
۲۴ ساله	0	0	0	0	0
۲۵ ساله و بیش تر	24	0	0	24	0

۱۱- براورد جمعیت در حال تحصیل دوره‌های ابتدایی و راهنمایی داخل کشور بر حسب جنس، سن و پایه تحصیلی (دنباله)
(نقاط روستایی)

جنس و سن	ابتدایی						
	جمع	اول	دوم	سوم	چهارم	پنجم	اظهار نشده
زن	1874	364	331	372	391	416	0
۶ ساله	196	196	0	0	0	0	0
۷ ساله	227	146	81	0	0	0	0
۸ ساله	414	20	205	189	0	0	0
۹ ساله	311	0	32	103	176	0	0
۱۰ ساله	405	0	12	56	148	189	0
۱۱ ساله	123	0	0	11	33	78	0
۱۲ ساله	58	2	0	0	0	56	0
۱۳ ساله	35	0	0	0	0	35	0
۱۴ ساله	45	0	0	0	12	33	0
۱۵ ساله	13	0	0	13	0	0	0
۱۶ ساله	0	0	0	0	0	0	0
۱۷ ساله	0	0	0	0	0	0	0
۱۸ ساله	0	0	0	0	0	0	0
۱۹ ساله	0	0	0	0	0	0	0
۲۰ ساله	0	0	0	0	0	0	0
۲۱ ساله	0	0	0	0	0	0	0
۲۲ ساله	0	0	0	0	0	0	0
۲۳ ساله	0	0	0	0	0	0	0
۲۴ ساله	0	0	0	0	0	0	0
۲۵ ساله و بیش تر	46	0	0	0	22	24	0

۱۱- براورد جمعیت در حال تحصیل دوره‌های ابتدایی و راهنمایی داخل کشور بر حسب جنس، سن و پایه تحصیلی (دنباله)
(نقاط روستایی)

جنس و سن	راهنمایی				
	جمع	اول	دوم	سوم	اظهار نشده
زن	1137	355	313	469	0
۶ ساله	0	0	0	0	0
۷ ساله	0	0	0	0	0
۸ ساله	0	0	0	0	0
۹ ساله	0	0	0	0	0
۱۰ ساله	0	0	0	0	0
۱۱ ساله	176	176	0	0	0
۱۲ ساله	231	102	129	0	0
۱۳ ساله	349	38	139	172	0
۱۴ ساله	215	12	33	170	0
۱۵ ساله	69	13	1	55	0
۱۶ ساله	26	13	0	13	0
۱۷ ساله	51	0	0	51	0
۱۸ ساله	0	0	0	0	0
۱۹ ساله	0	0	0	0	0
۲۰ ساله	0	0	0	0	0
۲۱ ساله	8	0	0	8	0
۲۲ ساله	11	0	11	0	0
۲۳ ساله	0	0	0	0	0
۲۴ ساله	0	0	0	0	0
۲۵ ساله و بیش تر	0	0	0	0	0

۱۲- براورد دانشجویان دانشگاه‌ها و مؤسسات آموزش عالی داخل کشور بر حسب جنس، سن و دوره تحصیلی (کل)

جنس و سن	جمع	فوق‌دیپلم	لیسانس	فوق لیسانس[۱]	دکترا	اظهار نشده
مرد و زن	65775	19997	39878	5213	587	100
۱۶ساله و کمتر	11	0	0	0	0	11
۱۷ ساله	0	0	0	0	0	0
۱۸ ساله	4609	2215	2250	53	26	64
۱۹ ساله	7849	3579	4191	79	0	0
۲۰ ساله	9002	3431	5545	0	0	26
۲۱ ساله	8278	2302	5900	76	0	0
۲۲ ساله	8113	2073	5729	286	24	0
۲۳ ساله	6109	1637	3885	587	0	0
۲۴ ساله	4877	957	3278	613	29	0
۲۵ ساله	3921	859	2393	601	68	0
۲۶ ساله	2373	498	1191	635	49	0
۲۷ ساله	2077	359	1259	405	54	0
۲۸ ساله	1276	323	686	250	16	0
۲۹ ساله	1034	145	481	301	107	0
۳۰ ساله	607	178	341	63	26	0
۳۱ ساله	621	113	358	146	4	0
۳۲ ساله	462	55	308	93	6	0
۳۳ ساله	674	99	333	194	48	0
۳۴ ساله	471	45	290	136	0	0
۳۵ ساله و بیش‌تر	3413	1131	1457	696	129	0

۱۲- براورد دانشجویان دانشگاه‌ها و مؤسسات آموزش عالی داخل کشور بر حسب جنس، سن و دوره تحصیلی (دنباله) (کل)

جنس و سن	جمع	فوق‌دیپلم	لیسانس	فوق لیسانس[1]	دکترا	اظهار نشده
مرد	30130	9632	16931	2946	558	63
۱۶ساله و کمتر	11	0	0	0	0	11
۱۷ ساله	0	0	0	0	0	0
۱۸ ساله	2325	1195	998	53	26	52
۱۹ ساله	3405	1741	1664	0	0	0
۲۰ ساله	3867	1572	2294	0	0	0
۲۱ ساله	3593	963	2606	24	0	0
۲۲ ساله	2884	827	1930	102	24	0
۲۳ ساله	2378	638	1534	206	0	0
۲۴ ساله	2472	515	1545	382	29	0
۲۵ ساله	1942	512	1034	333	64	0
۲۶ ساله	1150	338	480	294	40	0
۲۷ ساله	1185	288	542	311	45	0
۲۸ ساله	655	148	376	116	14	0
۲۹ ساله	668	144	268	151	105	0
۳۰ ساله	412	132	206	50	24	0
۳۱ ساله	282	65	161	52	4	0
۳۲ ساله	260	31	155	69	5	0
۳۳ ساله	435	32	204	151	48	0
۳۴ ساله	291	45	135	111	0	0
۳۵ ساله و بیش‌تر	1916	447	798	542	129	0

☜

۱۲- براورد دانشجویان دانشگاه‌ها و مؤسسات آموزش عالی داخل کشور بر حسب جنس، سن و دوره تحصیلی (دنباله) (کل)

جنس و سن	جمع	فوق‌دیپلم	لیسانس	فوق لیسانس[1]	دکترا	اظهار نشده
زن	35645	10365	22947	2267	29	37
۱۶ساله و کمتر	0	0	0	0	0	0
۱۷ ساله	0	0	0	0	0	0
۱۸ ساله	2284	1020	1252	0	0	12
۱۹ ساله	4444	1838	2528	79	0	0
۲۰ ساله	5136	1859	3251	0	0	26
۲۱ ساله	4685	1339	3294	52	0	0
۲۲ ساله	5229	1246	3799	184	0	0
۲۳ ساله	3731	999	2351	381	0	0
۲۴ ساله	2405	442	1733	230	0	0
۲۵ ساله	1979	347	1360	268	4	0
۲۶ ساله	1222	160	712	342	9	0
۲۷ ساله	892	71	717	95	9	0
۲۸ ساله	621	175	310	134	2	0
۲۹ ساله	366	2	213	150	2	0
۳۰ ساله	195	46	134	13	2	0
۳۱ ساله	339	48	197	94	0	0
۳۲ ساله	202	24	153	24	1	0
۳۳ ساله	239	67	129	43	0	0
۳۴ ساله	180	0	155	25	0	0
۳۵ ساله و بیش‌تر	1497	684	659	154	0	0

(۱) شامل دکترای حرفه‌ای نیز می‌باشد.

۱۲- براورد دانشجویان دانشگاه‌ها و مؤسسات آموزش عالی داخل کشور بر حسب جنس، سن و دوره تحصیلی (دنباله)

(نقاط شهری)

جنس و سن	جمع	فوق‌دیپلم	لیسانس	فوق لیسانس[1]	دکترا	اظهار نشده
مرد و زن	64617	19616	39164	5172	587	78
۱۶ساله و کمتر	0	0	0	0	0	0
۱۷ ساله	0	0	0	0	0	0
۱۸ ساله	4547	2186	2229	53	26	52
۱۹ ساله	7706	3526	4102	79	0	0
۲۰ ساله	8905	3384	5495	0	0	26
۲۱ ساله	8113	2209	5829	76	0	0
۲۲ ساله	7934	2042	5593	275	24	0
۲۳ ساله	5969	1622	3761	587	0	0
۲۴ ساله	4787	921	3224	613	29	0
۲۵ ساله	3857	831	2357	601	68	0
۲۶ ساله	2341	491	1174	628	49	0
۲۷ ساله	2051	349	1243	405	54	0
۲۸ ساله	1237	309	662	250	16	0
۲۹ ساله	1003	145	460	291	107	0
۳۰ ساله	593	178	340	50	26	0
۳۱ ساله	597	113	334	146	4	0
۳۲ ساله	453	46	308	93	6	0
۳۳ ساله	659	90	327	194	48	0
۳۴ ساله	471	45	290	136	0	0
۳۵ ساله و بیش‌تر	3394	1131	1438	696	129	0

☜

۱۲- براورد دانشجویان دانشگاه‌ها و مؤسسات آموزش عالی داخل کشور بر حسب جنس، سن و دوره تحصیلی (دنباله)

(نقاط شهری)

جنس و سن	جمع	فوق‌دیپلم	لیسانس	فوق لیسانس[1]	دکترا	اظهار نشده
مرد	29531	9413	16572	2936	558	52
۱۶ساله و کمتر	0	0	0	0	0	0
۱۷ ساله	0	0	0	0	0	0
۱۸ ساله	2301	1192	977	53	26	52
۱۹ ساله	3338	1728	1611	0	0	0
۲۰ ساله	3795	1536	2259	0	0	0
۲۱ ساله	3510	912	2574	24	0	0
۲۲ ساله	2780	796	1857	102	24	0
۲۳ ساله	2325	623	1496	206	0	0
۲۴ ساله	2445	501	1532	382	29	0
۲۵ ساله	1898	484	1018	333	64	0
۲۶ ساله	1146	338	476	294	40	0
۲۷ ساله	1173	278	540	311	45	0
۲۸ ساله	655	149	376	116	14	0
۲۹ ساله	637	144	247	141	105	0
۳۰ ساله	411	132	205	50	24	0
۳۱ ساله	258	65	137	52	4	0
۳۲ ساله	251	21	155	69	5	0
۳۳ ساله	420	23	198	151	48	0
۳۴ ساله	291	45	135	111	0	0
۳۵ ساله و بیش‌تر	1897	447	780	542	129	0

۱۲- براورد دانشجویان دانشگاه‌ها و مؤسسات آموزش عالی داخل کشور بر حسب جنس، سن و دوره تحصیلی (دنباله)

(نقاط شهری)

جنس و سن	جمع	فوق‌دیپلم	لیسانس	فوق لیسانس[1]	دکترا	اظهار نشده
زن	35086	10203	22592	2236	29	26
۱۶ساله و کمتر	0	0	0	0	0	0
۱۷ ساله	0	0	0	0	0	0
۱۸ ساله	2246	994	1252	0	0	0
۱۹ ساله	4368	1798	2491	79	0	0
۲۰ ساله	5109	1848	3236	0	0	26
۲۱ ساله	4603	1297	3255	52	0	0
۲۲ ساله	5155	1246	3736	173	0	0
۲۳ ساله	3644	999	2265	381	0	0
۲۴ ساله	2341	420	1691	230	0	0
۲۵ ساله	1959	347	1339	268	4	0
۲۶ ساله	1194	153	698	335	9	0
۲۷ ساله	878	71	703	95	9	0
۲۸ ساله	582	161	286	134	2	0
۲۹ ساله	366	2	213	150	2	0
۳۰ ساله	182	46	134	0	2	0
۳۱ ساله	339	48	197	94	0	0
۳۲ ساله	202	24	153	24	1	0
۳۳ ساله	239	67	129	43	0	0
۳۴ ساله	180	0	155	25	0	0
۳۵ ساله و بیش‌تر	1497	684	659	154	0	0

☜

۱۲- براورد دانشجویان دانشگاه‌ها و مؤسسات آموزش عالی داخل کشور بر حسب جنس، سن و دوره تحصیلی (دنباله)

(نقاط روستایی)

جنس و سن	جمع	فوق‌دیپلم	لیسانس	فوق لیسانس[1]	دکترا	اظهار نشده
مرد و زن	1158	381	714	41	0	22
۱۶ساله و کمتر	11	0	0	0	0	11
۱۷ ساله	0	0	0	0	0	0
۱۸ ساله	62	29	21	0	0	12
۱۹ ساله	142	53	89	0	0	0
۲۰ ساله	98	47	51	0	0	0
۲۱ ساله	165	93	72	0	0	0
۲۲ ساله	179	31	136	11	0	0
۲۳ ساله	140	15	125	0	0	0
۲۴ ساله	90	36	54	0	0	0
۲۵ ساله	65	28	37	0	0	0
۲۶ ساله	32	7	18	7	0	0
۲۷ ساله	26	10	16	0	0	0
۲۸ ساله	38	14	25	0	0	0
۲۹ ساله	31	0	21	10	0	0
۳۰ ساله	14	0	1	13	0	0
۳۱ ساله	24	0	24	0	0	0
۳۲ ساله	9	9	0	0	0	0
۳۳ ساله	15	8	7	0	0	0
۳۴ ساله	0	0	0	0	0	0
۳۵ ساله و بیش‌تر	18	0	18	0	0	0

۱۲- براورد دانشجویان دانشگاه‌ها و مؤسسات آموزش عالی داخل کشور بر حسب جنس، سن و دوره تحصیلی (دنباله)

(نقاط روستایی)

جنس و سن	جمع	فوق‌دیپلم	لیسانس	فوق لیسانس[1]	دکترا	اظهار نشده
مرد	599	219	359	10	0	11
۱۶ساله و کمتر	11	0	0	0	0	11
۱۷ ساله	0	0	0	0	0	0
۱۸ ساله	24	3	21	0	0	0
۱۹ ساله	67	14	53	0	0	0
۲۰ ساله	72	36	36	0	0	0
۲۱ ساله	83	51	32	0	0	0
۲۲ ساله	105	31	73	0	0	0
۲۳ ساله	53	15	38	0	0	0
۲۴ ساله	26	14	13	0	0	0
۲۵ ساله	44	28	16	0	0	0
۲۶ ساله	4	0	4	0	0	0
۲۷ ساله	12	10	2	0	0	0
۲۸ ساله	0	0	0	0	0	0
۲۹ ساله	31	0	21	10	0	0
۳۰ ساله	1	0	1	0	0	0
۳۱ ساله	24	0	24	0	0	0
۳۲ ساله	9	9	0	0	0	0
۳۳ ساله	15	8	7	0	0	0
۳۴ ساله	0	0	0	0	0	0
۳۵ ساله و بیش‌تر	18	0	18	0	0	0

۱۲- براورد دانشجویان دانشگاه‌ها و مؤسسات آموزش عالی داخل کشور بر حسب جنس، سن و دوره تحصیلی (دنباله)

(نقاط روستایی)

جنس و سن	جمع	فوق‌دیپلم	لیسانس	فوق لیسانس[1]	دکترا	اظهار نشده
زن	559	162	355	31	0	12
۱۶ساله و کمتر	0	0	0	0	0	0
۱۷ ساله	0	0	0	0	0	0
۱۸ ساله	38	26	0	0	0	12
۱۹ ساله	76	40	36	0	0	0
۲۰ ساله	26	11	15	0	0	0
۲۱ ساله	81	42	39	0	0	0
۲۲ ساله	74	0	63	11	0	0
۲۳ ساله	86	0	86	0	0	0
۲۴ ساله	63	22	42	0	0	0
۲۵ ساله	21	0	21	0	0	0
۲۶ ساله	28	7	14	7	0	0
۲۷ ساله	14	0	14	0	0	0
۲۸ ساله	38	14	25	0	0	0
۲۹ ساله	0	0	0	0	0	0
۳۰ ساله	13	0	0	13	0	0
۳۱ ساله	0	0	0	0	0	0
۳۲ ساله	0	0	0	0	0	0
۳۳ ساله	0	0	0	0	0	0
۳۴ ساله	0	0	0	0	0	0
۳۵ ساله و بیش‌تر	0	0	0	0	0	0

(۱) شامل دکترای حرفه‌ای نیز می‌باشد.

۱۳- براورد دانشجویان دانشگاه‌ها و مؤسسات آموزش عالی داخل کشور بر حسب جنس، گـروه‌های عمده رشته تحصیلی و دوره تحصیلی (کل)

جنس و گروه‌های عمده رشته تحصیلی	جمع	فوق‌دیپلم	لیسانس	فوق لیسانس[1]	دکترا	اظهار نشده
مرد و زن	65775	19997	39878	5213	587	100
علوم تربیتی	1564	604	868	88	5	0
علوم انسانی و هنر	9905	2351	6672	743	49	89
علوم اجتماعی، بازرگانی و حقوق	18033	4275	12335	1302	121	0
علوم، ریاضی وکامپیوتر	6520	870	4889	674	87	0
مهندسی، تولید و ساخت	21664	10002	10678	915	68	0
کشاورزی و دامپزشکی	3486	401	2110	734	230	12
بهداشت و رفاه (بهزیستی)	2457	618	1189	625	25	0
خدمات	1173	409	705	59	0	0
نامشخص و اظهار نشده	973	466	433	74	0	0
مرد	30130	9632	16931	2946	558	63
علوم تربیتی	347	95	222	29	2	0
علوم انسانی و هنر	2791	559	1773	346	49	63
علوم اجتماعی، بازرگانی و حقوق	7288	1620	4745	802	121	0
علوم، ریاضی وکامپیوتر	2189	323	1492	292	82	0
مهندسی، تولید و ساخت	14195	6522	6929	677	66	0
کشاورزی و دامپزشکی	2182	289	1289	392	211	0
بهداشت و رفاه (بهزیستی)	399	24	57	293	25	0
خدمات	471	147	276	49	0	0
نامشخص و اظهار نشده	268	52	148	67	0	0
زن	35645	10365	22947	2267	29	37
علوم تربیتی	1217	509	646	59	3	0
علوم انسانی و هنر	7114	1792	4900	397	0	26
علوم اجتماعی، بازرگانی و حقوق	10745	2656	7590	500	0	0
علوم، ریاضی وکامپیوتر	4331	546	3397	383	5	0
مهندسی، تولید و ساخت	7468	3480	3749	237	2	0
کشاورزی و دامپزشکی	1305	111	820	342	19	12
بهداشت و رفاه (بهزیستی)	2058	594	1132	332	0	0
خدمات	702	263	429	10	0	0
نامشخص و اظهار نشده	705	414	284	7	0	0

☜

۱۳- براورد دانشجویان دانشگاه‌ها و مؤسسات آموزش عالی داخل کشور بر حسب جنس، گـروه‌های عمده رشته تحصیلی و دوره تحصیلی (دنباله) **(نقاط شهری)**

جنس و گروه‌های عمده رشته تحصیلی	جمع	فوق‌دیپلم	لیسانس	فوق لیسانس[1]	دکترا	اظهار نشده
مرد و زن	64617	19616	39164	5172	587	78
علوم تربیتی	1553	604	857	88	5	0
علوم انسانی و هنر	9755	2315	6581	732	49	78
علوم اجتماعی، بازرگانی و حقوق	17691	4194	12091	1285	121	0
علوم، ریاضی وکامپیوتر	6425	869	4795	674	87	0
مهندسی، تولید و ساخت	21307	9803	10522	915	68	0
کشاورزی و دامپزشکی	3340	377	2012	721	230	0
بهداشت و رفاه (بهزیستی)	2433	605	1178	625	25	0
خدمات	1151	394	698	59	0	0
نامشخص و اظهار نشده	962	455	433	74	0	0
مرد	29531	9413	16572	2936	558	52
علوم تربیتی	347	95	222	29	2	0
علوم انسانی و هنر	2714	534	1733	346	49	52
علوم اجتماعی، بازرگانی و حقوق	7172	1591	4667	792	121	0
علوم، ریاضی وکامپیوتر	2150	322	1454	292	82	0
مهندسی، تولید و ساخت	13964	6397	6823	677	66	0
کشاورزی و دامپزشکی	2068	266	1199	392	211	0
بهداشت و رفاه (بهزیستی)	399	24	57	293	25	0
خدمات	449	131	269	49	0	0
نامشخص و اظهار نشده	268	52	148	67	0	0
زن	35086	10203	22592	2236	29	26
علوم تربیتی	1206	509	635	59	3	0
علوم انسانی و هنر	7041	1781	4848	386	0	26
علوم اجتماعی، بازرگانی و حقوق	10519	2603	7423	493	0	0
علوم، ریاضی وکامپیوتر	4275	546	3341	383	5	0
مهندسی، تولید و ساخت	7343	3405	3698	237	2	0
کشاورزی و دامپزشکی	1272	111	812	329	19	0
بهداشت و رفاه (بهزیستی)	2034	581	1121	332	0	0
خدمات	702	263	429	10	0	0
نامشخص و اظهار نشده	694	403	284	7	0	0

☜

۱۳- براورد دانشجویان دانشگاه‌ها و مؤسسات آموزش عالی داخل کشور بر حسب جنس، گـروه‌های عمده رشته تحصیلی و دوره تحصیلی (دنباله) **(نقاط روستایی)**

جنس و گروه‌های عمده رشته تحصیلی	جمع	فوق‌دیپلم	لیسانس	فوق لیسانس[1]	دکترا	اظهار نشده
مرد و زن	1158	381	714	41	0	22
علوم تربیتی	11	0	11	0	0	0
علوم انسانی و هنر	150	37	92	11	0	11
علوم اجتماعی، بازرگانی و حقوق	342	81	244	17	0	0
علوم، ریاضی وکامپیوتر	95	1	94	0	0	0
مهندسی، تولید و ساخت	356	199	157	0	0	0
کشاورزی و دامپزشکی	147	24	98	13	0	12
بهداشت و رفاه (بهزیستی)	24	13	11	0	0	0
خدمات	22	15	7	0	0	0
نامشخص و اظهار نشده	11	11	0	0	0	0
مرد	599	219	359	10	0	11
علوم تربیتی	0	0	0	0	0	0
علوم انسانی و هنر	77	26	40	0	0	11
علوم اجتماعی، بازرگانی و حقوق	116	29	78	10	0	0
علوم، ریاضی وکامپیوتر	39	1	38	0	0	0
مهندسی، تولید و ساخت	231	125	106	0	0	0
کشاورزی و دامپزشکی	114	24	90	0	0	0
بهداشت و رفاه (بهزیستی)	0	0	0	0	0	0
خدمات	22	15	7	0	0	0
نامشخص و اظهار نشده	0	0	0	0	0	0
زن	559	162	355	31	0	12
علوم تربیتی	11	0	11	0	0	0
علوم انسانی و هنر	73	11	51	11	0	0
علوم اجتماعی، بازرگانی و حقوق	226	53	167	7	0	0
علوم، ریاضی وکامپیوتر	56	0	56	0	0	0
مهندسی، تولید و ساخت	125	74	51	0	0	0
کشاورزی و دامپزشکی	33	0	8	13	0	12
بهداشت و رفاه (بهزیستی)	24	13	11	0	0	0
خدمات	0	0	0	0	0	0
نامشخص و اظهار نشده	11	11	0	0	0	0

(۱) شامل دکترای حرفه‌ای نیز می‌باشد.

۱۴- براورد با سوادانی که در حال حاضر تحصیل نمی‌کنند بر حسب جنس، سن و دوره تحصیلی[1] (کل)

جنس و سن	جمع	ابتدایی	راهنمایی	متوسطه					
				جمع	نظام شش ساله	نظام چهار ساله			
						جمع	نظری	فنی و حرفه‌ای	اظهار نشده
مرد و زن	1036460	186604	229285	397509	31913	156938	147512	8989	438
۹- ۶ ساله	1006	211	0	0	0	0	0	0	0
۱۴- ۱۰ ساله	3404	987	1240	137	0	0	0	0	0
۱۹- ۱۵ ساله	64343	5185	17688	32820	0	0	0	0	0
۲۴- ۲۰ ساله	170521	11172	35694	94304	0	6611	6107	458	46
۲۹- ۲۵ ساله	189054	20726	38998	85671	0	32065	30660	1381	24
۳۴- ۳۰ ساله	146372	24201	35935	53605	0	39050	36763	2240	48
۳۹- ۳۵ ساله	125861	25728	31888	39069	0	30586	28567	1970	48
۴۹- ۴۰ ساله	182592	44594	40931	56770	7273	40353	37805	2377	170
۶۴- ۵۰ ساله	120861	39738	22200	29858	20191	7549	6935	540	74
۶۵ ساله و بیش‌تر	32448	14062	4710	5276	4450	725	675	23	27
مرد	559004	98691	135251	208865	18416	81545	74563	6739	243
۹- ۶ ساله	501	114	0	0	0	0	0	0	0
۱۴- ۱۰ ساله	1815	630	566	80	0	0	0	0	0
۱۹- ۱۵ ساله	32122	2924	11082	15172	0	0	0	0	0
۲۴- ۲۰ ساله	85245	5949	22055	44917	0	2566	2271	272	24
۲۹- ۲۵ ساله	98245	10348	23183	44968	0	15062	13951	1088	24
۳۴- ۳۰ ساله	78952	11705	21346	28597	0	19690	18035	1607	48
۳۹- ۳۵ ساله	68501	13079	18256	21247	0	16178	14859	1319	1
۴۹- ۴۰ ساله	99598	22447	22513	31845	3629	22520	20410	1989	121
۶۴- ۵۰ ساله	71122	22126	13106	18030	11375	5005	4537	443	25
۶۵ ساله و بیش‌تر	22904	9371	3144	4009	3412	523	500	23	0
زن	477456	87913	94034	188644	13497	75394	72949	2250	195
۹- ۶ ساله	504	96	0	0	0	0	0	0	0
۱۴- ۱۰ ساله	1589	358	673	57	0	0	0	0	0
۱۹- ۱۵ ساله	32221	2262	6606	17648	0	0	0	0	0
۲۴- ۲۰ ساله	85276	5224	13639	49388	0	4045	3836	186	22
۲۹- ۲۵ ساله	90809	10378	15815	40703	0	17002	16709	293	0
۳۴- ۳۰ ساله	67420	12496	14590	25007	0	19361	18727	633	0
۳۹- ۳۵ ساله	57360	12649	13632	17821	0	14407	13708	652	47
۴۹- ۴۰ ساله	82994	22147	18418	24925	3644	17833	17395	389	49
۶۴- ۵۰ ساله	49739	17612	9095	11828	8816	2544	2398	98	49
۶۵ ساله و بیش‌تر	9544	4691	1566	1267	1038	202	175	0	27

۱۴- براورد با سوادانی که درحال حاضرتحصیل نمی‌کنند برحسب جنس، سن و دوره تحصیلی (دنباله) **(کل)**

جنس و سن	متوسطه						
	نظام واحدی						اظهار نشده
	جمع	عمومی	نظری	فنی و حرفه‌ای	کار و دانش	اظهار نشده	
مرد و زن	208161	14688	113867	50481	28662	464	496
۹- ۶ ساله	0	0	0	0	0	0	0
۱۴- ۱۰ ساله	137	137	0	0	0	0	0
۱۹- ۱۵ ساله	32791	4623	14401	7934	5773	60	29
۲۴- ۲۰ ساله	87670	4755	50894	19507	12257	258	23
۲۹- ۲۵ ساله	53500	2484	30179	13673	7080	84	106
۳۴- ۳۰ ساله	14500	1150	8157	3615	1579	0	54
۳۹- ۳۵ ساله	8398	504	4591	2266	1013	24	85
۴۹- ۴۰ ساله	9006	833	4411	2988	735	39	138
۶۴- ۵۰ ساله	2058	173	1186	474	225	0	60
۶۵ ساله و بیش‌تر	101	28	49	24	0	0	0
مرد	108645	8484	48634	35209	16026	292	259
۹- ۶ ساله	0	0	0	0	0	0	0
۱۴- ۱۰ ساله	80	80	0	0	0	0	0
۱۹- ۱۵ ساله	15143	2393	4794	4912	2995	50	29
۲۴- ۲۰ ساله	42327	2933	20111	12687	6456	140	23
۲۹- ۲۵ ساله	29877	1632	13865	10095	4222	63	29
۳۴- ۳۰ ساله	8877	673	4205	2982	1017	0	30
۳۹- ۳۵ ساله	5044	265	2448	1690	641	0	25
۴۹- ۴۰ ساله	5633	380	2268	2423	523	39	63
۶۴- ۵۰ ساله	1590	126	895	396	173	0	60
۶۵ ساله و بیش‌تر	74	1	49	24	0	0	0
زن	99516	6204	65233	15271	12636	173	237
۹- ۶ ساله	0	0	0	0	0	0	0
۱۴- ۱۰ ساله	57	57	0	0	0	0	0
۱۹- ۱۵ ساله	17648	2229	9607	3022	2779	11	0
۲۴- ۲۰ ساله	45343	1822	30783	6819	5801	118	0
۲۹- ۲۵ ساله	23623	852	16314	3578	2858	20	78
۳۴- ۳۰ ساله	5623	477	3951	634	561	0	24
۳۹- ۳۵ ساله	3354	239	2143	575	373	24	60
۴۹- ۴۰ ساله	3373	454	2143	565	212	0	75
۶۴- ۵۰ ساله	468	48	291	78	51	0	0
۶۵ ساله و بیش‌تر	27	27	0	0	0	0	0

۱۴- براورد با سوادانی که درحال حاضرتحصیل نمی‌کنند برحسب جنس، سن و دوره تحصیلی (دنباله) **(کل)**

جنس و سن	پیش دانشگاهی	عالی	سواد آموزی بزرگسالان	سایر دوره‌های تحصیلی، دوره تحصیلی نامشخص و اظهار نشده
مرد و زن	13375	145575	24400	39713
۹- ۶ ساله	0	0	0	795
۱۴- ۱۰ ساله	0	0	87	953
۱۹- ۱۵ ساله	3910	370	115	4256
۲۴- ۲۰ ساله	6551	16610	173	6015
۲۹- ۲۵ ساله	2452	36559	739	3909
۳۴- ۳۰ ساله	227	27458	1329	3617
۳۹- ۳۵ ساله	186	21152	3443	4394
۴۹- ۴۰ ساله	25	22945	7693	9633
۶۴- ۵۰ ساله	24	17113	8576	3351
۶۵ ساله و بیش‌تر	0	3367	2245	2789
مرد	4490	83737	7363	20607
۹- ۶ ساله	0	0	0	387
۱۴- ۱۰ ساله	0	0	30	509
۱۹- ۱۵ ساله	1117	178	57	1592
۲۴- ۲۰ ساله	2144	7244	47	2890
۲۹- ۲۵ ساله	1003	16632	140	1972
۳۴- ۳۰ ساله	174	14958	351	1821
۳۹- ۳۵ ساله	53	13051	403	2411
۴۹- ۴۰ ساله	0	15715	1865	5213
۶۴- ۵۰ ساله	0	13007	2996	1858
۶۵ ساله و بیش‌تر	0	2951	1475	1954
زن	8885	61838	17037	19106
۹- ۶ ساله	0	0	0	408
۱۴- ۱۰ ساله	0	0	57	444
۱۹- ۱۵ ساله	2793	191	57	2663
۲۴- ۲۰ ساله	4407	9366	126	3126
۲۹- ۲۵ ساله	1449	19927	599	1938
۳۴- ۳۰ ساله	53	12499	978	1796
۳۹- ۳۵ ساله	132	8101	3040	1983
۴۹- ۴۰ ساله	25	7230	5828	4420
۶۴- ۵۰ ساله	24	4107	5580	1493
۶۵ ساله و بیش‌تر	0	416	770	834

۱۴- براورد با سوادانی که در حال حاضر تحصیل نمی‌کنند بر حسب جنس، سن و دوره تحصیلی (دنباله) **(نقاط شهری)**

جنس و سن	جمع	ابتدایی	راهنمایی	متوسطه					
				جمع	نظام شش ساله	نظام چهار ساله			
						جمع	نظری	فنی و حرفه‌ای	اظهار نشده
مرد و زن	996542	175939	216683	385708	31241	152336	143118	8786	433
۹- ۶ ساله	931	170	0	0	0	0	0	0	0
۱۴- ۱۰ ساله	3216	917	1162	130	0	0	0	0	0
۱۹- ۱۵ ساله	61750	4824	16660	31793	0	0	0	0	0
۲۴- ۲۰ ساله	163165	10104	33079	91154	0	6494	5990	458	46
۲۹- ۲۵ ساله	181585	19220	36285	83041	0	30845	29458	1363	24
۳۴- ۳۰ ساله	140323	22864	33566	51920	0	37775	35553	2176	47
۳۹- ۳۵ ساله	121104	24415	30357	37909	0	29713	27733	1932	47
۴۹- ۴۰ ساله	176034	42003	39250	55391	7111	39409	36943	2299	167
۶۴- ۵۰ ساله	117059	37939	21650	29241	19778	7423	6814	534	74
۶۵ ساله و بیش‌تر	31374	13484	4675	5129	4351	676	627	23	27
مرد	532349	91625	126234	201251	17994	78469	71658	6573	238
۹- ۶ ساله	466	97	0	0	0	0	0	0	0
۱۴- ۱۰ ساله	1727	600	517	73	0	0	0	0	0
۱۹- ۱۵ ساله	30574	2729	10332	14639	0	0	0	0	0
۲۴- ۲۰ ساله	80268	5096	20113	42976	0	2505	2209	272	24
۲۹- ۲۵ ساله	93087	9259	21177	43268	0	14322	13227	1071	24
۳۴- ۳۰ ساله	74765	10803	19651	27452	0	18829	17221	1560	47
۳۹- ۳۵ ساله	65334	12275	17157	20469	0	15567	14278	1289	0
۴۹- ۴۰ ساله	95348	20842	21442	30810	3523	21822	19782	1921	118
۶۴- ۵۰ ساله	68679	20979	12733	17644	11138	4912	4450	437	25
۶۵ ساله و بیش‌تر	22101	8946	3110	3920	3333	513	490	23	0
زن	464192	84314	90450	184457	13248	73867	71460	2212	195
۹- ۶ ساله	465	73	0	0	0	0	0	0	0
۱۴- ۱۰ ساله	1489	317	645	57	0	0	0	0	0
۱۹- ۱۵ ساله	31176	2095	6327	17154	0	0	0	0	0
۲۴- ۲۰ ساله	82897	5008	12965	48178	0	3989	3781	186	22
۲۹- ۲۵ ساله	88498	9962	15108	39773	0	16523	16230	293	0
۳۴- ۳۰ ساله	65558	12061	13915	24468	0	18947	18331	616	0
۳۹- ۳۵ ساله	55770	12140	13199	17440	0	14145	13455	643	47
۴۹- ۴۰ ساله	80686	21160	17808	24581	3589	17588	17161	378	49
۶۴- ۵۰ ساله	48380	16960	8917	11597	8641	2511	2364	98	49
۶۵ ساله و بیش‌تر	9273	4538	1566	1209	1018	163	136	0	27

☜

۱۴- براورد با سوادانی که درحال حاضرتحصیل نمی‌کنند برحسب جنس، سن و دوره تحصیلی (دنباله) **(نقاط شهری)**

جنس و سن	متوسطه						
	نظام واحدی						اظهار نشده
	جمع	عمومی	نظری	فنی و حرفه‌ای	کار و دانش	اظهار نشده	
مرد و زن	201681	14154	109600	49556	27961	410	450
۹- ۶ ساله	0	0	0	0	0	0	0
۱۴- ۱۰ ساله	130	130	0	0	0	0	0
۱۹- ۱۵ ساله	31765	4468	13814	7795	5638	50	29
۲۴- ۲۰ ساله	84638	4577	48743	19124	11954	240	22
۲۹- ۲۵ ساله	52091	2399	29286	13416	6918	71	105
۳۴- ۳۰ ساله	14096	1095	7915	3559	1527	0	49
۳۹- ۳۵ ساله	8122	491	4405	2223	980	24	74
۴۹- ۴۰ ساله	8750	793	4267	2940	723	26	121
۶۴- ۵۰ ساله	1988	172	1121	474	222	0	51
۶۵ ساله و بیش‌تر	101	28	49	24	0	0	0
مرد	104564	8052	46222	34497	15544	248	225
۹- ۶ ساله	0	0	0	0	0	0	0
۱۴- ۱۰ ساله	73	73	0	0	0	0	0
۱۹- ۱۵ ساله	14611	2279	4531	4809	2943	50	29
۲۴- ۲۰ ساله	40450	2788	18887	12394	6258	122	22
۲۹- ۲۵ ساله	28919	1557	13337	9897	4078	51	28
۳۴- ۳۰ ساله	8599	638	4041	2954	965	0	25
۳۹- ۳۵ ساله	4876	252	2358	1648	619	0	25
۴۹- ۴۰ ساله	5420	340	2168	2376	511	26	45
۶۴- ۵۰ ساله	1543	125	852	396	170	0	51
۶۵ ساله و بیش‌تر	74	1	49	24	0	0	0
زن	97118	6102	63378	15059	12417	162	225
۹- ۶ ساله	0	0	0	0	0	0	0
۱۴- ۱۰ ساله	57	57	0	0	0	0	0
۱۹- ۱۵ ساله	17154	2190	9283	2986	2695	0	0
۲۴- ۲۰ ساله	44189	1789	29856	6730	5695	118	0
۲۹- ۲۵ ساله	23172	843	15950	3520	2840	20	78
۳۴- ۳۰ ساله	5497	456	3875	605	561	0	24
۳۹- ۳۵ ساله	3246	239	2047	575	361	24	48
۴۹- ۴۰ ساله	3329	454	2099	565	212	0	75
۶۴- ۵۰ ساله	446	48	269	78	51	0	0
۶۵ ساله و بیش‌تر	27	27	0	0	0	0	0

۱۴- براورد با سوادانی که درحال حاضرتحصیل نمی‌کنند برحسب جنس، سن و دوره تحصیلی (دنباله) **(نقاط شهری)**

جنس و سن	پیش دانشگاهی	عالی	سواد آموزی بزرگسالان	سایر دوره‌های تحصیلی، دوره تحصیلی نامشخص و اظهار نشده
مرد و زن	13045	142842	23489	38835
۹- ۶ ساله	0	0	0	761
۱۴- ۱۰ ساله	0	0	87	921
۱۹- ۱۵ ساله	3787	350	114	4223
۲۴- ۲۰ ساله	6398	16355	164	5911
۲۹- ۲۵ ساله	2411	36103	703	3821
۳۴- ۳۰ ساله	226	26944	1270	3532
۳۹- ۳۵ ساله	173	20576	3359	4315
۴۹- ۴۰ ساله	25	22452	7461	9453
۶۴- ۵۰ ساله	24	16728	8256	3221
۶۵ ساله و بیش‌تر	0	3334	2076	2676
مرد	4391	81838	6942	20068
۹- ۶ ساله	0	0	0	370
۱۴- ۱۰ ساله	0	0	30	507
۱۹- ۱۵ ساله	1078	168	56	1571
۲۴- ۲۰ ساله	2095	7111	47	2830
۲۹- ۲۵ ساله	992	16350	132	1909
۳۴- ۳۰ ساله	173	14600	330	1755
۳۹- ۳۵ ساله	52	12636	382	2362
۴۹- ۴۰ ساله	0	15348	1784	5122
۶۴- ۵۰ ساله	0	12707	2836	1779
۶۵ ساله و بیش‌تر	0	2918	1345	1864
زن	8654	61004	16547	18767
۹- ۶ ساله	0	0	0	392
۱۴- ۱۰ ساله	0	0	57	413
۱۹- ۱۵ ساله	2708	182	57	2653
۲۴- ۲۰ ساله	4303	9245	118	3081
۲۹- ۲۵ ساله	1419	19753	572	1911
۳۴- ۳۰ ساله	53	12345	940	1777
۳۹- ۳۵ ساله	121	7939	2976	1953
۴۹- ۴۰ ساله	25	7104	5677	4332
۶۴- ۵۰ ساله	24	4021	5420	1442
۶۵ ساله و بیش‌تر	0	416	732	813

۱۴- براورد با سوادانی که در حال حاضر تحصیل نمی‌کنند بر حسب جنس، سن و دوره تحصیلی (دنباله) **(نقاط روستایی)**

جنس و سن	جمع	ابتدایی	راهنمایی	متوسطه					
				جمع	نظام شش ساله	نظام چهار ساله			
						جمع	نظری	فنی و حرفه‌ای	اظهار نشده
مرد و زن	39919	10665	12601	11800	672	4603	4394	204	5
۹- ۶ ساله	74	41	0	0	0	0	0	0	0
۱۴- ۱۰ ساله	188	71	78	7	0	0	0	0	0
۱۹- ۱۵ ساله	2592	362	1028	1026	0	0	0	0	0
۲۴- ۲۰ ساله	7356	1069	2616	3150	0	117	117	0	0
۲۹- ۲۵ ساله	7469	1506	2713	2629	0	1219	1202	17	0
۳۴- ۳۰ ساله	6049	1337	2369	1684	0	1275	1210	64	1
۳۹- ۳۵ ساله	4757	1313	1532	1160	0	873	834	38	1
۴۹- ۴۰ ساله	6558	2591	1681	1379	161	943	862	78	3
۶۴- ۵۰ ساله	3802	1799	550	617	412	127	121	6	0
۶۵ ساله و بیش‌تر	1074	578	34	147	99	48	48	0	0
مرد	26655	7066	9017	7613	423	3076	2905	166	5
۹- ۶ ساله	35	18	0	0	0	0	0	0	0
۱۴- ۱۰ ساله	88	30	49	7	0	0	0	0	0
۱۹- ۱۵ ساله	1548	195	749	532	0	0	0	0	0
۲۴- ۲۰ ساله	4977	853	1942	1941	0	62	62	0	0
۲۹- ۲۵ ساله	5158	1090	2006	1700	0	740	723	17	0
۳۴- ۳۰ ساله	4187	901	1694	1145	0	861	814	46	1
۳۹- ۳۵ ساله	3167	804	1099	778	0	611	581	29	1
۴۹- ۴۰ ساله	4250	1604	1071	1035	106	699	628	67	3
۶۴- ۵۰ ساله	2443	1147	372	386	237	93	87	6	0
۶۵ ساله و بیش‌تر	803	425	34	89	80	10	10	0	0
زن	13264	3600	3584	4187	250	1527	1489	38	0
۹- ۶ ساله	39	23	0	0	0	0	0	0	0
۱۴- ۱۰ ساله	100	41	29	0	0	0	0	0	0
۱۹- ۱۵ ساله	1044	167	279	494	0	0	0	0	0
۲۴- ۲۰ ساله	2379	216	674	1209	0	55	55	0	0
۲۹- ۲۵ ساله	2311	416	707	930	0	479	479	0	0
۳۴- ۳۰ ساله	1862	435	675	539	0	414	396	18	0
۳۹- ۳۵ ساله	1590	509	433	381	0	262	253	9	0
۴۹- ۴۰ ساله	2308	987	611	344	55	245	234	11	0
۶۴- ۵۰ ساله	1359	652	178	231	175	34	34	0	0
۶۵ ساله و بیش‌تر	271	153	0	58	19	38	38	0	0

۱۴- براورد با سوادانی که درحال حاضرتحصیل نمی‌کنند برحسب جنس، سن و دوره تحصیلی (دنباله) **(نقاط روستایی)**

جنس و سن	متوسطه						
	نظام واحدی						اظهار نشده
	جمع	عمومی	نظری	فنی و حرفه‌ای	کار و دانش	اظهار نشده	
مرد و زن	6480	534	4267	925	701	54	45
۹- ۶ ساله	0	0	0	0	0	0	0
۱۴- ۱۰ ساله	7	7	0	0	0	0	0
۱۹- ۱۵ ساله	1026	154	587	139	135	11	0
۲۴- ۲۰ ساله	3032	178	2150	382	303	18	1
۲۹- ۲۵ ساله	1409	85	893	257	162	13	1
۳۴- ۳۰ ساله	404	55	241	56	52	0	5
۳۹- ۳۵ ساله	276	13	186	43	33	0	11
۴۹- ۴۰ ساله	256	40	144	48	12	13	18
۶۴- ۵۰ ساله	69	1	65	0	3	0	9
۶۵ ساله و بیش‌تر	0	0	0	0	0	0	0
مرد	4081	432	2411	713	482	44	34
۹- ۶ ساله	0	0	0	0	0	0	0
۱۴- ۱۰ ساله	7	7	0	0	0	0	0
۱۹- ۱۵ ساله	532	115	263	103	52	0	0
۲۴- ۲۰ ساله	1878	145	1224	293	197	18	1
۲۹- ۲۵ ساله	958	76	528	198	144	13	1
۳۴- ۳۰ ساله	279	35	165	27	52	0	5
۳۹- ۳۵ ساله	168	13	90	43	22	0	0
۴۹- ۴۰ ساله	212	40	100	48	12	13	18
۶۴- ۵۰ ساله	47	1	43	0	3	0	9
۶۵ ساله و بیش‌تر	0	0	0	0	0	0	0
زن	2399	102	1855	212	219	11	11
۹- ۶ ساله	0	0	0	0	0	0	0
۱۴- ۱۰ ساله	0	0	0	0	0	0	0
۱۹- ۱۵ ساله	494	40	324	36	83	11	0
۲۴- ۲۰ ساله	1154	33	927	89	106	0	0
۲۹- ۲۵ ساله	451	9	365	58	18	0	0
۳۴- ۳۰ ساله	125	20	77	29	0	0	0
۳۹- ۳۵ ساله	108	0	97	0	11	0	11
۴۹- ۴۰ ساله	44	0	44	0	0	0	0
۶۴- ۵۰ ساله	22	0	22	0	0	0	0
۶۵ ساله و بیش‌تر	0	0	0	0	0	0	0

۱۴- براورد با سوادانی که درحال حاضرتحصیل نمی‌کنند برحسب جنس، سن و دوره تحصیلی (دنباله) **(نقاط روستایی)**

جنس و سن	پیش دانشگاهی	عالی	سواد آموزی بزرگسالان	سایر دوره‌های تحصیلی، دوره تحصیلی نامشخص و اظهار نشده
مرد و زن	330	2733	911	878
۹- ۶ ساله	0	0	0	34
۱۴- ۱۰ ساله	0	0	0	32
۱۹- ۱۵ ساله	123	20	1	32
۲۴- ۲۰ ساله	153	255	9	105
۲۹- ۲۵ ساله	41	456	36	89
۳۴- ۳۰ ساله	1	513	60	85
۳۹- ۳۵ ساله	12	576	85	79
۴۹- ۴۰ ساله	0	494	233	180
۶۴- ۵۰ ساله	0	386	320	130
۶۵ ساله و بیش‌تر	0	33	168	112
مرد	100	1899	421	539
۹- ۶ ساله	0	0	0	18
۱۴- ۱۰ ساله	0	0	0	2
۱۹- ۱۵ ساله	38	11	1	22
۲۴- ۲۰ ساله	49	133	0	60
۲۹- ۲۵ ساله	11	282	8	62
۳۴- ۳۰ ساله	1	359	21	66
۳۹- ۳۵ ساله	1	415	21	49
۴۹- ۴۰ ساله	0	367	81	91
۶۴- ۵۰ ساله	0	300	159	79
۶۵ ساله و بیش‌تر	0	33	130	91
زن	230	834	490	339
۹- ۶ ساله	0	0	0	16
۱۴- ۱۰ ساله	0	0	0	30
۱۹- ۱۵ ساله	85	9	0	11
۲۴- ۲۰ ساله	104	122	9	45
۲۹- ۲۵ ساله	30	174	28	26
۳۴- ۳۰ ساله	0	155	39	19
۳۹- ۳۵ ساله	11	162	64	30
۴۹- ۴۰ ساله	0	126	152	89
۶۴- ۵۰ ساله	0	86	160	51
۶۵ ساله و بیش‌تر	0	0	38	22

(۱) مجموع براورد باسوادان در جدول ۱۴ و ۱۰ با تعداد باسوادان مندرج در جدول ۹ دارای اختلاف است این اختلاف ناشی از ضرایب و روش‌های براورد می‌باشد.

۱۵- براورد دانش‌آموختگان دانشگاه‌ها و مؤسسات آموزش عالی بر حسب جنس، سن و آخرین مدرک تحصیلی[1] (کل)

جنس و سن	جمع	فوق‌دیپلم	لیسانس	فوق لیسانس[2]	دکترا	اظهار نشده
مرد و زن	145575	45956	86821	11157	1554	86
۱۶ ساله و کمتر	0	0	0	0	0	0
۱۷-۱۹ ساله	370	217	153	0	0	0
۲۰-۲۴ ساله	16610	9106	7390	113	0	0
۲۵-۲۹ ساله	36559	10850	23694	2006	10	0
۳۰-۳۴ ساله	27458	5692	19500	1932	310	24
۳۵-۳۹ ساله	21152	5334	13405	2103	310	0
۴۰-۴۴ ساله	13617	4191	7659	1495	250	23
۴۵-۴۹ ساله	9328	3252	4827	1092	156	1
۵۰-۵۴ ساله	8607	3790	3881	771	165	0
۵۵-۵۹ ساله	5392	1822	2774	675	122	0
۶۰-۶۴ ساله	3114	910	1800	342	61	0
۶۵-۶۹ ساله	1975	550	960	441	24	0
۷۰-۷۴ ساله	855	196	518	82	58	0
۷۵ ساله و بیش‌تر	538	46	260	105	88	39
مرد	83737	27556	46687	8237	1217	40
۱۶ ساله و کمتر	0	0	0	0	0	0
۱۷-۱۹ ساله	178	124	54	0	0	0
۲۰-۲۴ ساله	7244	4769	2361	113	0	0
۲۵-۲۹ ساله	16632	6102	9666	864	0	0
۳۰-۳۴ ساله	14958	3359	10121	1270	209	0
۳۵-۳۹ ساله	13051	3148	8042	1634	227	0
۴۰-۴۴ ساله	9175	2591	5250	1174	160	0
۴۵-۴۹ ساله	6540	2295	3206	907	131	1
۵۰-۵۴ ساله	6355	2479	2989	722	165	0
۵۵-۵۹ ساله	4150	1485	1959	585	122	0
۶۰-۶۴ ساله	2502	576	1522	342	61	0
۶۵-۶۹ ساله	1733	444	825	441	24	0
۷۰-۷۴ ساله	710	139	432	82	58	0
۷۵ ساله و بیش‌تر	508	46	259	104	60	39
زن	61838	18400	40134	2920	337	47
۱۶ ساله و کمتر	0	0	0	0	0	0
۱۷-۱۹ ساله	191	92	99	0	0	0
۲۰-۲۴ ساله	9366	4337	5029	0	0	0
۲۵-۲۹ ساله	19927	4748	14027	1142	10	0
۳۰-۳۴ ساله	12499	2333	9380	662	101	24
۳۵-۳۹ ساله	8101	2186	5362	469	84	0
۴۰-۴۴ ساله	4442	1600	2409	320	90	23
۴۵-۴۹ ساله	2788	957	1621	186	25	0
۵۰-۵۴ ساله	2253	1311	892	50	0	0
۵۵-۵۹ ساله	1242	337	815	90	0	0
۶۰-۶۴ ساله	612	334	277	0	0	0
۶۵-۶۹ ساله	242	107	135	0	0	0
۷۰-۷۴ ساله	144	58	86	0	0	0
۷۵ ساله و بیش‌تر	30	0	1	1	28	0

۱۵- براورد دانش‌آموختگان دانشگاه‌ها و مؤسسات آموزش عالی بر حسب جنس، سن و آخرین مدرک تحصیلی (دنباله)

(نقاط شهری)

جنس و سن	جمع	فوق‌دیپلم	لیسانس	فوق لیسانس[۲]	دکترا	اظهار نشده
مرد و زن	142842	44956	85473	10863	1463	86
۱۶ ساله و کمتر	0	0	0	0	0	0
۱۷-۱۹ ساله	350	206	143	0	0	0
۲۰-۲۴ ساله	16355	8952	7290	113	0	0
۲۵-۲۹ ساله	36103	10660	23460	1984	0	0
۳۰-۳۴ ساله	26944	5557	19184	1880	300	24
۳۵-۳۹ ساله	20576	5158	13098	2044	275	0
۴۰-۴۴ ساله	13301	4016	7551	1472	239	23
۴۵-۴۹ ساله	9150	3182	4758	1065	145	1
۵۰-۵۴ ساله	8447	3734	3806	754	153	0
۵۵-۵۹ ساله	5234	1789	2705	620	120	0
۶۰-۶۴ ساله	3046	908	1752	325	60	0
۶۵-۶۹ ساله	1954	550	958	422	24	0
۷۰-۷۴ ساله	854	196	518	81	58	0
۷۵ ساله و بیش‌تر	527	46	250	104	88	39
مرد	81838	26860	45802	7991	1144	40
۱۶ ساله و کمتر	0	0	0	0	0	0
۱۷-۱۹ ساله	168	123	44	0	0	0
۲۰-۲۴ ساله	7111	4655	2343	113	0	0
۲۵-۲۹ ساله	16350	5963	9536	850	0	0
۳۰-۳۴ ساله	14600	3254	9928	1219	199	0
۳۵-۳۹ ساله	12636	3022	7823	1591	200	0
۴۰-۴۴ ساله	8941	2498	5143	1151	149	0
۴۵-۴۹ ساله	6407	2225	3171	890	120	1
۵۰-۵۴ ساله	6241	2458	2926	705	153	0
۵۵-۵۹ ساله	4021	1460	1900	540	120	0
۶۰-۶۴ ساله	2444	574	1484	325	60	0
۶۵-۶۹ ساله	1712	444	823	422	24	0
۷۰-۷۴ ساله	709	139	432	81	58	0
۷۵ ساله و بیش‌تر	496	46	249	103	60	39
زن	61004	18095	39671	2872	319	47
۱۶ ساله و کمتر	0	0	0	0	0	0
۱۷-۱۹ ساله	182	83	99	0	0	0
۲۰-۲۴ ساله	9245	4297	4947	0	0	0
۲۵-۲۹ ساله	19753	4696	13923	1133	0	0
۳۰-۳۴ ساله	12345	2303	9256	661	101	24
۳۵-۳۹ ساله	7939	2137	5275	453	75	0
۴۰-۴۴ ساله	4361	1519	2409	320	90	23
۴۵-۴۹ ساله	2743	957	1587	174	25	0
۵۰-۵۴ ساله	2205	1276	880	50	0	0
۵۵-۵۹ ساله	1213	328	805	80	0	0
۶۰-۶۴ ساله	602	334	268	0	0	0
۶۵-۶۹ ساله	242	107	135	0	0	0
۷۰-۷۴ ساله	144	58	86	0	0	0
۷۵ ساله و بیش‌تر	30	0	1	1	28	0

☜

۱۵- براورد دانش‌آموختگان دانشگاه‌ها و مؤسسات آموزش عالی بر حسب جنس، سن و آخرین مدرک تحصیلی (دنباله)

(نقاط روستایی)

جنس و سن	جمع	فوق‌دیپلم	لیسانس	فوق لیسانس[۲]	دکترا	اظهار نشده
مرد و زن	2733	1001	1347	294	91	0
۱۶ ساله و کمتر	0	0	0	0	0	0
۱۷-۱۹ ساله	20	10	10	0	0	0
۲۰-۲۴ ساله	255	154	101	0	0	0
۲۵-۲۹ ساله	456	190	234	23	10	0
۳۰-۳۴ ساله	513	135	317	52	10	0
۳۵-۳۹ ساله	576	176	306	59	35	0
۴۰-۴۴ ساله	316	174	108	23	11	0
۴۵-۴۹ ساله	178	70	69	28	11	0
۵۰-۵۴ ساله	160	56	75	17	11	0
۵۵-۵۹ ساله	158	33	68	55	2	0
۶۰-۶۴ ساله	67	2	47	17	1	0
۶۵-۶۹ ساله	21	0	2	19	0	0
۷۰-۷۴ ساله	1	0	0	1	0	0
۷۵ ساله و بیش‌تر	11	0	10	1	0	0
مرد	1899	696	884	246	73	0
۱۶ ساله و کمتر	0	0	0	0	0	0
۱۷-۱۹ ساله	11	1	10	0	0	0
۲۰-۲۴ ساله	133	115	18	0	0	0
۲۵-۲۹ ساله	282	139	130	14	0	0
۳۰-۳۴ ساله	359	105	193	51	10	0
۳۵-۳۹ ساله	415	126	219	43	27	0
۴۰-۴۴ ساله	234	93	108	23	11	0
۴۵-۴۹ ساله	133	70	35	16	11	0
۵۰-۵۴ ساله	113	21	64	17	11	0
۵۵-۵۹ ساله	129	24	58	44	2	0
۶۰-۶۴ ساله	58	2	38	17	1	0
۶۵-۶۹ ساله	21	0	2	19	0	0
۷۰-۷۴ ساله	1	0	0	1	0	0
۷۵ ساله و بیش‌تر	11	0	10	1	0	0
زن	834	305	463	48	19	0
۱۶ ساله و کمتر	0	0	0	0	0	0
۱۷-۱۹ ساله	9	9	0	0	0	0
۲۰-۲۴ ساله	122	39	82	0	0	0
۲۵-۲۹ ساله	174	51	104	9	10	0
۳۰-۳۴ ساله	155	30	124	1	0	0
۳۵-۳۹ ساله	162	50	87	16	9	0
۴۰-۴۴ ساله	81	81	0	0	0	0
۴۵-۴۹ ساله	45	0	34	11	0	0
۵۰-۵۴ ساله	47	35	12	0	0	0
۵۵-۵۹ ساله	29	9	10	10	0	0
۶۰-۶۴ ساله	9	0	9	0	0	0
۶۵-۶۹ ساله	0	0	0	0	0	0
۷۰-۷۴ ساله	0	0	0	0	0	0
۷۵ ساله و بیش‌تر	0	0	0	0	0	0

(۱) مجموع براورد دانشجویان و دانش‌آموختگان دانشگاه‌ها و مؤسسات آموزش عالی در جدول‌های۱۲ و ۱۵ با افراد دارای تحصیلات عالی مندرج در جدول ۹ دارای اختلاف است این اختلاف ناشی از ضرایب و روش‌های براورد می‌باشد.

(۲) شامل دکترای حرفه‌ای نیز می‌باشد.

۱۶- براورد دانش‌آموختگان دانشگاه‌ها و مؤسسات آموزش عالی بر حسب جنس، گروه‌های عمده رشته تحصیلی و آخرین مدرک تحصیلی (کل)

جنس و گروه‌های عمده رشته تحصیلی	جمع	فوق‌دیپلم	لیسانس	فوق لیسانس[1]	دکترا	اظهار نشده
مرد و زن	145575	45956	86821	11157	1554	86
علوم تربیتی	7449	3946	3359	145	0	0
علوم انسانی و هنر	24640	5752	17307	1251	243	86
علوم اجتماعی، بازرگانی و حقوق	35598	7582	25287	2535	194	0
علوم، ریاضیات و محاسبات	14055	2741	9901	1172	241	0
مهندسی، تولید و ساخت	38399	18110	17869	2298	122	0
کشاورزی و دامپزشکی	5889	1011	3696	960	222	0
بهداشت و رفاه (بهزیستی)	10803	2637	5438	2269	458	0
خدمات	3867	1315	2399	153	0	0
نامشخص و اظهار نشده	4875	2863	1565	373	74	0
مرد	83737	27556	46687	8237	1217	40
علوم تربیتی	2301	992	1210	99	0	0
علوم انسانی و هنر	8113	1825	5457	576	215	40
علوم اجتماعی، بازرگانی و حقوق	21263	4492	14782	1842	148	0
علوم، ریاضیات و محاسبات	6641	1615	3987	851	188	0
مهندسی، تولید و ساخت	32021	14615	15150	2133	122	0
کشاورزی و دامپزشکی	4904	973	2904	815	212	0
بهداشت و رفاه (بهزیستی)	3606	875	935	1540	257	0
خدمات	2617	792	1672	152	0	0
نامشخص و اظهار نشده	2270	1376	591	229	74	0
زن	61838	18400	40134	2920	337	47
علوم تربیتی	5148	2953	2149	45	0	0
علوم انسانی و هنر	16527	3927	11850	675	28	47
علوم اجتماعی، بازرگانی و حقوق	14335	3090	10505	693	46	0
علوم، ریاضیات و محاسبات	7414	1126	5914	321	53	0
مهندسی، تولید و ساخت	6378	3495	2719	165	0	0
کشاورزی و دامپزشکی	985	38	792	145	10	0
بهداشت و رفاه (بهزیستی)	7197	1763	4504	730	201	0
خدمات	1250	523	726	1	0	0
نامشخص و اظهار نشده	2605	1487	974	144	0	0

۱۶- براورد دانش‌آموختگان دانشگاه‌ها و مؤسسات آموزش عالی بر حسب جنس، گروه‌های عمده رشته تحصیلی و آخرین مدرک تحصیلی (دنباله) **(نقاط شهری)**

جنس و گروه‌های عمده رشته تحصیلی	جمع	فوق‌دیپلم	لیسانس	فوق لیسانس[1]	دکترا	اظهار نشده
مرد و زن	142842	44956	85473	10863	1463	86
علوم تربیتی	7346	3887	3314	145	0	0
علوم انسانی و هنر	24241	5625	17050	1237	242	86
علوم اجتماعی، بازرگانی و حقوق	34965	7388	24933	2452	193	0
علوم، ریاضیات و محاسبات	13818	2681	9765	1151	221	0
مهندسی، تولید و ساخت	37741	17758	17628	2234	121	0
کشاورزی و دامپزشکی	5514	943	3487	899	184	0
بهداشت و رفاه (بهزیستی)	10642	2608	5382	2225	427	0
خدمات	3793	1288	2356	149	0	0
نامشخص و اظهار نشده	4781	2778	1558	371	74	0
مرد	81838	26860	45802	7991	1144	40
علوم تربیتی	2233	960	1174	99	0	0
علوم انسانی و هنر	7934	1765	5344	572	214	40
علوم اجتماعی، بازرگانی و حقوق	20858	4384	14558	1770	147	0
علوم، ریاضیات و محاسبات	6518	1581	3930	830	177	0
مهندسی، تولید و ساخت	31416	14297	14909	2088	121	0
کشاورزی و دامپزشکی	4616	918	2753	761	184	0
بهداشت و رفاه (بهزیستی)	3499	856	921	1495	226	0
خدمات	2554	775	1630	149	0	0
نامشخص و اظهار نشده	2208	1323	584	227	74	0
زن	61004	18095	39671	2872	319	47
علوم تربیتی	5113	2927	2140	45	0	0
علوم انسانی و هنر	16307	3861	11706	665	28	47
علوم اجتماعی، بازرگانی و حقوق	14107	3004	10375	682	46	0
علوم، ریاضیات و محاسبات	7300	1100	5834	321	44	0
مهندسی، تولید و ساخت	6326	3460	2719	147	0	0
کشاورزی و دامپزشکی	897	25	734	138	0	0
بهداشت و رفاه (بهزیستی)	7143	1752	4461	730	201	0
خدمات	1239	512	726	0	0	0
نامشخص و اظهار نشده	2573	1454	974	144	0	0

۱۶- براورد دانش‌آموختگان دانشگاه‌ها و مؤسسات آموزش عالی بر حسب جنس، گروه‌های عمده رشته تحصیلی و آخرین مدرک تحصیلی (دنباله) **(نقاط روستایی)**

جنس و گروه‌های عمده رشته تحصیلی	جمع	فوق‌دیپلم	لیسانس	فوق لیسانس[1]	دکترا	اظهار نشده
مرد و زن	2733	1001	1347	294	91	0
علوم تربیتی	103	58	45	0	0	0
علوم انسانی و هنر	399	126	257	14	1	0
علوم اجتماعی، بازرگانی و حقوق	633	195	354	83	1	0
علوم، ریاضیات و محاسبات	237	60	136	21	20	0
مهندسی، تولید و ساخت	658	352	241	64	1	0
کشاورزی و دامپزشکی	375	68	209	61	37	0
بهداشت و رفاه (بهزیستی)	161	29	56	44	31	0
خدمات	74	27	42	4	0	0
نامشخص و اظهار نشده	94	85	7	2	0	0
مرد	1899	696	884	246	73	0
علوم تربیتی	68	32	36	0	0	0
علوم انسانی و هنر	179	60	113	4	1	0
علوم اجتماعی، بازرگانی و حقوق	405	108	224	72	1	0
علوم، ریاضیات و محاسبات	123	34	56	21	11	0
مهندسی، تولید و ساخت	605	318	241	45	1	0
کشاورزی و دامپزشکی	288	55	151	54	27	0
بهداشت و رفاه (بهزیستی)	107	18	13	44	31	0
خدمات	62	17	42	3	0	0
نامشخص و اظهار نشده	62	53	7	2	0	0
زن	834	305	463	48	19	0
علوم تربیتی	35	26	9	0	0	0
علوم انسانی و هنر	220	66	144	10	0	0
علوم اجتماعی، بازرگانی و حقوق	228	87	130	11	0	0
علوم، ریاضیات و محاسبات	114	25	80	0	9	0
مهندسی، تولید و ساخت	53	34	0	18	0	0
کشاورزی و دامپزشکی	88	13	58	7	10	0
بهداشت و رفاه (بهزیستی)	54	11	43	0	0	0
خدمات	11	10	0	1	0	0
نامشخص و اظهار نشده	32	32	0	0	0	0

(۱) شامل دکترای حرفه‌ای نیز می‌باشد.

۱۷- جمعیت ۱۰ ساله و بیش‌تر بر حسب جنس، سن و وضع فعالیت (کل)

جنس و سن	جمع	جمعیت فعال		
		جمع	شاغل	بیکار
مرد و زن	1490386	583381	514148	69233
۱۴- ۱۰ ساله	136604	1776	1437	339
۱۹- ۱۵ ساله	185667	29038	18932	10106
۲۴- ۲۰ ساله	223099	93971	69014	24957
۲۹- ۲۵ ساله	207433	117128	102048	15080
۳۴- ۳۰ ساله	157149	92098	85855	6243
۳۹- ۳۵ ساله	137877	79021	75151	3870
۴۴- ۴۰ ساله	114632	61958	59118	2840
۴۹- ۴۵ ساله	96358	47011	44766	2245
۵۴- ۵۰ ساله	74712	29143	27579	1564
۵۹- ۵۵ ساله	50137	15268	14388	880
۶۴- ۶۰ ساله	35732	8166	7666	500
۶۵ ساله و بیش‌تر	70986	8803	8194	609
مرد	768423	497914	448230	49684
۱۴- ۱۰ ساله	70333	1441	1170	271
۱۹- ۱۵ ساله	93254	23990	16887	7103
۲۴- ۲۰ ساله	108591	75084	58353	16731
۲۹- ۲۵ ساله	107466	96039	86182	9857
۳۴- ۳۰ ساله	83925	78430	73865	4565
۳۹- ۳۵ ساله	73161	68496	65328	3168
۴۴- ۴۰ ساله	59684	54493	52000	2493
۴۹- ۴۵ ساله	49667	42187	40122	2065
۵۴- ۵۰ ساله	38966	26908	25417	1491
۵۹- ۵۵ ساله	25719	14445	13587	858
۶۴- ۶۰ ساله	19355	7844	7358	486
۶۵ ساله و بیش‌تر	38302	8557	7961	596
زن	721963	85467	65918	19549
۱۴- ۱۰ ساله	66271	335	267	68
۱۹- ۱۵ ساله	92413	5048	2045	3003
۲۴- ۲۰ ساله	114508	18887	10661	8226
۲۹- ۲۵ ساله	99967	21089	15866	5223
۳۴- ۳۰ ساله	73224	13668	11990	1678
۳۹- ۳۵ ساله	64716	10525	9823	702
۴۴- ۴۰ ساله	54948	7465	7118	347
۴۹- ۴۵ ساله	46691	4824	4644	180
۵۴- ۵۰ ساله	35746	2235	2162	73
۵۹- ۵۵ ساله	24418	823	801	22
۶۴- ۶۰ ساله	16377	322	308	14
۶۵ ساله و بیش‌تر	32684	246	233	13

۱۷- جمعیت ۱۰ ساله و بیش‌تر بر حسب جنس، سن و وضع فعالیت (دنباله) (کل)

جنس و سن	جمعیت غیر فعال					اظهار نشده
	جمع	محصل	دارای درامد بدون کار	خانه‌دار	سایر	
مرد و زن	898367	307927	81987	411915	96538	8638
۱۴- ۱۰ ساله	133193	130896	5	668	1624	1635
۱۹- ۱۵ ساله	154668	116996	94	16124	21454	1961
۲۴- ۲۰ ساله	127591	44927	272	55635	26757	1537
۲۹- ۲۵ ساله	89349	9637	397	67370	11945	956
۳۴- ۳۰ ساله	64487	2286	622	55590	5989	564
۳۹- ۳۵ ساله	58429	1258	1526	51427	4218	427
۴۴- ۴۰ ساله	52388	703	3465	45219	3001	286
۴۹- ۴۵ ساله	49081	447	7188	38746	2700	266
۵۴- ۵۰ ساله	45356	251	13505	29090	2510	213
۵۹- ۵۵ ساله	34728	183	12910	19520	2115	141
۶۴- ۶۰ ساله	27449	102	12598	12440	2309	117
۶۵ ساله و بیش‌تر	61648	241	29405	20086	11916	535
مرد	266152	148457	60501	1225	55969	4357
۱۴- ۱۰ ساله	68042	67256	4	8	774	850
۱۹- ۱۵ ساله	68272	58235	67	133	9837	992
۲۴- ۲۰ ساله	32768	18336	196	187	14049	739
۲۹- ۲۵ ساله	10972	3594	234	90	7054	455
۳۴- ۳۰ ساله	5171	475	299	72	4325	324
۳۹- ۳۵ ساله	4411	173	900	55	3283	254
۴۴- ۴۰ ساله	4998	88	2347	88	2475	193
۴۹- ۴۵ ساله	7325	58	4912	88	2267	155
۵۴- ۵۰ ساله	11933	39	9696	99	2099	125
۵۹- ۵۵ ساله	11199	52	9432	71	1644	75
۶۴- ۶۰ ساله	11465	37	9765	84	1579	46
۶۵ ساله و بیش‌تر	29596	114	22649	250	6583	149
زن	632215	159470	21486	410690	40569	4281
۱۴- ۱۰ ساله	65151	63640	1	660	850	785
۱۹- ۱۵ ساله	86396	58761	27	15991	11617	969
۲۴- ۲۰ ساله	94823	26591	76	55448	12708	798
۲۹- ۲۵ ساله	78377	6043	163	67280	4891	501
۳۴- ۳۰ ساله	59316	1811	323	55518	1664	240
۳۹- ۳۵ ساله	54018	1085	626	51372	935	173
۴۴- ۴۰ ساله	47390	615	1118	45131	526	93
۴۹- ۴۵ ساله	41756	389	2276	38658	433	111
۵۴- ۵۰ ساله	33423	212	3809	28991	411	88
۵۹- ۵۵ ساله	23529	131	3478	19449	471	66
۶۴- ۶۰ ساله	15984	65	2833	12356	730	71
۶۵ ساله و بیش‌تر	32052	127	6756	19836	5333	386

۱۷- جمعیت ۱۰ ساله و بیش‌تر بر حسب جنس، سن و وضع فعالیت (دنباله) **(نقاط شهری)**

جنس و سن	جمع	جمعیت فعال		
		جمع	شاغل	بیکار
مرد و زن	1431713	565188	497518	67670
۱۴- ۱۰ ساله	132310	1663	1344	319
۱۹- ۱۵ ساله	179228	27908	18080	9828
۲۴- ۲۰ ساله	213878	90904	66545	24359
۲۹- ۲۵ ساله	198742	114048	99271	14777
۳۴- ۳۰ ساله	150229	89586	83457	6129
۳۹- ۳۵ ساله	132255	76915	73121	3794
۴۴- ۴۰ ساله	110102	60159	57369	2790
۴۹- ۴۵ ساله	92717	45554	43357	2197
۵۴- ۵۰ ساله	71983	28138	26596	1542
۵۹- ۵۵ ساله	48304	14646	13784	862
۶۴- ۶۰ ساله	34268	7690	7209	481
۶۵ ساله و بیش‌تر	67697	7977	7385	592
مرد	731132	481210	432731	48479
۱۴- ۱۰ ساله	68118	1347	1087	260
۱۹- ۱۵ ساله	89595	23010	16101	6909
۲۴- ۲۰ ساله	102387	72345	56064	16281
۲۹- ۲۵ ساله	101370	93265	83643	9622
۳۴- ۳۰ ساله	79079	76138	71662	4476
۳۹- ۳۵ ساله	69376	66562	63460	3102
۴۴- ۴۰ ساله	56789	52820	50370	2450
۴۹- ۴۵ ساله	47359	40814	38794	2020
۵۴- ۵۰ ساله	37351	25946	24477	1469
۵۹- ۵۵ ساله	24715	13841	12999	842
۶۴- ۶۰ ساله	18529	7378	6911	467
۶۵ ساله و بیش‌تر	36464	7744	7163	581
زن	700581	83978	64787	19191
۱۴- ۱۰ ساله	64192	316	257	59
۱۹- ۱۵ ساله	89633	4898	1979	2919
۲۴- ۲۰ ساله	111491	18559	10481	8078
۲۹- ۲۵ ساله	97372	20783	15628	5155
۳۴- ۳۰ ساله	71150	13448	11795	1653
۳۹- ۳۵ ساله	62879	10353	9661	692
۴۴- ۴۰ ساله	53313	7339	6999	340
۴۹- ۴۵ ساله	45358	4740	4563	177
۵۴- ۵۰ ساله	34632	2192	2119	73
۵۹- ۵۵ ساله	23589	805	785	20
۶۴- ۶۰ ساله	15739	312	298	14
۶۵ ساله و بیش‌تر	31233	233	222	11

۱۷- جمعیت ۱۰ ساله و بیش‌تر بر حسب جنس، سن و وضع فعالیت (دنباله) **(نقاط شهری)**

جنس و سن	جمعیت غیر فعال					اظهار نشده
	جمع	محصل	دارای درامد بدون کار	خانه‌دار	سایر	
مرد و زن	858449	299220	79876	398981	80372	8076
۱۴- ۱۰ ساله	129067	126945	4	617	1501	1580
۱۹- ۱۵ ساله	149442	113564	57	15626	20195	1878
۲۴- ۲۰ ساله	121543	43949	202	54080	23312	1431
۲۹- ۲۵ ساله	83829	9427	365	65509	8528	865
۳۴- ۳۰ ساله	60145	2234	595	53965	3351	498
۳۹- ۳۵ ساله	54966	1227	1478	49895	2366	374
۴۴- ۴۰ ساله	49685	692	3372	43805	1816	258
۴۹- ۴۵ ساله	46923	436	7065	37566	1856	240
۵۴- ۵۰ ساله	43645	244	13272	28084	2045	200
۵۹- ۵۵ ساله	33529	173	12680	18804	1872	129
۶۴- ۶۰ ساله	26465	100	12310	11921	2134	113
۶۵ ساله و بیش‌تر	59210	229	28476	19109	11396	510
مرد	245964	144035	58921	1193	41815	3958
۱۴- ۱۰ ساله	65949	65219	3	8	719	822
۱۹- ۱۵ ساله	65627	56445	41	127	9014	958
۲۴- ۲۰ ساله	29377	17872	149	187	11169	665
۲۹- ۲۵ ساله	7728	3501	214	89	3924	377
۳۴- ۳۰ ساله	2672	464	290	68	1850	269
۳۹- ۳۵ ساله	2609	162	871	55	1521	205
۴۴- ۴۰ ساله	3803	85	2287	87	1344	166
۴۹- ۴۵ ساله	6414	55	4815	87	1457	131
۵۴- ۵۰ ساله	11292	37	9509	96	1650	113
۵۹- ۵۵ ساله	10809	48	9256	71	1434	65
۶۴- ۶۰ ساله	11108	37	9549	83	1439	43
۶۵ ساله و بیش‌تر	28576	110	21937	235	6294	144
زن	612485	155185	20955	397788	38557	4118
۱۴- ۱۰ ساله	63118	61726	1	609	782	758
۱۹- ۱۵ ساله	83815	57119	16	15499	11181	920
۲۴- ۲۰ ساله	92166	26077	53	53893	12143	766
۲۹- ۲۵ ساله	76101	5926	151	65420	4604	488
۳۴- ۳۰ ساله	57473	1770	305	53897	1501	229
۳۹- ۳۵ ساله	52357	1065	607	49840	845	169
۴۴- ۴۰ ساله	45882	607	1085	43718	472	92
۴۹- ۴۵ ساله	40509	381	2250	37479	399	109
۵۴- ۵۰ ساله	32353	207	3763	27988	395	87
۵۹- ۵۵ ساله	22720	125	3424	18733	438	64
۶۴- ۶۰ ساله	15357	63	2761	11838	695	70
۶۵ ساله و بیش‌تر	30634	119	6539	18874	5102	366

۱۷- جمعیت ۱۰ ساله و بیش‌تر بر حسب جنس، سن و وضع فعالیت (دنباله) (نقاط روستایی)

جنس و سن	جمع	جمعیت فعال		
		جمع	شاغل	بیکار
مرد و زن	58673	18193	16630	1563
۱۴- ۱۰ ساله	4294	113	93	20
۱۹- ۱۵ ساله	6439	1130	852	278
۲۴- ۲۰ ساله	9221	3067	2469	598
۲۹- ۲۵ ساله	8691	3080	2777	303
۳۴- ۳۰ ساله	6920	2512	2398	114
۳۹- ۳۵ ساله	5622	2106	2030	76
۴۴- ۴۰ ساله	4530	1799	1749	50
۴۹- ۴۵ ساله	3641	1457	1409	48
۵۴- ۵۰ ساله	2729	1005	983	22
۵۹- ۵۵ ساله	1833	622	604	18
۶۴- ۶۰ ساله	1464	476	457	19
۶۵ ساله و بیش‌تر	3289	826	809	17
مرد	37291	16704	15499	1205
۱۴- ۱۰ ساله	2215	94	83	11
۱۹- ۱۵ ساله	3659	980	786	194
۲۴- ۲۰ ساله	6204	2739	2289	450
۲۹- ۲۵ ساله	6096	2774	2539	235
۳۴- ۳۰ ساله	4846	2292	2203	89
۳۹- ۳۵ ساله	3785	1934	1868	66
۴۴- ۴۰ ساله	2895	1673	1630	43
۴۹- ۴۵ ساله	2308	1373	1328	45
۵۴- ۵۰ ساله	1615	962	940	22
۵۹- ۵۵ ساله	1004	604	588	16
۶۴- ۶۰ ساله	826	466	447	19
۶۵ ساله و بیش‌تر	1838	813	798	15
زن	21382	1489	1131	358
۱۴- ۱۰ ساله	2079	19	10	9
۱۹- ۱۵ ساله	2780	150	66	84
۲۴- ۲۰ ساله	3017	328	180	148
۲۹- ۲۵ ساله	2595	306	238	68
۳۴- ۳۰ ساله	2074	220	195	25
۳۹- ۳۵ ساله	1837	172	162	10
۴۴- ۴۰ ساله	1635	126	119	7
۴۹- ۴۵ ساله	1333	84	81	3
۵۴- ۵۰ ساله	1114	43	43	0
۵۹- ۵۵ ساله	829	18	16	2
۶۴- ۶۰ ساله	638	10	10	0
۶۵ ساله و بیش‌تر	1451	13	11	2

۱۷- جمعیت ۱۰ ساله و بیش‌تر بر حسب جنس، سن و وضع فعالیت (دنباله) **(نقاط روستایی)**

جنس و سن	جمعیت غیر فعال					اظهار نشده
	جمع	محصل	دارای درامد بدون کار	خانه‌دار	سایر	
مرد و زن	39918	8707	2111	12934	16166	562
۱۴- ۱۰ ساله	4126	3951	1	51	123	55
۱۹- ۱۵ ساله	5226	3432	37	498	1259	83
۲۴- ۲۰ ساله	6048	978	70	1555	3445	106
۲۹- ۲۵ ساله	5520	210	32	1861	3417	91
۳۴- ۳۰ ساله	4342	52	27	1625	2638	66
۳۹- ۳۵ ساله	3463	31	48	1532	1852	53
۴۴- ۴۰ ساله	2703	11	93	1414	1185	28
۴۹- ۴۵ ساله	2158	11	123	1180	844	26
۵۴- ۵۰ ساله	1711	7	233	1006	465	13
۵۹- ۵۵ ساله	1199	10	230	716	243	12
۶۴- ۶۰ ساله	984	2	288	519	175	4
۶۵ ساله و بیش‌تر	2438	12	929	977	520	25
مرد	20188	4422	1580	32	14154	399
۱۴- ۱۰ ساله	2093	2037	1	0	55	28
۱۹- ۱۵ ساله	2645	1790	26	6	823	34
۲۴- ۲۰ ساله	3391	464	47	0	2880	74
۲۹- ۲۵ ساله	3244	93	20	1	3130	78
۳۴- ۳۰ ساله	2499	11	9	4	2475	55
۳۹- ۳۵ ساله	1802	11	29	0	1762	49
۴۴- ۴۰ ساله	1195	3	60	1	1131	27
۴۹- ۴۵ ساله	911	3	97	1	810	24
۵۴- ۵۰ ساله	641	2	187	3	449	12
۵۹- ۵۵ ساله	390	4	176	0	210	10
۶۴- ۶۰ ساله	357	0	216	1	140	3
۶۵ ساله و بیش‌تر	1020	4	712	15	289	5
زن	19730	4285	531	12902	2012	163
۱۴- ۱۰ ساله	2033	1914	0	51	68	27
۱۹- ۱۵ ساله	2581	1642	11	492	436	49
۲۴- ۲۰ ساله	2657	514	23	1555	565	32
۲۹- ۲۵ ساله	2276	117	12	1860	287	13
۳۴- ۳۰ ساله	1843	41	18	1621	163	11
۳۹- ۳۵ ساله	1661	20	19	1532	90	4
۴۴- ۴۰ ساله	1508	8	33	1413	54	1
۴۹- ۴۵ ساله	1247	8	26	1179	34	2
۵۴- ۵۰ ساله	1070	5	46	1003	16	1
۵۹- ۵۵ ساله	809	6	54	716	33	2
۶۴- ۶۰ ساله	627	2	72	518	35	1
۶۵ ساله و بیش‌تر	1418	8	217	962	231	20

۱۸- براورد شاغلان بر حسب جنس، سن و گروه‌های عمده فعالیت **(کل)**

جنس و سن	جمع	کشاورزی، شکار و جنگلداری	شیلات	استخراج معدن	صنعت – ساخت
مرد و زن	514156	11458	64	2578	130405
۱۴- ۱۰ ساله	1445	141	0	0	225
۱۹- ۱۵ ساله	18932	650	0	28	4605
۲۴- ۲۰ ساله	69014	1139	52	321	19474
۲۹- ۲۵ ساله	102048	1461	12	410	33886
۳۴- ۳۰ ساله	85855	1372	0	400	23582
۳۹- ۳۵ ساله	75151	1064	0	250	17954
۴۹- ۴۰ ساله	103884	1965	0	541	21601
۶۴- ۵۰ ساله	49633	2594	0	612	8041
۶۵ ساله و بیش‌تر	8194	1072	0	16	1039
مرد	448230	11129	38	2192	118594
۱۴- ۱۰ ساله	1170	141	0	0	225
۱۹- ۱۵ ساله	16887	650	0	28	3948
۲۴- ۲۰ ساله	58353	1139	26	266	16727
۲۹- ۲۵ ساله	86182	1348	12	324	30505
۳۴- ۳۰ ساله	73865	1292	0	251	21852
۳۹- ۳۵ ساله	65328	1042	0	250	16562
۴۴- ۴۰ ساله	52000	1217	0	249	11936
۴۹- ۴۵ ساله	40122	714	0	220	8184
۵۴- ۵۰ ساله	25417	1062	0	201	4379
۵۹- ۵۵ ساله	13587	783	0	276	2290
۶۴- ۶۰ ساله	7358	705	0	110	972
۶۹- ۶۵ ساله	4196	452	0	16	718
۷۴- ۷۰ ساله	2364	315	0	0	181
۷۵ ساله و بیش‌تر	1401	268	0	0	114
زن	65926	330	26	386	11812
۱۴- ۱۰ ساله	275	0	0	0	0
۱۹- ۱۵ ساله	2045	0	0	0	656
۲۴- ۲۰ ساله	10661	0	26	56	2747
۲۹- ۲۵ ساله	15866	113	0	86	3381
۳۴- ۳۰ ساله	11990	80	0	149	1730
۳۹- ۳۵ ساله	9823	22	0	0	1392
۴۹- ۴۰ ساله	11762	33	0	71	1481
۶۴- ۵۰ ساله	3271	44	0	25	400
۶۵ ساله و بیش‌تر	233	37	0	0	25

☜

۱۸- براورد شاغلان بر حسب جنس، سن و گروه‌های عمده فعالیت (دنباله) **(کل)**

جنس و سن	تأمین برق، گاز و آب	ساختمان	عمده‌فروشی، خرده‌فروشی، تعمیر وسایل نقلیه موتوری، موتور سیکلت و کالاهای شخصی و خانگی	هتل و رستوران	حمل و نقل انبارداری و ارتباطات
مرد و زن	6590	59881	86408	6292	56150
۱۴- ۱۰ ساله	0	158	421	0	0
۱۹- ۱۵ ساله	56	3370	5219	411	785
۲۴- ۲۰ ساله	571	8630	13216	954	5036
۲۹- ۲۵ ساله	955	10149	15688	1315	8654
۳۴- ۳۰ ساله	1166	9881	13382	709	8653
۳۹- ۳۵ ساله	1359	8953	10919	932	7983
۴۹- ۴۰ ساله	1629	11823	16428	942	15121
۶۴- ۵۰ ساله	756	6151	8739	947	8974
۶۵ ساله و بیش‌تر	97	766	2396	81	945
مرد	6277	59251	81631	5998	54624
۱۴- ۱۰ ساله	0	148	421	0	0
۱۹- ۱۵ ساله	56	3349	4964	411	756
۲۴- ۲۰ ساله	571	8470	11917	954	4586
۲۹- ۲۵ ساله	861	9843	14571	1244	8348
۳۴- ۳۰ ساله	996	9856	12784	609	8308
۳۹- ۳۵ ساله	1334	8866	10489	908	7754
۴۴- ۴۰ ساله	907	6450	8554	429	8234
۴۹- ۴۵ ساله	722	5351	7027	478	6744
۵۴- ۵۰ ساله	435	3263	4262	429	5346
۵۹- ۵۵ ساله	177	2004	2785	271	2355
۶۴- ۶۰ ساله	121	885	1485	185	1247
۶۹- ۶۵ ساله	29	435	1122	29	591
۷۴- ۷۰ ساله	0	265	763	18	345
۷۵ ساله و بیش‌تر	69	66	485	34	9
زن	313	631	4777	295	1526
۱۴- ۱۰ ساله	0	10	0	0	0
۱۹- ۱۵ ساله	0	21	255	0	29
۲۴- ۲۰ ساله	0	160	1299	0	451
۲۹- ۲۵ ساله	94	306	1116	72	306
۳۴- ۳۰ ساله	170	25	598	100	344
۳۹- ۳۵ ساله	25	87	430	25	228
۴۹- ۴۰ ساله	0	22	846	35	143
۶۴- ۵۰ ساله	24	0	207	63	25
۶۵ ساله و بیش‌تر	0	0	25	0	0

۱۸- براورد شاغلان بر حسب جنس، سن و گروه‌های عمده فعالیت (دنباله) **(کل)**

جنس و سن	واسطه‌گری‌های مالی	مستغلات، اجاره و فعالیت‌های کار و کسب	اداره امور عمومی، دفاع و تأمین اجتماعی اجباری	آموزش	بهداشت و مددکاری اجتماعی
مرد و زن	8186	22724	45387	34669	14550
۱۴- ۱۰ ساله	0	49	0	0	0
۱۹- ۱۵ ساله	21	446	1201	104	154
۲۴- ۲۰ ساله	1025	3046	7865	1780	1253
۲۹- ۲۵ ساله	2086	5470	7753	5170	2931
۳۴- ۳۰ ساله	1570	3907	6542	7076	3029
۳۹- ۳۵ ساله	1478	3051	7710	7267	2657
۴۹- ۴۰ ساله	1706	4156	10373	9489	3233
۶۴- ۵۰ ساله	299	2316	3409	3666	1104
۶۵ ساله و بیش‌تر	0	284	534	117	189
مرد	6657	18914	40082	15196	7263
۱۴- ۱۰ ساله	0	49	0	0	0
۱۹- ۱۵ ساله	0	382	1116	32	56
۲۴- ۲۰ ساله	632	2063	7299	466	409
۲۹- ۲۵ ساله	1601	4024	6316	1916	1129
۳۴- ۳۰ ساله	1305	3451	5383	2981	1394
۳۹- ۳۵ ساله	1300	2651	6679	3177	1455
۴۴- ۴۰ ساله	1073	1839	5907	2384	899
۴۹- ۴۵ ساله	447	1856	3674	2077	849
۵۴- ۵۰ ساله	179	1346	2093	1147	495
۵۹- ۵۵ ساله	90	520	799	509	238
۶۴- ۶۰ ساله	30	450	283	428	150
۶۹- ۶۵ ساله	0	181	316	48	120
۷۴- ۷۰ ساله	0	65	92	31	0
۷۵ ساله و بیش‌تر	0	39	125	0	68
زن	1529	3810	5305	19473	7286
۱۴- ۱۰ ساله	0	0	0	0	0
۱۹- ۱۵ ساله	21	63	85	71	97
۲۴- ۲۰ ساله	394	984	566	1314	844
۲۹- ۲۵ ساله	486	1446	1437	3254	1802
۳۴- ۳۰ ساله	264	456	1159	4095	1635
۳۹- ۳۵ ساله	178	400	1031	4090	1202
۴۹- ۴۰ ساله	186	461	792	5028	1484
۶۴- ۵۰ ساله	0	0	234	1582	221
۶۵ ساله و بیش‌تر	0	0	0	38	1

۱۸- براورد شاغلان بر حسب جنس، سن و گروه‌های عمده فعالیت (دنباله) (کل)

جنس و سن	سایر فعالیت‌های خدمات عمومی، اجتماعی و شخصی	فعالیت‌های خانوارهای معمولی دارای مستخدم فعالیت‌های تولیدی غیر قابل تفکیک خانوارها	سازمان‌ها و هیئت‌های برون مرزی	دفاتر مرکزی	فعالیت‌های نامشخص و اظهار نشده
مرد و زن	14796	840	48	98	13030
۱۴- ۱۰ ساله	30	0	0	0	421
۱۹- ۱۵ ساله	728	0	0	0	1154
۲۴- ۲۰ ساله	2717	61	24	0	1847
۲۹- ۲۵ ساله	3405	131	0	0	2571
۳۴- ۳۰ ساله	2633	101	0	23	1831
۳۹- ۳۵ ساله	1986	121	25	25	1415
۴۹- ۴۰ ساله	2495	185	0	49	2150
۶۴- ۵۰ ساله	638	193	0	0	1193
۶۵ ساله و بیش‌تر	163	47	0	0	449
مرد	9377	602	48	74	10284
۱۴- ۱۰ ساله	30	0	0	0	156
۱۹- ۱۵ ساله	438	0	0	0	698
۲۴- ۲۰ ساله	1490	36	24	0	1280
۲۹- ۲۵ ساله	1994	131	0	0	2014
۳۴- ۳۰ ساله	1703	53	0	23	1624
۳۹- ۳۵ ساله	1477	96	25	25	1238
۴۴- ۴۰ ساله	924	48	0	25	925
۴۹- ۴۵ ساله	683	68	0	0	1027
۵۴- ۵۰ ساله	311	73	0	0	395
۵۹- ۵۵ ساله	111	25	0	0	353
۶۴- ۶۰ ساله	54	24	0	0	230
۶۹- ۶۵ ساله	52	29	0	0	60
۷۴- ۷۰ ساله	54	18	0	0	217
۷۵ ساله و بیش‌تر	57	0	0	0	67
زن	5419	238	0	24	2746
۱۴- ۱۰ ساله	0	0	0	0	265
۱۹- ۱۵ ساله	290	0	0	0	455
۲۴- ۲۰ ساله	1227	26	0	0	567
۲۹- ۲۵ ساله	1412	0	0	0	557
۳۴- ۳۰ ساله	931	48	0	0	207
۳۹- ۳۵ ساله	510	25	0	0	177
۴۹- ۴۰ ساله	887	69	0	24	197
۶۴- ۵۰ ساله	162	70	0	0	215
۶۵ ساله و بیش‌تر	0	0	0	0	105

☜

۱۸- براورد شاغلان بر حسب جنس، سن و گروه‌های عمده فعالیت (دنباله) **(نقاط شهری)**

جنس و سن	جمع	کشاورزی، شکار و جنگلداری	شیلات	استخراج معدن	صنعت – ساخت
مرد و زن	497526	8038	52	2432	127040
۱۴- ۱۰ ساله	1352	141	0	0	188
۱۹- ۱۵ ساله	18080	484	0	28	4469
۲۴- ۲۰ ساله	66545	830	52	297	18671
۲۹- ۲۵ ساله	99271	1087	0	379	33009
۳۴- ۳۰ ساله	83457	1013	0	351	23051
۳۹- ۳۵ ساله	73121	729	0	250	17660
۴۹- ۴۰ ساله	100726	1386	0	515	21166
۶۴- ۵۰ ساله	47589	1875	0	612	7787
۶۵ ساله و بیش‌تر	7385	493	0	0	1039
مرد	432731	7785	26	2064	115430
۱۴- ۱۰ ساله	1087	141	0	0	188
۱۹- ۱۵ ساله	16101	484	0	28	3854
۲۴- ۲۰ ساله	56064	830	26	241	15952
۲۹- ۲۵ ساله	83643	997	0	293	29694
۳۴- ۳۰ ساله	71662	944	0	221	21366
۳۹- ۳۵ ساله	63460	729	0	250	16269
۴۴- ۴۰ ساله	50370	915	0	224	11711
۴۹- ۴۵ ساله	38794	448	0	220	7987
۵۴- ۵۰ ساله	24477	805	0	201	4249
۵۹- ۵۵ ساله	12999	579	0	276	2198
۶۴- ۶۰ ساله	6911	447	0	110	948
۶۹- ۶۵ ساله	3890	247	0	0	718
۷۴- ۷۰ ساله	2091	118	0	0	181
۷۵ ساله و بیش‌تر	1182	102	0	0	114
زن	64795	253	26	368	11610
۱۴- ۱۰ ساله	265	0	0	0	0
۱۹- ۱۵ ساله	1979	0	0	0	615
۲۴- ۲۰ ساله	10481	0	26	56	2719
۲۹- ۲۵ ساله	15628	90	0	86	3315
۳۴- ۳۰ ساله	11795	69	0	131	1685
۳۹- ۳۵ ساله	9661	0	0	0	1392
۴۹- ۴۰ ساله	11562	23	0	71	1469
۶۴- ۵۰ ساله	3202	44	0	25	391
۶۵ ساله و بیش‌تر	222	26	0	0	25

☜

۱۸- براورد شاغلان بر حسب جنس، سن و گروه‌های عمده فعالیت (دنباله) **(نقاط شهری)**

جنس و سن	تأمین برق، گاز و آب	ساختمان	عمده‌فروشی، خرده‌فروشی، تعمیر وسایل نقلیه موتوری، موتور سیکلت و کالاهای شخصی و خانگی	هتل و رستوران	حمل و نقل انبارداری و ارتباطات
مرد و زن	6376	58002	85033	5871	54443
۱۴- ۱۰ ساله	0	129	403	0	0
۱۹- ۱۵ ساله	56	3130	5157	411	773
۲۴- ۲۰ ساله	562	8328	13003	894	4836
۲۹- ۲۵ ساله	930	9820	15469	1260	8381
۳۴- ۳۰ ساله	1105	9662	13169	647	8372
۳۹- ۳۵ ساله	1339	8751	10743	854	7763
۴۹- ۴۰ ساله	1557	11522	16173	842	14614
۶۴- ۵۰ ساله	730	5923	8594	882	8811
۶۵ ساله و بیش‌تر	97	737	2322	81	894
مرد	6063	57412	80271	5598	52927
۱۴- ۱۰ ساله	0	129	403	0	0
۱۹- ۱۵ ساله	56	3109	4902	411	744
۲۴- ۲۰ ساله	562	8168	11720	894	4395
۲۹- ۲۵ ساله	836	9536	14353	1199	8075
۳۴- ۳۰ ساله	934	9637	12571	546	8027
۳۹- ۳۵ ساله	1314	8673	10313	830	7535
۴۴- ۴۰ ساله	868	6276	8416	370	7979
۴۹- ۴۵ ساله	689	5224	6910	448	6493
۵۴- ۵۰ ساله	408	3149	4186	407	5235
۵۹- ۵۵ ساله	177	1952	2761	227	2331
۶۴- ۶۰ ساله	121	822	1439	185	1219
۶۹- ۶۵ ساله	29	435	1090	29	549
۷۴- ۷۰ ساله	0	245	735	18	345
۷۵ ساله و بیش‌تر	69	57	471	34	0
زن	313	590	4761	273	1517
۱۴- ۱۰ ساله	0	0	0	0	0
۱۹- ۱۵ ساله	0	21	255	0	29
۲۴- ۲۰ ساله	0	160	1283	0	441
۲۹- ۲۵ ساله	94	285	1116	62	306
۳۴- ۳۰ ساله	170	25	598	100	344
۳۹- ۳۵ ساله	25	78	430	25	228
۴۹- ۴۰ ساله	0	22	846	24	143
۶۴- ۵۰ ساله	24	0	207	63	25
۶۵ ساله و بیش‌تر	0	0	25	0	0

☞

۱۸- براورد شاغلان بر حسب جنس، سن و گروه‌های عمده فعالیت (دنباله) **(نقاط شهری)**

جنس و سن	واسطه‌گری‌های مالی	مستغلات، اجاره و فعالیت‌های کار و کسب	اداره امور عمومی، دفاع و تأمین اجتماعی اجباری	آموزش	بهداشت و مددکاری اجتماعی
مرد و زن	8048	21933	43874	34063	14364
۱۴- ۱۰ ساله	0	49	0	0	0
۱۹- ۱۵ ساله	21	411	1077	104	142
۲۴- ۲۰ ساله	1004	2967	7579	1745	1253
۲۹- ۲۵ ساله	2062	5383	7582	5073	2925
۳۴- ۳۰ ساله	1570	3747	6343	7016	2950
۳۹- ۳۵ ساله	1458	2926	7445	7085	2607
۴۹- ۴۰ ساله	1648	3941	10059	9351	3220
۶۴- ۵۰ ساله	285	2234	3256	3573	1078
۶۵ ساله و بیش‌تر	0	274	533	117	189
مرد	6531	18234	38795	14786	7143
۱۴- ۱۰ ساله	0	49	0	0	0
۱۹- ۱۵ ساله	0	347	992	32	56
۲۴- ۲۰ ساله	622	1995	7062	454	409
۲۹- ۲۵ ساله	1576	3948	6202	1849	1123
۳۴- ۳۰ ساله	1305	3333	5194	2941	1344
۳۹- ۳۵ ساله	1280	2550	6460	3044	1416
۴۴- ۴۰ ساله	1049	1717	5752	2307	899
۴۹- ۴۵ ساله	413	1788	3566	2054	849
۵۴- ۵۰ ساله	179	1288	1996	1147	484
۵۹- ۵۵ ساله	76	511	755	466	224
۶۴- ۶۰ ساله	30	435	283	414	150
۶۹- ۶۵ ساله	0	181	316	48	120
۷۴- ۷۰ ساله	0	54	91	31	0
۷۵ ساله و بیش‌تر	0	39	125	0	68
زن	1517	3699	5078	19277	7221
۱۴- ۱۰ ساله	0	0	0	0	0
۱۹- ۱۵ ساله	21	63	85	71	85
۲۴- ۲۰ ساله	381	972	517	1292	844
۲۹- ۲۵ ساله	486	1436	1380	3225	1802
۳۴- ۳۰ ساله	264	414	1149	4075	1606
۳۹- ۳۵ ساله	178	376	984	4041	1191
۴۹- ۴۰ ساله	186	437	741	4990	1471
۶۴- ۵۰ ساله	0	0	222	1546	221
۶۵ ساله و بیش‌تر	0	0	0	38	1

۱۸- براورد شاغلان بر حسب جنس، سن و گروه‌های عمده فعالیت (دنباله) **(نقاط شهری)**

جنس و سن	سایر فعالیت‌های خدمات عمومی، اجتماعی و شخصی	فعالیت‌های خانوارهای معمولی دارای مستخدم فعالیت‌های تولیدی غیر قابل تفکیک خانوارها	سازمان‌ها و هیئت‌های برون مرزی	دفاتر مرکزی	فعالیت‌های نامشخص و اظهار نشده
مرد و زن	14393	811	48	98	12607
۱۴- ۱۰ ساله	30	0	0	0	413
۱۹- ۱۵ ساله	704	0	0	0	1112
۲۴- ۲۰ ساله	2643	50	24	0	1807
۲۹- ۲۵ ساله	3314	123	0	0	2472
۳۴- ۳۰ ساله	2559	92	0	23	1788
۳۹- ۳۵ ساله	1986	121	25	25	1352
۴۹- ۴۰ ساله	2395	185	0	49	2104
۶۴- ۵۰ ساله	599	193	0	0	1158
۶۵ ساله و بیش‌تر	163	47	0	0	400
مرد	9077	573	48	74	9894
۱۴- ۱۰ ساله	30	0	0	0	148
۱۹- ۱۵ ساله	426	0	0	0	657
۲۴- ۲۰ ساله	1447	24	24	0	1239
۲۹- ۲۵ ساله	1914	123	0	0	1925
۳۴- ۳۰ ساله	1638	44	0	23	1592
۳۹- ۳۵ ساله	1477	96	25	25	1175
۴۴- ۴۰ ساله	900	48	0	25	915
۴۹- ۴۵ ساله	633	68	0	0	1004
۵۴- ۵۰ ساله	298	73	0	0	369
۵۹- ۵۵ ساله	97	25	0	0	344
۶۴- ۶۰ ساله	54	24	0	0	230
۶۹- ۶۵ ساله	52	29	0	0	50
۷۴- ۷۰ ساله	54	18	0	0	200
۷۵ ساله و بیش‌تر	57	0	0	0	46
زن	5316	238	0	24	2712
۱۴- ۱۰ ساله	0	0	0	0	265
۱۹- ۱۵ ساله	278	0	0	0	455
۲۴- ۲۰ ساله	1195	26	0	0	567
۲۹- ۲۵ ساله	1400	0	0	0	547
۳۴- ۳۰ ساله	921	48	0	0	196
۳۹- ۳۵ ساله	510	25	0	0	177
۴۹- ۴۰ ساله	862	69	0	24	185
۶۴- ۵۰ ساله	150	70	0	0	215
۶۵ ساله و بیش‌تر	0	0	0	0	105

☞

۱۸- براورد شاغلان بر حسب جنس، سن و گروه‌های عمده فعالیت (دنباله) **(نقاط روستایی)**

جنس و سن	جمع	کشاورزی، شکار و جنگلداری	شیلات	استخراج معدن	صنعت – ساخت
مرد و زن	16630	3420	12	146	3365
۱۴- ۱۰ ساله	93	0	0	0	37
۱۹- ۱۵ ساله	852	167	0	0	135
۲۴- ۲۰ ساله	2469	309	0	24	804
۲۹- ۲۵ ساله	2777	374	12	31	877
۳۴- ۳۰ ساله	2398	359	0	49	531
۳۹- ۳۵ ساله	2030	335	0	0	293
۴۹- ۴۰ ساله	3158	579	0	26	434
۶۴- ۵۰ ساله	2044	719	0	0	254
۶۵ ساله و بیش‌تر	809	579	0	16	0
مرد	15499	3344	12	128	3164
۱۴- ۱۰ ساله	83	0	0	0	37
۱۹- ۱۵ ساله	786	167	0	0	94
۲۴- ۲۰ ساله	2289	309	0	24	775
۲۹- ۲۵ ساله	2539	351	12	31	811
۳۴- ۳۰ ساله	2203	348	0	31	485
۳۹- ۳۵ ساله	1868	313	0	0	293
۴۴- ۴۰ ساله	1630	302	0	26	225
۴۹- ۴۵ ساله	1328	267	0	0	197
۵۴- ۵۰ ساله	940	257	0	0	130
۵۹- ۵۵ ساله	588	204	0	0	92
۶۴- ۶۰ ساله	447	258	0	0	24
۶۹- ۶۵ ساله	306	205	0	16	0
۷۴- ۷۰ ساله	273	198	0	0	0
۷۵ ساله و بیش‌تر	219	165	0	0	0
زن	1131	77	0	18	202
۱۴- ۱۰ ساله	10	0	0	0	0
۱۹- ۱۵ ساله	66	0	0	0	41
۲۴- ۲۰ ساله	180	0	0	0	29
۲۹- ۲۵ ساله	238	23	0	0	66
۳۴- ۳۰ ساله	195	10	0	18	45
۳۹- ۳۵ ساله	162	22	0	0	0
۴۹- ۴۰ ساله	200	11	0	0	12
۶۴- ۵۰ ساله	69	0	0	0	9
۶۵ ساله و بیش‌تر	11	11	0	0	0

☜

۱۸- براورد شاغلان بر حسب جنس، سن و گروه‌های عمده فعالیت (دنباله) **(نقاط روستایی)**

جنس و سن	تأمین برق، گاز و آب	ساختمان	عمده‌فروشی، خرده‌فروشی، تعمیر وسایل نقلیه موتوری، موتور سیکلت و کالاهای شخصی و خانگی	هتل و رستوران	حمل و نقل انبارداری و ارتباطات
مرد و زن	214	1879	1375	421	1706
۱۴- ۱۰ ساله	0	29	18	0	0
۱۹- ۱۵ ساله	0	240	62	0	12
۲۴- ۲۰ ساله	9	302	213	60	200
۲۹- ۲۵ ساله	24	329	218	55	273
۳۴- ۳۰ ساله	61	219	214	62	281
۳۹- ۳۵ ساله	20	203	176	78	220
۴۹- ۴۰ ساله	72	301	256	100	506
۶۴- ۵۰ ساله	27	228	145	65	163
۶۵ ساله و بیش‌تر	0	28	74	0	51
مرد	214	1839	1360	399	1697
۱۴- ۱۰ ساله	0	19	18	0	0
۱۹- ۱۵ ساله	0	240	62	0	12
۲۴- ۲۰ ساله	9	302	197	60	191
۲۹- ۲۵ ساله	24	308	218	45	273
۳۴- ۳۰ ساله	61	219	214	62	281
۳۹- ۳۵ ساله	20	193	176	78	220
۴۴- ۴۰ ساله	39	175	138	59	255
۴۹- ۴۵ ساله	34	126	117	30	251
۵۴- ۵۰ ساله	27	114	75	22	111
۵۹- ۵۵ ساله	0	52	24	43	24
۶۴- ۶۰ ساله	0	62	46	0	28
۶۹- ۶۵ ساله	0	0	32	0	42
۷۴- ۷۰ ساله	0	19	27	0	0
۷۵ ساله و بیش‌تر	0	9	14	0	9
زن	0	41	16	21	9
۱۴- ۱۰ ساله	0	10	0	0	0
۱۹- ۱۵ ساله	0	0	0	0	0
۲۴- ۲۰ ساله	0	0	16	0	9
۲۹- ۲۵ ساله	0	21	0	10	0
۳۴- ۳۰ ساله	0	0	0	0	0
۳۹- ۳۵ ساله	0	9	0	0	0
۴۹- ۴۰ ساله	0	0	0	12	0
۶۴- ۵۰ ساله	0	0	0	0	0
۶۵ ساله و بیش‌تر	0	0	0	0	0

۱۸- براورد شاغلان بر حسب جنس، سن و گروه‌های عمده فعالیت (دنباله) **(نقاط روستایی)**

جنس و سن	واسطه‌گری‌های مالی	مستغلات، اجاره و فعالیت‌های کار و کسب	اداره امور عمومی، دفاع و تأمین اجتماعی اجباری	آموزش	بهداشت و مددکاری اجتماعی
مرد و زن	138	792	1513	606	186
۱۴- ۱۰ ساله	0	0	0	0	0
۱۹- ۱۵ ساله	0	35	124	0	12
۲۴- ۲۰ ساله	22	79	285	34	0
۲۹- ۲۵ ساله	24	86	171	97	6
۳۴- ۳۰ ساله	0	159	199	61	79
۳۹- ۳۵ ساله	20	125	265	182	50
۴۹- ۴۰ ساله	57	214	314	138	13
۶۴- ۵۰ ساله	14	81	153	94	26
۶۵ ساله و بیش‌تر	0	10	1	0	0
مرد	125	680	1287	411	121
۱۴- ۱۰ ساله	0	0	0	0	0
۱۹- ۱۵ ساله	0	35	124	0	0
۲۴- ۲۰ ساله	9	68	237	12	0
۲۹- ۲۵ ساله	24	77	114	67	6
۳۴- ۳۰ ساله	0	118	188	40	50
۳۹- ۳۵ ساله	20	101	219	134	39
۴۴- ۴۰ ساله	24	122	155	77	0
۴۹- ۴۵ ساله	34	68	108	23	0
۵۴- ۵۰ ساله	0	57	96	0	11
۵۹- ۵۵ ساله	14	9	44	43	14
۶۴- ۶۰ ساله	0	14	0	14	0
۶۹- ۶۵ ساله	0	0	0	0	0
۷۴- ۷۰ ساله	0	10	1	0	0
۷۵ ساله و بیش‌تر	0	0	0	0	0
زن	12	111	226	196	65
۱۴- ۱۰ ساله	0	0	0	0	0
۱۹- ۱۵ ساله	0	0	0	0	12
۲۴- ۲۰ ساله	12	12	49	22	0
۲۹- ۲۵ ساله	0	10	57	30	0
۳۴- ۳۰ ساله	0	41	10	21	29
۳۹- ۳۵ ساله	0	24	47	49	11
۴۹- ۴۰ ساله	0	24	51	39	13
۶۴- ۵۰ ساله	0	0	12	36	0
۶۵ ساله و بیش‌تر	0	0	0	0	0

۱۸- براورد شاغلان بر حسب جنس، سن و گروه‌های عمده فعالیت (دنباله) **(نقاط روستایی)**

جنس و سن	سایر فعالیت‌های خدمات عمومی، اجتماعی و شخصی	فعالیت‌های خانوارهای معمولی دارای مستخدم فعالیت‌های تولیدی غیر قابل تفکیک خانوارها	سازمان‌ها و هیئت‌های برون مرزی	دفاتر مرکزی	فعالیت‌های نامشخص و اظهار نشده
مرد و زن	403	29	0	0	424
۱۴- ۱۰ ساله	0	0	0	0	8
۱۹- ۱۵ ساله	24	0	0	0	41
۲۴- ۲۰ ساله	74	12	0	0	40
۲۹- ۲۵ ساله	91	8	0	0	99
۳۴- ۳۰ ساله	75	9	0	0	43
۳۹- ۳۵ ساله	0	0	0	0	63
۴۹- ۴۰ ساله	99	0	0	0	47
۶۴- ۵۰ ساله	39	0	0	0	35
۶۵ ساله و بیش‌تر	0	0	0	0	48
مرد	300	29	0	0	390
۱۴- ۱۰ ساله	0	0	0	0	8
۱۹- ۱۵ ساله	12	0	0	0	41
۲۴- ۲۰ ساله	43	12	0	0	40
۲۹- ۲۵ ساله	80	8	0	0	89
۳۴- ۳۰ ساله	64	9	0	0	32
۳۹- ۳۵ ساله	0	0	0	0	63
۴۴- ۴۰ ساله	24	0	0	0	11
۴۹- ۴۵ ساله	51	0	0	0	23
۵۴- ۵۰ ساله	13	0	0	0	26
۵۹- ۵۵ ساله	14	0	0	0	9
۶۴- ۶۰ ساله	0	0	0	0	0
۶۹- ۶۵ ساله	0	0	0	0	10
۷۴- ۷۰ ساله	0	0	0	0	17
۷۵ ساله و بیش‌تر	0	0	0	0	21
زن	103	0	0	0	34
۱۴- ۱۰ ساله	0	0	0	0	0
۱۹- ۱۵ ساله	12	0	0	0	0
۲۴- ۲۰ ساله	32	0	0	0	0
۲۹- ۲۵ ساله	11	0	0	0	10
۳۴- ۳۰ ساله	10	0	0	0	11
۳۹- ۳۵ ساله	0	0	0	0	0
۴۹- ۴۰ ساله	25	0	0	0	13
۶۴- ۵۰ ساله	12	0	0	0	0
۶۵ ساله و بیش‌تر	0	0	0	0	0

۱۹- براورد شاغلان بر حسب جنس، گروه‌های عمده فعالیت و سطح سواد (کل)

جنس و گروه‌های عمده فعالیت	جمع	باسواد				
		جمع	ابتدایی	راهنمایی	متوسطه	پیش دانشگاهی
مرد و زن	514156	489064	72841	106858	180453	4510
کشاورزی، شکار و جنگلداری	11458	8384	2510	2406	2001	88
شیلات	64	64	12	26	0	0
استخراج معدن	2578	2508	148	512	885	47
صنعت – ساخت	130405	127346	18305	29426	54790	1133
تأمین برق، گاز و آب	6590	6464	627	1159	2532	26
ساختمان	59881	51615	16705	15379	13161	104
عمده‌فروشی، خرده‌فروشی و تعمیر وسایل‌نقلیه موتوری وکالاهای شخصی وخانگی	86408	81987	12608	22222	34860	836
هتل و رستوران	6292	6032	1481	1644	2250	50
حمل و نقل، انبارداری و ارتباطات	56150	54704	10242	16030	21153	332
واسطه‌گری‌های مالی	8186	8186	108	797	3443	149
مستغلات، اجاره و فعالیت‌های کسب و کار	22724	21679	1931	3305	7770	388
اداره امور عمومی و دفاع و تامین اجتماعی اجباری	45387	43956	3699	5850	15522	498
آموزش	34669	34388	825	1256	7596	262
بهداشت و مددکاری اجتماعی	14550	14443	779	1350	4130	131
سایر فعالیت‌های خدمات عمومی، اجتماعی و شخصی	14796	14316	1479	3548	6221	192
فعالیت‌های خانوارهای معمولی دارای مستخدم، فعالیت‌های تولیدی غیر قابل تفکیک خانوارها	840	604	157	157	188	26
سازمان‌ها و هیئت‌های برون‌مرزی	48	48	0	0	25	0
دفاتر مرکزی	98	98	0	25	50	0
فعالیت‌های نامشخص و اظهار نشده	13030	12242	1224	1767	3877	249

☞

۱۹- براورد شاغلان بر حسب جنس، گروه‌های عمده فعالیت و سطح سواد (دنباله)

(کل)

جنس و گروه‌های عمده فعالیت	باسواد			بی‌سواد
	عالی	سواد آموزی بزرگسالان	سایر دوره‌های تحصیلی، دوره تحصیلی نامشخص و اظهار نشده	
مرد و زن	106807	4865	12730	25092
کشاورزی، شکار و جنگلداری	806	207	366	3074
شیلات	26	0	0	0
استخراج معدن	842	0	75	70
صنعت – ساخت	19799	1432	2462	3059
تأمین برق، گاز و آب	1970	29	121	127
ساختمان	4509	638	1120	8266
عمده‌فروشی، خرده‌فروشی و تعمیر وسایل‌نقلیه موتوری وکالاهای شخصی وخانگی	8315	836	2311	4421
هتل و رستوران	436	39	131	261
حمل و نقل، انبارداری و ارتباطات	5199	486	1262	1446
واسطه‌گری‌های مالی	3540	0	149	0
مستغلات، اجاره و فعالیت‌های کسب و کار	7822	157	306	1045
اداره امور عمومی و دفاع و تامین اجتماعی اجباری	16795	426	1166	1431
آموزش	23705	216	527	282
بهداشت و مددکاری اجتماعی	7608	128	318	107
سایر فعالیت‌های خدمات عمومی، اجتماعی و شخصی	2471	147	256	479
فعالیت‌های خانوارهای معمولی دارای مستخدم، فعالیت‌های تولیدی غیر قابل تفکیک خانوارها	27	0	50	235
سازمان‌ها و هیئت‌های برون‌مرزی	24	0	0	0
دفاتر مرکزی	23	0	0	0
فعالیت‌های نامشخص و اظهار نشده	2889	125	2110	789

☜

۱۹- براورد شاغلان بر حسب جنس، گروه‌های عمده فعالیت و سطح سواد (دنباله) **(کل)**

جنس و گروه‌های عمده فعالیت	جمع	باسواد				
		جمع	ابتدایی	راهنمایی	متوسطه	پیش دانشگاهی
مرد	448230	424391	70464	101897	158359	3079
کشاورزی، شکار و جنگلداری	11129	8178	2510	2359	1966	57
شیلات	38	38	12	26	0	0
استخراج معدن	2192	2122	148	488	749	47
صنعت – ساخت	118594	115821	17504	28026	49433	740
تأمین برق، گاز و آب	6277	6150	627	1104	2433	26
ساختمان	59251	51006	16608	15352	12945	104
عمده‌فروشی، خرده‌فروشی و تعمیر وسایل‌نقلیه موتوری وکالاهای شخصی وخانگی	81631	77387	12336	21437	32545	703
هتل و رستوران	5998	5800	1422	1609	2144	50
حمل و نقل، انبارداری و ارتباطات	54624	53178	10161	15860	20539	305
واسطه‌گری‌های مالی	6657	6657	108	772	2864	122
مستغلات، اجاره و فعالیت‌های کسب و کار	18914	18021	1792	3170	6611	200
اداره امور عمومی و دفاع و تامین اجتماعی اجباری	40082	38651	3525	5747	14209	422
آموزش	15196	14999	671	917	3233	70
بهداشت و مددکاری اجتماعی	7263	7178	596	933	2165	47
سایر فعالیت‌های خدمات عمومی، اجتماعی و شخصی	9377	8966	1258	2594	3290	46
فعالیت‌های خانوارهای معمولی دارای مستخدم، فعالیت‌های تولیدی غیر قابل تفکیک خانوارها	602	452	132	131	137	26
سازمان‌ها و هیئت‌های برون‌مرزی	48	48	0	0	25	0
دفاتر مرکزی	74	74	0	25	25	0
فعالیت‌های نامشخص و اظهار نشده	10284	9665	1055	1347	3046	114

۱۹- براورد شاغلان بر حسب جنس، گروه‌های عمده فعالیت و سطح سواد (دنباله) (کل)

جنس و گروه‌های عمده فعالیت	باسواد			بی‌سواد
	عالی	سواد آموزی بزرگسالان	سایر دوره‌های تحصیلی، دوره تحصیلی نامشخص و اظهار نشده	
مرد	74718	4350	11523	23839
کشاورزی، شکار و جنگلداری	712	207	366	2951
شیلات	0	0	0	0
استخراج معدن	615	0	75	70
صنعت – ساخت	16531	1230	2357	2772
تأمین برق، گاز و آب	1811	29	121	127
ساختمان	4274	614	1110	8245
عمده‌فروشی، خرده‌فروشی و تعمیر وسایل‌نقلیه موتوری وکالاهای شخصی وخانگی	7458	762	2146	4244
هتل و رستوران	404	39	131	198
حمل و نقل، انبارداری و ارتباطات	4564	486	1262	1446
واسطه‌گری‌های مالی	2666	0	125	0
مستغلات، اجاره و فعالیت‌های کسب و کار	5841	132	273	894
اداره امور عمومی و دفاع و تامین اجتماعی اجباری	13254	426	1069	1431
آموزش	9767	95	247	197
بهداشت و مددکاری اجتماعی	3232	106	99	85
سایر فعالیت‌های خدمات عمومی، اجتماعی و شخصی	1475	123	180	411
فعالیت‌های خانوارهای معمولی دارای مستخدم، فعالیت‌های تولیدی غیر قابل تفکیک خانوارها	0	0	26	150
سازمان‌ها و هیئت‌های برون‌مرزی	24	0	0	0
دفاتر مرکزی	23	0	0	0
فعالیت‌های نامشخص و اظهار نشده	2068	100	1935	619

☜

۱۹- براورد شاغلان بر حسب جنس، گروه‌های عمده فعالیت و سطح سواد (دنباله) **(کل)**

جنس و گروه‌های عمده فعالیت	جمع	باسواد				
		جمع	ابتدایی	راهنمایی	متوسطه	پیش دانشگاهی
زن	65926	64673	2377	4961	22093	1431
کشاورزی، شکار و جنگلداری	330	206	0	47	35	31
شیلات	26	26	0	0	0	0
استخراج معدن	386	386	0	24	136	0
صنعت – ساخت	11812	11524	801	1400	5357	392
تأمین برق، گاز و آب	313	313	0	55	99	0
ساختمان	631	609	98	27	216	0
عمده‌فروشی، خرده‌فروشی و تعمیر وسایل‌نقلیه موتوری وکالاهای شخصی وخانگی	4777	4600	272	785	2316	133
هتل و رستوران	295	232	59	35	106	0
حمل و نقل، انبارداری و ارتباطات	1526	1526	81	170	613	27
واسطه‌گری‌های مالی	1529	1529	0	25	579	27
مستغلات، اجاره و فعالیت‌های کسب و کار	3810	3658	139	134	1159	188
اداره امور عمومی و دفاع و تامین اجتماعی اجباری	5305	5305	174	103	1312	76
آموزش	19473	19388	154	339	4363	192
بهداشت و مددکاری اجتماعی	7286	7265	183	417	1965	84
سایر فعالیت‌های خدمات عمومی، اجتماعی و شخصی	5419	5351	221	955	2931	147
فعالیت‌های خانوارهای معمولی دارای مستخدم، فعالیت‌های تولیدی غیر قابل تفکیک خانوارها	238	152	25	26	51	0
سازمان‌ها و هیئت‌های برون‌مرزی	0	0	0	0	0	0
دفاتر مرکزی	24	24	0	0	24	0
فعالیت‌های نامشخص و اظهار نشده	2746	2577	169	421	831	135

۱۹- براورد شاغلان بر حسب جنس، گروه‌های عمده فعالیت و سطح سواد (دنباله) **(کل)**

جنس و گروه‌های عمده فعالیت	باسواد			بی‌سواد
	عالی	سواد آموزی بزرگسالان	سایر دوره‌های تحصیلی، دوره تحصیلی نامشخص و اظهارنشده	
زن	32088	515	1208	1253
کشاورزی، شکار و جنگلداری	94	0	0	123
شیلات	26	0	0	0
استخراج معدن	227	0	0	0
صنعت – ساخت	3268	202	105	287
تأمین برق، گاز و آب	159	0	0	0
ساختمان	235	24	10	22
عمده‌فروشی، خرده‌فروشی و تعمیر وسایل‌نقلیه موتوری وکالاهای شخصی وخانگی	857	73	164	177
هتل و رستوران	32	0	0	63
حمل و نقل، انبارداری و ارتباطات	635	0	0	0
واسطه‌گری‌های مالی	874	0	24	0
مستغلات، اجاره و فعالیت‌های کسب و کار	1982	25	33	152
اداره امور عمومی و دفاع و تامین اجتماعی اجباری	3541	0	98	0
آموزش	13938	121	281	85
بهداشت و مددکاری اجتماعی	4376	22	219	21
سایر فعالیت‌های خدمات عمومی، اجتماعی و شخصی	996	24	76	68
فعالیت‌های خانوارهای معمولی دارای مستخدم، فعالیت‌های تولیدی غیر قابل تفکیک خانوارها	27	0	24	86
سازمان‌ها و هیئت‌های برون‌مرزی	0	0	0	0
دفاتر مرکزی	0	0	0	0
فعالیت‌های نامشخص و اظهار نشده	821	25	175	169

☜

۱۹- براورد شاغلان بر حسب جنس، گروه‌های عمده فعالیت و سطح سواد (دنباله) **(نقاط شهری)**

جنس و گروه‌های عمده فعالیت	جمع	باسواد				
		جمع	ابتدایی	راهنمایی	متوسطه	پیش دانشگاهی
مرد و زن	497526	474461	69208	102893	175835	4410
کشاورزی، شکار و جنگلداری	8038	5932	1501	1652	1562	82
شیلات	52	52	0	26	0	0
استخراج معدن	2432	2362	132	480	832	47
صنعت – ساخت	127040	124182	17562	28402	53676	1117
تأمین برق، گاز و آب	6376	6249	580	1094	2449	26
ساختمان	58002	50156	16102	14961	12826	104
عمده‌فروشی، خرده‌فروشی و تعمیر وسایل‌نقلیه موتوری وکالاهای شخصی وخانگی	85033	80674	12463	21778	34278	820
هتل و رستوران	5871	5634	1374	1520	2099	50
حمل و نقل، انبارداری و ارتباطات	54443	53081	9763	15572	20545	322
واسطه‌گری‌های مالی	8048	8048	97	797	3376	149
مستغلات، اجاره و فعالیت‌های کسب و کار	21933	20983	1831	3232	7620	388
اداره امور عمومی و دفاع و تامین اجتماعی اجباری	43874	42517	3532	5592	14999	467
آموزش	34063	33781	764	1196	7418	262
بهداشت و مددکاری اجتماعی	14364	14257	766	1312	4091	110
سایر فعالیت‌های خدمات عمومی، اجتماعی و شخصی	14393	13933	1418	3434	6071	192
فعالیت‌های خانوارهای معمولی دارای مستخدم، فعالیت‌های تولیدی غیر قابل تفکیک خانوارها	811	575	149	145	179	26
سازمان‌ها و هیئت‌های برون‌مرزی	48	48	0	0	25	0
دفاتر مرکزی	98	98	0	25	50	0
فعالیت‌های نامشخص و اظهار نشده	12607	11897	1175	1677	3740	248

☜

۱۹- براورد شاغلان بر حسب جنس، گروه‌های عمده فعالیت و سطح سواد (دنباله) **(نقاط شهری)**

جنس و گروه‌های عمده فعالیت	باسواد			بی‌سواد
	عالی	سواد آموزی بزرگسالان	سایر دوره‌های تحصیلی، دوره تحصیلی نامشخص و اظهار نشده	
مرد و زن	105133	4620	12364	23065
کشاورزی، شکار و جنگلداری	769	114	252	2106
شیلات	26	0	0	0
استخراج معدن	796	0	75	70
صنعت – ساخت	19628	1387	2411	2858
تأمین برق، گاز و آب	1951	29	121	127
ساختمان	4451	626	1086	7846
عمده‌فروشی، خرده‌فروشی و تعمیر وسایل‌نقلیه موتوری وکالاهای شخصی وخانگی	8265	808	2262	4358
هتل و رستوران	435	25	131	238
حمل و نقل، انبارداری و ارتباطات	5180	463	1237	1363
واسطه‌گری‌های مالی	3481	0	149	0
مستغلات، اجاره و فعالیت‌های کسب و کار	7461	157	294	950
اداره امور عمومی و دفاع و تامین اجتماعی اجباری	16395	411	1121	1357
آموزش	23439	201	501	282
بهداشت و مددکاری اجتماعی	7534	128	318	107
سایر فعالیت‌های خدمات عمومی، اجتماعی و شخصی	2414	147	256	460
فعالیت‌های خانوارهای معمولی دارای مستخدم، فعالیت‌های تولیدی غیر قابل تفکیک خانوارها	27	0	50	235
سازمان‌ها و هیئت‌های برون‌مرزی	24	0	0	0
دفاتر مرکزی	23	0	0	0
فعالیت‌های نامشخص و اظهار نشده	2834	125	2099	710

۱۹- براورد شاغلان بر حسب جنس، گروه‌های عمده فعالیت و سطح سواد (دنباله) **(نقاط شهری)**

جنس و گروه‌های عمده فعالیت	جمع	باسواد				
		جمع	ابتدایی	راهنمایی	متوسطه	پیش دانشگاهی
مرد	432731	410860	66936	98094	154136	3025
کشاورزی، شکار و جنگلداری	7785	5770	1501	1628	1537	52
شیلات	26	26	0	26	0	0
استخراج معدن	2064	1994	132	456	697	47
صنعت – ساخت	115430	112833	16794	27037	48399	740
تأمین برق، گاز و آب	6063	5936	580	1039	2350	26
ساختمان	57412	49588	16004	14934	12629	104
عمده‌فروشی، خرده‌فروشی و تعمیر وسایل‌نقلیه موتوری وکالاهای شخصی وخانگی	80271	76090	12191	20993	31978	687
هتل و رستوران	5598	5423	1326	1495	1993	50
حمل و نقل، انبارداری و ارتباطات	52927	51564	9682	15402	19941	295
واسطه‌گری‌های مالی	6531	6531	97	772	2797	122
مستغلات، اجاره و فعالیت‌های کسب و کار	18234	17436	1705	3107	6479	200
اداره امور عمومی و دفاع و تامین اجتماعی اجباری	38795	37439	3358	5517	13779	421
آموزش	14786	14589	619	877	3136	70
بهداشت و مددکاری اجتماعی	7143	7057	596	904	2149	26
سایر فعالیت‌های خدمات عمومی، اجتماعی و شخصی	9077	8685	1221	2506	3175	46
فعالیت‌های خانوارهای معمولی دارای مستخدم، فعالیت‌های تولیدی غیر قابل تفکیک خانوارها	573	423	124	119	128	26
سازمان‌ها و هیئت‌های برون‌مرزی	48	48	0	0	25	0
دفاتر مرکزی	74	74	0	25	25	0
فعالیت‌های نامشخص و اظهار نشده	9894	9354	1006	1256	2920	113

۱۹- براورد شاغلان بر حسب جنس، گروه‌های عمده فعالیت و سطح سواد (دنباله) **(نقاط شهری)**

جنس و گروه‌های عمده فعالیت	باسواد			بی‌سواد
	عالی	سواد آموزی بزرگسالان	سایر دوره‌های تحصیلی، دوره تحصیلی نامشخص و اظهار نشده	
مرد	73389	4104	11178	21871
کشاورزی، شکار و جنگلداری	687	114	252	2015
شیلات	0	0	0	0
استخراج معدن	587	0	75	70
صنعت – ساخت	16370	1185	2306	2597
تأمین برق، گاز و آب	1792	29	121	127
ساختمان	4228	602	1086	7824
عمده‌فروشی، خرده‌فروشی و تعمیر وسایل‌نقلیه موتوری وکالاهای شخصی وخانگی	7408	735	2098	4181
هتل و رستوران	403	25	131	175
حمل و نقل، انبارداری و ارتباطات	4544	463	1237	1363
واسطه‌گری‌های مالی	2619	0	125	0
مستغلات، اجاره و فعالیت‌های کسب و کار	5540	132	273	798
اداره امور عمومی و دفاع و تامین اجتماعی اجباری	12929	411	1023	1357
آموزش	9586	80	221	197
بهداشت و مددکاری اجتماعی	3179	106	99	85
سایر فعالیت‌های خدمات عمومی، اجتماعی و شخصی	1434	123	180	392
فعالیت‌های خانوارهای معمولی دارای مستخدم، فعالیت‌های تولیدی غیر قابل تفکیک خانوارها	0	0	26	150
سازمان‌ها و هیئت‌های برون‌مرزی	24	0	0	0
دفاتر مرکزی	23	0	0	0
فعالیت‌های نامشخص و اظهار نشده	2036	100	1923	540

۱۹- براورد شاغلان بر حسب جنس، گروه‌های عمده فعالیت و سطح سواد (دنباله) **(نقاط شهری)**

جنس و گروه‌های عمده فعالیت	جمع	باسواد				
		جمع	ابتدایی	راهنمایی	متوسطه	پیش دانشگاهی
زن	64795	63601	2272	4799	21699	1385
کشاورزی، شکار و جنگلداری	253	162	0	24	25	31
شیلات	26	26	0	0	0	0
استخراج معدن	368	368	0	24	136	0
صنعت – ساخت	11610	11349	767	1364	5277	377
تأمین برق، گاز و آب	313	313	0	55	99	0
ساختمان	590	568	98	27	196	0
عمده‌فروشی، خرده‌فروشی و تعمیر وسایل‌نقلیه موتوری وکالاهای شخصی وخانگی	4761	4584	272	785	2300	133
هتل و رستوران	273	211	48	25	106	0
حمل و نقل، انبارداری و ارتباطات	1517	1517	81	170	604	27
واسطه‌گری‌های مالی	1517	1517	0	25	579	27
مستغلات، اجاره و فعالیت‌های کسب و کار	3699	3547	126	126	1141	188
اداره امور عمومی و دفاع و تامین اجتماعی اجباری	5078	5078	174	75	1220	46
آموزش	19277	19192	145	319	4282	192
بهداشت و مددکاری اجتماعی	7221	7200	170	408	1942	84
سایر فعالیت‌های خدمات عمومی، اجتماعی و شخصی	5316	5248	197	927	2896	147
فعالیت‌های خانوارهای معمولی دارای مستخدم، فعالیت‌های تولیدی غیر قابل تفکیک خانوارها	238	152	25	26	51	0
سازمان‌ها و هیئت‌های برون‌مرزی	0	0	0	0	0	0
دفاتر مرکزی	24	24	0	0	24	0
فعالیت‌های نامشخص و اظهار نشده	2712	2543	169	421	820	135

☜

۱۹- براورد شاغلان بر حسب جنس، گروه‌های عمده فعالیت و سطح سواد (دنباله) **(نقاط شهری)**

جنس و گروه‌های عمده فعالیت	باسواد			بی‌سواد
	عالی	سواد آموزی بزرگسالان	سایر دوره‌های تحصیلی، دوره تحصیلی نامشخص و اظهارنشده	
زن	31744	515	1186	1194
کشاورزی، شکار و جنگلداری	82	0	0	91
شیلات	26	0	0	0
استخراج معدن	209	0	0	0
صنعت – ساخت	3258	202	105	261
تأمین برق، گاز و آب	159	0	0	0
ساختمان	224	24	0	22
عمده‌فروشی، خرده‌فروشی و تعمیر وسایل‌نقلیه موتوری وکالاهای شخصی وخانگی	857	73	164	177
هتل و رستوران	32	0	0	63
حمل و نقل، انبارداری و ارتباطات	635	0	0	0
واسطه‌گری‌های مالی	862	0	24	0
مستغلات، اجاره و فعالیت‌های کسب و کار	1921	25	21	152
اداره امور عمومی و دفاع و تامین اجتماعی اجباری	3465	0	98	0
آموزش	13853	121	281	85
بهداشت و مددکاری اجتماعی	4355	22	219	21
سایر فعالیت‌های خدمات عمومی، اجتماعی و شخصی	980	24	76	68
فعالیت‌های خانوارهای معمولی دارای مستخدم، فعالیت‌های تولیدی غیر قابل تفکیک خانوارها	27	0	24	86
سازمان‌ها و هیئت‌های برون‌مرزی	0	0	0	0
دفاتر مرکزی	0	0	0	0
فعالیت‌های نامشخص و اظهار نشده	798	25	175	169

☜

۱۹- براورد شاغلان بر حسب جنس، گروه‌های عمده فعالیت و سطح سواد (دنباله) **(نقاط روستایی)**

جنس و گروه‌های عمده فعالیت	جمع	باسواد				
		جمع	ابتدایی	راهنمایی	متوسطه	پیش دانشگاهی
مرد و زن	16630	14603	3633	3966	4618	101
کشاورزی، شکار و جنگلداری	3420	2453	1009	754	439	6
شیلات	12	12	12	0	0	0
استخراج معدن	146	146	16	32	52	0
صنعت – ساخت	3365	3164	743	1024	1114	16
تأمین برق، گاز و آب	214	214	47	65	83	0
ساختمان	1879	1459	603	418	335	0
عمده‌فروشی، خرده‌فروشی و تعمیر وسایل‌نقلیه موتوری وکالاهای شخصی وخانگی	1375	1313	145	444	582	16
هتل و رستوران	421	398	107	124	151	0
حمل و نقل، انبارداری و ارتباطات	1706	1623	479	458	608	10
واسطه‌گری‌های مالی	138	138	11	0	67	0
مستغلات، اجاره و فعالیت‌های کسب و کار	792	696	101	73	150	0
اداره امور عمومی و دفاع و تامین اجتماعی اجباری	1513	1439	167	258	522	31
آموزش	606	606	61	60	178	0
بهداشت و مددکاری اجتماعی	186	186	13	38	39	21
سایر فعالیت‌های خدمات عمومی، اجتماعی و شخصی	403	383	61	115	150	0
فعالیت‌های خانوارهای معمولی دارای مستخدم، فعالیت‌های تولیدی غیر قابل تفکیک خانوارها	29	29	8	12	9	0
سازمان‌ها و هیئت‌های برون‌مرزی	0	0	0	0	0	0
دفاتر مرکزی	0	0	0	0	0	0
فعالیت‌های نامشخص و اظهار نشده	424	345	49	91	137	1

۱۹- براورد شاغلان بر حسب جنس، گروه‌های عمده فعالیت و سطح سواد (دنباله) **(نقاط روستایی)**

جنس و گروه‌های عمده فعالیت	باسواد			بی‌سواد
	عالی	سواد آموزی بزرگسالان	سایر دوره‌های تحصیلی، دوره تحصیلی نامشخص و اظهار نشده	
مرد و زن	1674	246	367	2027
کشاورزی، شکار و جنگلداری	37	93	114	968
شیلات	0	0	0	0
استخراج معدن	46	0	0	0
صنعت – ساخت	170	46	51	201
تأمین برق، گاز و آب	18	0	0	0
ساختمان	58	11	34	420
عمده‌فروشی، خرده‌فروشی و تعمیر وسایل‌نقلیه موتوری وکالاهای شخصی وخانگی	50	28	48	63
هتل و رستوران	1	14	0	23
حمل و نقل، انبارداری و ارتباطات	19	24	26	83
واسطه‌گری‌های مالی	59	0	0	0
مستغلات، اجاره و فعالیت‌های کسب و کار	361	0	12	95
اداره امور عمومی و دفاع و تامین اجتماعی اجباری	400	15	45	75
آموزش	266	14	26	0
بهداشت و مددکاری اجتماعی	75	0	0	0
سایر فعالیت‌های خدمات عمومی، اجتماعی و شخصی	57	0	0	20
فعالیت‌های خانوارهای معمولی دارای مستخدم، فعالیت‌های تولیدی غیر قابل تفکیک خانوارها	0	0	0	0
سازمان‌ها و هیئت‌های برون‌مرزی	0	0	0	0
دفاتر مرکزی	0	0	0	0
فعالیت‌های نامشخص و اظهار نشده	55	0	12	79

۱۹- براورد شاغلان بر حسب جنس، گروه‌های عمده فعالیت و سطح سواد (دنباله) **(نقاط روستایی)**

جنس و گروه‌های عمده فعالیت	جمع	باسواد				
		جمع	ابتدایی	راهنمایی	متوسطه	پیش دانشگاهی
مرد	15499	13531	3528	3804	4224	55
کشاورزی، شکار و جنگلداری	3344	2408	1009	731	429	6
شیلات	12	12	12	0	0	0
استخراج معدن	128	128	16	32	52	0
صنعت – ساخت	3164	2989	710	989	1034	0
تأمین برق، گاز و آب	214	214	47	65	83	0
ساختمان	1839	1418	603	418	316	0
عمده‌فروشی، خرده‌فروشی و تعمیر وسایل‌نقلیه موتوری وکالاهای شخصی وخانگی	1360	1297	145	444	567	16
هتل و رستوران	399	376	96	114	151	0
حمل و نقل، انبارداری و ارتباطات	1697	1614	479	458	598	10
واسطه‌گری‌های مالی	125	125	11	0	67	0
مستغلات، اجاره و فعالیت‌های کسب و کار	680	585	88	64	133	0
اداره امور عمومی و دفاع و تامین اجتماعی اجباری	1287	1212	167	229	430	1
آموزش	411	411	51	40	97	0
بهداشت و مددکاری اجتماعی	121	121	0	29	16	21
سایر فعالیت‌های خدمات عمومی، اجتماعی و شخصی	300	280	37	87	115	0
فعالیت‌های خانوارهای معمولی دارای مستخدم، فعالیت‌های تولیدی غیر قابل تفکیک خانوارها	29	29	8	12	9	0
سازمان‌ها و هیئت‌های برون‌مرزی	0	0	0	0	0	0
دفاتر مرکزی	0	0	0	0	0	0
فعالیت‌های نامشخص و اظهار نشده	390	311	49	91	126	1

☜

۱۹- براورد شاغلان بر حسب جنس، گروه‌های عمده فعالیت و سطح سواد (دنباله) **(نقاط روستایی)**

جنس و گروه‌های عمده فعالیت	باسواد			بی‌سواد
	عالی	سواد آموزی بزرگسالان	سایر دوره‌های تحصیلی، دوره تحصیلی نامشخص و اظهار نشده	
مرد	1330	246	345	1968
کشاورزی، شکار و جنگلداری	26	93	114	936
شیلات	0	0	0	0
استخراج معدن	28	0	0	0
صنعت – ساخت	160	46	51	175
تأمین برق، گاز و آب	18	0	0	0
ساختمان	46	11	24	420
عمده‌فروشی، خرده‌فروشی و تعمیر وسایل‌نقلیه موتوری وکالاهای شخصی وخانگی	50	28	48	63
هتل و رستوران	1	14	0	23
حمل و نقل، انبارداری و ارتباطات	19	24	26	83
واسطه‌گری‌های مالی	47	0	0	0
مستغلات، اجاره و فعالیت‌های کسب و کار	301	0	0	95
اداره امور عمومی و دفاع و تامین اجتماعی اجباری	324	15	45	75
آموزش	181	14	26	0
بهداشت و مددکاری اجتماعی	54	0	0	0
سایر فعالیت‌های خدمات عمومی، اجتماعی و شخصی	41	0	0	20
فعالیت‌های خانوارهای معمولی دارای مستخدم، فعالیت‌های تولیدی غیر قابل تفکیک خانوارها	0	0	0	0
سازمان‌ها و هیئت‌های برون‌مرزی	0	0	0	0
دفاتر مرکزی	0	0	0	0
فعالیت‌های نامشخص و اظهار نشده	33	0	12	79

☜

۱۹- براورد شاغلان بر حسب جنس، گروه‌های عمده فعالیت و سطح سواد (دنباله) **(نقاط روستایی)**

جنس و گروه‌های عمده فعالیت	جمع	باسواد				
		جمع	ابتدایی	راهنمایی	متوسطه	پیش دانشگاهی
زن	1131	1072	105	162	394	46
کشاورزی، شکار و جنگلداری	77	44	0	23	10	0
شیلات	0	0	0	0	0	0
استخراج معدن	18	18	0	0	0	0
صنعت – ساخت	202	175	34	35	80	16
تأمین برق، گاز و آب	0	0	0	0	0	0
ساختمان	41	41	0	0	19	0
عمده‌فروشی، خرده‌فروشی و تعمیر وسایل‌نقلیه موتوری وکالاهای شخصی وخانگی	16	16	0	0	16	0
هتل و رستوران	21	21	12	10	0	0
حمل و نقل، انبارداری و ارتباطات	9	9	0	0	9	0
واسطه‌گری‌های مالی	12	12	0	0	0	0
مستغلات، اجاره و فعالیت‌های کسب و کار	111	111	13	9	18	0
اداره امور عمومی و دفاع و تامین اجتماعی اجباری	226	226	0	29	92	30
آموزش	196	196	9	20	81	0
بهداشت و مددکاری اجتماعی	65	65	13	9	23	0
سایر فعالیت‌های خدمات عمومی، اجتماعی و شخصی	103	103	24	28	35	0
فعالیت‌های خانوارهای معمولی دارای مستخدم، فعالیت‌های تولیدی غیر قابل تفکیک خانوارها	0	0	0	0	0	0
سازمان‌ها و هیئت‌های برون‌مرزی	0	0	0	0	0	0
دفاتر مرکزی	0	0	0	0	0	0
فعالیت‌های نامشخص و اظهار نشده	34	34	0	0	11	0

☜

۱۹- براورد شاغلان بر حسب جنس، گروه‌های عمده فعالیت و سطح سواد (دنباله) **(نقاط روستایی)**

جنس و گروه‌های عمده فعالیت	باسواد			بی‌سواد
	عالی	سواد آموزی بزرگسالان	سایر دوره‌های تحصیلی، دوره تحصیلی نامشخص و اظهارنشده	
زن	344	0	22	59
کشاورزی، شکار و جنگلداری	11	0	0	32
شیلات	0	0	0	0
استخراج معدن	18	0	0	0
صنعت – ساخت	10	0	0	27
تأمین برق، گاز و آب	0	0	0	0
ساختمان	11	0	10	0
عمده‌فروشی، خرده‌فروشی و تعمیر وسایل‌نقلیه موتوری وکالاهای شخصی وخانگی	0	0	0	0
هتل و رستوران	0	0	0	0
حمل و نقل، انبارداری و ارتباطات	0	0	0	0
واسطه‌گری‌های مالی	12	0	0	0
مستغلات، اجاره و فعالیت‌های کسب و کار	61	0	12	0
اداره امور عمومی و دفاع و تامین اجتماعی اجباری	76	0	0	0
آموزش	85	0	0	0
بهداشت و مددکاری اجتماعی	21	0	0	0
سایر فعالیت‌های خدمات عمومی، اجتماعی و شخصی	16	0	0	0
فعالیت‌های خانوارهای معمولی دارای مستخدم، فعالیت‌های تولیدی غیر قابل تفکیک خانوارها	0	0	0	0
سازمان‌ها و هیئت‌های برون‌مرزی	0	0	0	0
دفاتر مرکزی	0	0	0	0
فعالیت‌های نامشخص و اظهار نشده	23	0	0	0

۲۰- براورد شاغلان ۱۰ ساله و بیشتر بر حسب جنس، گروه‌های عمده فعالیت وگروه‌های عمده شغلی **(کل)**

جنس و گروه‌های عمده فعالیت	جمع	قانونگذاران، مقامات عالی رتبه و مدیران	متخصصان	تکنسین‌ها و دستیاران	کارمندان امور اداری و دفتری	کارکنان خدماتی و فروشندگان
مرد و زن	514156	22380	56861	46016	35745	81533
کشاورزی، شکار و جنگلداری	11458	313	117	162	173	132
شیلات	64	0	0	1	0	0
استخراج معدن	2578	186	392	471	522	159
صنعت – ساخت	130405	5660	6122	11630	8187	4936
تأمین برق، گاز و آب	6590	423	665	1260	909	260
ساختمان	59881	4047	1762	2034	655	352
عمده‌فروشی، خرده‌فروشی و تعمیر وسایل‌نقلیه موتوری وکالاهای شخصی وخانگی	86408	1679	1092	4128	1868	52659
هتل و رستوران	6292	933	50	140	448	3952
حمل و نقل، انبارداری و ارتباطات	56150	1133	1013	2424	4032	2354
واسطه‌گری‌های مالی	8186	585	1690	1918	3086	304
مستغلات، اجاره و فعالیت‌های کسب و کار	22724	1037	4283	9350	2196	1137
اداره امور عمومی و دفاع و تامین اجتماعی اجباری	45387	1701	6919	4291	7311	6509
آموزش	34669	2951	24306	1296	2278	880
بهداشت و مددکاری اجتماعی	14550	346	5326	3650	2384	897
سایر فعالیت‌های خدمات عمومی، اجتماعی و شخصی	14796	580	2200	2174	518	6362
فعالیت‌های خانوارهای معمولی دارای مستخدم، فعالیت‌های تولیدی غیر قابل تفکیک خانوارها	840	0	27	0	0	103
سازمان‌ها و هیئت‌های برون‌مرزی	48	0	24	0	25	0
دفاتر مرکزی	98	0	0	48	0	0
فعالیت‌های نامشخص و اظهار نشده	13030	805	874	1038	1154	536

☜

۲۰- براورد شاغلان ۱۰ ساله و بیشتر بر حسب جنس، گروه‌های عمده فعالیت وگروه‌های عمده شغلی (دنباله) **(کل)**

جنس و گروه‌های عمده فعالیت	کارکنان ماهر کشاورزی، جنگلداری و ماهیگیری	صنعتگران و کارکنان مشاغل مربوط	متصدیان، مونتاژکاران ماشین آلات و دستگاه‌ها و رانندگان وسایل نقلیه	کارگران ساده	سایر و اظهارنشده
مرد و زن	9744	124500	73275	44082	20022
کشاورزی، شکار و جنگلداری	8472	55	203	1830	0
شیلات	63	0	0	0	0
استخراج معدن	0	253	384	188	23
صنعت – ساخت	198	63656	20983	7524	1510
تأمین برق، گاز و آب	0	1443	1164	322	144
ساختمان	26	34909	1534	14394	169
عمده‌فروشی، خرده‌فروشی و تعمیر وسایل‌نقلیه موتوری وکالاهای شخصی وخانگی	0	17937	1651	5250	144
هتل و رستوران	0	98	33	562	76
حمل و نقل، انبارداری و ارتباطات	0	1596	41679	1750	168
واسطه‌گری‌های مالی	0	98	73	395	37
مستغلات، اجاره و فعالیت‌های کسب و کار	271	1229	392	2602	226
اداره امور عمومی و دفاع و تامین اجتماعی اجباری	493	906	2259	3936	11062
آموزش	94	466	652	1511	234
بهداشت و مددکاری اجتماعی	42	230	472	1051	152
سایر فعالیت‌های خدمات عمومی، اجتماعی و شخصی	64	465	828	1494	110
فعالیت‌های خانوارهای معمولی دارای مستخدم، فعالیت‌های تولیدی غیر قابل تفکیک خانوارها	0	27	292	392	0
سازمان‌ها و هیئت‌های برون‌مرزی	0	0	0	0	0
دفاتر مرکزی	0	50	0	0	0
فعالیت‌های نامشخص و اظهار نشده	21	1081	676	880	5967

۲۰- براورد شاغلان ۱۰ ساله و بیشتر بر حسب جنس، گروه‌های عمده فعالیت وگروه‌های عمده شغلی (دنباله) **(کل)**

جنس و گروه‌های عمده فعالیت	جمع	قانونگذاران، مقامات عالی رتبه و مدیران	متخصصان	تکنسین‌ها و دستیاران	کارمندان امور اداری و دفتری	کارکنان خدماتی و فروشندگان
مرد	448230	19114	31729	37967	26505	72813
کشاورزی، شکار و جنگلداری	11129	231	106	152	94	132
شیلات	38	0	0	0	0	0
استخراج معدن	2192	161	264	471	307	159
صنعت – ساخت	118594	5305	4628	9994	6593	4724
تأمین برق، گاز و آب	6277	392	615	1228	756	260
ساختمان	59251	4047	1723	1832	521	352
عمده‌فروشی، خرده‌فروشی و تعمیر وسایل‌نقلیه موتوری وکالاهای شخصی وخانگی	81631	1577	877	3818	1406	49296
هتل و رستوران	5998	898	50	113	416	3803
حمل و نقل، انبارداری و ارتباطات	54624	1057	855	2272	3415	2189
واسطه‌گری‌های مالی	6657	510	1299	1533	2457	280
مستغلات، اجاره و فعالیت‌های کسب و کار	18914	878	3010	8126	1501	1060
اداره امور عمومی و دفاع و تامین اجتماعی اجباری	40082	1448	4555	3672	5728	6248
آموزش	15196	1188	9347	811	1096	559
بهداشت و مددکاری اجتماعی	7263	272	2152	1677	1003	537
سایر فعالیت‌های خدمات عمومی، اجتماعی و شخصی	9377	453	1667	1357	386	2694
فعالیت‌های خانوارهای معمولی دارای مستخدم، فعالیت‌های تولیدی غیر قابل تفکیک خانوارها	602	0	0	0	0	60
سازمان‌ها و هیئت‌های برون‌مرزی	48	0	24	0	25	0
دفاتر مرکزی	74	0	0	23	0	0
فعالیت‌های نامشخص و اظهار نشده	10284	697	558	888	802	460

۲۰- براورد شاغلان ۱۰ ساله و بیشتر بر حسب جنس، گروه‌های عمده فعالیت وگروه‌های عمده شغلی (دنباله) **(کل)**

جنس و گروه‌های عمده فعالیت	کارکنان ماهر کشاورزی، جنگلداری و ماهیگیری	صنعتگران و کارکنان مشاغل مربوط	متصدیان، مونتاژکاران ماشین آلات و دستگاه‌ها و رانندگان	کارگران ساده	سایر و اظهارنشده
مرد	9616	118661	71900	41856	18069
کشاورزی، شکار و جنگلداری	8382	55	203	1774	0
شیلات	38	0	0	0	0
استخراج معدن	0	253	367	188	23
صنعت – ساخت	198	58649	20210	6831	1462
تأمین برق، گاز و آب	0	1443	1139	299	144
ساختمان	26	34785	1534	14285	147
عمده‌فروشی، خرده‌فروشی و تعمیر وسایل‌نقلیه موتوری وکالاهای شخصی وخانگی	0	17711	1599	5204	144
هتل و رستوران	0	98	33	510	76
حمل و نقل، انبارداری و ارتباطات	0	1540	41385	1744	168
واسطه‌گری‌های مالی	0	98	48	395	37
مستغلات، اجاره و فعالیت‌های کسب و کار	271	1181	392	2269	226
اداره امور عمومی و دفاع و تامین اجتماعی اجباری	480	905	2259	3888	10899
آموزش	94	253	541	1155	153
بهداشت و مددکاری اجتماعی	42	199	472	807	102
سایر فعالیت‌های خدمات عمومی، اجتماعی و شخصی	64	440	827	1400	89
فعالیت‌های خانوارهای معمولی دارای مستخدم، فعالیت‌های تولیدی غیر قابل تفکیک خانوارها	0	0	268	274	0
سازمان‌ها و هیئت‌های برون‌مرزی	0	0	0	0	0
دفاتر مرکزی	0	50	0	0	0
فعالیت‌های نامشخص و اظهار نشده	21	1000	623	834	4400

۲۰- براورد شاغلان۱۰ ساله و بیشتر بر حسب جنس، گروه‌های عمده فعالیت وگروه‌های عمده شغلی (دنباله) **(کل)**

جنس و گروه‌های عمده فعالیت	جمع	قانونگذاران، مقامات عالی‌رتبه و مدیران	متخصصان	تکنسین‌ها و دستیاران	کارمندان امور اداری و دفتری	کارکنان خدماتی و فروشندگان
زن	65926	3265	25132	8049	9240	8720
کشاورزی، شکار و جنگلداری	330	82	11	10	79	0
شیلات	26	0	0	1	0	0
استخراج معدن	386	25	129	0	215	0
صنعت – ساخت	11812	355	1494	1636	1594	213
تأمین برق، گاز و آب	313	31	49	31	153	0
ساختمان	631	1	39	202	135	0
عمده‌فروشی، خرده‌فروشی و تعمیر وسایل‌نقلیه موتوری وکالاهای شخصی وخانگی	4777	103	215	311	462	3362
هتل و رستوران	295	35	0	27	32	149
حمل و نقل، انبارداری و ارتباطات	1526	76	158	153	616	165
واسطه‌گری‌های مالی	1529	75	391	386	629	24
مستغلات، اجاره و فعالیت‌های کسب و کار	3810	158	1273	1224	695	78
اداره امور عمومی و دفاع و تامین اجتماعی اجباری	5305	253	2364	619	1583	261
آموزش	19473	1763	14960	486	1182	321
بهداشت و مددکاری اجتماعی	7286	73	3174	1973	1380	360
سایر فعالیت‌های خدمات عمومی، اجتماعی و شخصی	5419	127	533	817	132	3669
فعالیت‌های خانوارهای معمولی دارای مستخدم، فعالیت‌های تولیدی غیر قابل تفکیک خانوارها	238	0	27	0	0	43
سازمان‌ها و هیئت‌های برون‌مرزی	0	0	0	0	0	0
دفاتر مرکزی	24	0	0	24	0	0
فعالیت‌های نامشخص و اظهار نشده	2746	108	316	150	352	75

20- براورد شاغلان10 ساله و بیشتر بر حسب جنس، گروه‌های عمده فعالیت وگروه‌های عمده شغلی (دنباله) (کل)

جنس و گروه‌های عمده فعالیت	کارکنان ماهر کشاورزی، جنگلداری و ماهیگیری	صنعتگران و کارکنان مشاغل مربوط	متصدیان، مونتاژکاران ماشین آلات و دستگاه‌ها و رانندگان وسایل نقلیه	کارگران ساده	سایر و اظهارنشده
زن	128	5839	1376	2225	1953
کشاورزی، شکار و جنگلداری	90	0	0	56	0
شیلات	25	0	0	0	0
استخراج معدن	0	0	18	0	0
صنعت – ساخت	0	5006	773	693	48
تأمین برق، گاز و آب	0	0	25	24	0
ساختمان	0	124	0	109	22
عمده‌فروشی، خرده‌فروشی و تعمیر وسایل‌نقلیه موتوری وکالاهای شخصی وخانگی	0	226	52	46	0
هتل و رستوران	0	0	0	51	0
حمل و نقل، انبارداری و ارتباطات	0	57	295	6	0
واسطه‌گری‌های مالی	0	0	25	0	0
مستغلات، اجاره و فعالیت‌های کسب و کار	0	48	0	333	0
اداره امور عمومی و دفاع و تامین اجتماعی اجباری	13	1	0	48	164
آموزش	0	213	112	356	81
بهداشت و مددکاری اجتماعی	0	31	0	244	50
سایر فعالیت‌های خدمات عمومی، اجتماعی و شخصی	0	25	1	94	21
فعالیت‌های خانوارهای معمولی دارای مستخدم، فعالیت‌های تولیدی غیر قابل تفکیک خانوارها	0	27	24	118	0
سازمان‌ها و هیئت‌های برون‌مرزی	0	0	0	0	0
دفاتر مرکزی	0	0	0	0	0
فعالیت‌های نامشخص و اظهار نشده	0	80	53	45	1568

☜

۲۰- براورد شاغلان ۱۰ ساله و بیشتر بر حسب جنس، گروه‌های عمده فعالیت وگروه‌های عمده شغلی (دنباله) (نقاط شهری)

جنس و گروه‌های عمده فعالیت	جمع	قانونگذاران، مقامات عالی رتبه و مدیران	متخصصان	تکنسین‌ها و دستیاران	کارمندان امور اداری و دفتری	کارکنان خدماتی و فروشندگان
مرد و زن	497526	21907	55747	45391	35027	79882
کشاورزی، شکار و جنگلداری	8038	313	106	152	173	125
شیلات	52	0	0	1	0	0
استخراج معدن	2432	173	392	432	511	124
صنعت – ساخت	127040	5560	6046	11558	8088	4842
تأمین برق، گاز و آب	6376	410	654	1260	874	247
ساختمان	58002	3979	1750	2011	655	352
عمده‌فروشی، خرده‌فروشی و تعمیر وسایل‌نقلیه موتوری وکالاهای شخصی وخانگی	85033	1657	1092	4091	1819	51818
هتل و رستوران	5871	888	50	131	367	3707
حمل و نقل، انبارداری و ارتباطات	54443	1133	992	2400	3913	2354
واسطه‌گری‌های مالی	8048	574	1669	1864	3045	293
مستغلات، اجاره و فعالیت‌های کسب و کار	21933	955	4082	9231	2133	1125
اداره امور عمومی و دفاع و تامین اجتماعی اجباری	43874	1646	6668	4138	7151	6336
آموزش	34063	2930	23923	1277	2278	846
بهداشت و مددکاری اجتماعی	14364	346	5272	3618	2366	865
سایر فعالیت‌های خدمات عمومی، اجتماعی و شخصی	14393	547	2144	2152	510	6220
فعالیت‌های خانوارهای معمولی دارای مستخدم، فعالیت‌های تولیدی غیر قابل تفکیک خانوارها	811	0	27	0	0	93
سازمان‌ها و هیئت‌های برون‌مرزی	48	0	24	0	25	0
دفاتر مرکزی	98	0	0	48	0	0
فعالیت‌های نامشخص و اظهار نشده	12607	795	854	1026	1121	536

۲۰- براورد شاغلان ۱۰ ساله و بیشتر بر حسب جنس، گروه‌های عمده فعالیت وگروه‌های عمده شغلی (دنباله) (نقاط شهری)

جنس و گروه‌های عمده فعالیت	کارکنان ماهر کشاورزی، جنگلداری و ماهیگیری	صنعتگران و کارکنان مشاغل مربوط	متصدیان، مونتاژکاران ماشین آلات و دستگاه‌ها و رانندگان وسایل نقلیه	کارگران ساده	سایر و اظهارنشده
مرد و زن	6624	121276	70996	41311	19365
کشاورزی، شکار و جنگلداری	5501	48	181	1438	0
شیلات	51	0	0	0	0
استخراج معدن	0	253	347	177	23
صنعت – ساخت	198	61848	20504	6939	1457
تأمین برق، گاز و آب	0	1433	1113	241	144
ساختمان	26	34010	1475	13575	169
عمده‌فروشی، خرده‌فروشی و تعمیر وسایل‌نقلیه موتوری وکالاهای شخصی وخانگی	0	17632	1629	5151	144
هتل و رستوران	0	74	23	555	76
حمل و نقل، انبارداری و ارتباطات	0	1576	40261	1666	149
واسطه‌گری‌های مالی	0	98	73	395	37
مستغلات، اجاره و فعالیت‌های کسب و کار	179	1193	343	2474	216
اداره امور عمومی و دفاع و تامین اجتماعی اجباری	480	823	2212	3788	10633
آموزش	80	455	614	1427	234
بهداشت و مددکاری اجتماعی	42	230	472	1001	152
سایر فعالیت‌های خدمات عمومی، اجتماعی و شخصی	45	444	816	1411	103
فعالیت‌های خانوارهای معمولی دارای مستخدم، فعالیت‌های تولیدی غیر قابل تفکیک خانوارها	0	27	292	372	0
سازمان‌ها و هیئت‌های برون‌مرزی	0	0	0	0	0
دفاتر مرکزی	0	50	0	0	0
فعالیت‌های نامشخص و اظهار نشده	21	1081	640	703	5830

☜

۲۰- براورد شاغلان ۱۰ ساله و بیشتر بر حسب جنس، گروه‌های عمده فعالیت وگروه‌های عمده شغلی (دنباله) (نقاط شهری)

جنس و گروه‌های عمده فعالیت	جمع	قانونگذاران، مقامات عالی رتبه و مدیران	متخصصان	تکنسین‌ها و دستیاران	کارمندان امور اداری و دفتری	کارکنان خدماتی و فروشندگان
مرد	432731	18683	30971	37437	25986	71302
کشاورزی، شکار و جنگلداری	7785	231	106	152	94	125
شیلات	26	0	0	0	0	0
استخراج معدن	2064	148	264	432	296	124
صنعت – ساخت	115430	5205	4562	9922	6530	4629
تأمین برق، گاز و آب	6063	379	605	1228	720	247
ساختمان	57412	3978	1723	1809	521	352
عمده‌فروشی، خرده‌فروشی و تعمیر وسایل‌نقلیه موتوری وکالاهای شخصی وخانگی	80271	1555	877	3781	1372	48455
هتل و رستوران	5598	864	50	104	335	3568
حمل و نقل، انبارداری و ارتباطات	52927	1057	833	2247	3306	2189
واسطه‌گری‌های مالی	6531	499	1291	1478	2416	269
مستغلات، اجاره و فعالیت‌های کسب و کار	18234	804	2841	8028	1480	1048
اداره امور عمومی و دفاع و تامین اجتماعی اجباری	38795	1406	4392	3541	5617	6106
آموزش	14786	1176	9129	802	1096	525
بهداشت و مددکاری اجتماعی	7143	272	2108	1667	998	527
سایر فعالیت‌های خدمات عمومی، اجتماعی و شخصی	9077	420	1627	1346	378	2628
فعالیت‌های خانوارهای معمولی دارای مستخدم، فعالیت‌های تولیدی غیر قابل تفکیک خانوارها	573	0	0	0	0	51
سازمان‌ها و هیئت‌های برون‌مرزی	48	0	24	0	25	0
دفاتر مرکزی	74	0	0	23	0	0
فعالیت‌های نامشخص و اظهار نشده	9894	687	538	876	802	460

۲۰- براورد شاغلان ۱۰ ساله و بیشتر بر حسب جنس، گروه‌های عمده فعالیت وگروه‌های عمده شغلی (دنباله) (نقاط شهری)

جنس و گروه‌های عمده فعالیت	کارکنان ماهر کشاورزی، جنگلداری و ماهیگیری	صنعتگران و کارکنان مشاغل مربوط	متصدیان، مونتاژکاران ماشین آلات و دستگاه‌ها و رانندگان وسایل نقلیه	کارگران ساده	سایر و اظهارنشده
مرد	6531	115539	69682	39178	17422
کشاورزی، شکار و جنگلداری	5433	48	181	1416	0
شیلات	26	0	0	0	0
استخراج معدن	0	253	347	177	23
صنعت – ساخت	198	56924	19765	6286	1409
تأمین برق، گاز و آب	0	1433	1089	217	144
ساختمان	26	33905	1475	13476	147
عمده‌فروشی، خرده‌فروشی و تعمیر وسایل‌نقلیه موتوری وکالاهای شخصی وخانگی	0	17406	1577	5104	144
هتل و رستوران	0	74	23	503	76
حمل و نقل، انبارداری و ارتباطات	0	1520	39966	1659	149
واسطه‌گری‌های مالی	0	98	48	395	37
مستغلات، اجاره و فعالیت‌های کسب و کار	179	1145	343	2149	216
اداره امور عمومی و دفاع و تامین اجتماعی اجباری	480	822	2212	3740	10478
آموزش	80	242	512	1071	153
بهداشت و مددکاری اجتماعی	42	199	472	756	102
سایر فعالیت‌های خدمات عمومی، اجتماعی و شخصی	45	419	816	1317	82
فعالیت‌های خانوارهای معمولی دارای مستخدم، فعالیت‌های تولیدی غیر قابل تفکیک خانوارها	0	0	268	254	0
سازمان‌ها و هیئت‌های برون‌مرزی	0	0	0	0	0
دفاتر مرکزی	0	50	0	0	0
فعالیت‌های نامشخص و اظهار نشده	21	1000	588	658	4263

۲۰- براورد شاغلان ۱۰ ساله و بیشتر بر حسب جنس، گروه‌های عمده فعالیت وگروه‌های عمده شغلی (دنباله) (نقاط شهری)

جنس و گروه‌های عمده فعالیت	جمع	قانونگذاران، مقامات عالی‌رتبه و مدیران	متخصصان	تکنسین‌ها و دستیاران	کارمندان امور اداری و دفتری	کارکنان خدماتی و فروشندگان
زن	64795	3224	24776	7954	9042	8580
کشاورزی، شکار و جنگلداری	253	82	0	0	79	0
شیلات	26	0	0	1	0	0
استخراج معدن	368	25	129	0	215	0
صنعت – ساخت	11610	355	1484	1636	1558	213
تأمین برق، گاز و آب	313	31	49	31	153	0
ساختمان	590	1	28	202	135	0
عمده‌فروشی، خرده‌فروشی و تعمیر وسایل‌نقلیه موتوری وکالاهای شخصی وخانگی	4761	103	215	311	447	3362
هتل و رستوران	273	24	0	27	32	139
حمل و نقل، انبارداری و ارتباطات	1517	76	158	153	607	165
واسطه‌گری‌های مالی	1517	75	378	386	629	24
مستغلات، اجاره و فعالیت‌های کسب و کار	3699	151	1241	1203	653	78
اداره امور عمومی و دفاع و تامین اجتماعی اجباری	5078	240	2276	597	1533	230
آموزش	19277	1754	14794	475	1182	321
بهداشت و مددکاری اجتماعی	7221	73	3164	1952	1368	338
سایر فعالیت‌های خدمات عمومی، اجتماعی و شخصی	5316	127	517	806	132	3592
فعالیت‌های خانوارهای معمولی دارای مستخدم، فعالیت‌های تولیدی غیر قابل تفکیک خانوارها	238	0	27	0	0	43
سازمان‌ها و هیئت‌های برون‌مرزی	0	0	0	0	0	0
دفاتر مرکزی	24	0	0	24	0	0
فعالیت‌های نامشخص و اظهار نشده	2712	108	316	150	319	75

۲۰- براورد شاغلان ۱۰ ساله و بیشتر بر حسب جنس، گروه‌های عمده فعالیت وگروه‌های عمده شغلی (دنباله) **(نقاط شهری)**

جنس و گروه‌های عمده فعالیت	کارکنان ماهر کشاورزی، جنگلداری و ماهیگیری	صنعتگران و کارکنان مشاغل مربوط	متصدیان، مونتاژکاران ماشین آلات و دستگاه‌ها و رانندگان وسایل نقلیه	کارگران ساده	سایر و اظهارنشده
زن	93	5737	1314	2134	1943
کشاورزی، شکار و جنگلداری	68	0	0	23	0
شیلات	25	0	0	0	0
استخراج معدن	0	0	0	0	0
صنعت – ساخت	0	4923	739	654	48
تأمین برق، گاز و آب	0	0	25	24	0
ساختمان	0	105	0	99	22
عمده‌فروشی، خرده‌فروشی و تعمیر وسایل‌نقلیه موتوری وکالاهای شخصی وخانگی	0	226	52	46	0
هتل و رستوران	0	0	0	51	0
حمل و نقل، انبارداری و ارتباطات	0	57	295	6	0
واسطه‌گری‌های مالی	0	0	25	0	0
مستغلات، اجاره و فعالیت‌های کسب و کار	0	48	0	325	0
اداره امور عمومی و دفاع و تامین اجتماعی اجباری	0	1	0	48	154
آموزش	0	213	101	356	81
بهداشت و مددکاری اجتماعی	0	31	0	244	50
سایر فعالیت‌های خدمات عمومی، اجتماعی و شخصی	0	25	1	94	21
فعالیت‌های خانوارهای معمولی دارای مستخدم، فعالیت‌های تولیدی غیر قابل تفکیک خانوارها	0	27	24	118	0
سازمان‌ها و هیئت‌های برون‌مرزی	0	0	0	0	0
دفاتر مرکزی	0	0	0	0	0
فعالیت‌های نامشخص و اظهار نشده	0	80	53	45	1567

☞

۲۰- براورد شاغلان ۱۰ ساله و بیشتر بر حسب جنس، گروه‌های عمده فعالیت وگروه‌های عمده شغلی (دنباله) (نقاط روستایی)

جنس و گروه‌های عمده فعالیت	جمع	قانونگذاران، مقامات عالی رتبه و مدیران	متخصصان	تکنسین‌ها و دستیاران	کارمندان امور اداری و دفتری	کارکنان خدماتی و فروشندگان
مرد و زن	16630	473	1114	625	717	1651
کشاورزی، شکار و جنگلداری	3420	0	11	10	0	7
شیلات	12	0	0	0	0	0
استخراج معدن	146	13	0	38	10	36
صنعت – ساخت	3365	100	76	72	99	94
تأمین برق، گاز و آب	214	13	10	0	35	13
ساختمان	1879	69	11	23	0	0
عمده‌فروشی، خرده‌فروشی و تعمیر وسایل‌نقلیه موتوری وکالاهای شخصی وخانگی	1375	22	0	37	50	841
هتل و رستوران	421	45	0	10	81	245
حمل و نقل، انبارداری و ارتباطات	1706	0	21	24	119	0
واسطه‌گری‌های مالی	138	11	20	54	40	11
مستغلات، اجاره و فعالیت‌های کسب و کار	792	81	201	119	63	12
اداره امور عمومی و دفاع و تامین اجتماعی اجباری	1513	56	251	153	161	174
آموزش	606	21	383	19	0	34
بهداشت و مددکاری اجتماعی	186	0	53	32	18	32
سایر فعالیت‌های خدمات عمومی، اجتماعی و شخصی	403	33	56	22	8	142
فعالیت‌های خانوارهای معمولی دارای مستخدم، فعالیت‌های تولیدی غیر قابل تفکیک خانوارها	29	0	0	0	0	9
سازمان‌ها و هیئت‌های برون‌مرزی	0	0	0	0	0	0
دفاتر مرکزی	0	0	0	0	0	0
فعالیت‌های نامشخص و اظهار نشده	424	10	20	12	33	0

۲۰- براورد شاغلان ۱۰ ساله و بیشتر بر حسب جنس، گروه‌های عمده فعالیت وگروه‌های عمده شغلی (دنباله) (نقاط روستایی)

جنس و گروه‌های عمده فعالیت	کارکنان ماهر کشاورزی، جنگلداری و ماهیگیری	صنعتگران و کارکنان مشاغل مربوط	متصدیان، مونتاژکاران ماشین آلات و دستگاه‌ها و رانندگان وسایل نقلیه	کارگران ساده	سایر و اظهارنشده
مرد و زن	3119	3224	2280	2770	657
کشاورزی، شکار و جنگلداری	2970	7	22	392	0
شیلات	12	0	0	0	0
استخراج معدن	0	0	37	12	0
صنعت – ساخت	0	1808	479	585	53
تأمین برق، گاز و آب	0	10	51	82	0
ساختمان	0	899	58	819	0
عمده‌فروشی، خرده‌فروشی و تعمیر وسایل‌نقلیه موتوری وکالاهای شخصی وخانگی	0	305	22	100	0
هتل و رستوران	0	23	10	7	0
حمل و نقل، انبارداری و ارتباطات	0	20	1418	84	19
واسطه‌گری‌های مالی	0	0	0	0	0
مستغلات، اجاره و فعالیت‌های کسب و کار	92	36	49	128	10
اداره امور عمومی و دفاع و تامین اجتماعی اجباری	13	82	47	148	430
آموزش	14	12	39	84	0
بهداشت و مددکاری اجتماعی	0	0	0	51	0
سایر فعالیت‌های خدمات عمومی، اجتماعی و شخصی	18	21	11	84	7
فعالیت‌های خانوارهای معمولی دارای مستخدم، فعالیت‌های تولیدی غیر قابل تفکیک خانوارها	0	0	0	20	0
سازمان‌ها و هیئت‌های برون‌مرزی	0	0	0	0	0
دفاتر مرکزی	0	0	0	0	0
فعالیت‌های نامشخص و اظهار نشده	0	0	35	176	138

☜

۲۰- براورد شاغلان ۱۰ ساله و بیشتر بر حسب جنس، گروه‌های عمده فعالیت وگروه‌های عمده شغلی (دنباله) (نقاط روستایی)

جنس و گروه‌های عمده فعالیت	جمع	قانونگذاران، مقامات عالی رتبه و مدیران	متخصصان	تکنسین‌ها و دستیاران	کارمندان امور اداری و دفتری	کارکنان خدماتی و فروشندگان
مرد	15499	432	758	529	519	1511
کشاورزی، شکار و جنگلداری	3344	0	0	0	0	7
شیلات	12	0	0	0	0	0
استخراج معدن	128	13	0	38	10	36
صنعت – ساخت	3164	100	66	72	63	94
تأمین برق، گاز و آب	214	13	10	0	35	13
ساختمان	1839	69	0	23	0	0
عمده‌فروشی، خرده‌فروشی و تعمیر وسایل‌نقلیه موتوری وکالاهای شخصی وخانگی	1360	22	0	37	34	841
هتل و رستوران	399	33	0	10	81	235
حمل و نقل، انبارداری و ارتباطات	1697	0	21	24	109	0
واسطه‌گری‌های مالی	125	11	8	54	40	11
مستغلات، اجاره و فعالیت‌های کسب و کار	680	74	169	98	21	12
اداره امور عمومی و دفاع و تامین اجتماعی اجباری	1287	42	163	131	111	142
آموزش	411	11	217	9	0	34
بهداشت و مددکاری اجتماعی	121	0	44	10	6	10
سایر فعالیت‌های خدمات عمومی، اجتماعی و شخصی	300	33	40	12	8	66
فعالیت‌های خانوارهای معمولی دارای مستخدم، فعالیت‌های تولیدی غیر قابل تفکیک خانوارها	29	0	0	0	0	9
سازمان‌ها و هیئت‌های برون‌مرزی	0	0	0	0	0	0
دفاتر مرکزی	0	0	0	0	0	0
فعالیت‌های نامشخص و اظهار نشده	390	10	20	12	0	0

☜

۲۰- براورد شاغلان ۱۰ ساله و بیشتر بر حسب جنس، گروه‌های عمده فعالیت وگروه‌های عمده شغلی (دنباله) (نقاط روستایی)

جنس و گروه‌های عمده فعالیت	کارکنان ماهر کشاورزی، جنگلداری و ماهیگیری	صنعتگران و کارکنان مشاغل مربوط	متصدیان، مونتاژکاران ماشین آلات و دستگاه‌ها و رانندگان وسایل نقلیه	کارگران ساده	سایر و اظهارنشده
مرد	3085	3122	2218	2679	647
کشاورزی، شکار و جنگلداری	2949	7	22	358	0
شیلات	12	0	0	0	0
استخراج معدن	0	0	20	12	0
صنعت – ساخت	0	1725	445	546	53
تأمین برق، گاز و آب	0	10	51	82	0
ساختمان	0	880	58	809	0
عمده‌فروشی، خرده‌فروشی و تعمیر وسایل‌نقلیه موتوری وکالاهای شخصی وخانگی	0	305	22	100	0
هتل و رستوران	0	23	10	7	0
حمل و نقل، انبارداری و ارتباطات	0	20	1418	84	19
واسطه‌گری‌های مالی	0	0	0	0	0
مستغلات، اجاره و فعالیت‌های کسب و کار	92	36	49	120	10
اداره امور عمومی و دفاع و تامین اجتماعی اجباری	0	82	47	148	420
آموزش	14	12	28	84	0
بهداشت و مددکاری اجتماعی	0	0	0	51	0
سایر فعالیت‌های خدمات عمومی، اجتماعی و شخصی	18	21	11	84	7
فعالیت‌های خانوارهای معمولی دارای مستخدم، فعالیت‌های تولیدی غیر قابل تفکیک خانوارها	0	0	0	20	0
سازمان‌ها و هیئت‌های برون‌مرزی	0	0	0	0	0
دفاتر مرکزی	0	0	0	0	0
فعالیت‌های نامشخص و اظهار نشده	0	0	35	176	137

☜

۲۰- براورد شاغلان ۱۰ ساله و بیشتر بر حسب جنس، گروه‌های عمده فعالیت وگروه‌های عمده شغلی (دنباله) (نقاط روستایی)

جنس و گروه‌های عمده فعالیت	جمع	قانونگذاران، مقامات عالی‌رتبه و مدیران	متخصصان	تکنسین‌ها و دستیاران	کارمندان امور اداری و دفتری	کارکنان خدماتی و فروشندگان
زن	1131	41	356	96	198	140
کشاورزی، شکار و جنگلداری	77	0	11	10	0	0
شیلات	0	0	0	0	0	0
استخراج معدن	18	0	0	0	0	0
صنعت – ساخت	202	0	10	0	36	0
تأمین برق، گاز و آب	0	0	0	0	0	0
ساختمان	41	0	11	0	0	0
عمده‌فروشی، خرده‌فروشی و تعمیر وسایل‌نقلیه موتوری وکالاهای شخصی وخانگی	16	0	0	0	16	0
هتل و رستوران	21	12	0	0	0	10
حمل و نقل، انبارداری و ارتباطات	9	0	0	0	9	0
واسطه‌گری‌های مالی	12	0	12	0	0	0
مستغلات، اجاره و فعالیت‌های کسب و کار	111	7	32	22	42	0
اداره امور عمومی و دفاع و تامین اجتماعی اجباری	226	13	88	22	50	32
آموزش	196	9	166	10	0	0
بهداشت و مددکاری اجتماعی	65	0	10	22	12	22
سایر فعالیت‌های خدمات عمومی، اجتماعی و شخصی	103	0	16	10	0	77
فعالیت‌های خانوارهای معمولی دارای مستخدم، فعالیت‌های تولیدی غیر قابل تفکیک خانوارها	0	0	0	0	0	0
سازمان‌ها و هیئت‌های برون‌مرزی	0	0	0	0	0	0
دفاتر مرکزی	0	0	0	0	0	0
فعالیت‌های نامشخص و اظهار نشده	34	0	0	0	33	0

☜

۲۰- براورد شاغلان ۱۰ ساله و بیشتر بر حسب جنس، گروه‌های عمده فعالیت وگروه‌های عمده شغلی (دنباله) (نقاط روستایی)

جنس و گروه‌های عمده فعالیت	کارکنان ماهر کشاورزی، جنگلداری و ماهیگیری	صنعتگران و کارکنان مشاغل مربوط	متصدیان، مونتاژکاران ماشین آلات و دستگاه‌ها و رانندگان وسایل نقلیه	کارگران ساده	سایر و اظهارنشده
زن	34	102	62	91	10
کشاورزی، شکار و جنگلداری	22	0	0	34	0
شیلات	0	0	0	0	0
استخراج معدن	0	0	18	0	0
صنعت – ساخت	0	83	34	39	0
تأمین برق، گاز و آب	0	0	0	0	0
ساختمان	0	19	0	10	0
عمده‌فروشی، خرده‌فروشی و تعمیر وسایل‌نقلیه موتوری وکالاهای شخصی وخانگی	0	0	0	0	0
هتل و رستوران	0	0	0	0	0
حمل و نقل، انبارداری و ارتباطات	0	0	0	0	0
واسطه‌گری‌های مالی	0	0	0	0	0
مستغلات، اجاره و فعالیت‌های کسب و کار	0	0	0	9	0
اداره امور عمومی و دفاع و تامین اجتماعی اجباری	13	0	0	0	9
آموزش	0	0	10	0	0
بهداشت و مددکاری اجتماعی	0	0	0	0	0
سایر فعالیت‌های خدمات عمومی، اجتماعی و شخصی	0	0	0	0	0
فعالیت‌های خانوارهای معمولی دارای مستخدم، فعالیت‌های تولیدی غیر قابل تفکیک خانوارها.....	0	0	0	0	0
سازمان‌ها و هیئت‌های برون‌مرزی	0	0	0	0	0
دفاتر مرکزی	0	0	0	0	0
فعالیت‌های نامشخص و اظهار نشده	0	0	0	0	1

۲۱- براورد شاغلان ۱۰ ساله و بیشتر بر حسب جنس، گروه‌های عمده فعالیت و وضع شغلی (کل)

جنس و گروه‌های عمده فعالیت	جمع	بخش خصوصی					مزد و حقوق بگیران بخش عمومی	اظهار نشده
		جمع	کارفرمایان	کارکنان مستقل	مزد و حقوق بگیران	کارکنان فامیلی بدون مزد		
مرد و زن	514156	346475	37465	138839	165745	4426	157615	10066
کشاورزی، شکار و جنگلداری	11458	10476	952	5445	3617	463	800	182
شیلات	64	64	25	12	27	0	0	0
استخراج معدن	2578	921	75	97	749	0	1633	25
صنعت - ساخت	130405	90833	7867	18235	64005	726	36596	2976
تأمین برق، گاز و آب	6590	1907	275	102	1477	53	4532	151
ساختمان	59881	55560	8628	22125	24308	498	3162	1160
عمده‌فروشی، خرده‌فروشی و تعمیر وسایل‌نقلیه موتوری وکالاهای شخصی وخانگی	86408	80679	10095	45373	23572	1638	4123	1607
هتل و رستوران	6292	5602	1020	1518	2877	187	625	65
حمل و نقل، انبارداری و ارتباطات	56150	44336	2348	28810	13012	165	10788	1026
واسطه‌گری‌های مالی	8186	1787	198	274	1314	0	6203	196
مستغلات، اجاره و فعالیت‌های کسب و کار	22724	17704	1726	6832	8966	181	4432	588
اداره امور عمومی و دفاع و تامین اجتماعی اجباری	45387	0	0	0	0	0	45387	0
آموزش	34669	8668	789	1327	6451	102	25047	954
بهداشت و مددکاری اجتماعی	14550	5832	360	1022	4450	0	8410	307
سایر فعالیت‌های خدمات عمومی، اجتماعی و شخصی	14796	11363	1088	5761	4361	153	3175	257
فعالیت‌های خانوارهای معمولی دارای مستخدم، فعالیت‌های تولیدی غیر قابل تفکیک خانوارها	840	813	24	291	498	0	27	0
سازمان‌ها و هیئت‌های برون‌مرزی	48	0	0	0	0	0	48	0
دفاتر مرکزی	98	73	25	0	48	0	25	0
فعالیت‌های نامشخص و اظهار نشده	13030	9857	1971	1616	6011	259	2602	571

۲۱- براورد شاغلان ۱۰ ساله و بیشتر بر حسب جنس، گروه‌های عمده فعالیت و وضع شغلی (دنباله) (کل)

جنس و گروه‌های عمده فعالیت	جمع	بخش خصوصی					مزد و حقوق بگیران بخش عمومی	اظهار نشده
		جمع	کارفرمایان	کارکنان مستقل	مزد و حقوق بگیران	کارکنان فامیلی بدون مزد		
مرد	448230	311906	34438	129669	144197	3603	128288	8036
کشاورزی، شکار و جنگلداری	11129	10178	952	5379	3433	413	769	182
شیلات	38	38	0	12	26	0	0	0
استخراج معدن	2192	790	75	97	618	0	1378	25
صنعت - ساخت	118594	81597	7511	15455	58062	569	34563	2434
تأمین برق، گاز و آب	6277	1852	275	102	1422	53	4274	151
ساختمان	59251	55004	8603	22088	23846	467	3134	1112
عمده‌فروشی، خرده‌فروشی و تعمیر وسایل‌نقلیه موتوری وکالاهای شخصی وخانگی	81631	76240	9722	43991	21085	1443	3879	1512
هتل و رستوران	5998	5399	996	1493	2722	187	533	65
حمل و نقل، انبارداری و ارتباطات	54624	43459	2324	28514	12506	115	10192	973
واسطه‌گری‌های مالی	6657	1234	120	173	942	0	5301	122
مستغلات، اجاره و فعالیت‌های کسب و کار	18914	14903	1671	6210	6925	97	3547	464
اداره امور عمومی و دفاع و تامین اجتماعی اجباری	40082	0	0	0	0	0	40082	0
آموزش	15196	3744	302	670	2772	0	11039	414
بهداشت و مددکاری اجتماعی	7263	2479	132	658	1688	0	4684	100
سایر فعالیت‌های خدمات عمومی، اجتماعی و شخصی	9377	6583	628	3103	2778	75	2637	157
فعالیت‌های خانوارهای معمولی دارای مستخدم، فعالیت‌های تولیدی غیر قابل تفکیک خانوارها	602	602	24	215	363	0	0	0
سازمان‌ها و هیئت‌های برون‌مرزی	48	0	0	0	0	0	48	0
دفاتر مرکزی	74	48	25	0	23	0	25	0
فعالیت‌های نامشخص و اظهار نشده	10284	7757	1079	1511	4984	183	2202	326

۲۱- براورد شاغلان۱۰ ساله و بیشتر بر حسب جنس، گروه‌های عمده فعالیت و وضع شغلی (دنباله) **(کل)**

جنس و گروه‌های عمده فعالیت	جمع	بخش خصوصی					مزد و حقوق بگیران بخش عمومی	اظهار نشده
		جمع	کارفرمایان	کارکنان مستقل	مزد و حقوق بگیران	کارکنان فامیلی بدون مزد		
زن	65926	34569	3028	9171	21548	823	29327	2030
کشاورزی، شکار و جنگلداری	330	299	0	66	184	49	31	0
شیلات	26	26	25	0	1	0	0	0
استخراج معدن	386	132	0	0	132	0	254	0
صنعت - ساخت	11812	9236	356	2780	5943	157	2033	542
تأمین برق، گاز و آب	313	55	0	0	55	0	258	0
ساختمان	631	555	25	37	461	31	28	48
عمده‌فروشی، خرده‌فروشی و تعمیر وسایل‌نقلیه موتوری وکالاهای شخصی وخانگی	4777	4439	373	1382	2488	196	243	95
هتل و رستوران	295	203	24	25	155	0	91	0
حمل و نقل، انبارداری و ارتباطات	1526	877	24	296	506	50	596	53
واسطه‌گری‌های مالی	1529	552	78	101	373	0	903	74
مستغلات، اجاره و فعالیت‌های کسب و کار	3810	2801	55	622	2041	84	884	125
اداره امور عمومی و دفاع و تامین اجتماعی اجباری	5305	0	0	0	0	0	5305	0
آموزش	19473	4924	487	658	3678	102	14009	540
بهداشت و مددکاری اجتماعی	7286	3354	229	364	2761	0	3726	207
سایر فعالیت‌های خدمات عمومی، اجتماعی و شخصی	5419	4780	460	2659	1583	79	538	100
فعالیت‌های خانوارهای معمولی دارای مستخدم، فعالیت‌های تولیدی غیر قابل تفکیک خانوارها.....	238	211	0	76	135	0	27	0
سازمان‌ها و هیئت‌های برون‌مرزی	0	0	0	0	0	0	0	0
دفاتر مرکزی	24	24	0	0	24	0	0	0
فعالیت‌های نامشخص و اظهار نشده	2746	2100	892	106	1027	76	401	246

☜

۲۱- براورد شاغلان۱۰ ساله و بیشتر بر حسب جنس، گروه‌های عمده فعالیت و وضع شغلی (دنباله) **(نقاط شهری)**

جنس و گروه‌های عمده فعالیت	جمع	بخش خصوصی					مزد و حقوق بگیران بخش عمومی	اظهار نشده
		جمع	کارفرمایان	کارکنان مستقل	مزد و حقوق بگیران	کارکنان فامیلی بدون مزد		
مرد و زن	497526	334112	36969	132731	160069	4344	153460	9954
کشاورزی، شکار و جنگلداری	8038	7119	818	3158	2738	406	767	151
شیلات	52	52	25	0	27	0	0	0
استخراج معدن	2432	880	75	97	708	0	1528	25
صنعت - ساخت	127040	88004	7799	17607	61872	726	36109	2926
تأمین برق، گاز و آب	6376	1898	275	102	1468	53	4327	151
ساختمان	58002	53708	8480	21475	23266	486	3146	1149
عمده‌فروشی، خرده‌فروشی و تعمیر وسایل‌نقلیه موتوری وکالاهای شخصی وخانگی	85033	79382	10067	44429	23260	1625	4044	1607
هتل و رستوران	5871	5336	1010	1413	2726	187	477	58
حمل و نقل، انبارداری و ارتباطات	54443	42853	2289	27708	12690	165	10565	1026
واسطه‌گری‌های مالی	8048	1773	198	274	1300	0	6080	196
مستغلات، اجاره و فعالیت‌های کسب و کار	21933	17340	1701	6697	8761	181	4014	579
اداره امور عمومی و دفاع و تامین اجتماعی اجباری	43874	0	0	0	0	0	43874	0
آموزش	34063	8544	789	1317	6337	102	24565	954
بهداشت و مددکاری اجتماعی	14364	5750	360	987	4402	0	8307	307
سایر فعالیت‌های خدمات عمومی، اجتماعی و شخصی	14393	11091	1076	5658	4203	153	3048	254
فعالیت‌های خانوارهای معمولی دارای مستخدم، فعالیت‌های تولیدی غیر قابل تفکیک خانوارها.....	811	784	24	271	489	0	27	0
سازمان‌ها و هیئت‌های برون‌مرزی	48	0	0	0	0	0	48	0
دفاتر مرکزی	98	73	25	0	48	0	25	0
فعالیت‌های نامشخص و اظهار نشده	12607	9525	1956	1536	5773	259	2510	571

۲۱- براورد شاغلان۱۰ ساله و بیشتر بر حسب جنس، گروه‌های عمده فعالیت و وضع شغلی (دنباله) **(نقاط شهری)**

جنس و گروه‌های عمده فعالیت	جمع	بخش خصوصی					مزد و حقوق بگیران بخش عمومی	اظهار نشده
		جمع	کارفرمایان	کارکنان مستقل	مزد و حقوق بگیران	کارکنان فامیلی بدون مزد		
مرد	432731	300065	33941	123666	138937	3521	124733	7933
کشاورزی، شکار و جنگلداری	7785	6897	818	3114	2609	357	736	151
شیلات	26	26	0	0	26	0	0	0
استخراج معدن	2064	748	75	97	576	0	1291	25
صنعت - ساخت	115430	78960	7443	14865	56082	569	34086	2384
تأمین برق، گاز و آب	6063	1842	275	102	1412	53	4069	151
ساختمان	57412	53193	8455	21447	22836	455	3118	1101
عمده‌فروشی، خرده‌فروشی و تعمیر وسایل‌نقلیه موتوری وکالاهای شخصی وخانگی	80271	74943	9694	43047	20773	1429	3816	1512
هتل و رستوران	5598	5143	986	1389	2581	187	397	58
حمل و نقل، انبارداری و ارتباطات	52927	41976	2265	27412	12184	115	9978	973
واسطه‌گری‌های مالی	6531	1220	120	173	928	0	5189	122
مستغلات، اجاره و فعالیت‌های کسب و کار	18234	14559	1647	6075	6740	97	3212	463
اداره امور عمومی و دفاع و تامین اجتماعی اجباری	38795	0	0	0	0	0	38795	0
آموزش	14786	3670	302	659	2709	0	10702	414
بهداشت و مددکاری اجتماعی	7143	2428	132	624	1672	0	4615	100
سایر فعالیت‌های خدمات عمومی، اجتماعی و شخصی	9077	6402	617	3036	2674	75	2521	154
فعالیت‌های خانوارهای معمولی دارای مستخدم، فعالیت‌های تولیدی غیر قابل تفکیک خانوارها	573	573	24	196	354	0	0	0
سازمان‌ها و هیئت‌های برون‌مرزی	48	0	0	0	0	0	48	0
دفاتر مرکزی	74	48	25	0	23	0	25	0
فعالیت‌های نامشخص و اظهار نشده	9894	7436	1064	1431	4757	183	2133	326

۲۱- براورد شاغلان ۱۰ ساله و بیشتر بر حسب جنس، گروه‌های عمده فعالیت و وضع شغلی (دنباله) **(نقاط شهری)**

جنس و گروه‌های عمده فعالیت	جمع	بخش خصوصی					مزد و حقوق بگیران بخش عمومی	اظهار نشده
		جمع	کارفرمایان	کارکنان مستقل	مزد و حقوق بگیران	کارکنان فامیلی بدون مزد		
زن	64795	34047	3028	9065	21132	823	28726	2021
کشاورزی، شکار و جنگلداری	253	222	0	44	129	49	31	0
شیلات	26	26	25	0	1	0	0	0
استخراج معدن	368	132	0	0	132	0	237	0
صنعت - ساخت	11610	9045	356	2742	5789	157	2023	542
تأمین برق، گاز و آب	313	55	0	0	55	0	258	0
ساختمان	590	515	25	28	430	31	28	48
عمده‌فروشی، خرده‌فروشی و تعمیر وسایل‌نقلیه موتوری وکالاهای شخصی وخانگی	4761	4439	373	1382	2488	196	227	95
هتل و رستوران	273	194	24	25	145	0	80	0
حمل و نقل، انبارداری و ارتباطات	1517	877	24	296	506	50	587	53
واسطه‌گری‌های مالی	1517	552	78	101	373	0	890	74
مستغلات، اجاره و فعالیت‌های کسب و کار	3699	2781	55	622	2021	84	801	116
اداره امور عمومی و دفاع و تامین اجتماعی اجباری	5078	0	0	0	0	0	5078	0
آموزش	19277	4874	487	658	3629	102	13863	540
بهداشت و مددکاری اجتماعی	7221	3322	229	364	2730	0	3692	207
سایر فعالیت‌های خدمات عمومی، اجتماعی و شخصی	5316	4689	460	2622	1529	79	526	100
فعالیت‌های خانوارهای معمولی دارای مستخدم، فعالیت‌های تولیدی غیر قابل تفکیک خانوارها.....	238	211	0	76	135	0	27	0
سازمان‌ها و هیئت‌های برون‌مرزی	0	0	0	0	0	0	0	0
دفاتر مرکزی	24	24	0	0	24	0	0	0
فعالیت‌های نامشخص و اظهار نشده	2712	2089	892	106	1016	76	378	246

☞

۲۱- براورد شاغلان ۱۰ ساله و بیشتر بر حسب جنس، گروه‌های عمده فعالیت و وضع شغلی (دنباله) **(نقاط روستایی)**

جنس و گروه‌های عمده فعالیت	جمع	بخش خصوصی					مزد و حقوق بگیران بخش عمومی	اظهار نشده
		جمع	کارفرمایان	کارکنان مستقل	مزد و حقوق بگیران	کارکنان فامیلی بدون مزد		
مرد و زن	16630	12363	496	6108	5676	82	4156	111
کشاورزی، شکار و جنگلداری	3420	3357	134	2287	879	56	33	31
شیلات	12	12	0	12	0	0	0	0
استخراج معدن	146	42	0	0	42	0	105	0
صنعت - ساخت	3365	2829	67	628	2133	0	486	50
تأمین برق، گاز و آب	214	9	0	0	9	0	205	0
ساختمان	1879	1852	148	650	1041	12	16	11
عمده‌فروشی، خرده‌فروشی و تعمیر وسایل‌نقلیه موتوری وکالاهای شخصی وخانگی	1375	1297	28	943	312	13	79	0
هتل و رستوران	421	266	10	105	151	0	148	7
حمل و نقل، انبارداری و ارتباطات	1706	1483	59	1102	322	0	223	0
واسطه‌گری‌های مالی	138	14	0	0	14	0	124	0
مستغلات، اجاره و فعالیت‌های کسب و کار	792	364	24	134	205	0	418	10
اداره امور عمومی و دفاع و تامین اجتماعی اجباری	1513	0	0	0	0	0	1513	0
آموزش	606	124	0	10	113	0	483	0
بهداشت و مددکاری اجتماعی	186	82	0	35	48	0	104	0
سایر فعالیت‌های خدمات عمومی، اجتماعی و شخصی	403	272	11	103	158	0	128	3
فعالیت‌های خانوارهای معمولی دارای مستخدم، فعالیت‌های تولیدی غیر قابل تفکیک خانوارها.....	29	29	0	20	9	0	0	0
سازمان‌ها و هیئت‌های برون‌مرزی	0	0	0	0	0	0	0	0
دفاتر مرکزی	0	0	0	0	0	0	0	0
فعالیت‌های نامشخص و اظهار نشده	424	332	14	80	238	0	92	0

☜

۲۱- براورد شاغلان ۱۰ ساله و بیشتر بر حسب جنس، گروه‌های عمده فعالیت و وضع شغلی (دنباله) **(نقاط روستایی)**

جنس و گروه‌های عمده فعالیت	جمع	بخش خصوصی					مزد و حقوق بگیران بخش عمومی	اظهار نشده
		جمع	کارفرمایان	کارکنان مستقل	مزد و حقوق بگیران	کارکنان فامیلی بدون مزد		
مرد	15499	11841	496	6003	5260	82	3555	103
کشاورزی، شکار و جنگلداری	3344	3280	134	2265	824	56	33	31
شیلات	12	12	0	12	0	0	0	0
استخراج معدن	128	42	0	0	42	0	87	0
صنعت - ساخت	3164	2637	67	590	1980	0	476	50
تأمین برق، گاز و آب	214	9	0	0	9	0	205	0
ساختمان	1839	1811	148	641	1010	12	16	11
عمده‌فروشی، خرده‌فروشی و تعمیر وسایل‌نقلیه موتوری وکالاهای شخصی وخانگی	1360	1297	28	943	312	13	63	0
هتل و رستوران	399	256	10	105	141	0	136	7
حمل و نقل، انبارداری و ارتباطات	1697	1483	59	1102	322	0	214	0
واسطه‌گری‌های مالی	125	14	0	0	14	0	111	0
مستغلات، اجاره و فعالیت‌های کسب و کار	680	344	24	134	185	0	335	1
اداره امور عمومی و دفاع و تامین اجتماعی اجباری	1287	0	0	0	0	0	1287	0
آموزش	411	74	0	10	64	0	337	0
بهداشت و مددکاری اجتماعی	121	51	0	35	16	0	70	0
سایر فعالیت‌های خدمات عمومی، اجتماعی و شخصی	300	181	11	66	103	0	116	3
فعالیت‌های خانوارهای معمولی دارای مستخدم، فعالیت‌های تولیدی غیر قابل تفکیک خانوارها.....	29	29	0	20	9	0	0	0
سازمان‌ها و هیئت‌های برون‌مرزی	0	0	0	0	0	0	0	0
دفاتر مرکزی	0	0	0	0	0	0	0	0
فعالیت‌های نامشخص و اظهار نشده	390	321	14	80	227	0	69	0

☞

۲۱- براورد شاغلان ۱۰ ساله و بیشتر بر حسب جنس، گروه‌های عمده فعالیت و وضع شغلی (دنباله) **(نقاط روستایی)**

جنس و گروه‌های عمده فعالیت	جمع	بخش خصوصی					مزد و حقوق بگیران بخش عمومی	اظهار نشده
		جمع	کارفرمایان	کارکنان مستقل	مزد و حقوق بگیران	کارکنان فامیلی بدون مزد		
زن	1131	522	0	106	416	0	600	9
کشاورزی، شکار و جنگلداری	77	77	0	22	55	0	0	0
شیلات	0	0	0	0	0	0	0	0
استخراج معدن	18	0	0	0	0	0	18	0
صنعت - ساخت	202	192	0	38	154	0	10	0
تأمین برق، گاز و آب	0	0	0	0	0	0	0	0
ساختمان	41	41	0	9	31	0	0	0
عمده‌فروشی، خرده‌فروشی و تعمیر وسایل‌نقلیه موتوری وکالاهای شخصی وخانگی	16	0	0	0	0	0	16	0
هتل و رستوران	21	10	0	0	10	0	12	0
حمل و نقل، انبارداری و ارتباطات	9	0	0	0	0	0	9	0
واسطه‌گری‌های مالی	12	0	0	0	0	0	12	0
مستغلات، اجاره و فعالیت‌های کسب و کار	111	20	0	0	20	0	83	9
اداره امور عمومی و دفاع و تامین اجتماعی اجباری	226	0	0	0	0	0	226	0
آموزش	196	50	0	0	50	0	146	0
بهداشت و مددکاری اجتماعی	65	31	0	0	31	0	34	0
سایر فعالیت‌های خدمات عمومی، اجتماعی و شخصی	103	91	0	37	54	0	12	0
فعالیت‌های خانوارهای معمولی دارای مستخدم، فعالیت‌های تولیدی غیر قابل تفکیک خانوارها.....	0	0	0	0	0	0	0	0
سازمان‌ها و هیئت‌های برون‌مرزی	0	0	0	0	0	0	0	0
دفاتر مرکزی	0	0	0	0	0	0	0	0
فعالیت‌های نامشخص و اظهار نشده	34	10	0	0	10	0	23	0

۲۲- براورد شاغلان ۱۰ ساله و بیش‌تر بر حسب جنس،گروه‌های عمده شغلی و سن (کل)

جنس و گروه‌های عمده شغلی	جمع	۱۴- ۱۰ ساله	۱۹- ۱۵ ساله	۲۴- ۲۰ ساله	۲۹- ۲۵ ساله
مرد و زن	514156	1445	18932	69014	102048
قانونگذاران، مقامات عالی‌رتبه و مدیران	22380	0	56	922	2836
متخصصان	56861	0	211	3535	11732
تکنسین‌ها و دستیاران	46016	0	572	5500	10914
کارمندان امور اداری و دفتری	35745	0	1000	5127	8542
کارکنان خدماتی و فروشندگان	81533	132	4511	12097	15756
کارکنان ماهر کشاورزی، جنگلداری و شیلات	9744	110	401	887	1133
صنعتگران و کارکنان مشاغل مربوط کارکنان ساختمانی و استخراج	124500	595	6167	20611	26975
متصدیان و مونتاژ کاران ماشین‌آلات و دستگاه‌ها، و رانندگان وسایل نقلیه	73275	0	1090	7772	13759
کارگران ساده	44082	194	3139	5966	7391
سایر و اظهار نشده	20022	413	1784	6597	3008
مرد	448230	1170	16887	58353	86182
قانونگذاران، مقامات عالی‌رتبه و مدیران	19114	0	56	751	2292
متخصصان	31729	0	121	1514	5475
تکنسین‌ها و دستیاران	37967	0	337	3724	8184
کارمندان امور اداری و دفتری	26505	0	557	3046	5878
کارکنان خدماتی و فروشندگان	72813	132	4138	10029	13870
کارکنان ماهر کشاورزی، جنگلداری و شیلات	9616	110	401	862	1133
صنعتگران و کارکنان مشاغل مربوط کارکنان ساختمانی و استخراج	118661	585	5881	19172	25865
متصدیان و مونتاژ کاران ماشین‌آلات و دستگاه‌ها، و رانندگان وسایل نقلیه	71900	0	1005	7407	13571
کارگران ساده	41856	194	3019	5660	7098
سایر و اظهار نشده	18069	148	1372	6188	2815
زن	65926	275	2045	10661	15866
قانونگذاران، مقامات عالی‌رتبه و مدیران	3265	0	0	171	545
متخصصان	25132	0	90	2021	6257
تکنسین‌ها و دستیاران	8049	0	235	1775	2730
کارمندان امور اداری و دفتری	9240	0	443	2080	2664
کارکنان خدماتی و فروشندگان	8720	0	374	2068	1886
کارکنان ماهر کشاورزی، جنگلداری و شیلات	128	0	0	25	0
صنعتگران و کارکنان مشاغل مربوط کارکنان ساختمانی و استخراج	5839	10	287	1439	1110
متصدیان و مونتاژ کاران ماشین‌آلات و دستگاه‌ها، و رانندگان وسایل نقلیه	1376	0	85	365	187
کارگران ساده	2225	0	120	306	293
سایر و اظهار نشده	1953	265	412	410	194

۲۲- براورد شاغلان ۱۰ ساله و بیش‌تر بر حسب جنس،گروه‌های عمده شغلی و سن (دنباله) (کل)

جنس و گروه‌های عمده شغلی	۳۴- ۳۰ ساله	۳۹- ۳۵ ساله	۴۹- ۴۰ ساله	۶۴- ۵۰ ساله	۶۵ ساله و بیش‌تر
مرد و زن	85855	75151	103884	49633	8194
قانونگذاران، مقامات عالی‌رتبه و مدیران	3515	4378	7004	3290	378
متخصصان	12411	11056	12707	4742	467
تکنسین‌ها و دستیاران	8588	6972	9280	3759	431
کارمندان امور اداری و دفتری	6185	5544	7280	2009	57
کارکنان خدماتی و فروشندگان	12866	10529	15003	8495	2143
کارکنان ماهر کشاورزی، جنگلداری و شیلات	946	886	1831	2442	1108
صنعتگران و کارکنان مشاغل مربوط کارکنان ساختمانی و استخراج	20447	17767	21709	9028	1201
متصدیان و مونتاژ کاران ماشین‌آلات و دستگاه‌ها، و رانندگان وسایل نقلیه	11586	10015	17760	10125	1167
کارگران ساده	7465	6353	8197	4527	849
سایر و اظهار نشده	1845	1652	3113	1216	392
مرد	73865	65328	92122	46362	7961
قانونگذاران، مقامات عالی‌رتبه و مدیران	3095	3790	5772	2981	377
متخصصان	6665	6180	7890	3456	428
تکنسین‌ها و دستیاران	7397	6096	8281	3515	431
کارمندان امور اداری و دفتری	4284	4558	6264	1860	57
کارکنان خدماتی و فروشندگان	11648	9542	13467	7869	2117
کارکنان ماهر کشاورزی، جنگلداری و شیلات	925	886	1807	2421	1071
صنعتگران و کارکنان مشاغل مربوط کارکنان ساختمانی و استخراج	19725	16868	20690	8699	1176
متصدیان و مونتاژ کاران ماشین‌آلات و دستگاه‌ها، و رانندگان وسایل نقلیه	11247	9879	17548	10075	1167
کارگران ساده	7163	6015	7491	4367	849
سایر و اظهار نشده	1716	1514	2911	1119	287
زن	11990	9823	11762	3271	233
قانونگذاران، مقامات عالی‌رتبه و مدیران	420	588	1231	310	1
متخصصان	5747	4875	4817	1286	38
تکنسین‌ها و دستیاران	1191	876	999	244	0
کارمندان امور اداری و دفتری	1901	986	1016	149	0
کارکنان خدماتی و فروشندگان	1217	987	1536	626	25
کارکنان ماهر کشاورزی، جنگلداری و شیلات	21	0	23	21	37
صنعتگران و کارکنان مشاغل مربوط کارکنان ساختمانی و استخراج	723	898	1019	328	25
متصدیان و مونتاژ کاران ماشین‌آلات و دستگاه‌ها، و رانندگان وسایل نقلیه	340	136	213	50	0
کارگران ساده	302	338	706	159	0
سایر و اظهار نشده	129	138	202	98	105

۲۲- براورد شاغلان ۱۰ ساله و بیش‌تر بر حسب جنس،گروه‌های عمده شغلی و سن (دنباله) **(نقاط شهری)**

جنس و گروه‌های عمده شغلی	جمع	۱۴- ۱۰ ساله	۱۹- ۱۵ ساله	۲۴- ۲۰ ساله	۲۹- ۲۵ ساله
مرد و زن	497526	1352	18080	66545	99271
قانونگذاران، مقامات عالی‌رتبه و مدیران	21907	0	56	901	2789
متخصصان	55747	0	211	3482	11517
تکنسین‌ها و دستیاران	45391	0	560	5461	10770
کارمندان امور اداری و دفتری	35027	0	973	4975	8396
کارکنان خدماتی و فروشندگان	79882	126	4449	11874	15485
کارکنان ماهر کشاورزی، جنگلداری و شیلات	6624	110	247	601	847
صنعتگران و کارکنان مشاغل مربوط کارکنان ساختمانی و استخراج	121276	542	5990	19869	26332
متصدیان و مونتاژ کاران ماشین‌آلات و دستگاه‌ها، و رانندگان وسایل نقلیه	70996	0	1067	7459	13374
کارگران ساده	41311	161	2882	5494	6804
سایر و اظهار نشده	19365	413	1646	6429	2956
مرد	432731	1087	16101	56064	83643
قانونگذاران، مقامات عالی‌رتبه و مدیران	18683	0	56	739	2245
متخصصان	30971	0	121	1502	5348
تکنسین‌ها و دستیاران	37437	0	325	3697	8060
کارمندان امور اداری و دفتری	25986	0	556	2936	5773
کارکنان خدماتی و فروشندگان	71302	126	4087	9854	13620
کارکنان ماهر کشاورزی، جنگلداری و شیلات	6531	110	247	575	847
صنعتگران و کارکنان مشاغل مربوط کارکنان ساختمانی و استخراج	115539	542	5703	18446	25245
متصدیان و مونتاژ کاران ماشین‌آلات و دستگاه‌ها، و رانندگان وسایل نقلیه	69682	0	982	7107	13198
کارگران ساده	39178	161	2789	5188	6544
سایر و اظهار نشده	17422	148	1234	6020	2763
زن	64795	265	1979	10481	15628
قانونگذاران، مقامات عالی‌رتبه و مدیران	3224	0	0	162	545
متخصصان	24776	0	90	1980	6168
تکنسین‌ها و دستیاران	7954	0	235	1764	2710
کارمندان امور اداری و دفتری	9042	0	416	2039	2623
کارکنان خدماتی و فروشندگان	8580	0	361	2020	1865
کارکنان ماهر کشاورزی، جنگلداری و شیلات	93	0	0	25	0
صنعتگران و کارکنان مشاغل مربوط کارکنان ساختمانی و استخراج	5737	0	287	1423	1087
متصدیان و مونتاژ کاران ماشین‌آلات و دستگاه‌ها، و رانندگان وسایل نقلیه	1314	0	85	353	176
کارگران ساده	2134	0	93	306	260
سایر و اظهار نشده	1943	265	412	409	194

۲۲- براورد شاغلان ۱۰ ساله و بیش‌تر بر حسب جنس،گروه‌های عمده شغلی و سن (دنباله) **(نقاط شهری)**

جنس و گروه‌های عمده شغلی	۳۴- ۳۰ ساله	۳۹- ۳۵ ساله	۴۹- ۴۰ ساله	۶۴- ۵۰ ساله	۶۵ ساله و بیش‌تر
مرد و زن	83457	73121	100726	47589	7385
قانونگذاران، مقامات عالی‌رتبه و مدیران	3426	4298	6811	3246	378
متخصصان	12183	10769	12520	4598	467
تکنسین‌ها و دستیاران	8429	6872	9165	3718	415
کارمندان امور اداری و دفتری	6047	5482	7106	1991	57
کارکنان خدماتی و فروشندگان	12625	10318	14673	8252	2079
کارکنان ماهر کشاورزی، جنگلداری و شیلات	666	605	1278	1699	571
صنعتگران و کارکنان مشاغل مربوط کارکنان ساختمانی و استخراج	20010	17416	21251	8704	1161
متصدیان و مونتاژ کاران ماشین‌آلات و دستگاه‌ها، و رانندگان وسایل نقلیه	11197	9756	17131	9889	1122
کارگران ساده	7071	6032	7769	4333	766
سایر و اظهار نشده	1801	1573	3021	1158	368
مرد	71662	63460	89164	44387	7163
قانونگذاران، مقامات عالی‌رتبه و مدیران	3006	3718	5605	2937	377
متخصصان	6480	5990	7742	3360	428
تکنسین‌ها و دستیاران	7280	6008	8178	3475	415
کارمندان امور اداری و دفتری	4185	4496	6140	1843	57
کارکنان خدماتی و فروشندگان	11417	9331	13176	7637	2054
کارکنان ماهر کشاورزی، جنگلداری و شیلات	645	605	1278	1678	545
صنعتگران و کارکنان مشاغل مربوط کارکنان ساختمانی و استخراج	19323	16527	20232	8385	1136
متصدیان و مونتاژ کاران ماشین‌آلات و دستگاه‌ها، و رانندگان وسایل نقلیه	10884	9630	16919	9839	1122
کارگران ساده	6768	5713	7075	4173	766
سایر و اظهار نشده	1673	1443	2818	1060	263
زن	11795	9661	11562	3202	222
قانونگذاران، مقامات عالی‌رتبه و مدیران	420	581	1206	310	1
متخصصان	5703	4779	4779	1238	38
تکنسین‌ها و دستیاران	1149	864	987	244	0
کارمندان امور اداری و دفتری	1862	986	965	149	0
کارکنان خدماتی و فروشندگان	1209	987	1497	614	25
کارکنان ماهر کشاورزی، جنگلداری و شیلات	21	0	0	21	26
صنعتگران و کارکنان مشاغل مربوط کارکنان ساختمانی و استخراج	687	889	1019	319	25
متصدیان و مونتاژ کاران ماشین‌آلات و دستگاه‌ها، و رانندگان وسایل نقلیه	312	125	213	50	0
کارگران ساده	302	319	694	159	0
سایر و اظهار نشده	129	129	202	98	105

۲۲- براورد شاغلان ۱۰ ساله و بیش‌تر بر حسب جنس،گروه‌های عمده شغلی و سن (دنباله) **(نقاط روستایی)**

جنس و گروه‌های عمده شغلی	جمع	۱۴- ۱۰ ساله	۱۹- ۱۵ ساله	۲۴- ۲۰ ساله	۲۹- ۲۵ ساله
مرد و زن	16630	93	852	2469	2777
قانونگذاران، مقامات عالی‌رتبه و مدیران	473	0	0	21	47
متخصصان	1114	0	0	53	215
تکنسین‌ها و دستیاران	625	0	12	39	144
کارمندان امور اداری و دفتری	717	0	28	151	147
کارکنان خدماتی و فروشندگان	1651	6	63	223	271
کارکنان ماهر کشاورزی، جنگلداری و شیلات	3119	0	155	286	286
صنعتگران و کارکنان مشاغل مربوط کارکنان ساختمانی و استخراج	3224	53	178	742	643
متصدیان و مونتاژ کاران ماشین‌آلات و دستگاه‌ها، و رانندگان وسایل نقلیه	2280	0	23	313	384
کارگران ساده	2770	34	257	472	587
سایر و اظهار نشده	657	0	137	168	52
مرد	15499	83	786	2289	2539
قانونگذاران، مقامات عالی‌رتبه و مدیران	432	0	0	12	47
متخصصان	758	0	0	12	126
تکنسین‌ها و دستیاران	529	0	12	27	124
کارمندان امور اداری و دفتری	519	0	1	110	105
کارکنان خدماتی و فروشندگان	1511	6	50	175	250
کارکنان ماهر کشاورزی، جنگلداری و شیلات	3085	0	155	286	286
صنعتگران و کارکنان مشاغل مربوط کارکنان ساختمانی و استخراج	3122	43	178	726	620
متصدیان و مونتاژ کاران ماشین‌آلات و دستگاه‌ها، و رانندگان وسایل نقلیه	2218	0	23	300	373
کارگران ساده	2679	34	230	472	554
سایر و اظهار نشده	647	0	137	167	52
زن	1131	10	66	180	238
قانونگذاران، مقامات عالی‌رتبه و مدیران	41	0	0	9	0
متخصصان	356	0	0	41	89
تکنسین‌ها و دستیاران	96	0	0	12	20
کارمندان امور اداری و دفتری	198	0	27	41	41
کارکنان خدماتی و فروشندگان	140	0	12	48	21
کارکنان ماهر کشاورزی، جنگلداری و شیلات	34	0	0	0	0
صنعتگران و کارکنان مشاغل مربوط کارکنان ساختمانی و استخراج	102	10	0	16	23
متصدیان و مونتاژ کاران ماشین‌آلات و دستگاه‌ها، و رانندگان وسایل نقلیه	62	0	0	13	12
کارگران ساده	91	0	27	0	33
سایر و اظهار نشده	10	0	0	1	0

۲۲- براورد شاغلان ۱۰ ساله و بیش‌تر بر حسب جنس،گروه‌های عمده شغلی و سن (دنباله) **(نقاط روستایی)**

جنس و گروه‌های عمده شغلی	۳۴- ۳۰ ساله	۳۹- ۳۵ ساله	۴۹- ۴۰ ساله	۶۴- ۵۰ ساله	۶۵ ساله و بیش‌تر
مرد و زن	2398	2030	3158	2044	809
قانونگذاران، مقامات عالی‌رتبه و مدیران	89	80	192	44	0
متخصصان	228	287	187	144	0
تکنسین‌ها و دستیاران	158	100	115	41	16
کارمندان امور اداری و دفتری	137	62	175	17	0
کارکنان خدماتی و فروشندگان	240	211	330	244	64
کارکنان ماهر کشاورزی، جنگلداری و شیلات	280	281	552	742	537
صنعتگران و کارکنان مشاغل مربوط کارکنان ساختمانی و استخراج	437	350	458	323	40
متصدیان و مونتاژ کاران ماشین‌آلات و دستگاه‌ها، و رانندگان وسایل نقلیه	390	259	629	236	45
کارگران ساده	394	321	428	194	83
سایر و اظهار نشده	44	79	93	59	24
مرد	2203	1868	2958	1975	798
قانونگذاران، مقامات عالی‌رتبه و مدیران	89	73	167	44	0
متخصصان	185	190	148	96	0
تکنسین‌ها و دستیاران	117	89	103	41	16
کارمندان امور اداری و دفتری	99	62	124	17	0
کارکنان خدماتی و فروشندگان	232	211	291	232	64
کارکنان ماهر کشاورزی، جنگلداری و شیلات	280	281	529	742	526
صنعتگران و کارکنان مشاغل مربوط کارکنان ساختمانی و استخراج	402	341	458	314	40
متصدیان و مونتاژ کاران ماشین‌آلات و دستگاه‌ها، و رانندگان وسایل نقلیه	362	248	629	236	45
کارگران ساده	394	302	416	194	83
سایر و اظهار نشده	43	71	93	59	24
زن	195	162	200	69	11
قانونگذاران، مقامات عالی‌رتبه و مدیران	0	7	25	0	0
متخصصان	43	96	39	48	0
تکنسین‌ها و دستیاران	41	11	12	0	0
کارمندان امور اداری و دفتری	38	0	51	0	0
کارکنان خدماتی و فروشندگان	9	0	38	12	0
کارکنان ماهر کشاورزی، جنگلداری و شیلات	0	0	23	0	11
صنعتگران و کارکنان مشاغل مربوط کارکنان ساختمانی و استخراج	36	9	0	9	0
متصدیان و مونتاژ کاران ماشین‌آلات و دستگاه‌ها، و رانندگان وسایل نقلیه	27	10	0	0	0
کارگران ساده	0	19	12	0	0
سایر و اظهار نشده	1	9	0	0	0

۲۳- براورد شاغلان ۱۰ساله و بیشتر بر حسب جنس، گروه‌های عمده شغلی و سطح سواد (کل)

جنس و گروه‌های عمده شغلی	جمع	باسواد				
		جمع	ابتدایی	راهنمایی	متوسطه	پیش دانشگاهی
مرد و زن	514156	489064	72841	106858	180453	4510
قانونگذاران، مقامات عالی‌رتبه و مدیران	22380	22293	1104	1777	7462	48
متخصصان	56861	56842	364	377	7254	364
تکنسین‌ها و دستیاران	46016	45734	2102	5134	21463	665
کارمندان امور اداری و دفتری	35745	35745	1642	4122	18916	650
کارکنان خدماتی و فروشندگان	81533	77962	11319	19433	35354	817
کارکنان ماهر کشاورزی، جنگلداری و شیلات	9744	7065	2290	2042	1591	57
صنعتگران و کارکنان مشاغل مربوط کارکنان ساختمانی و استخراج	124500	117656	27183	36878	42784	707
متصدیان و مونتاژ کاران ماشین‌آلات و دستگاه‌ها، و رانندگان وسایل نقلیه	73275	71133	13939	22046	29140	529
کارگران ساده	44082	35437	11770	12333	8546	265
سایر و اظهار نشده	20022	19198	1128	2715	7944	409
مرد	448230	424392	70463	101898	158359	3078
قانونگذاران، مقامات عالی‌رتبه و مدیران	19114	19028	1059	1777	6696	21
متخصصان	31729	31710	268	292	3704	117
تکنسین‌ها و دستیاران	37967	37707	2004	4781	17904	306
کارمندان امور اداری و دفتری	26505	26505	1500	3586	14174	336
کارکنان خدماتی و فروشندگان	72813	69591	10664	17777	30760	700
کارکنان ماهر کشاورزی، جنگلداری و شیلات	9616	7028	2290	2030	1591	57
صنعتگران و کارکنان مشاغل مربوط کارکنان ساختمانی و استخراج	118661	112033	26433	35804	39888	500
متصدیان و مونتاژ کاران ماشین‌آلات و دستگاه‌ها، و رانندگان وسایل نقلیه	71900	69757	13831	21749	28370	503
کارگران ساده	41856	33618	11426	11754	7892	242
سایر و اظهار نشده	18069	17415	988	2348	7380	296
زن	65927	64675	2376	4962	22095	1432
قانونگذاران، مقامات عالی‌رتبه و مدیران	3265	3265	45	0	766	27
متخصصان	25132	25132	96	85	3550	247
تکنسین‌ها و دستیاران	8049	8027	98	353	3559	358
کارمندان امور اداری و دفتری	9240	9240	142	536	4742	314
کارکنان خدماتی و فروشندگان	8720	8371	655	1656	4594	117
کارکنان ماهر کشاورزی، جنگلداری و شیلات	128	38	0	13	0	0
صنعتگران و کارکنان مشاغل مربوط کارکنان ساختمانی و استخراج	5839	5624	750	1075	2896	207
متصدیان و مونتاژ کاران ماشین‌آلات و دستگاه‌ها، و رانندگان وسایل نقلیه	1376	1376	108	297	770	26
کارگران ساده	2225	1819	343	579	654	23
سایر و اظهار نشده	1953	1783	139	368	564	113

۲۳- براورد شاغلان ۱۰ساله و بیشتر بر حسب جنس، گروه‌های عمده شغلی و سطح سواد (دنباله) **(کل)**

جنس و گروه‌های عمده شغلی	باسواد			بی‌سواد
	عالی	سواد آموزی بزرگسالان	سایر دوره‌های تحصیلی، دوره تحصیلی نامشخص و اظهارنشده	
مرد و زن	106807	4865	12730	25092
قانونگذاران، مقامات عالی‌رتبه و مدیران	11283	71	548	87
متخصصان	48010	33	439	19
تکنسین‌ها و دستیاران	15088	104	1179	281
کارمندان امور اداری و دفتری	9417	102	896	0
کارکنان خدماتی و فروشندگان	8172	984	1883	3571
کارکنان ماهر کشاورزی، جنگلداری و شیلات	433	307	344	2678
صنعتگران و کارکنان مشاغل مربوط کارکنان ساختمانی و	5901	1384	2820	6844
متصدیان و مونتاژ کاران ماشین‌آلات و دستگاه‌ها، و	3149	832	1497	2143
کارگران ساده	726	998	799	8645
سایر و اظهار نشده	4627	50	2325	824
مرد	74718	4350	11523	23838
قانونگذاران، مقامات عالی‌رتبه و مدیران	9001	71	403	87
متخصصان	27044	33	252	19
تکنسین‌ها و دستیاران	11574	104	1034	259
کارمندان امور اداری و دفتری	6167	102	640	0
کارکنان خدماتی و فروشندگان	7178	790	1720	3222
کارکنان ماهر کشاورزی، جنگلداری و شیلات	408	307	344	2588
صنعتگران و کارکنان مشاغل مربوط کارکنان ساختمانی و	5445	1231	2732	6628
متصدیان و مونتاژ کاران ماشین‌آلات و دستگاه‌ها، و	2999	808	1497	2143
کارگران ساده	699	854	751	8238
سایر و اظهار نشده	4203	50	2150	654
زن	32087	516	1207	1253
قانونگذاران، مقامات عالی‌رتبه و مدیران	2283	0	145	0
متخصصان	20967	0	187	0
تکنسین‌ها و دستیاران	3514	0	145	22
کارمندان امور اداری و دفتری	3250	0	256	0
کارکنان خدماتی و فروشندگان	993	193	163	349
کارکنان ماهر کشاورزی، جنگلداری و شیلات	25	0	0	90
صنعتگران و کارکنان مشاغل مربوط کارکنان ساختمانی و	455	154	87	215
متصدیان و مونتاژ کاران ماشین‌آلات و دستگاه‌ها، و	150	25	0	0
کارگران ساده	27	144	48	407
سایر و اظهار نشده	423	0	176	170

۲۳- براورد شاغلان ۱۰ساله و بیشتر بر حسب جنس، گروه‌های عمده شغلی و سطح سواد (دنباله) (نقاط شهری)

جنس و گروه‌های عمده شغلی	جمع	باسواد				
		جمع	ابتدایی	راهنمایی	متوسطه	پیش دانشگاهی
مرد و زن	497526	474461	69208	102893	175835	4410
قانونگذاران، مقامات عالی‌رتبه و مدیران	21907	21821	1015	1739	7304	48
متخصصان	55747	55728	329	355	7116	344
تکنسین‌ها و دستیاران	45391	45110	2073	5065	21167	665
کارمندان امور اداری و دفتری	35027	35027	1566	3999	18510	640
کارکنان خدماتی و فروشندگان	79882	76388	11043	18956	34709	801
کارکنان ماهر کشاورزی، جنگلداری و شیلات	6624	4753	1342	1322	1194	52
صنعتگران و کارکنان مشاغل مربوط کارکنان ساختمانی و استخراج	121276	114674	26385	35845	41759	691
متصدیان و مونتاژ کاران ماشین‌آلات و دستگاه‌ها، و رانندگان وسایل نقلیه	70996	68967	13250	21441	28381	519
کارگران ساده	41311	33388	11108	11591	8065	244
سایر و اظهار نشده	19365	18606	1096	2580	7631	407
مرد	432731	410861	66935	98092	154136	3025
قانونگذاران، مقامات عالی‌رتبه و مدیران	18683	18597	991	1739	6552	21
متخصصان	30971	30952	232	280	3659	117
تکنسین‌ها و دستیاران	37437	37178	1975	4712	17650	306
کارمندان امور اداری و دفتری	25986	25986	1461	3463	13874	336
کارکنان خدماتی و فروشندگان	71302	68158	10426	17362	30156	685
کارکنان ماهر کشاورزی، جنگلداری و شیلات	6531	4728	1342	1322	1194	52
صنعتگران و کارکنان مشاغل مربوط کارکنان ساختمانی و استخراج	115539	109153	25635	34781	38928	500
متصدیان و مونتاژ کاران ماشین‌آلات و دستگاه‌ها، و رانندگان وسایل نقلیه	69682	67653	13151	21165	27624	493
کارگران ساده	39178	31623	10765	11055	7422	221
سایر و اظهار نشده	17422	16833	957	2213	7077	294
زن	64797	63602	2270	4799	21700	1385
قانونگذاران، مقامات عالی‌رتبه و مدیران	3224	3224	24	0	752	27
متخصصان	24776	24776	96	75	3457	226
تکنسین‌ها و دستیاران	7954	7932	98	353	3517	358
کارمندان امور اداری و دفتری	9042	9042	105	536	4635	304
کارکنان خدماتی و فروشندگان	8580	8230	617	1594	4553	117
کارکنان ماهر کشاورزی، جنگلداری و شیلات	93	25	0	0	0	0
صنعتگران و کارکنان مشاغل مربوط کارکنان ساختمانی و استخراج	5737	5521	750	1063	2831	191
متصدیان و مونتاژ کاران ماشین‌آلات و دستگاه‌ها، و رانندگان وسایل نقلیه	1314	1314	98	275	757	26
کارگران ساده	2134	1765	343	535	644	23
سایر و اظهار نشده	1943	1773	139	368	554	113

۲۳- براورد شاغلان ۱۰ساله و بیشتر بر حسب جنس، گروه‌های عمده شغلی و سطح سواد (دنباله) **(نقاط شهری)**

جنس و گروه‌های عمده شغلی	باسواد			بی‌سواد
	عالی	سواد آموزی بزرگسالان	سایر دوره‌های تحصیلی، دوره تحصیلی نامشخص و اظهارنشده	
مرد و زن	105133	4620	12364	23065
قانونگذاران، مقامات عالی‌رتبه و مدیران	11116	71	527	86
متخصصان	47147	25	413	19
تکنسین‌ها و دستیاران	14880	104	1156	281
کارمندان امور اداری و دفتری	9340	101	872	0
کارکنان خدماتی و فروشندگان	8090	938	1851	3494
کارکنان ماهر کشاورزی، جنگلداری و شیلات	399	214	230	1872
صنعتگران و کارکنان مشاغل مربوط کارکنان ساختمانی و استخراج	5878	1360	2756	6602
متصدیان و مونتاژ کاران ماشین‌آلات و دستگاه‌ها، و رانندگان وسایل نقلیه	3099	795	1483	2029
کارگران ساده	652	962	765	7923
سایر و اظهار نشده	4532	50	2310	759
مرد	73389	4104	11179	21870
قانونگذاران، مقامات عالی‌رتبه و مدیران	8840	71	382	86
متخصصان	26413	25	227	19
تکنسین‌ها و دستیاران	11419	104	1011	259
کارمندان امور اداری و دفتری	6123	101	627	0
کارکنان خدماتی و فروشندگان	7097	744	1688	3145
کارکنان ماهر کشاورزی، جنگلداری و شیلات	374	214	230	1803
صنعتگران و کارکنان مشاغل مربوط کارکنان ساختمانی و استخراج	5423	1206	2679	6386
متصدیان و مونتاژ کاران ماشین‌آلات و دستگاه‌ها، و رانندگان وسایل نقلیه	2966	770	1483	2029
کارگران ساده	625	819	717	7554
سایر و اظهار نشده	4109	50	2135	589
زن	31744	516	1186	1193
قانونگذاران، مقامات عالی‌رتبه و مدیران	2276	0	145	0
متخصصان	20734	0	187	0
تکنسین‌ها و دستیاران	3461	0	145	22
کارمندان امور اداری و دفتری	3217	0	245	0
کارکنان خدماتی و فروشندگان	993	193	163	349
کارکنان ماهر کشاورزی، جنگلداری و شیلات	25	0	0	68
صنعتگران و کارکنان مشاغل مربوط کارکنان ساختمانی و	455	154	77	215
متصدیان و مونتاژ کاران ماشین‌آلات و دستگاه‌ها، و	133	25	0	0
کارگران ساده	27	144	48	369
سایر و اظهار نشده	423	0	176	170

☞

۲۳- براورد شاغلان ۱۰ساله و بیشتر بر حسب جنس، گروه‌های عمده شغلی و سطح سواد (دنباله) (نقاط روستایی)

جنس و گروه‌های عمده شغلی	جمع	باسواد				
		جمع	ابتدایی	راهنمایی	متوسطه	پیش دانشگاهی
مرد و زن	16630	14603	3633	3966	4618	101
قانونگذاران، مقامات عالی‌رتبه و مدیران	473	472	89	37	158	0
متخصصان	1114	1114	35	22	138	20
تکنسین‌ها و دستیاران	625	625	29	69	296	0
کارمندان امور اداری و دفتری	717	717	76	123	407	10
کارکنان خدماتی و فروشندگان	1651	1573	276	477	645	16
کارکنان ماهر کشاورزی، جنگلداری و شیلات	3119	2313	948	720	396	6
صنعتگران و کارکنان مشاغل مربوط کارکنان ساختمانی و استخراج	3224	2983	798	1034	1025	16
متصدیان و مونتاژ کاران ماشین‌آلات و دستگاه‌ها، و رانندگان وسایل نقلیه	2280	2166	689	606	759	10
کارگران ساده	2770	2049	662	742	480	21
سایر و اظهار نشده	657	592	31	135	313	2
مرد	15500	13531	3528	3804	4222	55
قانونگذاران، مقامات عالی‌رتبه و مدیران	432	431	68	37	144	0
متخصصان	758	758	35	13	45	0
تکنسین‌ها و دستیاران	529	529	29	69	254	0
کارمندان امور اداری و دفتری	519	519	39	123	300	0
کارکنان خدماتی و فروشندگان	1511	1433	238	415	604	16
کارکنان ماهر کشاورزی، جنگلداری و شیلات	3085	2300	948	708	396	6
صنعتگران و کارکنان مشاغل مربوط کارکنان ساختمانی و استخراج	3122	2880	798	1022	960	0
متصدیان و مونتاژ کاران ماشین‌آلات و دستگاه‌ها، و رانندگان وسایل نقلیه	2218	2104	680	584	746	10
کارگران ساده	2679	1995	662	698	470	21
سایر و اظهار نشده	647	582	31	135	303	2
زن	1130	1072	105	162	394	46
قانونگذاران، مقامات عالی‌رتبه و مدیران	41	41	21	0	13	0
متخصصان	356	356	0	10	93	20
تکنسین‌ها و دستیاران	96	96	0	0	43	0
کارمندان امور اداری و دفتری	198	198	37	0	106	10
کارکنان خدماتی و فروشندگان	140	140	37	62	41	0
کارکنان ماهر کشاورزی، جنگلداری و شیلات	34	13	0	13	0	0
صنعتگران و کارکنان مشاغل مربوط کارکنان ساختمانی و استخراج	102	102	0	11	65	16
متصدیان و مونتاژ کاران ماشین‌آلات و دستگاه‌ها، و رانندگان وسایل نقلیه	62	62	10	22	13	0
کارگران ساده	91	54	0	44	10	0
سایر و اظهار نشده	10	10	0	0	10	0

۲۳- براورد شاغلان ۱۰ساله و بیشتر بر حسب جنس، گروه‌های عمده شغلی و سطح سواد (دنباله) **(نقاط روستایی)**

جنس و گروه‌های عمده شغلی	باسواد			بی‌سواد
	عالی	سواد آموزی بزرگسالان	سایر دوره‌های تحصیلی، دوره تحصیلی نامشخص و اظهارنشده	
مرد و زن	1674	246	367	2027
قانونگذاران، مقامات عالی‌رتبه و مدیران	167	0	21	1
متخصصان	864	8	26	0
تکنسین‌ها و دستیاران	208	0	23	0
کارمندان امور اداری و دفتری	77	1	24	0
کارکنان خدماتی و فروشندگان	81	46	32	78
کارکنان ماهر کشاورزی، جنگلداری و شیلات	35	93	114	806
صنعتگران و کارکنان مشاغل مربوط کارکنان ساختمانی و استخراج	22	25	64	242
متصدیان و مونتاژ کاران ماشین‌آلات و دستگاه‌ها، و رانندگان وسایل نقلیه	50	37	14	114
کارگران ساده	74	36	34	721
سایر و اظهار نشده	95	0	15	65
مرد	1330	246	346	1969
قانونگذاران، مقامات عالی‌رتبه و مدیران	160	0	21	1
متخصصان	631	8	26	0
تکنسین‌ها و دستیاران	155	0	23	0
کارمندان امور اداری و دفتری	44	1	13	0
کارکنان خدماتی و فروشندگان	81	46	32	78
کارکنان ماهر کشاورزی، جنگلداری و شیلات	35	93	114	785
صنعتگران و کارکنان مشاغل مربوط کارکنان ساختمانی و استخراج	22	25	54	242
متصدیان و مونتاژ کاران ماشین‌آلات و دستگاه‌ها، و رانندگان وسایل نقلیه	33	37	14	114
کارگران ساده	74	36	34	684
سایر و اظهار نشده	95	0	15	65
زن	344	0	22	59
قانونگذاران، مقامات عالی‌رتبه و مدیران	7	0	0	0
متخصصان	233	0	0	0
تکنسین‌ها و دستیاران	53	0	0	0
کارمندان امور اداری و دفتری	33	0	12	0
کارکنان خدماتی و فروشندگان	0	0	0	0
کارکنان ماهر کشاورزی، جنگلداری و شیلات	0	0	0	22
صنعتگران و کارکنان مشاغل مربوط کارکنان ساختمانی و استخراج	0	0	10	0
متصدیان و مونتاژ کاران ماشین‌آلات و دستگاه‌ها، و رانندگان وسایل نقلیه	18	0	0	0
کارگران ساده	0	0	0	37
سایر و اظهار نشده	0	0	0	0

۲۴- براورد شاغلان ۱۰ساله و بیشتر دارای تحصیلات عـالی بر حسب جنس، گـروه‌های عمده رشته تحصیلی وگروه‌های عمده شغلی (کل)

جنس وگروه‌های عمده رشته تحصیلی	جمع	قانونگذاران، مقامات عالی رتبه و مدیران	متخصصان	تکنسین‌ها ودستیاران	کارمندان امور اداری و دفتری	کارکنان خدماتی و فروشندگان
مرد و زن	106807	11283	48010	15088	9417	8172
علوم تربیتی	6030	853	4411	123	221	207
علوم انسانی و هنر	15723	1429	9617	1044	1346	1098
علـوم اجتمـاعی، بازرگـانی و حقوق	27633	3406	11159	3898	3560	2652
علوم، ریاضی و کامپیوتر	8515	564	4796	1131	757	469
مهندسی، تولید و ساخت	31306	3633	8926	6082	2452	2434
کشاورزی و دامپزشکی	4802	774	1764	513	533	501
بهداشت و رفاه (بهزیستی)	7631	234	5281	1300	265	290
خدمات	2387	158	547	710	106	285
نامشخص و اظهار نشده	2779	233	1509	288	179	236
مرد	74718	9001	27044	11574	6167	7178
علوم تربیتی	2085	309	1334	70	102	132
علوم انسانی و هنر	7445	773	3720	633	515	832
علـوم اجتمـاعی، بازرگـانی و حقوق	20580	2828	7217	3137	2427	2366
علوم، ریاضی و کامپیوتر	5392	459	2567	748	432	414
مهندسی، تولید و ساخت	28494	3586	7708	5421	2005	2291
کشاورزی و دامپزشکی	4231	687	1466	434	479	473
بهداشت و رفاه (بهزیستی)	3133	94	2017	533	84	203
خدمات	1651	134	285	391	25	260
نامشخص و اظهار نشده	1707	131	729	207	99	207
زن	32088	2283	20967	3514	3250	993
علوم تربیتی	3945	545	3077	53	119	75
علوم انسانی و هنر	8278	656	5897	411	831	266
علـوم اجتمـاعی، بازرگـانی و حقوق	7053	577	3942	761	1133	287
علوم، ریاضی و کامپیوتر	3124	105	2229	383	325	55
مهندسی، تولید و ساخت	2812	48	1218	660	447	143
کشاورزی و دامپزشکی	571	87	298	79	54	27
بهداشت و رفاه (بهزیستی)	4498	139	3264	766	181	87
خدمات	736	24	262	319	81	25
نامشخص و اظهار نشده	1072	102	779	82	80	29

۲۴- براورد شاغلان۱۰ساله و بیشتر دارای تحصیلات عـالی بر حسب جنس، گروه‌های عمده رشته تحصیلی وگروه‌های عمده شغلی (دنباله) **(کل)**

جنس و گروه‌های عمده رشته تحصیلی	کارکنان ماهر کشاورزی، جنگلداری و ماهیگیری	صنعتگران و کارکنان مشاغل مربوط	متصدیان، مونتاژکاران ماشین آلات و دستگاه‌ها ورانندگان وسایل نقلیه	کارگران ساده	سایر و اظهارنشده
مرد و زن	433	5901	3149	726	4627
علوم تربیتی	0	27	48	24	117
علوم انسانی و هنر	0	542	223	100	325
علوم اجتماعی، بازرگانی وحقوق	27	849	612	226	1244
علوم، ریاضی و کامپیوتر	102	278	153	8	258
مهندسی، تولید و ساخت	26	3905	1709	234	1905
کشاورزی و دامپزشکی	254	98	139	100	126
بهداشت و رفاه (بهزیستی)	25	49	107	0	81
خدمات	0	78	58	25	421
نامشخص و اظهار نشده	0	74	101	10	150
مرد	408	5445	2999	699	4203
علوم تربیتی	0	0	48	24	67
علوم انسانی و هنر	0	410	223	100	240
علوم اجتماعی، بازرگانی و حقوق	27	717	570	199	1092
علوم، ریاضی و کامپیوتر	102	250	153	8	258
مهندسی، تولید و ساخت	26	3769	1631	234	1825
کشاورزی و دامپزشکی	229	98	139	100	125
بهداشت و رفاه (بهزیستی)	25	49	76	0	51
خدمات	0	78	58	25	396
نامشخص و اظهار نشده	0	74	101	10	150
زن	25	455	150	27	423
علوم تربیتی	0	27	0	0	50
علوم انسانی و هنر	0	132	0	0	86
علوم اجتماعی، بازرگانی وحقوق	0	132	42	27	151
علوم، ریاضی و کامپیوتر	0	28	0	0	0
مهندسی، تولید و ساخت	0	137	78	0	81
کشاورزی و دامپزشکی	25	0	0	0	1
بهداشت و رفاه (بهزیستی)	0	0	31	0	30
خدمات	0	0	0	0	25
نامشخص و اظهار نشده	0	0	0	0	0

☜

۲۴- براورد شاغلان۱۰ساله و بیشتر دارای تحصیلات عـالی بر حسب جنس، گـروه‌های عمده رشته تحصیلی وگروه‌های عمده شغلی (دنباله) (نقاط شهری)

جنس وگروه‌های عمده رشته تحصیلی	جمع	قانونگذاران، مقامات عالی رتبه و مدیران	متخصصان	تکنسین‌ها ودستیاران	کارمندان امور اداری و دفتری	کارکنان خدماتی و فروشندگان
مرد و زن	105133	11116	47147	14880	9340	8090
علوم تربیتی	5938	843	4348	123	221	199
علوم انسانی و هنر	15559	1405	9526	1025	1346	1098
علـوم اجتمـاعی، بازرگـانی و حقوق	27289	3364	11012	3864	3528	2622
علوم، ریاضی و کامپیوتر	8419	553	4742	1119	745	469
مهندسی، تولید و ساخت	30925	3603	8755	6029	2451	2410
کشاورزی و دامپزشکی	4414	734	1527	480	510	494
بهداشت و رفاه (بهزیستی)	7526	234	5207	1278	256	290
خدمات	2317	147	532	685	106	272
نامشخص و اظهار نشده	2746	233	1498	277	178	236
مرد	73389	8840	26413	11419	6123	7097
علوم تربیتی	2028	299	1306	70	102	124
علوم انسانی و هنر	7352	749	3690	624	515	832
علـوم اجتمـاعی، بازرگـانی و حقوق	20304	2787	7120	3103	2395	2336
علوم، ریاضی و کامپیوتر	5326	448	2522	748	431	414
مهندسی، تولید و ساخت	28142	3555	7555	5379	2004	2267
کشاورزی و دامپزشکی	3923	654	1280	401	479	466
بهداشت و رفاه (بهزیستی)	3049	94	1952	523	75	203
خدمات	1592	124	270	376	25	247
نامشخص و اظهار نشده	1674	131	718	195	98	207
زن	31744	2276	20734	3461	3217	993
علوم تربیتی	3910	545	3042	53	119	75
علوم انسانی و هنر	8208	656	5837	401	831	266
علـوم اجتمـاعی، بازرگـانی و حقوق	6985	577	3892	761	1133	287
علوم، ریاضی و کامپیوتر	3093	105	2220	371	314	55
مهندسی، تولید و ساخت	2783	48	1200	651	447	143
کشاورزی و دامپزشکی	491	80	247	79	31	27
بهداشت و رفاه (بهزیستی)	4478	139	3255	755	181	87
خدمات	725	24	262	309	81	25
نامشخص و اظهار نشده	1072	102	779	82	80	29

۲۴- براورد شاغلان۱۰ساله و بیشتر دارای تحصیلات عـالی بر حسب جنس، گروه‌های عمده رشته تحصیلی وگروه‌های عمده شغلی (دنباله) **(نقاط شهری)**

جنس و گروه‌های عمده رشته تحصیلی	کارکنان ماهر کشاورزی، جنگلداری و ماهیگیری	صنعتگران و کارکنان مشاغل مربوط	متصدیان، مونتاژکاران ماشین آلات و دستگاه‌ها وراننده‌گان وسایل نقلیه	کارگران ساده	سایر و اظهارنشده
مرد و زن	399	5878	3099	652	4532
علوم تربیتی	0	27	48	24	106
علوم انسانی و هنر	0	542	223	79	315
علوم اجتماعی، بازرگانی وحقوق	27	849	594	226	1202
علوم، ریاضی و کامپیوتر	102	278	153	0	258
مهندسی، تولید و ساخت	26	3883	1690	199	1879
کشاورزی و دامپزشکی	219	98	125	99	126
بهداشت و رفاه (بهزیستی)	25	49	107	0	81
خدمات	0	78	58	25	415
نامشخص و اظهار نشده	0	74	101	0	150
مرد	374	5423	2966	625	4109
علوم تربیتی	0	0	48	24	56
علوم انسانی و هنر	0	410	223	79	230
علوم اجتماعی، بازرگانی و حقوق	27	717	570	199	1050
علوم، ریاضی و کامپیوتر	102	250	153	0	258
مهندسی، تولید و ساخت	26	3746	1612	199	1798
کشاورزی و دامپزشکی	194	98	125	99	125
بهداشت و رفاه (بهزیستی)	25	49	76	0	51
خدمات	0	78	58	25	390
نامشخص و اظهار نشده	0	74	101	0	150
زن	25	455	133	27	423
علوم تربیتی	0	27	0	0	50
علوم انسانی و هنر	0	132	0	0	86
علوم اجتماعی، بازرگانی وحقوق	0	132	24	27	151
علوم، ریاضی و کامپیوتر	0	28	0	0	0
مهندسی، تولید و ساخت	0	137	78	0	81
کشاورزی و دامپزشکی	25	0	0	0	1
بهداشت و رفاه (بهزیستی)	0	0	31	0	30
خدمات	0	0	0	0	25
نامشخص و اظهار نشده	0	0	0	0	0

☜

۲۴- براورد شاغلان۱۰ساله و بیشتر دارای تحصیلات عـالی بر حسب جنس، گـروه‌های عمده رشته تحصیلی وگروه‌های عمده شغلی (دنباله) **(نقاط روستایی)**

جنس وگروه‌های عمده رشته تحصیلی	جمع	قانونگذاران، مقامات عالی رتبه و مدیران	متخصصان	تکنسین‌ها ودستیاران	کارمندان امور اداری و دفتری	کارکنان خدماتی و فروشندگان
مرد و زن	1674	167	864	208	77	81
علوم تربیتی	92	10	63	0	0	8
علوم انسانی و هنر	164	24	91	19	0	0
علـوم اجتمـاعی، بازرگـانی و حقوق	344	41	148	34	32	30
علوم، ریاضی و کامپیوتر	96	11	54	12	11	0
مهندسی، تولید و ساخت	381	31	171	52	1	23
کشاورزی و دامپزشکی	388	40	237	33	23	7
بهداشت و رفاه (بهزیستی)	105	0	74	22	9	0
خدمات	70	11	15	25	0	13
نامشخص و اظهار نشده	33	0	11	11	1	0
مرد	1330	160	631	155	44	81
علوم تربیتی	57	10	28	0	0	8
علوم انسانی و هنر	93	24	30	9	0	0
علـوم اجتمـاعی، بازرگـانی و حقوق	276	41	97	34	32	30
علوم، ریاضی و کامپیوتر	66	11	45	0	1	0
مهندسی، تولید و ساخت	353	31	153	43	1	23
کشاورزی و دامپزشکی	308	33	187	33	0	7
بهداشت و رفاه (بهزیستی)	84	0	64	10	9	0
خدمات	60	11	15	15	0	13
نامشخص و اظهار نشده	33	0	11	11	1	0
زن	344	7	233	53	33	0
علوم تربیتی	35	0	35	0	0	0
علوم انسانی و هنر	71	0	61	10	0	0
علـوم اجتمـاعی، بازرگـانی و حقوق	68	0	50	0	0	0
علوم، ریاضی و کامپیوتر	31	0	9	12	10	0
مهندسی، تولید و ساخت	28	0	18	10	0	0
کشاورزی و دامپزشکی	80	7	50	0	23	0
بهداشت و رفاه (بهزیستی)	21	0	10	11	0	0
خدمات	10	0	0	10	0	0
نامشخص و اظهار نشده	0	0	0	0	0	0

۲۴- براورد شاغلان۱۰ساله و بیشتر دارای تحصیلات عـالی بر حسب جنس، گروه‌های عمده رشته تحصیلی وگروه‌های عمده شغلی (دنباله) **(نقاط روستایی)**

جنس و گروه‌های عمده رشته تحصیلی	کارکنان ماهر کشاورزی، جنگلداری و ماهیگیری	صنعتگران و کارکنان مشاغل مربوط	متصدیان، مونتاژکاران ماشین آلات و دستگاه‌ها وراننده‌گان وسایل نقلیه	کارگران ساده	سایر و اظهارنشده
مرد و زن	35	22	50	74	95
علوم تربیتی	0	0	0	0	11
علوم انسانی و هنر	0	0	0	20	10
علوم اجتماعی، بازرگانی وحقوق	0	0	18	0	42
علوم، ریاضی و کامپیوتر	0	0	0	8	0
مهندسی، تولید و ساخت	0	22	19	34	26
کشاورزی و دامپزشکی	35	0	13	1	0
بهداشت و رفاه (بهزیستی)	0	0	0	0	0
خدمات	0	0	0	0	6
نامشخص و اظهار نشده	0	0	0	10	0
مرد	35	22	33	74	95
علوم تربیتی	0	0	0	0	11
علوم انسانی و هنر	0	0	0	20	10
علوم اجتماعی، بازرگانی و حقوق	0	0	0	0	42
علوم، ریاضی و کامپیوتر	0	0	0	8	0
مهندسی، تولید و ساخت	0	22	19	34	26
کشاورزی و دامپزشکی	35	0	13	1	0
بهداشت و رفاه (بهزیستی)	0	0	0	0	0
خدمات	0	0	0	0	6
نامشخص و اظهار نشده	0	0	0	10	0
زن	0	0	18	0	0
علوم تربیتی	0	0	0	0	0
علوم انسانی و هنر	0	0	0	0	0
علوم اجتماعی، بازرگانی وحقوق	0	0	18	0	0
علوم، ریاضی و کامپیوتر	0	0	0	0	0
مهندسی، تولید و ساخت	0	0	0	0	0
کشاورزی و دامپزشکی	0	0	0	0	0
بهداشت و رفاه (بهزیستی)	0	0	0	0	0
خدمات	0	0	0	0	0
نامشخص و اظهار نشده	0	0	0	0	0

۲۵- براورد شاغلان ۱۰ساله و بیشتر بر حسب جنس، گروه‌های عمده شغلی و وضع شغلی (کل)

جنس و گروه‌های عمده شغلی	جمع	بخش خصوصی					مزد و حقوق بگیران بخش عمومی	اظهار نشده
		جمع	کارفرمایان	کارکنان مستقل	مزد و حقوق بگیران	کارکنان فامیلی بدون مزد		
مرد و زن	514156	346475	37465	138839	165745	4426	157615	10066
قانونگذاران، مقامات عالی‌رتبه و مدیران	22380	14479	6169	2050	6207	53	7465	436
متخصصان	56861	18874	1604	4245	12972	51	36840	1147
تکنسین‌ها و دستیاران	46016	25579	1997	6809	16502	271	19249	1188
کارمندان امور اداری و دفتری	35745	13736	665	901	12041	129	21445	564
کارکنان خدماتی و فروشندگان	81533	68021	7780	39643	18894	1704	12013	1499
کارکنان ماهر کشاورزی، جنگلداری و شیلات	9744	8627	976	5257	1983	412	1010	106
صنعتگران و کارکنان مشاغل مربوط کارکنان	124500	103506	12608	41094	48796	1008	18478	2515
متصدیان و مونتاژ کاران ماشین‌آلات و دستگاه‌ها	73275	56013	2476	30109	23316	113	16072	1190
کارگران ساده	44082	31864	1416	7454	22594	399	11168	1050
سایر و اظهار نشده	20022	5777	1775	1278	2439	285	13875	370
مرد	448230	311906	34438	129669	144197	3603	128288	8036
قانونگذاران، مقامات عالی‌رتبه و مدیران	19114	13214	5802	1876	5484	53	5571	329
متخصصان	31729	11492	1338	2994	7134	26	19715	523
تکنسین‌ها و دستیاران	37967	21326	1737	6443	12994	151	15719	922
کارمندان امور اداری و دفتری	26505	9386	592	698	8067	30	16701	417
کارکنان خدماتی و فروشندگان	72813	60233	7065	35781	16010	1378	11275	1305
کارکنان ماهر کشاورزی، جنگلداری و شیلات	9616	8512	950	5214	1962	385	997	106
صنعتگران و کارکنان مشاغل مربوط کارکنان	118661	98167	12203	38269	46815	880	18304	2190
متصدیان و مونتاژ کاران ماشین‌آلات و دستگاه‌ها	71900	54897	2427	29868	22489	113	15890	1113
کارگران ساده	41856	30299	1416	7327	21180	376	10629	928
سایر و اظهار نشده	18069	4380	909	1200	2062	210	13487	203
زن	65926	34569	3028	9171	21548	823	29327	2030
قانونگذاران، مقامات عالی‌رتبه و مدیران	3265	1265	367	174	724	0	1893	107
متخصصان	25132	7382	267	1251	5839	25	17126	624
تکنسین‌ها و دستیاران	8049	4253	259	366	3508	120	3530	266
کارمندان امور اداری و دفتری	9240	4349	73	203	3974	99	4743	147
کارکنان خدماتی و فروشندگان	8720	7788	716	3862	2884	326	738	194
کارکنان ماهر کشاورزی، جنگلداری و شیلات	128	115	25	42	21	26	13	0
صنعتگران و کارکنان مشاغل مربوط کارکنان	5839	5339	405	2825	1981	128	174	326
متصدیان و مونتاژ کاران ماشین‌آلات و دستگاه‌ها	1376	1116	49	240	827	0	182	77
کارگران ساده	2225	1564	0	128	1414	23	539	122
سایر و اظهار نشده	1953	1397	866	78	377	76	388	168

۲۵- براورد شاغلان ۱۰ساله و بیشتر بر حسب جنس، گروه‌های عمده شغلی و وضع شغلی (دنباله) **(نقاط شهری)**

جنس و گروه‌های عمده شغلی	جمع	بخش خصوصی					مزد و حقوق بگیران بخش عمومی	اظهار نشده
		جمع	کارفرمایان	کارکنان مستقل	مزد و حقوق بگیران	کارکنان فامیلی بدون مزد		
مرد و زن	497526	334112	36969	132731	160069	4344	153460	9954
قانونگذاران، مقامات عالی‌رتبه و مدیران	21907	14228	6108	1965	6102	53	7242	436
متخصصان	55747	18649	1604	4146	12847	51	35951	1147
تکنسین‌ها و دستیاران	45391	25356	1997	6745	16343	271	18847	1188
کارمندان امور اداری و دفتری	35027	13542	652	882	11879	129	20922	563
کارکنان خدماتی و فروشندگان	79882	66771	7767	38774	18540	1690	11615	1496
کارکنان ماهر کشاورزی، جنگلداری و شیلات	6624	5584	817	2933	1479	355	965	75
صنعتگران و کارکنان مشاغل مربوط کارکنان متصدیان و مونتاژ کاران ماشین‌آلات و دستگاه‌ها و	121276	100679	12447	39873	47363	996	18116	2481
کارگران ساده	70996	54075	2430	28969	22562	113	15732	1189
سایر و اظهار نشده	41311	29608	1386	7223	20601	399	10695	1008
مرد	432731	300065	33941	123666	138937	3521	124733	7933
قانونگذاران، مقامات عالی‌رتبه و مدیران	18683	12973	5741	1791	5388	53	5380	329
متخصصان	30971	11345	1338	2895	7087	26	19103	523
تکنسین‌ها و دستیاران	37437	21143	1737	6379	12876	151	15372	922
کارمندان امور اداری و دفتری	25986	9238	579	679	7950	30	16331	416
کارکنان خدماتی و فروشندگان	71302	59080	7051	34948	15716	1364	10920	1302
کارکنان ماهر کشاورزی، جنگلداری و شیلات	6531	5491	792	2912	1458	329	965	75
صنعتگران و کارکنان مشاغل مربوط کارکنان متصدیان و مونتاژ کاران ماشین‌آلات و دستگاه‌ها و	115539	95442	12042	37095	45437	868	17942	2156
کارگران ساده	69682	53003	2381	28729	21780	113	15568	1112
سایر و اظهار نشده	39178	28127	1386	7095	19270	376	10156	895
زن	17422	4223	894	1143	1976	210	12996	203
قانونگذاران، مقامات عالی‌رتبه و مدیران	64795	34047	3028	9065	21132	823	28726	2021
متخصصان	3224	1255	367	174	714	0	1861	107
تکنسین‌ها و دستیاران	24776	7304	267	1251	5761	25	16848	624
کارمندان امور اداری و دفتری	7954	4213	259	366	3467	120	3475	266
کارکنان خدماتی و فروشندگان	9042	4304	73	203	3929	99	4591	147
کارکنان ماهر کشاورزی، جنگلداری و شیلات	8580	7691	716	3826	2824	326	694	194
صنعتگران و کارکنان مشاغل مربوط کارکنان متصدیان و مونتاژ کاران ماشین‌آلات و دستگاه‌ها و	93	93	25	21	21	26	0	0
کارگران ساده	5737	5237	405	2778	1926	128	174	326
سایر و اظهار نشده	1314	1072	49	240	783	0	164	77
	2134	1482	0	128	1331	23	539	113
	1943	1396	866	78	376	76	379	168

۲۵- براورد شاغلان ۱۰ساله و بیشتر بر حسب جنس، گروه‌های عمده شغلی و وضع شغلی (دنباله) **(نقاط روستایی)**

جنس و گروه‌های عمده شغلی	جمع	بخش خصوصی					مزد و حقوق بگیران بخش عمومی	اظهار نشده
		جمع	کارفرمایان	کارکنان مستقل	مزد و حقوق بگیران	کارکنان فامیلی بدون مزد		
مرد و زن	16630	12363	496	6108	5676	82	4156	111
قانونگذاران، مقامات عالی‌رتبه و مدیران	473	250	60	84	105	0	223	0
متخصصان	1114	224	0	99	125	0	889	0
تکنسین‌ها و دستیاران	625	223	0	64	159	0	402	0
کارمندان امور اداری و دفتری	717	193	13	19	162	0	523	1
کارکنان خدماتی و فروشندگان	1651	1250	13	869	354	13	398	3
کارکنان ماهر کشاورزی، جنگلداری و شیلات	3119	3043	159	2324	504	56	45	31
صنعتگران و کارکنان مشاغل مربوط کارکنان	3224	2828	161	1221	1433	12	363	34
متصدیان و مونتاژ کاران ماشین‌آلات و دستگاه‌ها و	2280	1939	46	1139	753	0	340	1
کارگران ساده	2770	2255	30	232	1993	0	473	42
سایر و اظهار نشده	657	157	14	57	86	0	500	0
مرد	15499	11841	496	6003	5260	82	3555	103
قانونگذاران، مقامات عالی‌رتبه و مدیران	432	241	60	84	96	0	191	0
متخصصان	758	146	0	99	47	0	612	0
تکنسین‌ها و دستیاران	529	182	0	64	118	0	347	0
کارمندان امور اداری و دفتری	519	148	13	19	116	0	370	1
کارکنان خدماتی و فروشندگان	1511	1153	13	832	294	13	354	3
کارکنان ماهر کشاورزی، جنگلداری و شیلات	3085	3022	159	2302	504	56	33	31
صنعتگران و کارکنان مشاغل مربوط کارکنان	3122	2725	161	1174	1378	12	363	34
متصدیان و مونتاژ کاران ماشین‌آلات و دستگاه‌ها و	2218	1895	46	1139	709	0	322	1
کارگران ساده	2679	2173	30	232	1911	0	473	33
سایر و اظهار نشده	647	156	14	57	86	0	490	0
زن	1131	522	0	106	416	0	600	9
قانونگذاران، مقامات عالی‌رتبه و مدیران	41	9	0	0	9	0	32	0
متخصصان	356	78	0	0	78	0	278	0
تکنسین‌ها و دستیاران	96	41	0	0	41	0	55	0
کارمندان امور اداری و دفتری	198	45	0	0	45	0	152	0
کارکنان خدماتی و فروشندگان	140	97	0	37	60	0	44	0
کارکنان ماهر کشاورزی، جنگلداری و شیلات	34	22	0	22	0	0	13	0
صنعتگران و کارکنان مشاغل مربوط کارکنان	102	102	0	47	55	0	0	0
متصدیان و مونتاژ کاران ماشین‌آلات و دستگاه‌ها و	62	44	0	0	44	0	18	0
کارگران ساده	91	83	0	0	83	0	0	9
سایر و اظهار نشده	10	1	0	0	1	0	9	0

۲۶- براورد شاغلان ۱۰ ساله و بیشتر بر حسب جنس، سن و وضع شغلی (کل)

جنس و سن	جمع	بخش خصوصی					مزد و حقوق بگیران بخش عمومی	اظهار نشده
		جمع	کارفرمایان	کارکنان مستقل	مزد و حقوق بگیران	کارکنان فامیلی بدون مزد		
مرد و زن	514156	346475	37465	138839	165745	4426	157615	10066
۱۰-۱۴ ساله	1445	1254	325	53	618	257	74	117
۱۵-۱۹ ساله	18932	15961	1133	4054	9550	1224	2307	663
۲۰-۲۴ ساله	69014	50426	3235	16383	29423	1385	16959	1629
۲۵-۲۹ ساله	102048	69131	4751	23219	40350	811	30991	1926
۳۰-۳۴ ساله	85855	56055	5548	21867	28344	296	28464	1336
۳۵-۳۹ ساله	75151	46419	6708	19205	20379	126	27489	1243
۴۰-۴۹ ساله	103884	65057	8688	31851	24371	147	36883	1944
۵۰-۶۴ ساله	49633	35339	6053	17770	11418	98	13243	1052
۶۵ ساله و بیش‌تر	8194	6833	1025	4436	1291	81	1206	155
مرد	448230	311906	34438	129669	144197	3603	128288	8036
۱۰-۱۴ ساله	1170	979	60	53	608	257	74	117
۱۵-۱۹ ساله	16887	14270	765	3712	8636	1157	2107	509
۲۰-۲۴ ساله	58353	42631	2770	14951	23762	1148	14418	1304
۲۵-۲۹ ساله	86182	59688	4326	21202	33524	636	24906	1588
۳۰-۳۴ ساله	73865	50438	4941	20473	24827	197	22357	1070
۳۵-۳۹ ساله	65328	42702	6354	17959	18338	51	21647	979
۴۰-۴۴ ساله	52000	33474	4463	16613	12369	30	17691	835
۴۵-۴۹ ساله	40122	27157	3847	13314	9972	24	12333	632
۵۰-۵۴ ساله	25417	17478	2926	8342	6197	13	7392	547
۵۵-۵۹ ساله	13587	10476	1801	5625	3050	0	2887	224
۶۰-۶۴ ساله	7358	5920	1161	3050	1650	59	1323	115
۶۵-۶۹ ساله	4196	3534	588	2051	866	29	615	48
۷۰-۷۴ ساله	2364	2087	300	1472	316	0	232	45
۷۵ ساله و بیش‌تر	1401	1071	137	851	82	0	308	23
زن	65926	34569	3028	9171	21548	823	29327	2030
۱۰-۱۴ ساله	275	275	265	0	10	0	0	0
۱۵-۱۹ ساله	2045	1691	368	342	915	67	200	154
۲۰-۲۴ ساله	10661	7795	465	1433	5661	237	2541	324
۲۵-۲۹ ساله	15866	9442	426	2016	6826	174	6085	338
۳۰-۳۴ ساله	11990	5616	607	1395	3516	98	6107	267
۳۵-۳۹ ساله	9823	3717	354	1246	2041	75	5842	264
۴۰-۴۹ ساله	11762	4426	379	1924	2030	93	6859	477
۵۰-۶۴ ساله	3271	1464	164	753	522	25	1641	166
۶۵ ساله و بیش‌تر	233	142	0	62	27	53	52	39

۲۶- براورد شاغلان ۱۰ ساله و بیشتر بر حسب جنس، سن و وضع شغلی (دنباله) (نقاط شهری)

جنس و سن	جمع	بخش خصوصی					مزد و حقوق بگیران بخش عمومی	اظهار نشده
		جمع	کارفرمایان	کارکنان مستقل	مزد و حقوق بگیران	کارکنان فامیلی بدون مزد		
مرد و زن	497526	334112	36969	132731	160069	4344	153460	9954
۱۰ -۱۴ ساله	1352	1161	325	37	541	257	74	117
۱۵ -۱۹ ساله	18080	15261	1107	3817	9124	1213	2156	663
۲۰ -۲۴ ساله	66545	48448	3200	15693	28219	1336	16496	1600
۲۵ -۲۹ ساله	99271	66982	4705	22443	39031	803	30408	1881
۳۰ -۳۴ ساله	83457	54371	5507	21111	27457	296	27761	1325
۳۵ -۳۹ ساله	73121	45160	6641	18557	19835	126	26736	1225
۴۰ -۴۹ ساله	100726	62964	8543	30542	23732	147	35827	1936
۵۰ -۶۴ ساله	47589	33707	5942	16713	10967	85	12830	1052
۶۵ ساله و بیش‌تر	7385	6058	999	3816	1162	81	1172	155
مرد	432731	300065	33941	123666	138937	3521	124733	7933
۱۰ -۱۴ ساله	1087	896	60	37	541	257	74	117
۱۵ -۱۹ ساله	16101	13624	739	3475	8263	1146	1968	509
۲۰ -۲۴ ساله	56064	40722	2735	14261	22628	1099	14066	1276
۲۵ -۲۹ ساله	83643	57700	4279	20450	32343	628	24400	1543
۳۰ -۳۴ ساله	71662	48860	4900	19734	24028	197	21743	1058
۳۵ -۳۹ ساله	63460	41485	6287	17320	17826	51	21006	969
۴۰ -۴۴ ساله	50370	32396	4364	15907	12094	30	17148	827
۴۵ -۴۹ ساله	38794	26192	3800	12735	9633	24	11971	632
۵۰ -۵۴ ساله	24477	16771	2873	7901	5997	0	7158	547
۵۵ -۵۹ ساله	12999	9990	1801	5321	2869	0	2785	224
۶۰ -۶۴ ساله	6911	5502	1104	2759	1580	59	1294	115
۶۵ -۶۹ ساله	3890	3260	562	1840	830	29	583	48
۷۰ -۷۴ ساله	2091	1815	300	1279	236	0	231	45
۷۵ ساله و بیش‌تر	1182	852	137	646	69	0	308	23
زن	64795	34047	3028	9065	21132	823	28726	2021
۱۰ -۱۴ ساله	265	265	265	0	0	0	0	0
۱۵ -۱۹ ساله	1979	1637	368	342	861	67	188	154
۲۰ -۲۴ ساله	10481	7726	465	1433	5591	237	2431	324
۲۵ -۲۹ ساله	15628	9282	426	1994	6688	174	6008	338
۳۰ -۳۴ ساله	11795	5511	607	1377	3429	98	6017	267
۳۵ -۳۹ ساله	9661	3675	354	1237	2009	75	5730	256
۴۰ -۴۹ ساله	11562	4377	379	1900	2005	93	6708	477
۵۰ -۶۴ ساله	3202	1443	164	732	522	25	1593	166
۶۵ ساله و بیش‌تر	222	131	0	51	27	53	52	39

۲۶- براورد شاغلان ۱۰ ساله و بیشتر بر حسب جنس، سن و وضع شغلی (دنباله) **(نقاط روستایی)**

جنس و سن	جمع	بخش خصوصی					مزد و حقوق بگیران بخش عمومی	اظهار نشده
		جمع	کارفرمایان	کارکنان مستقل	مزد و حقوق بگیران	کارکنان فامیلی بدون مزد		
مرد و زن	16630	12363	496	6108	5676	82	4156	111
۱۰ -۱۴ ساله	93	93	0	16	77	0	0	0
۱۵ -۱۹ ساله	852	700	26	237	426	12	152	0
۲۰ -۲۴ ساله	2469	1978	35	690	1205	49	462	28
۲۵ -۲۹ ساله	2777	2148	47	775	1318	8	583	45
۳۰ -۳۴ ساله	2398	1683	41	756	887	0	703	11
۳۵ -۳۹ ساله	2030	1259	67	648	545	0	752	19
۴۰ -۴۹ ساله	3158	2093	145	1309	639	0	1057	8
۵۰ -۶۴ ساله	2044	1631	111	1057	450	13	413	0
۶۵ ساله و بیش‌تر	809	776	26	620	130	0	33	0
مرد	15499	11841	496	6003	5260	82	3555	103
۱۰ -۱۴ ساله	83	83	0	16	67	0	0	0
۱۵ -۱۹ ساله	786	647	26	237	372	12	139	0
۲۰ -۲۴ ساله	2289	1908	35	690	1135	49	352	28
۲۵ -۲۹ ساله	2539	1988	47	752	1181	8	506	45
۳۰ -۳۴ ساله	2203	1578	41	738	799	0	613	11
۳۵ -۳۹ ساله	1868	1218	67	639	512	0	640	10
۴۰ -۴۴ ساله	1630	1079	98	706	274	0	543	8
۴۵ -۴۹ ساله	1328	965	47	579	339	0	363	0
۵۰ -۵۴ ساله	940	707	53	441	200	13	233	0
۵۵ -۵۹ ساله	588	486	0	305	181	0	102	0
۶۰ -۶۴ ساله	447	418	58	291	69	0	29	0
۶۵ -۶۹ ساله	306	274	26	211	36	0	32	0
۷۰ -۷۴ ساله	273	272	0	192	80	0	1	0
۷۵ ساله و بیش‌تر	219	219	0	205	14	0	0	0
زن	1131	522	0	106	416	0	600	9
۱۰ -۱۴ ساله	10	10	0	0	10	0	0	0
۱۵ -۱۹ ساله	66	54	0	0	54	0	12	0
۲۰ -۲۴ ساله	180	70	0	0	70	0	110	0
۲۵ -۲۹ ساله	238	161	0	23	138	0	77	0
۳۰ -۳۴ ساله	195	105	0	18	87	0	90	0
۳۵ -۳۹ ساله	162	42	0	9	32	0	112	9
۴۰ -۴۹ ساله	200	49	0	24	25	0	151	0
۵۰ -۶۴ ساله	69	21	0	21	0	0	48	0
۶۵ ساله و بیش‌تر	11	11	0	11	0	0	0	0

۲۷- براورد شاغلان ۱۰ ساله و بیشتر بر حسب جنس، سطح سواد و وضع شغلی (کل)

جنس و سطح سواد	جمع	بخش خصوصی					مزد و حقوق بگیران بخش عمومی	اظهار نشده
		جمع	کارفرمایان	کارکنان مستقل	مزد و حقوق بگیران	کارکنان فامیلی بدون مزد		
مرد و زن	514156	346475	37465	138839	165745	4426	157615	10066
با سواد	489064	325245	35728	129329	155881	4306	154276	9544
ابتدایی	72841	59517	6664	28769	23720	365	12338	985
راهنمایی	106858	84724	8625	36699	37747	1654	20169	1965
متوسطه	180453	121568	12482	47350	59960	1775	55072	3812
پیش دانشگاهی	4510	3037	348	830	1809	50	1402	72
عالی	106807	44131	6053	10287	27429	361	60441	2235
سوادآموزی بزرگسالان	4865	3411	329	1666	1392	24	1380	74
سایر دوره‌های تحصیلی، دوره تحصیلی نامشخص و اظهار نشده	12730	8856	1226	3729	3824	77	3473	401
بی‌سواد	25092	21231	1737	9510	9863	120	3340	522
مرد	448230	311906	34438	129669	144197	3603	128288	8036
با سواد	424391	291643	32743	120513	134828	3558	125106	7642
ابتدایی	70464	57772	6541	27909	23030	291	11801	891
راهنمایی	101897	80645	8130	35012	35973	1530	19560	1692
متوسطه	158359	107149	11358	43295	51168	1328	48159	3050
پیش دانشگاهی	3079	1967	207	649	1062	50	1063	49
عالی	74718	32977	5049	8594	19029	305	40160	1582
سوادآموزی بزرگسالان	4350	3015	305	1490	1220	0	1285	50
سایر دوره‌های تحصیلی، دوره تحصیلی نامشخص و اظهار نشده	11523	8118	1153	3563	3347	54	3078	327
بی‌سواد	23839	20263	1694	9156	9369	44	3182	394
زن	65926	34569	3028	9171	21548	823	29327	2030
با سواد	64673	33602	2985	8816	21053	748	29169	1902
ابتدایی	2377	1746	123	860	690	73	537	94
راهنمایی	4961	4079	494	1687	1774	124	609	273
متوسطه	22093	14419	1124	4055	8792	447	6913	762
پیش دانشگاهی	1431	1069	141	181	747	0	339	23
عالی	32088	11154	1005	1692	8400	57	20281	653
سوادآموزی بزرگسالان	515	396	25	177	171	24	95	24
سایر دوره‌های تحصیلی، دوره تحصیلی نامشخص و اظهار نشده	1208	739	73	166	477	23	395	74
بی‌سواد	1253	968	43	354	495	75	158	128

۲۷- براورد شاغلان ۱۰ ساله و بیشتر بر حسب جنس، سطح سواد و وضع شغلی (دنباله) **(نقاط شهری)**

جنس و سطح سواد	جمع	بخش خصوصی					مزد و حقوق بگیران بخش عمومی	اظهار نشده
		جمع	کارفرمایان	کارکنان مستقل	مزد و حقوق بگیران	کارکنان فامیلی بدون مزد		
مرد و زن	497526	334112	36969	132731	160069	4344	153460	9954
با سواد	474461	314765	35284	124101	151156	4224	150256	9440
ابتدایی	69208	56427	6529	27126	22428	343	11817	964
راهنمایی	102893	81453	8474	35116	36221	1642	19526	1913
متوسطه	175835	118432	12359	45841	58506	1727	53621	3782
پیش دانشگاهی	4410	2999	348	808	1793	50	1339	72
عالی	105133	43634	6029	10114	27130	361	59265	2234
سوادآموزی بزرگسالان	4620	3233	329	1531	1349	24	1312	74
سایر دوره‌های تحصیلی، دوره تحصیلی نامشخص و اظهار نشده	12364	8587	1216	3564	3729	77	3376	401
بی‌سواد	23065	19347	1684	8630	8913	120	3203	515
مرد	432731	300065	33941	123666	138937	3521	124733	7933
با سواد	410860	281627	32300	115369	130482	3476	121688	7546
ابتدایی	66936	54761	6407	26278	21807	270	11305	869
راهنمایی	98094	77488	7979	33441	34549	1518	18957	1649
متوسطه	154136	104168	11235	41847	49808	1279	46948	3020
پیش دانشگاهی	3025	1946	207	627	1062	50	1029	49
عالی	73389	32569	5024	8422	18818	305	39239	1581
سوادآموزی بزرگسالان	4104	2837	305	1355	1177	0	1217	50
سایر دوره‌های تحصیلی، دوره تحصیلی نامشخص و اظهار نشده	11178	7858	1143	3399	3262	54	2992	327
بی‌سواد	21871	18438	1641	8297	8455	44	3046	387
زن	64795	34047	3028	9065	21132	823	28726	2021
با سواد	63601	33139	2985	8732	20674	748	28569	1894
ابتدایی	2272	1665	123	848	622	73	512	94
راهنمایی	4799	3966	494	1675	1672	124	569	264
متوسطه	21699	14264	1124	3994	8698	447	6674	762
پیش دانشگاهی	1385	1053	141	181	731	0	309	23
عالی	31744	11066	1005	1692	8312	57	20026	653
سوادآموزی بزرگسالان	515	396	25	177	171	24	95	24
سایر دوره‌های تحصیلی، دوره تحصیلی نامشخص و اظهار نشده	1186	729	73	166	467	23	384	74
بی‌سواد	1194	909	43	333	457	75	158	128

۲۷- براورد شاغلان۱۰ ساله و بیشتر بر حسب جنس، سطح سواد و وضع شغلی (دنباله) **(نقاط روستایی)**

جنس و سطح سواد	جمع	بخش خصوصی					مزد و حقوق بگیران بخش عمومی	اظهار نشده
		جمع	کارفرمایان	کارکنان مستقل	مزد و حقوق بگیران	کارکنان فامیلی بدون مزد		
مرد و زن	16630	12363	496	6108	5676	82	4156	111
با سواد	14603	10479	444	5229	4725	82	4019	104
ابتدایی	3633	3091	134	1643	1292	22	521	21
راهنمایی	3966	3271	151	1583	1526	12	643	52
متوسطه	4618	3137	124	1509	1455	49	1451	30
پیش دانشگاهی	101	37	0	22	16	0	63	0
عالی	1674	496	25	172	299	0	1176	1
سوادآموزی بزرگسالان	246	178	0	135	43	0	67	0
سایر دوره‌های تحصیلی، دوره تحصیلی نامشخص و اظهار نشده	367	269	10	165	95	0	98	0
بی‌سواد	2027	1884	53	880	951	0	136	7
مرد	15499	11841	496	6003	5260	82	3555	103
با سواد	13531	10016	444	5144	4347	82	3419	96
ابتدایی	3528	3010	134	1631	1224	22	496	21
راهنمایی	3804	3158	151	1571	1424	12	603	43
متوسطه	4224	2981	124	1448	1361	49	1212	30
پیش دانشگاهی	55	22	0	22	0	0	33	0
عالی	1330	408	25	172	211	0	921	1
سوادآموزی بزرگسالان	246	178	0	135	43	0	67	0
سایر دوره‌های تحصیلی، دوره تحصیلی نامشخص و اظهار نشده	345	259	10	165	85	0	86	0
بی‌سواد	1968	1825	53	858	913	0	136	7
زن	1131	522	0	106	416	0	600	9
با سواد	1072	463	0	84	379	0	600	9
ابتدایی	105	80	0	12	68	0	24	0
راهنمایی	162	113	0	11	102	0	40	9
متوسطه	394	155	0	61	94	0	239	0
پیش دانشگاهی	46	16	0	0	16	0	30	0
عالی	344	88	0	0	88	0	255	0
سوادآموزی بزرگسالان	0	0	0	0	0	0	0	0
سایر دوره‌های تحصیلی، دوره تحصیلی نامشخص و اظهار نشده	22	10	0	0	10	0	12	0
بی‌سواد	59	59	0	22	37	0	0	0

۲۸- جمعیت شاغل یا محصل ۱۰ ساله و بیش‌تر ساکن بر حسب جنس، سن و محل کار یا تحصیل

جنس و سن	جمع				
	جمع	همین شهر یا آبادی	شهر دیگر	آبادی دیگر	اظهار نشده
مرد و زن	818492	607818	197687	801	12186
۱۴- ۱۰ ساله	131946	128604	914	60	2368
۱۹- ۱۵ ساله	135522	119916	13032	106	2468
۲۴- ۲۰ ساله	113419	71467	39721	85	2146
۲۹- ۲۵ ساله	110984	70008	39548	91	1337
۳۴- ۳۰ ساله	87644	56288	30344	96	916
۳۹- ۳۵ ساله	76030	49226	25941	79	784
۴۴- ۴۰ ساله	59572	39155	19737	54	626
۴۹- ۴۵ ساله	45015	30622	13811	66	516
۵۴- ۵۰ ساله	27716	19419	7894	47	356
۵۹- ۵۵ ساله	14517	10369	3839	32	277
۶۴- ۶۰ ساله	7727	5910	1646	34	137
۶۹- ۶۵ ساله	4389	3498	762	21	108
۷۴- ۷۰ ساله	2467	2055	324	17	71
۷۵ ساله و بیش‌تر	1544	1281	174	13	76
مرد	594010	424279	163655	684	5392
۱۴- ۱۰ ساله	68209	66431	524	33	1221
۱۹- ۱۵ ساله	74892	65684	7897	70	1241
۲۴- ۲۰ ساله	76357	49509	25916	70	862
۲۹- ۲۵ ساله	89223	56101	32575	79	468
۳۴- ۳۰ ساله	73933	46540	27029	87	277
۳۹- ۳۵ ساله	65185	40808	24048	72	257
۴۴- ۴۰ ساله	51865	33104	18469	53	239
۴۹- ۴۵ ساله	40007	26613	13090	62	242
۵۴- ۵۰ ساله	25354	17585	7544	46	179
۵۹- ۵۵ ساله	13588	9672	3723	31	162
۶۴- ۶۰ ساله	7354	5634	1611	30	79
۶۹- ۶۵ ساله	4225	3394	742	21	68
۷۴- ۷۰ ساله	2380	1990	319	17	54
۷۵ ساله و بیش‌تر	1438	1214	168	13	43
زن	224482	183539	34032	117	6794
۱۴- ۱۰ ساله	63737	62173	390	27	1147
۱۹- ۱۵ ساله	60630	54232	5135	36	1227
۲۴- ۲۰ ساله	37062	21958	13805	15	1284
۲۹- ۲۵ ساله	21761	13907	6973	12	869
۳۴- ۳۰ ساله	13711	9748	3315	9	639
۳۹- ۳۵ ساله	10845	8418	1893	7	527
۴۴- ۴۰ ساله	7707	6051	1268	1	387
۴۹- ۴۵ ساله	5008	4009	721	4	274
۵۴- ۵۰ ساله	2362	1834	350	1	177
۵۹- ۵۵ ساله	929	697	116	1	115
۶۴- ۶۰ ساله	373	276	35	4	58
۶۹- ۶۵ ساله	164	104	20	0	40
۷۴- ۷۰ ساله	87	65	5	0	17
۷۵ ساله و بیش‌تر	106	67	6	0	33

۲۸- جمعیت شاغل یا محصل ۱۰ ساله و بیش‌تر ساکن بر حسب جنس، سن و محل کار یا تحصیل (دنباله)

جنس و سن	ساکن در نقاط شهری					ساکن در نقاط روستایی				
	جمع	همین شهر	شهر دیگر	آبادی دیگر	اظهار نشده	جمع	همین آبادی	شهر دیگر	آبادی دیگر	اظهار نشده
مرد و زن	793247	587503	193393	586	11765	25245	20315	4294	215	421
۱۴- ۱۰ ساله	127914	125064	552	5	2293	4032	3540	362	55	75
۱۹- ۱۵ ساله.....	131252	116516	12325	33	2378	4270	3400	707	73	90
۲۴- ۲۰ ساله	109987	68937	38915	66	2069	3432	2530	806	19	77
۲۹- ۲۵ ساله	108004	67730	38908	72	1294	2980	2278	640	19	43
۳۴- ۳۰ ساله	85201	54364	29877	78	882	2443	1924	467	18	34
۳۹- ۳۵ ساله	73978	47660	25495	70	753	2052	1566	446	9	31
۴۴- ۴۰ ساله	57820	37745	19415	47	613	1752	1410	322	7	13
۴۹- ۴۵ ساله	43602	29482	13564	60	496	1413	1140	247	6	20
۵۴- ۵۰ ساله	26731	18597	7747	41	346	985	822	147	6	10
۵۹- ۵۵ ساله	13905	9853	3758	30	264	612	516	81	2	13
۶۴- ۶۰ ساله	7271	5491	1613	33	134	456	419	33	1	3
۶۹- ۶۵ ساله	4076	3216	737	21	102	313	282	25	0	6
۷۴- ۷۰ ساله	2191	1791	314	17	69	276	264	10	0	2
۷۵ ساله و بیش‌تر .	1315	1057	173	13	72	229	224	1	0	4
مرد	574159	408103	160318	539	5199	19851	16176	3337	145	193
۱۴- ۱۰ ساله	66094	64575	333	4	1182	2115	1856	191	29	39
۱۹- ۱۵ ساله.....	72324	63619	7474	32	1199	2568	2065	423	38	42
۲۴- ۲۰ ساله	73614	47374	25354	54	832	2743	2135	562	16	30
۲۹- ۲۵ ساله	86598	54048	32037	62	451	2625	2053	538	17	17
۳۴- ۳۰ ساله	71725	44776	26617	71	261	2208	1764	412	16	16
۳۹- ۳۵ ساله	63313	39372	23636	63	242	1872	1436	412	9	15
۴۴- ۴۰ ساله	50239	31781	18178	47	233	1626	1323	291	6	6
۴۹- ۴۵ ساله	38683	25531	12862	57	233	1324	1082	228	5	9
۵۴- ۵۰ ساله	24417	16793	7409	40	175	937	792	135	6	4
۵۹- ۵۵ ساله	12998	9167	3647	29	155	590	505	76	2	7
۶۴- ۶۰ ساله	6910	5225	1578	29	78	444	409	33	1	1
۶۹- ۶۵ ساله	3916	3114	717	21	64	309	280	25	0	4
۷۴- ۷۰ ساله	2110	1732	309	17	52	270	258	10	0	2
۷۵ ساله و بیش‌تر .	1218	996	167	13	42	220	218	1	0	1
زن	219088	179400	33075	47	6566	5394	4139	957	70	228
۱۴- ۱۰ ساله	61820	60489	219	1	1111	1917	1684	171	26	36
۱۹- ۱۵ ساله.....	58928	52897	4851	1	1179	1702	1335	284	35	48
۲۴- ۲۰ ساله	36373	21563	13561	12	1237	689	395	244	3	47
۲۹- ۲۵ ساله	21406	13682	6871	10	843	355	225	102	2	26
۳۴- ۳۰ ساله	13476	9588	3260	7	621	235	160	55	2	18
۳۹- ۳۵ ساله	10665	8288	1859	7	511	180	130	34	0	16
۴۴- ۴۰ ساله	7581	5964	1237	0	380	126	87	31	1	7
۴۹- ۴۵ ساله	4919	3951	702	3	263	89	58	19	1	11
۵۴- ۵۰ ساله	2314	1804	338	1	171	48	30	12	0	6
۵۹- ۵۵ ساله	907	686	111	1	109	22	11	5	0	6
۶۴- ۶۰ ساله	361	266	35	4	56	12	10	0	0	2
۶۹- ۶۵ ساله	160	102	20	0	38	4	2	0	0	2
۷۴- ۷۰ ساله	81	59	5	0	17	6	6	0	0	0
۷۵ ساله و بیش‌تر .	97	61	6	0	30	9	6	0	0	3

۲۹- براورد جمعیت بیکار۱۰ ساله و بیشتر بر حسب جنس، سن و سطح سواد **(کل)**

جنس و سن	جمع	باسواد			
		جمع	ابتدایی	راهنمایی	متوسطه
مرد و زن	69233	66908	5977	14219	31938
۱۹- ۱۰ ساله	10445	10298	877	2492	5970
۲۴- ۲۰ ساله	24957	24852	734	4293	14371
۲۹- ۲۵ ساله	15080	14983	847	3077	5928
۳۰ ساله و بیش‌تر	18751	16775	3520	4357	5668
مرد	49684	47498	5165	13051	22058
۱۹- ۱۰ ساله	7374	7260	671	2241	4045
۲۴- ۲۰ ساله	16731	16641	598	4085	9424
۲۹- ۲۵ ساله	9857	9771	692	2686	4081
۳۴- ۳۰ ساله	4565	4441	634	1531	1797
۴۴- ۳۵ ساله	5661	5265	1363	1698	1357
۴۵ ساله و بیش‌تر	5496	4120	1207	810	1354
زن	19549	19410	811	1168	9880
۱۹- ۱۰ ساله	3071	3038	206	252	1925
۲۴- ۲۰ ساله	8226	8211	136	207	4947
۲۹- ۲۵ ساله	5223	5212	155	391	1847
۳۰ ساله و بیش‌تر	3029	2949	315	318	1161

جنس و سن	باسواد				بی‌سواد
	پیش دانشگاهی	عالی	سوادآموزی بزرگسالان	سایر دوره‌های تحصیلی، دوره تحصیلی نامشخص و اظهار نشده	
مرد و زن	1657	10536	466	2115	2325
۱۹- ۱۰ ساله	385	76	0	498	147
۲۴- ۲۰ ساله	1009	3686	22	738	105
۲۹- ۲۵ ساله	263	4571	36	261	97
۳۰ ساله و بیش‌تر	0	2203	408	618	1976
مرد	645	4695	421	1463	2186
۱۹- ۱۰ ساله	64	43	0	197	114
۲۴- ۲۰ ساله	500	1522	22	490	90
۲۹- ۲۵ ساله	81	1980	13	238	86
۳۴- ۳۰ ساله	0	424	16	38	124
۴۴- ۳۵ ساله	0	413	92	342	396
۴۵ ساله و بیش‌تر	0	313	277	158	1376
زن	1013	5841	45	652	139
۱۹- ۱۰ ساله	321	33	0	301	33
۲۴- ۲۰ ساله	509	2164	0	248	15
۲۹- ۲۵ ساله	182	2591	23	23	11
۳۰ ساله و بیش‌تر	0	1053	22	80	80

☞

۲۹- براورد جمعیت بیکار ۱۰ ساله و بیشتر بر حسب جنس، سن و سطح سواد (دنباله) **(نقاط شهری)**

جنس و سن	جمع	باسواد			
		جمع	ابتدایی	راهنمایی	متوسطه
مرد و زن	67670	65411	5847	13866	31164
۱۹- ۱۰ ساله	10147	10008	861	2438	5803
۲۴- ۲۰ ساله	24359	24258	729	4196	14004
۲۹- ۲۵ ساله	14777	14682	826	2983	5783
۳۰ ساله و بیش‌تر	18387	16463	3430	4249	5573
مرد	48479	46344	5065	12729	21454
۱۹- ۱۰ ساله	7169	7057	655	2193	3926
۲۴- ۲۰ ساله	16281	16194	594	3988	9136
۲۹- ۲۵ ساله	9622	9537	671	2605	3980
۳۴- ۳۰ ساله	4476	4354	634	1485	1767
۴۴- ۳۵ ساله	5552	5169	1346	1674	1301
۴۵ ساله و بیش‌تر	5379	4033	1164	784	1344
زن	19191	19067	781	1137	9709
۱۹- ۱۰ ساله	2978	2951	206	245	1877
۲۴- ۲۰ ساله	8078	8064	136	207	4868
۲۹- ۲۵ ساله	5155	5145	155	378	1803
۳۰ ساله و بیش‌تر	2980	2907	285	306	1161

جنس و سن	باسواد				بی‌سواد
	پیش دانشگاهی	عالی	سوادآموزی بزرگسالان	سایر دوره‌های تحصیلی، دوره تحصیلی نامشخص و اظهار نشده	
مرد و زن	1587	10404	461	2083	2259
۱۹- ۱۰ ساله	351	76	0	479	139
۲۴- ۲۰ ساله	973	3605	22	729	101
۲۹- ۲۵ ساله	263	4529	36	261	95
۳۰ ساله و بیش‌تر	0	2194	403	613	1924
مرد	603	4618	416	1458	2135
۱۹- ۱۰ ساله	43	43	0	197	112
۲۴- ۲۰ ساله	479	1485	22	490	87
۲۹- ۲۵ ساله	81	1949	13	238	85
۳۴- ۳۰ ساله	0	419	16	33	122
۴۴- ۳۵ ساله	0	413	92	342	383
۴۵ ساله و بیش‌تر	0	309	273	158	1346
زن	984	5786	45	625	124
۱۹- ۱۰ ساله	308	33	0	283	27
۲۴- ۲۰ ساله	494	2119	0	240	14
۲۹- ۲۵ ساله	182	2580	23	23	10
۳۰ ساله و بیش‌تر	0	1053	22	80	73

☞

۲۹- براورد جمعیت بیکار ۱۰ ساله و بیشتر بر حسب جنس، سن و سطح سواد (دنباله) **(نقاط روستایی)**

جنس و سن	جمع	باسواد			
		جمع	ابتدایی	راهنمایی	متوسطه
مرد و زن	1563	1497	130	353	774
۱۹- ۱۰ ساله	298	290	16	55	167
۲۴- ۲۰ ساله	598	594	4	97	367
۲۹- ۲۵ ساله	303	301	20	94	145
۳۰ ساله و بیش‌تر	364	312	90	108	95
مرد	1205	1154	100	322	604
۱۹- ۱۰ ساله	205	203	16	48	118
۲۴- ۲۰ ساله	450	447	4	97	289
۲۹- ۲۵ ساله	235	234	20	81	101
۳۴- ۳۰ ساله	89	87	0	46	30
۴۴- ۳۵ ساله	109	96	17	23	56
۴۵ ساله و بیش‌تر	117	87	43	26	10
زن	358	343	30	31	171
۱۹- ۱۰ ساله	93	87	0	7	49
۲۴- ۲۰ ساله	148	147	0	0	79
۲۹- ۲۵ ساله	68	67	0	13	44
۳۰ ساله و بیش‌تر	49	42	30	12	0

جنس و سن	باسواد				بی‌سواد
	پیش دانشگاهی	عالی	سوادآموزی بزرگسالان	سایر دوره‌های تحصیلی، دوره تحصیلی نامشخص و اظهار نشده	
مرد و زن	70	133	5	32	66
۱۹- ۱۰ ساله	34	0	0	19	8
۲۴- ۲۰ ساله	36	81	0	8	4
۲۹- ۲۵ ساله	0	42	0	0	2
۳۰ ساله و بیش‌تر	0	10	5	5	52
مرد	42	77	5	5	51
۱۹- ۱۰ ساله	21	0	0	0	2
۲۴- ۲۰ ساله	21	37	0	0	3
۲۹- ۲۵ ساله	0	31	0	0	1
۳۴- ۳۰ ساله	0	6	0	5	2
۴۴- ۳۵ ساله	0	0	0	0	13
۴۵ ساله و بیش‌تر	0	4	5	0	30
زن	28	56	0	27	15
۱۹- ۱۰ ساله	13	0	0	19	6
۲۴- ۲۰ ساله	15	45	0	8	1
۲۹- ۲۵ ساله	0	11	0	0	1
۳۰ ساله و بیش‌تر	0	0	0	0	7

۳۰- براورد جمعیت بیکار ۱۰ ساله و بیشتر دارای تحصیلات عالی بر حسب گروه‌های عمده رشته تحصیلی و دوره تحصیلی (کل)

جنس و گروه‌های عمده رشته تحصیلی	جمع	فوق دیپلم	لیسانس	فوق لیسانس[1]	دکترا	اظهار نشده
مرد و زن	10536	3546	6535	455	0	0
علوم تربیتی	131	66	45	20	0	0
علوم انسانی و هنر	1651	472	1136	43	0	0
علوم اجتماعی، بازرگانی و حقوق	2791	550	2184	56	0	0
علوم، ریاضیات و محاسبات	1257	183	969	105	0	0
مهندسی، تولید و ساخت	3166	1780	1259	127	0	0
کشاورزی و دامپزشکی	584	82	463	39	0	0
بهداشت و رفاه (بهزیستی)	531	252	214	65	0	0
خدمات	200	42	158	0	0	0
نامشخص و اظهار نشده	226	118	108	0	0	0
مرد	4695	1904	2553	238	0	0
علوم تربیتی	43	22	21	0	0	0
علوم انسانی و هنر	349	143	186	20	0	0
علوم اجتماعی، بازرگانی و حقوق	1085	284	744	56	0	0
علوم، ریاضیات و محاسبات	285	70	194	21	0	0
مهندسی، تولید و ساخت	2177	1185	932	59	0	0
کشاورزی و دامپزشکی	471	82	351	39	0	0
بهداشت و رفاه (بهزیستی)	141	60	39	42	0	0
خدمات	66	0	66	0	0	0
نامشخص و اظهار نشده	77	57	20	0	0	0
زن	5841	1642	3982	218	0	0
علوم تربیتی	88	44	24	20	0	0
علوم انسانی و هنر	1301	329	949	23	0	0
علوم اجتماعی، بازرگانی و حقوق	1705	266	1440	0	0	0
علوم، ریاضیات و محاسبات	971	113	774	84	0	0
مهندسی، تولید و ساخت	990	595	327	67	0	0
کشاورزی و دامپزشکی	112	0	112	0	0	0
بهداشت و رفاه (بهزیستی)	390	191	176	23	0	0
خدمات	134	42	92	0	0	0
نامشخص و اظهار نشده	149	61	88	0	0	0

☞

۳۰- براورد جمعیت بیکار ۱۰ ساله و بیشتر دارای تحصیلات عالی بر حسب گروه‌های عمده رشته تحصیلی و دوره تحصیلی (دنباله) **(نقاط شهری)**

جنس و گروه‌های عمده رشته تحصیلی	جمع	فوق دیپلم	لیسانس	فوق لیسانس[1]	دکترا	اظهار نشده
مرد و زن	10404	3467	6481	455	0	0
علوم تربیتی	131	66	45	20	0	0
علوم انسانی و هنر	1608	459	1107	43	0	0
علوم اجتماعی، بازرگانی و حقوق	2753	521	2175	56	0	0
علوم، ریاضیات و محاسبات	1243	176	962	105	0	0
مهندسی، تولید و ساخت	3133	1752	1254	127	0	0
کشاورزی و دامپزشکی	584	82	463	39	0	0
بهداشت و رفاه (بهزیستی)	531	252	214	65	0	0
خدمات	195	42	153	0	0	0
نامشخص و اظهار نشده	226	118	108	0	0	0
مرد	4618	1849	2531	238	0	0
علوم تربیتی	43	22	21	0	0	0
علوم انسانی و هنر	324	130	174	20	0	0
علوم اجتماعی، بازرگانی و حقوق	1064	264	744	56	0	0
علوم، ریاضیات و محاسبات	278	63	194	21	0	0
مهندسی، تولید و ساخت	2158	1172	927	59	0	0
کشاورزی و دامپزشکی	471	82	351	39	0	0
بهداشت و رفاه (بهزیستی)	141	60	39	42	0	0
خدمات	60	0	60	0	0	0
نامشخص و اظهار نشده	77	57	20	0	0	0
زن	5786	1618	3950	218	0	0
علوم تربیتی	88	44	24	20	0	0
علوم انسانی و هنر	1284	329	932	23	0	0
علوم اجتماعی، بازرگانی و حقوق	1688	257	1431	0	0	0
علوم، ریاضیات و محاسبات	965	113	768	84	0	0
مهندسی، تولید و ساخت	975	580	327	67	0	0
کشاورزی و دامپزشکی	112	0	112	0	0	0
بهداشت و رفاه (بهزیستی)	390	191	176	23	0	0
خدمات	134	42	92	0	0	0
نامشخص و اظهار نشده	149	61	88	0	0	0

☜

۳۰- براورد جمعیت بیکار ۱۰ ساله و بیشتر دارای تحصیلات عالی بر حسب گروه‌های عمده رشته تحصیلی و دوره تحصیلی (دنباله) **(نقاط روستایی)**

جنس و گروه‌های عمده رشته تحصیلی	جمع	فوق دیپلم	لیسانس	فوق لیسانس[1]	دکترا	اظهار نشده
مرد و زن	133	78	54	0	0	0
علوم تربیتی	0	0	0	0	0	0
علوم انسانی و هنر	42	13	29	0	0	0
علوم اجتماعی، بازرگانی و حقوق	38	29	8	0	0	0
علوم، ریاضیات و محاسبات	14	7	6	0	0	0
مهندسی، تولید و ساخت	33	28	5	0	0	0
کشاورزی و دامپزشکی	0	0	0	0	0	0
بهداشت و رفاه (بهزیستی)	0	0	0	0	0	0
خدمات	6	0	6	0	0	0
نامشخص و اظهار نشده	0	0	0	0	0	0
مرد	77	55	22	0	0	0
علوم تربیتی	0	0	0	0	0	0
علوم انسانی و هنر	25	13	12	0	0	0
علوم اجتماعی، بازرگانی و حقوق	21	21	0	0	0	0
علوم، ریاضیات و محاسبات	7	7	0	0	0	0
مهندسی، تولید و ساخت	18	13	5	0	0	0
کشاورزی و دامپزشکی	0	0	0	0	0	0
بهداشت و رفاه (بهزیستی)	0	0	0	0	0	0
خدمات	6	0	6	0	0	0
نامشخص و اظهار نشده	0	0	0	0	0	0
زن	56	24	32	0	0	0
علوم تربیتی	0	0	0	0	0	0
علوم انسانی و هنر	17	0	17	0	0	0
علوم اجتماعی، بازرگانی و حقوق	17	8	8	0	0	0
علوم، ریاضیات و محاسبات	6	0	6	0	0	0
مهندسی، تولید و ساخت	15	15	0	0	0	0
کشاورزی و دامپزشکی	0	0	0	0	0	0
بهداشت و رفاه (بهزیستی)	0	0	0	0	0	0
خدمات	0	0	0	0	0	0
نامشخص و اظهار نشده	0	0	0	0	0	0

۳۱- جمعیت ۱۰ ساله و بیش‌تر بر حسب سن، جنس و وضع زناشویی

سن	جمع	مرد						
		جمع	حداقل یک‌بار ازدواج کرده				هرگز ازدواج نکرده	اظهار نشده
			جمع	دارای همسر	بی‌همسر			
					بر اثر فوت همسر	بر اثر طلاق		
کل	1490386	768423	458667	446410	6650	5471	307397	2359
۱۴- ۱۰ ساله	136604	70333	409	306	39	64	68958	966
۱۹- ۱۵ ساله	185667	93254	1203	1068	48	76	91487	564
۲۴- ۲۰ ساله	223099	108591	20586	20203	114	237	87606	399
۲۹- ۲۵ ساله	207433	107466	66653	65756	138	715	40641	172
۳۴- ۳۰ ساله	157149	83925	72935	71849	146	922	10929	61
۳۹- ۳۵ ساله	137877	73161	68888	67738	197	939	4225	48
۴۴- ۴۰ ساله	114632	59684	57871	56843	270	748	1779	34
۴۹- ۴۵ ساله	96358	49667	48780	47807	367	602	851	36
۵۴- ۵۰ ساله	74712	38966	38551	37605	474	472	391	24
۵۹- ۵۵ ساله	50137	25719	25512	24811	451	250	198	9
۶۴- ۶۰ ساله	35732	19355	19225	18480	568	176	120	10
۶۵ ساله و بیش‌تر	70986	38302	38054	33944	3838	270	212	36
ساکن در نقاط شهری	1431713	731132	437130	425950	6201	4872	291849	2153
۱۴- ۱۰ ساله	132310	68118	392	291	38	63	66802	924
۱۹- ۱۵ ساله	179228	89595	1114	985	44	74	87958	523
۲۴- ۲۰ ساله	213878	102387	19348	19013	93	214	82686	353
۲۹- ۲۵ ساله	198742	101370	63392	62612	119	626	37838	140
۳۴- ۳۰ ساله	150229	79079	69285	68374	120	782	9746	48
۳۹- ۳۵ ساله	132255	69376	65611	64608	173	820	3731	34
۴۴- ۴۰ ساله	110102	56789	55226	54320	239	659	1535	28
۴۹- ۴۵ ساله	92717	47359	46591	45717	328	543	739	29
۵۴- ۵۰ ساله	71983	37351	36994	36109	450	435	334	23
۵۹- ۵۵ ساله	48304	24715	24532	23867	435	230	174	9
۶۴- ۶۰ ساله	34268	18529	18412	17707	540	164	109	8
۶۵ ساله و بیش‌تر	67697	36464	36233	32347	3622	262	197	34
ساکن در نقاط روستایی	58669	37288	21535	20459	448	599	15547	206
۱۴- ۱۰ ساله	4294	2215	17	15	1	1	2156	42
۱۹- ۱۵ ساله	6439	3659	89	83	4	2	3529	41
۲۴- ۲۰ ساله	9220	6203	1238	1190	21	23	4919	46
۲۹- ۲۵ ساله	8691	6096	3261	3144	19	89	2803	32
۳۴- ۳۰ ساله	6920	4846	3650	3475	26	140	1183	13
۳۹- ۳۵ ساله	5622	3785	3277	3130	24	119	494	14
۴۴- ۴۰ ساله	4530	2895	2645	2523	31	89	244	6
۴۹- ۴۵ ساله	3639	2307	2188	2090	38	59	112	7
۵۴- ۵۰ ساله	2729	1615	1557	1496	24	37	57	1
۵۹- ۵۵ ساله	1832	1003	979	943	16	20	24	0
۶۴- ۶۰ ساله	1464	826	813	773	28	12	11	2
۶۵ ساله و بیش‌تر	3289	1838	1821	1597	216	8	15	2

۳۱- جمعیت ۱۰ ساله و بیش‌تر بر حسب سن، جنس و وضع زناشویی (دنباله)

سن	زن							
	جمع	حداقل یک‌بار ازدواج کرده					هرگز ازدواج نکرده	اظهار نشده
		جمع	دارای همسر	بی‌همسر		اظهار نشده		
				بر اثر فوت همسر	بر اثر طلاق			
کل	721963	487968	438752	40300	8649	267	231880	2115
۱۴- ۱۰ ساله	66271	705	553	56	53	43	64710	856
۱۹- ۱۵ ساله	92413	13650	13380	66	138	66	78272	491
۲۴- ۲۰ ساله	114508	60294	59462	158	593	81	53909	305
۲۹- ۲۵ ساله	99967	78457	76872	384	1173	28	21396	114
۳۴- ۳۰ ساله	73224	66244	64272	693	1263	16	6943	37
۳۹- ۳۵ ساله	64716	61458	58906	1195	1345	12	3234	24
۴۴- ۴۰ ساله	54948	53323	49966	2108	1242	7	1593	32
۴۹- ۴۵ ساله	46691	45852	41575	3245	1029	3	821	18
۵۴- ۵۰ ساله	35746	35290	30358	4251	679	2	436	20
۵۹- ۵۵ ساله	24418	24186	19243	4514	428	1	207	25
۶۴- ۶۰ ساله	16377	16231	11121	4838	269	3	115	31
۶۵ ساله و بیش‌تر	32684	32278	13044	18792	437	5	244	162
ساکن در نقاط شهری	700581	473603	425904	38978	8471	250	224947	2031
۱۴- ۱۰ ساله	64192	677	538	51	49	39	62693	822
۱۹- ۱۵ ساله	89633	13228	12971	62	134	61	75937	468
۲۴- ۲۰ ساله	111491	58721	57909	152	583	77	52477	293
۲۹- ۲۵ ساله	97372	76466	74926	370	1143	27	20797	109
۳۴- ۳۰ ساله	71150	64433	62513	666	1239	15	6681	36
۳۹- ۳۵ ساله	62879	59761	57252	1171	1326	12	3095	23
۴۴- ۴۰ ساله	53313	51768	48493	2057	1211	7	1513	32
۴۹- ۴۵ ساله	45358	44556	40387	3158	1010	1	784	18
۵۴- ۵۰ ساله	34632	34187	29363	4153	669	2	426	19
۵۹- ۵۵ ساله	23589	23364	18551	4391	421	1	200	25
۶۴- ۶۰ ساله	15739	15599	10647	4685	264	3	110	30
۶۵ ساله و بیش‌تر	31233	30843	12354	18062	422	5	234	156
ساکن در نقاط روستایی	21381	14364	12847	1322	178	17	6933	84
۱۴- ۱۰ ساله	2079	28	15	5	4	4	2017	34
۱۹- ۱۵ ساله	2780	422	409	4	4	5	2335	23
۲۴- ۲۰ ساله	3017	1573	1553	6	10	4	1432	12
۲۹- ۲۵ ساله	2595	1991	1946	14	30	1	599	5
۳۴- ۳۰ ساله	2074	1811	1759	27	24	1	262	1
۳۹- ۳۵ ساله	1837	1697	1654	24	19	0	139	1
۴۴- ۴۰ ساله	1635	1555	1473	51	31	0	80	0
۴۹- ۴۵ ساله	1332	1295	1187	87	19	2	37	0
۵۴- ۵۰ ساله	1114	1103	995	98	10	0	10	1
۵۹- ۵۵ ساله	829	822	692	123	7	0	7	0
۶۴- ۶۰ ساله	638	632	474	153	5	0	5	1
۶۵ ساله و بیش‌تر	1451	1435	690	730	15	0	10	6

۳۲- جمعیت ۱۰ ساله و بیش‌تر بر حسب جنس، سن، وضع سواد و وضع زناشویی **(کل)**

جنس و سن	با سواد					
	جمع	دارای همسر	بی‌همسر		هرگز ازدواج نکرده	اظهار نشده
			براثر فوت همسر	براثر طلاق		
مرد و زن	1361731	790989	21964	12898	531444	4436
مرد	720426	407114	3976	5077	301937	2322
۱۴- ۱۰ ساله	69685	292	38	64	68350	941
۱۹- ۱۵ ساله	91753	938	47	76	90149	543
۲۴- ۲۰ ساله	106312	19513	105	229	86063	402
۲۹- ۲۵ ساله	105222	64409	126	687	39795	205
۳۴- ۳۰ ساله	81580	69984	136	876	10513	71
۳۹- ۳۵ ساله	70223	65121	178	887	3984	53
۴۴- ۴۰ ساله	55936	53322	237	701	1642	34
۴۹- ۴۵ ساله	45138	43500	312	555	741	30
۵۴- ۵۰ ساله	34477	33364	357	430	311	15
۵۹- ۵۵ ساله	21827	21106	333	225	155	8
۶۴- ۶۰ ساله	15224	14621	355	151	91	6
۶۵ ساله و بیش‌تر	23049	20944	1752	196	143	14
زن	641305	383875	17988	7821	229507	2114
۱۴- ۱۰ ساله	65725	530	50	52	64225	868
۱۹- ۱۵ ساله	91567	13044	56	135	77800	532
۲۴- ۲۰ ساله	113136	58465	144	586	53563	378
۲۹- ۲۵ ساله	97869	75081	361	1158	21132	137
۳۴- ۳۰ ساله	69829	61171	626	1237	6747	48
۳۹- ۳۵ ساله	58852	53472	1015	1287	3046	32
۴۴- ۴۰ ساله	47310	43006	1644	1152	1475	33
۴۹- ۴۵ ساله	37146	33109	2348	932	740	17
۵۴- ۵۰ ساله	25993	22311	2715	580	376	11
۵۹- ۵۵ ساله	15730	12711	2500	337	169	13
۶۴- ۶۰ ساله	8479	6158	2042	174	89	16
۶۵ ساله و بیش‌تر	9669	4817	4487	191	145	29

۳۲- جمعیت ۱۰ ساله و بیش‌تر بر حسب جنس، سن، وضع سواد و وضع زناشویی (دنباله) (کل)

جنس و سن	جمع	دارای همسر	بی‌سواد			
			بی‌همسر		هرگز ازدواج نکرده	اظهار نشده
			براثر فوت همسر	براثر طلاق		
مرد و زن	128655	94173	24986	1222	7833	441
مرد	47997	39296	2674	394	5460	173
۱۴- ۱۰ ساله	648	14	1	0	608	25
۱۹- ۱۵ ساله	1501	130	1	0	1338	32
۲۴- ۲۰ ساله	2279	690	9	8	1543	29
۲۹- ۲۵ ساله	2244	1347	12	28	846	11
۳۴- ۳۰ ساله	2345	1865	10	46	416	8
۳۹- ۳۵ ساله	2938	2617	19	52	241	9
۴۴- ۴۰ ساله	3748	3521	33	47	137	10
۴۹- ۴۵ ساله	4529	4307	55	47	110	10
۵۴- ۵۰ ساله	4489	4241	117	42	80	9
۵۹- ۵۵ ساله	3892	3705	118	25	43	1
۶۴- ۶۰ ساله	4131	3859	213	25	29	5
۶۵ ساله و بیش‌تر	15253	13000	2086	74	69	24
زن	80658	54877	22312	828	2373	268
۱۴- ۱۰ ساله	546	23	6	1	485	31
۱۹- ۱۵ ساله	846	336	10	3	472	25
۲۴- ۲۰ ساله	1372	997	14	7	346	8
۲۹- ۲۵ ساله	2098	1791	23	15	264	5
۳۴- ۳۰ ساله	3395	3101	67	26	196	5
۳۹- ۳۵ ساله	5864	5434	180	58	188	4
۴۴- ۴۰ ساله	7638	6960	464	90	118	6
۴۹- ۴۵ ساله	9545	8466	897	97	81	4
۵۴- ۵۰ ساله	9753	8047	1536	99	60	11
۵۹- ۵۵ ساله	8688	6532	2014	91	38	13
۶۴- ۶۰ ساله	7898	4963	2796	95	26	18
۶۵ ساله و بیش‌تر	23015	8227	14305	246	99	138

۳۲- جمعیت ۱۰ ساله و بیش‌تر بر حسب جنس، سن، وضع سواد و وضع زناشویی (دنباله) **(نقاط شهری)**

جنس و سن	با سواد					
	جمع	دارای همسر	بی‌همسر		هرگز ازدواج نکرده	اظهار نشده
			براثر فوت همسر	براثر طلاق		
مرد و زن	1312806	764373	21345	12292	510649	4147
مرد	689102	390704	3746	4614	287916	2122
۱۴- ۱۰ ساله	67543	280	37	63	66260	903
۱۹- ۱۵ ساله	88378	880	43	74	86876	505
۲۴- ۲۰ ساله	100815	18535	87	212	81621	360
۲۹- ۲۵ ساله	99922	61689	112	620	37333	168
۳۴- ۳۰ ساله	77338	66904	115	763	9503	53
۳۹- ۳۵ ساله	67000	62424	157	795	3586	38
۴۴- ۴۰ ساله	53524	51210	212	629	1444	29
۴۹- ۴۵ ساله	43278	41800	286	508	659	25
۵۴- ۵۰ ساله	33249	32215	341	403	276	14
۵۹- ۵۵ ساله	21112	20427	324	213	140	8
۶۴- ۶۰ ساله	14700	14128	341	141	85	5
۶۵ ساله و بیش‌تر	22243	20212	1691	193	133	14
زن	623704	373669	17599	7678	222733	2025
۱۴- ۱۰ ساله	63697	517	45	49	62255	831
۱۹- ۱۵ ساله	88859	12667	52	131	75502	507
۲۴- ۲۰ ساله	110222	57000	138	576	52146	362
۲۹- ۲۵ ساله	95420	73261	349	1128	20551	131
۳۴- ۳۰ ساله	67914	59559	603	1213	6493	46
۳۹- ۳۵ ساله	57249	52033	998	1270	2917	31
۴۴- ۴۰ ساله	45971	41792	1609	1131	1406	33
۴۹- ۴۵ ساله	36154	32215	2299	917	707	16
۵۴- ۵۰ ساله	25273	21654	2668	572	368	11
۵۹- ۵۵ ساله	15325	12361	2452	334	165	13
۶۴- ۶۰ ساله	8226	5958	1999	169	85	15
۶۵ ساله و بیش‌تر	9394	4652	4387	188	138	29

۳۲- جمعیت ۱۰ ساله و بیش‌تر بر حسب جنس، سن، وضع سواد و وضع زناشویی (دنباله) **(نقاط شهری)**

جنس و سن	جمع	دارای همسر	بی‌سواد			
			بی‌همسر		هرگز ازدواج نکرده	اظهار نشده
			براثر فوت همسر	براثر طلاق		
مرد و زن	118907	87481	23834	1051	6147	394
مرد	42030	35246	2455	258	3933	138
۱۴- ۱۰ ساله	575	11	1	0	542	21
۱۹- ۱۵ ساله	1217	105	1	0	1082	29
۲۴- ۲۰ ساله	1572	478	6	2	1065	21
۲۹- ۲۵ ساله	1448	923	7	6	505	7
۳۴- ۳۰ ساله	1741	1470	5	19	243	4
۳۹- ۳۵ ساله	2376	2184	16	25	145	6
۴۴- ۴۰ ساله	3265	3110	27	30	91	7
۴۹- ۴۵ ساله	4081	3917	42	35	80	7
۵۴- ۵۰ ساله	4102	3894	109	32	58	9
۵۹- ۵۵ ساله	3603	3440	111	17	34	1
۶۴- ۶۰ ساله	3829	3579	199	23	24	4
۶۵ ساله و بیش‌تر	14221	12135	1931	69	64	22
زن	76877	52235	21379	793	2214	256
۱۴- ۱۰ ساله	495	21	6	0	438	30
۱۹- ۱۵ ساله	774	304	10	3	435	22
۲۴- ۲۰ ساله	1269	909	14	7	331	8
۲۹- ۲۵ ساله	1952	1665	21	15	246	5
۳۴- ۳۰ ساله	3236	2954	63	26	188	5
۳۹- ۳۵ ساله	5630	5219	173	56	178	4
۴۴- ۴۰ ساله	7342	6701	448	80	107	6
۴۹- ۴۵ ساله	9204	8172	859	93	77	3
۵۴- ۵۰ ساله	9359	7709	1485	97	58	10
۵۹- ۵۵ ساله	8264	6190	1939	87	35	13
۶۴- ۶۰ ساله	7513	4689	2686	95	25	18
۶۵ ساله و بیش‌تر	21839	7702	13675	234	96	132

۳۲- جمعیت ۱۰ ساله و بیش‌تر بر حسب جنس، سن، وضع سواد و وضع زناشویی (دنباله) **(نقاط روستایی)**

جنس و سن	جمع	دارای همسر	بی‌همسر		با سواد	
			براثر فوت همسر	براثر طلاق	هرگز ازدواج نکرده	اظهار نشده
مرد و زن	48925	26616	619	606	20795	289
مرد	31324	16410	230	463	14021	200
۱۴- ۱۰ ساله	2142	12	1	1	2090	38
۱۹- ۱۵ ساله	3375	58	4	2	3273	38
۲۴- ۲۰ ساله	5497	978	18	17	4442	42
۲۹- ۲۵ ساله	5300	2720	14	67	2462	37
۳۴- ۳۰ ساله	4242	3080	21	113	1010	18
۳۹- ۳۵ ساله	3223	2697	21	92	398	15
۴۴- ۴۰ ساله	2412	2112	25	72	198	5
۴۹- ۴۵ ساله	1860	1700	26	47	82	5
۵۴- ۵۰ ساله	1228	1149	16	27	35	1
۵۹- ۵۵ ساله	715	679	9	12	15	0
۶۴- ۶۰ ساله	524	493	14	10	6	1
۶۵ ساله و بیش‌تر	806	732	61	3	10	0
زن	17601	10206	389	143	6774	89
۱۴- ۱۰ ساله	2028	13	5	3	1970	37
۱۹- ۱۵ ساله	2708	377	4	4	2298	25
۲۴- ۲۰ ساله	2914	1465	6	10	1417	16
۲۹- ۲۵ ساله	2449	1820	12	30	581	6
۳۴- ۳۰ ساله	1915	1612	23	24	254	2
۳۹- ۳۵ ساله	1603	1439	17	17	129	1
۴۴- ۴۰ ساله	1339	1214	35	21	69	0
۴۹- ۴۵ ساله	992	894	49	15	33	1
۵۴- ۵۰ ساله	720	657	47	8	8	0
۵۹- ۵۵ ساله	405	350	48	3	4	0
۶۴- ۶۰ ساله	253	200	43	5	4	1
۶۵ ساله و بیش‌تر	275	165	100	3	7	0

۳۲- جمعیت ۱۰ ساله و بیش‌تر بر حسب جنس، سن، وضع سواد و وضع زناشویی (دنباله) **(نقاط روستایی)**

جنس و سن	جمع	دارای همسر	بی‌سواد			
			بی‌همسر		هرگز ازدواج نکرده	اظهار نشده
			براثر فوت همسر	براثر طلاق		
مرد و زن	9748	6692	1152	171	1686	47
مرد	5967	4050	219	136	1527	35
۱۴- ۱۰ ساله	73	3	0	0	66	4
۱۹- ۱۵ ساله	284	25	0	0	256	3
۲۴- ۲۰ ساله	707	212	3	6	478	8
۲۹- ۲۵ ساله	796	424	5	22	341	4
۳۴- ۳۰ ساله	604	395	5	27	173	4
۳۹- ۳۵ ساله	562	433	3	27	96	3
۴۴- ۴۰ ساله	483	411	6	17	46	3
۴۹- ۴۵ ساله	448	390	13	12	30	3
۵۴- ۵۰ ساله	387	347	8	10	22	0
۵۹- ۵۵ ساله	289	265	7	8	9	0
۶۴- ۶۰ ساله	302	280	14	2	5	1
۶۵ ساله و بیش‌تر	1032	865	155	5	5	2
زن	3781	2642	933	35	159	12
۱۴- ۱۰ ساله	51	2	0	1	47	1
۱۹- ۱۵ ساله	72	32	0	0	37	3
۲۴- ۲۰ ساله	103	88	0	0	15	0
۲۹- ۲۵ ساله	146	126	2	0	18	0
۳۴- ۳۰ ساله	159	147	4	0	8	0
۳۹- ۳۵ ساله	234	215	7	2	10	0
۴۴- ۴۰ ساله	296	259	16	10	11	0
۴۹- ۴۵ ساله	341	294	38	4	4	1
۵۴- ۵۰ ساله	394	338	51	2	2	1
۵۹- ۵۵ ساله	424	342	75	4	3	0
۶۴- ۶۰ ساله	385	274	110	0	1	0
۶۵ ساله و بیش‌تر	1176	525	630	12	3	6

۳۳- جمعیت ۱۰ ساله و بیش‌تر بر حسب جنس، وضع زناشویی و وضع فعالیت

جنس و وضع زناشویی	جمع	جمعیت فعال			جمعیت غیر فعال					اظهار نشده
		جمع	شاغل	بیکار	جمع	محصل	خانه‌دار	دارای درامد بدون کار	سایر	
کل	1490386	583381	514148	69233	898367	307927	81987	411915	96538	8638
مرد	768423	497914	448230	49684	266152	148457	60501	1225	55969	4357
دارای همسر	446410	364377	348061	16316	80703	2011	56712	421	21559	1330
بی‌همسر براثر فوت	6650	1768	1608	160	4828	111	2697	405	1615	54
بی‌همسر براثر طلاق	5471	3574	2875	699	1851	144	484	55	1168	46
هرگزازدواج نکرده	307397	127556	95251	32305	177297	145102	579	337	31279	2544
اظهار نشده	2495	639	435	204	1473	1089	29	7	348	383
زن	721963	85467	65918	19549	632215	159470	21486	410690	40569	4281
دارای همسر	438752	43621	39870	3751	393656	11954	6409	369926	5367	1475
بی‌همسر براثر فوت	40300	2498	2332	166	37460	328	13288	17916	5928	342
بی‌همسر براثر طلاق	8649	3448	2839	609	5174	417	1158	2628	971	27
هرگزازدواج نکرده	231880	35696	20760	14936	194140	145625	592	19927	27996	2044
اظهار نشده	2382	204	117	87	1785	1146	39	293	307	393
ساکن در نقاط شهری	1431713	565188	497518	67670	858449	299220	79876	398981	80372	8076
مرد	731132	481210	432731	48479	245964	144035	58921	1193	41815	3958
دارای همسر	425950	352744	336740	16004	72035	1949	55353	412	14321	1171
بی‌همسر براثر فوت	6201	1638	1484	154	4513	105	2596	390	1422	50
بی‌همسر براثر طلاق	4872	3457	2777	680	1380	142	474	54	710	35
هرگزازدواج نکرده	291849	122786	91325	31461	166728	140796	469	330	25133	2335
اظهار نشده	2260	585	405	180	1308	1043	29	7	229	367
زن	700581	83978	64787	19191	612485	155185	20955	397788	38557	4118
دارای همسر	425904	42958	39258	3700	381520	11767	6348	358330	5075	1426
بی‌همسر براثر فوت	38978	2426	2265	161	36224	314	12917	17329	5664	328
بی‌همسر براثر طلاق	8471	3405	2803	602	5040	409	1137	2573	921	26
هرگزازدواج نکرده	224947	34991	20347	14644	188003	141597	515	19278	26613	1953
اظهار نشده	2281	198	114	84	1698	1098	38	278	284	385
ساکن در نقاط روستایی	58669	18190	16629	1561	39917	8707	2111	12933	16166	562
مرد	37288	16701	15498	1203	20188	4422	1580	32	14154	399
دارای همسر	20459	11632	11320	312	8668	62	1359	9	7238	159
بی‌همسر براثر فوت	448	129	124	5	315	6	101	15	193	4
بی‌همسر براثر طلاق	599	117	98	19	471	2	10	1	458	11
هرگزازدواج نکرده	15547	4769	3926	843	10569	4306	110	7	6146	209
اظهار نشده	235	54	30	24	165	46	0	0	119	16
زن	21381	1489	1131	358	19729	4285	531	12901	2012	163
دارای همسر	12847	663	612	51	12135	187	61	11595	292	49
بی‌همسر براثر فوت	1322	72	67	5	1236	14	371	587	264	14
بی‌همسر براثر طلاق	178	43	36	7	134	8	21	55	50	1
هرگزازدواج نکرده	6933	705	413	292	6137	4028	77	649	1383	91
اظهار نشده	101	6	3	3	87	48	1	15	23	8

۳۴- براورد جمعیت ۱۰ ساله و بیش‌تر حـداقل یک بار ازدواج کرده بر حسب جنس، سن و تعداد دفعات تغییر وضعیت از بـدون همسر به دارای همسر (کل)

جنس و سن	جمع	۱ دفعه	۲ دفعه	۳ دفعه	۴ دفعه و بیش‌تر	اظهار نشده
مرد و زن	946635	890776	25426	1582	276	28574
مرد	458667	424918	14733	1273	272	17471
۱۰ ساله -۱۹	1612	1280	0	0	8	325
۲۰ ساله -۲۴	20586	18991	173	1	6	1415
۲۵ ساله -۲۹	66653	63183	617	25	7	2821
۳۰ ساله -۳۴	72935	69112	1146	43	44	2590
۳۵ ساله -۳۹	68888	64767	1630	93	2	2396
۴۰ ساله -۴۴	57871	54177	1587	84	52	1971
۴۵ ساله -۴۹	48780	45360	1737	129	1	1553
۵۰ ساله -۵۴	38551	35381	1646	171	6	1347
۵۵ ساله -۵۹	25512	22740	1593	228	48	902
۶۰ ساله -۶۴	19225	17349	1018	134	23	700
۶۵ ساله -۶۹	14857	13222	1063	77	0	494
۷۰ ساله -۷۴	11566	10035	1112	75	54	291
۷۵ ساله و بیش‌تر	11631	9321	1411	211	21	667
زن	487968	465858	10693	310	4	11103
۱۰ ساله -۱۴	705	639	0	0	0	66
۱۵ ساله -۱۹	13650	13051	98	0	1	499
۲۰ ساله -۲۴	60294	58712	215	0	1	1365
۲۵ ساله -۲۹	78457	76000	750	0	1	1707
۳۰ ساله -۳۴	66244	63688	1176	50	0	1330
۳۵ ساله -۳۹	61458	58793	1484	23	0	1158
۴۰ ساله -۴۴	53323	51105	1195	45	1	977
۴۵ ساله -۴۹	45852	43530	1260	26	0	1037
۵۰ ساله -۵۴	35290	33135	1186	23	0	945
۵۵ ساله -۵۹	24186	22771	980	25	0	410
۶۰ ساله -۶۴	16231	15178	539	49	0	464
۶۵ ساله -۶۹	11779	10891	524	22	0	342
۷۰ ساله -۷۴	9347	8449	570	27	0	301
۷۵ ساله و بیش‌تر	11152	9916	714	21	0	501

۳۴- براورد جمعیت ۱۰ ساله و بیش‌تر حداقل یک بار ازدواج کرده بر حسب جنس، سن و تعداد دفعات تغییر وضعیت از بدون همسر به دارای همسر (دنباله) **(نقاط شهری)**

جنس و سن	جمع	۱ دفعه	۲ دفعه	۳ دفعه	۴ دفعه و بیش‌تر	اظهار نشده
مرد و زن	910733	856832	24603	1466	240	27593
مرد	437130	404959	14122	1164	236	16649
۱۰ ساله -۱۹	1506	1192	0	0	8	306
۲۰ ساله -۲۴	19348	17844	172	0	6	1325
۲۵ ساله -۲۹	63392	60113	594	3	0	2682
۳۰ ساله -۳۴	69285	65728	1088	26	28	2415
۳۵ ساله -۳۹	65611	61696	1537	81	0	2297
۴۰ ساله -۴۴	55226	51717	1502	67	50	1890
۴۵ ساله -۴۹	46591	43374	1619	123	0	1474
۵۰ ساله -۵۴	36994	33959	1571	169	0	1295
۵۵ ساله -۵۹	24532	21813	1568	212	46	893
۶۰ ساله -۶۴	18412	16592	997	124	23	675
۶۵ ساله -۶۹	14259	12672	1025	77	0	484
۷۰ ساله -۷۴	10998	9479	1107	75	54	283
۷۵ ساله و بیش‌تر	10976	8779	1342	206	21	629
زن	473603	451872	10481	302	4	10944
۱۰ ساله -۱۴	677	620	0	0	0	57
۱۵ ساله -۱۹	13228	12632	98	0	1	496
۲۰ ساله -۲۴	58721	57173	209	0	1	1338
۲۵ ساله -۲۹	76466	74020	750	0	1	1696
۳۰ ساله -۳۴	64433	61898	1166	50	0	1320
۳۵ ساله -۳۹	59761	57165	1443	23	0	1131
۴۰ ساله -۴۴	51768	49593	1163	45	1	966
۴۵ ساله -۴۹	44556	42264	1241	26	0	1026
۵۰ ساله -۵۴	34187	32067	1162	23	0	935
۵۵ ساله -۵۹	23364	21965	964	25	0	410
۶۰ ساله -۶۴	15599	14560	525	49	0	464
۶۵ ساله -۶۹	11271	10383	524	22	0	342
۷۰ ساله -۷۴	8895	8030	557	20	0	289
۷۵ ساله و بیش‌تر	10677	9504	679	21	0	473

۳۴- براورد جمعیت ۱۰ ساله و بیش‌تر حـداقل یک بار ازدواج کرده بر حسب جنس، سن و تعداد دفعات تغییر وضعیت از بـدون همسر به دارای همسر (دنباله) **(نقاط روستایی)**

جنس و سن	جمع	۱ دفعه	۲ دفعه	۳ دفعه	۴ دفعه و بیش‌تر	اظهار نشده
مرد و زن	35902	33945	823	117	36	981
مرد	21537	19959	611	109	36	822
۱۰ ساله -۱۹	106	88	0	0	0	18
۲۰ ساله -۲۴	1238	1147	1	1	0	89
۲۵ ساله -۲۹	3261	3070	23	22	7	139
۳۰ ساله -۳۴	3650	3385	58	17	16	175
۳۵ ساله -۳۹	3277	3071	93	12	2	99
۴۰ ساله -۴۴	2645	2460	85	17	2	81
۴۵ ساله -۴۹	2189	1985	118	6	1	78
۵۰ ساله -۵۴	1557	1422	76	2	6	51
۵۵ ساله -۵۹	980	927	25	16	2	9
۶۰ ساله -۶۴	813	757	21	10	0	25
۶۵ ساله -۶۹	598	550	37	0	0	11
۷۰ ساله -۷۴	568	555	5	0	0	7
۷۵ ساله و بیش‌تر	655	542	69	6	0	38
زن	14365	13986	212	7	0	160
۱۰ ساله -۱۴	28	19	0	0	0	9
۱۵ ساله -۱۹	422	419	0	0	0	3
۲۰ ساله -۲۴	1573	1540	7	0	0	27
۲۵ ساله -۲۹	1991	1980	0	0	0	11
۳۰ ساله -۳۴	1811	1790	10	0	0	11
۳۵ ساله -۳۹	1697	1628	41	0	0	28
۴۰ ساله -۴۴	1555	1512	33	0	0	11
۴۵ ساله -۴۹	1296	1266	19	0	0	11
۵۰ ساله -۵۴	1103	1068	25	0	0	10
۵۵ ساله -۵۹	822	806	16	0	0	0
۶۰ ساله -۶۴	632	618	14	0	0	0
۶۵ ساله -۶۹	508	508	0	0	0	0
۷۰ ساله -۷۴	452	419	13	7	0	12
۷۵ ساله و بیش‌تر	475	412	35	0	0	28

۳۵- براورد جمعیت۱۰ ساله و بیش‌ترحداقل یک بار ازدواج کرده بر حسب جنس، وضع زناشویی و تعداد دفعات تغییر وضعیت از بدون همسر به دارای همسر

جنس و وضع زناشویی	جمع	۱ دفعه	۲ دفعه	۳ دفعه	۴ دفعه و بیش‌تر	اظهار نشده
کل	946635	890776	25426	1582	276	28574
مرد	458667	424918	14733	1273	272	17471
دارای همسر	446410	415297	13940	1138	219	15817
بی‌همسر براثر فوت همسر	6650	5228	534	49	22	818
بی‌همسر براثر طلاق	5471	4293	255	83	6	834
اظهار نشده	136	100	5	2	25	3
زن	487968	465858	10693	310	4	11103
دارای همسر	438752	421842	7889	143	0	8878
بی‌همسر براثر فوت همسر	40300	36508	2035	96	0	1661
بی‌همسر براثر طلاق	8649	7494	767	71	1	316
اظهار نشده	267	14	1	0	3	249
ساکن در نقاط شهری	910733	856832	24603	1466	240	27593
مرد	437130	404959	14122	1164	236	16649
دارای همسر	425950	396132	13385	1040	198	15195
بی‌همسر براثر فوت همسر	6201	4895	502	41	21	742
بی‌همسر براثر طلاق	4872	3850	231	82	0	709
اظهار نشده	107	82	5	0	16	3
زن	473603	451872	10481	302	4	10944
دارای همسر	425904	409241	7735	143	0	8785
بی‌همسر براثر فوت همسر	38978	35302	1977	89	0	1611
بی‌همسر براثر طلاق	8471	7316	767	71	1	316
اظهار نشده	250	13	1	0	3	232
ساکن در نقاط روستایی	35899	33942	823	117	36	981
مرد	21535	19957	611	109	36	822
دارای همسر	20459	19164	555	98	20	622
بی‌همسر براثر فوت همسر	448	332	32	8	1	75
بی‌همسر براثر طلاق	599	443	24	1	6	125
اظهار نشده	29	18	0	2	9	0
زن	14364	13985	212	7	0	160
دارای همسر	12847	12600	154	0	0	93
بی‌همسر براثر فوت همسر	1322	1206	59	7	0	50
بی‌همسر براثر طلاق	178	178	0	0	0	0
اظهار نشده	17	1	0	0	0	16

۳۶- براورد زنان ۱۰ساله و بیش‌تر بر حسب سن، وضع زنـاشویی و تعداد و جنس فرزندان زنده بـه دنیا آورده و در حـال حاضر زنده زنان ازدواج کرده

سن	زنان ۱۰ساله و بیش‌تر	زنان حداقل یک بار ازدواج کرده			تعداد کل فرزندان زنده به دنیا آورده		
		جمع	فرزندان زنده به دنیا آورده و در حال حاضر زنده را اظهار کرده	فرزندان زنده به دنیا نیاورده یا در حال حاضر زنده را اظهار نکرده	پسر و دختر	پسر	دختر
کل	721963	487968	473768	14200	1236042	642777	593265
۱۴- ۱۰ ساله	66271	705	702	3	1864	914	950
۱۹- ۱۵ ساله	92413	13650	13576	74	3619	2051	1568
۲۴- ۲۰ ساله	114508	60294	59174	1120	34839	18135	16704
۲۹- ۲۵ ساله	99967	78457	76358	2099	81118	41672	39445
۳۴- ۳۰ ساله	73224	66244	64516	1728	115590	60680	54911
۳۹- ۳۵ ساله	64716	61458	59608	1850	148792	77334	71458
۴۴- ۴۰ ساله	54948	53323	51436	1887	162577	82985	79592
۴۹- ۴۵ ساله	46691	45852	44246	1606	171081	90358	80723
۵۴- ۵۰ ساله	35746	35290	34069	1221	151215	78427	72788
۵۹- ۵۵ ساله	24418	24186	23268	918	113061	58854	54207
۶۴- ۶۰ ساله	16377	16231	15858	373	81073	41796	39277
۶۵ ساله و بیش‌تر	32684	32278	30954	1324	171214	89572	81642
ساکن در نقاط شهری	700581	473603	459735	13868	1196527	621555	574972
۱۴- ۱۰ ساله	64192	677	674	3	1864	914	950
۱۹- ۱۵ ساله	89633	13228	13154	74	3564	2042	1522
۲۴- ۲۰ ساله	111491	58721	57610	1111	33784	17654	16129
۲۹- ۲۵ ساله	97372	76466	74376	2090	78605	40293	38312
۳۴- ۳۰ ساله	71150	64433	62765	1668	112544	59057	53487
۳۹- ۳۵ ساله	62879	59761	57923	1838	144557	75062	69495
۴۴- ۴۰ ساله	53313	51768	49909	1859	157518	80205	77314
۴۹- ۴۵ ساله	45358	44556	43003	1553	166183	87518	78665
۵۴- ۵۰ ساله	34632	34187	33015	1172	146569	76007	70562
۵۹- ۵۵ ساله	23589	23364	22484	880	109237	56759	52478
۶۴- ۶۰ ساله	15739	15599	15248	351	78440	40342	38098
۶۵ ساله و بیش‌تر	31233	30843	29572	1271	163663	85703	77959
ساکن در نقاط روستایی	21381	14364	14033	331	39515	21222	18293
۱۴- ۱۰ ساله	2079	28	28	0	0	0	0
۱۹- ۱۵ ساله	2780	422	422	0	55	9	46
۲۴- ۲۰ ساله	3017	1573	1564	9	1055	481	575
۲۹- ۲۵ ساله	2595	1991	1982	9	2513	1379	1134
۳۴- ۳۰ ساله	2074	1811	1751	60	3047	1623	1424
۳۹- ۳۵ ساله	1837	1697	1686	11	4235	2272	1963
۴۴- ۴۰ ساله	1635	1555	1527	28	5058	2780	2279
۴۹- ۴۵ ساله	1332	1295	1244	51	4898	2840	2058
۵۴- ۵۰ ساله	1114	1103	1054	49	4646	2420	2226
۵۹- ۵۵ ساله	829	822	784	38	3824	2095	1728
۶۴- ۶۰ ساله	638	632	610	22	2633	1454	1179
۶۵ ساله و بیش‌تر	1451	1435	1381	54	7551	3868	3683

۳۶- براورد زنان ۱۰ساله و بیش‌تر بر حسب سن، وضع زناشویی و تعداد جنس فرزندان زنده به دنیا آورده و در حال حاضر زنده زنان ازدواج کرده (دنباله)

سن	تعداد فرزندان درحال حاضر زنده			زنان هرگز ازدواج نکرده	وضع زناشویی اظهار نشده
	پسر و دختر	پسر	دختر		
کل	1128702	586968	541734	231880	2115
۱۴- ۱۰ ساله	492	457	35	64710	856
۱۹- ۱۵ ساله	3522	2027	1495	78272	491
۲۴- ۲۰ ساله	33533	17373	16160	53909	305
۲۹- ۲۵ ساله	78473	40460	38013	21396	114
۳۴- ۳۰ ساله	110967	58459	52507	6943	37
۳۹- ۳۵ ساله	141311	74092	67219	3234	24
۴۴- ۴۰ ساله	152374	78318	74056	1593	32
۴۹- ۴۵ ساله	159174	84140	75034	821	18
۵۴- ۵۰ ساله	136601	70911	65689	436	20
۵۹- ۵۵ ساله	100907	52768	48139	207	25
۶۴- ۶۰ ساله	71700	36268	35432	115	31
۶۵ ساله و بیش‌تر	139647	71693	67954	244	162
ساکن در نقاط شهری	1092363	567649	524714	224947	2031
۱۴- ۱۰ ساله	492	457	35	62693	822
۱۹- ۱۵ ساله	3467	2018	1449	75937	468
۲۴- ۲۰ ساله	32488	16903	15585	52477	293
۲۹- ۲۵ ساله	75979	39100	36879	20797	109
۳۴- ۳۰ ساله	108031	56894	51137	6681	36
۳۹- ۳۵ ساله	137196	71907	65288	3095	23
۴۴- ۴۰ ساله	147568	75655	71913	1513	32
۴۹- ۴۵ ساله	154506	81425	73081	784	18
۵۴- ۵۰ ساله	132287	68676	63610	426	19
۵۹- ۵۵ ساله	97461	50915	46546	200	25
۶۴- ۶۰ ساله	69506	35069	34438	110	30
۶۵ ساله و بیش‌تر	133382	68629	64753	234	156
ساکن در نقاط روستایی	36339	19319	17020	6933	84
۱۴- ۱۰ ساله	0	0	0	2017	34
۱۹- ۱۵ ساله	55	9	46	2335	23
۲۴- ۲۰ ساله	1045	470	575	1432	12
۲۹- ۲۵ ساله	2494	1360	1134	599	5
۳۴- ۳۰ ساله	2936	1566	1370	262	1
۳۹- ۳۵ ساله	4115	2185	1931	139	1
۴۴- ۴۰ ساله	4806	2663	2144	80	0
۴۹- ۴۵ ساله	4668	2715	1953	37	0
۵۴- ۵۰ ساله	4314	2235	2079	10	1
۵۹- ۵۵ ساله	3446	1853	1593	7	0
۶۴- ۶۰ ساله	2194	1200	995	5	1
۶۵ ساله و بیش‌تر	6265	3065	3201	10	6

۳۷- براورد زنان ۱۰ تا ۵۴ ساله بر حسب سن، وضع زناشویی، تعداد و جنس فرزندان زنده به دنیا آورده در ۳۶۵روز گذشته و فرزندان در حال حاضر زنده زنان ازدواج کرده

سن	زنان ۱۰ -۵۴ ساله	زنان حداقل یک بار ازدواج کرده	تعداد فرزندان زنده به دنیا آورده در ۳۶۵ روز گذشته		
			زنده به دنیا آورده		
			پسر و دختر	پسر	دختر
کل	648484	415273	20502	10896	9606
۱۴- ۱۰ ساله	66271	705	35	0	35
۱۹- ۱۵ ساله	92413	13650	1076	597	479
۲۴- ۲۰ ساله	114508	60294	7196	3636	3561
۲۹- ۲۵ ساله	99967	78457	6701	3416	3285
۳۴- ۳۰ ساله	73224	66244	3920	2192	1729
۳۹- ۳۵ ساله	64716	61458	1197	773	424
۴۴- ۴۰ ساله	54948	53323	375	282	93
۴۹- ۴۵ ساله	46691	45852	0	0	0
۵۴- ۵۰ ساله	35746	35290	0	0	0
ساکن در نقاط شهری	630020	403797	19979	10586	9393
۱۴- ۱۰ ساله	64192	677	35	0	35
۱۹- ۱۵ ساله	89633	13228	1067	597	470
۲۴- ۲۰ ساله	111491	58721	7022	3513	3509
۲۹- ۲۵ ساله	97372	76466	6526	3336	3190
۳۴- ۳۰ ساله	71150	64433	3807	2117	1690
۳۹- ۳۵ ساله	62879	59761	1146	741	405
۴۴- ۴۰ ساله	53313	51768	375	282	93
۴۹- ۴۵ ساله	45358	44556	0	0	0
۵۴- ۵۰ ساله	34632	34187	0	0	0
ساکن در نقاط روستایی	18463	11475	523	309	213
۱۴- ۱۰ ساله	2079	28	0	0	0
۱۹- ۱۵ ساله	2780	422	9	0	9
۲۴- ۲۰ ساله	3017	1573	174	123	51
۲۹- ۲۵ ساله	2595	1991	175	80	95
۳۴- ۳۰ ساله	2074	1811	113	75	38
۳۹- ۳۵ ساله	1837	1697	51	32	19
۴۴- ۴۰ ساله	1635	1555	0	0	0
۴۹- ۴۵ ساله	1332	1295	0	0	0
۵۴- ۵۰ ساله	1114	1103	0	0	0

☜

۳۷- براورد زنان ۱۰ تا ۵۴ ساله بر حسب سن، وضع زناشویی، تعداد و جنس فرزندان زنده به دنیا آورده در ۳۶۵روز گذشته و فرزندان در حال حاضر زنده زنان ازدواج کرده (دنباله)

سن	تعداد فرزندان زنده به دنیا آورده در ۳۶۵ روز گذشته			زنان هرگز ازدواج نکرده	وضع زناشویی اظهار نشده
	در حال حاضر زنده				
	پسر و دختر	پسر	دختر		
کل	20036	10641	9394	231314	1897
۱۴- ۱۰ ساله	35	0	35	64710	856
۱۹- ۱۵ ساله	1028	597	431	78272	491
۲۴- ۲۰ ساله	7060	3545	3515	53909	305
۲۹- ۲۵ ساله	6538	3322	3215	21396	114
۳۴- ۳۰ ساله	3826	2121	1705	6943	37
۳۹- ۳۵ ساله	1197	773	424	3234	24
۴۴- ۴۰ ساله	352	282	70	1593	32
۴۹- ۴۵ ساله	0	0	0	821	18
۵۴- ۵۰ ساله	0	0	0	436	20
ساکن در نقاط شهری	19513	10332	9181	224403	1820
۱۴- ۱۰ ساله	35	0	35	62693	822
۱۹- ۱۵ ساله	1018	597	421	75937	468
۲۴- ۲۰ ساله	6886	3423	3463	52477	293
۲۹- ۲۵ ساله	6363	3243	3120	20797	109
۳۴- ۳۰ ساله	3712	2046	1667	6681	36
۳۹- ۳۵ ساله	1146	741	405	3095	23
۴۴- ۴۰ ساله	352	282	70	1513	32
۴۹- ۴۵ ساله	0	0	0	784	18
۵۴- ۵۰ ساله	0	0	0	426	19
ساکن در نقاط روستایی	523	309	213	6911	77
۱۴- ۱۰ ساله	0	0	0	2017	34
۱۹- ۱۵ ساله	9	0	9	2335	23
۲۴- ۲۰ ساله	174	123	51	1432	12
۲۹- ۲۵ ساله	175	80	95	599	5
۳۴- ۳۰ ساله	113	75	38	262	1
۳۹- ۳۵ ساله	51	32	19	139	1
۴۴- ۴۰ ساله	0	0	0	80	0
۴۹- ۴۵ ساله	0	0	0	37	0
۵۴- ۵۰ ساله	0	0	0	10	1

38- جمعیت بر حسب جنس، سن و نوع معلولیت (کل)

جنس و سن	جمعیت[1]	نابینا	ناشنوا	اختلال در گفتار و صدا	قطع دست	نقص دست
مرد و زن	1732275	1388	1497	2297	532	2657
۰- ۴ ساله	122127	24	37	89	8	35
۵- ۹ ساله	119762	35	60	231	14	69
۱۰- ۱۴ ساله	136604	50	110	277	13	97
۱۵- ۱۹ ساله	185667	90	158	258	26	164
۲۰- ۲۴ ساله	223099	101	174	261	46	252
۲۵- ۲۹ ساله	207433	77	156	177	48	242
۳۰- ۳۴ ساله	157149	78	104	127	54	212
۳۵- ۳۹ ساله	137877	85	89	157	80	272
۴۰- ۴۴ ساله	114632	107	102	117	65	256
۴۵- ۴۹ ساله	96358	90	102	119	50	218
۵۰- ۵۴ ساله	74712	79	56	100	32	176
۵۵- ۵۹ ساله	50137	75	57	71	25	143
۶۰- ۶۴ ساله	35732	85	37	67	21	130
۶۵- ۶۹ ساله	26824	97	60	73	17	121
۷۰- ۷۴ ساله	21072	111	59	67	13	107
۷۵ ساله و بیش‌تر	23090	204	136	106	20	163
مرد	892654	844	870	1455	446	2030
۰- ۴ ساله	62790	10	20	57	5	17
۵- ۹ ساله	61441	21	28	145	5	43
۱۰- ۱۴ ساله	70333	22	70	170	9	65
۱۵- ۱۹ ساله	93254	45	93	178	16	130
۲۰- ۲۴ ساله	108591	56	93	165	43	191
۲۵- ۲۹ ساله	107466	49	80	102	37	200
۳۰- ۳۴ ساله	83925	46	64	78	48	170
۳۵- ۳۹ ساله	73161	65	50	95	74	231
۴۰- ۴۴ ساله	59684	79	68	76	61	225
۴۵- ۴۹ ساله	49667	69	67	79	43	183
۵۰- ۵۴ ساله	38966	54	40	66	29	133
۵۵- ۵۹ ساله	25719	51	33	49	22	107
۶۰- ۶۴ ساله	19355	45	25	47	17	97
۶۵- ۶۹ ساله	14943	58	31	46	16	84
۷۰- ۷۴ ساله	11627	68	32	41	9	60
۷۵ ساله و بیش‌تر	11732	106	76	61	12	94
زن	839621	544	627	842	86	627
۰- ۴ ساله	59337	14	17	32	3	18
۵- ۹ ساله	58321	14	32	86	9	26
۱۰- ۱۴ ساله	66271	28	40	107	4	32
۱۵- ۱۹ ساله	92413	45	65	80	10	34
۲۰- ۲۴ ساله	114508	45	81	96	3	61
۲۵- ۲۹ ساله	99967	28	76	75	11	42
۳۰- ۳۴ ساله	73224	32	40	49	6	42
۳۵- ۳۹ ساله	64716	20	39	62	6	41
۴۰- ۴۴ ساله	54948	28	34	41	4	31
۴۵- ۴۹ ساله	46691	21	35	40	7	35
۵۰- ۵۴ ساله	35746	25	16	34	3	43
۵۵- ۵۹ ساله	24418	24	24	22	3	36
۶۰- ۶۴ ساله	16377	40	12	20	4	33
۶۵- ۶۹ ساله	11881	39	29	27	1	37
۷۰- ۷۴ ساله	9445	43	27	26	4	47
۷۵ ساله و بیش‌تر	11358	98	60	45	8	69

۳۸- جمعیت بر حسب جنس، سن و نوع معلولیت (دنباله)

(کل)

جنس و سن	قطع پا	نقص پا	نقص تنه	اختلال ذهنی	هیچ‌کدام	اظهار نشده
مرد و زن	974	4952	2265	5826	1696649	17248
۴- ۰ ساله	9	83	52	152	121593	155
۹- ۵ ساله	19	134	85	344	118829	190
۱۴- ۱۰ ساله	22	185	116	594	135274	233
۱۹- ۱۵ ساله	29	271	170	828	182861	1209
۲۴- ۲۰ ساله	59	375	167	886	217287	3882
۲۹- ۲۵ ساله	69	391	143	638	202207	3588
۳۴- ۳۰ ساله	63	389	138	464	153104	2628
۳۹- ۳۵ ساله	122	546	185	453	134213	1946
۴۴- ۴۰ ساله	139	526	205	398	111725	1264
۴۹- ۴۵ ساله	94	358	147	293	94181	921
۵۴- ۵۰ ساله	68	297	125	197	73218	552
۵۹- ۵۵ ساله	64	233	113	125	49126	276
۶۴- ۶۰ ساله	57	221	137	97	34864	182
۶۹- ۶۵ ساله	40	223	94	79	26089	90
۷۴- ۷۰ ساله	45	261	124	78	20320	69
۷۵ ساله و بیش‌تر	75	459	264	200	21758	63
مرد	745	3339	1428	3589	864813	15673
۴- ۰ ساله	6	46	24	83	62509	76
۹- ۵ ساله	11	86	48	187	60921	100
۱۴- ۱۰ ساله	9	130	74	339	69558	111
۱۹- ۱۵ ساله	18	183	113	478	91301	965
۲۴- ۲۰ ساله	41	273	108	545	103759	3562
۲۹- ۲۵ ساله	56	287	98	401	102873	3476
۳۴- ۳۰ ساله	55	281	92	287	80416	2526
۳۹- ۳۵ ساله	106	407	141	294	70044	1841
۴۴- ۴۰ ساله	130	407	158	282	57230	1172
۴۹- ۴۵ ساله	83	277	114	215	47850	854
۵۴- ۵۰ ساله	55	199	76	139	37833	472
۵۹- ۵۵ ساله	41	143	69	81	25014	229
۶۴- ۶۰ ساله	38	143	86	57	18768	148
۶۹- ۶۵ ساله	28	142	60	49	14471	57
۷۴- ۷۰ ساله	27	127	51	56	11206	49
۷۵ ساله و بیش‌تر	41	208	116	96	11060	35
زن	229	1613	837	2237	831836	1575
۴- ۰ ساله	3	37	28	69	59084	79
۹- ۵ ساله	8	48	37	157	57908	90
۱۴- ۱۰ ساله	13	55	42	255	65716	122
۱۹- ۱۵ ساله	11	88	57	350	91560	244
۲۴- ۲۰ ساله	18	102	59	341	113528	320
۲۹- ۲۵ ساله	13	104	45	237	99334	112
۳۴- ۳۰ ساله	8	108	46	177	72688	102
۳۹- ۳۵ ساله	16	139	44	159	64169	105
۴۴- ۴۰ ساله	9	119	47	116	54495	92
۴۹- ۴۵ ساله	11	81	33	78	46331	67
۵۴- ۵۰ ساله	13	98	49	58	35385	80
۵۹- ۵۵ ساله	23	90	44	44	24112	47
۶۴- ۶۰ ساله	19	78	51	40	16096	34
۶۹- ۶۵ ساله	12	81	34	30	11618	33
۷۴- ۷۰ ساله	18	134	73	22	9114	20
۷۵ ساله و بیش‌تر	34	251	148	104	10698	28

۳۸- جمعیت بر حسب جنس، سن و نوع معلولیت (دنباله) (نقاط شهری)

جنس و سن	جمعیت[1]	نابینا	ناشنوا	اختلال در گفتار و صدا	قطع دست	نقص دست
مرد و زن	1666674	1338	1441	2219	520	2577
0- 4 ساله	118697	24	37	88	8	34
5- 9 ساله	116264	33	58	227	14	69
10- 14 ساله	132310	49	106	267	12	96
15- 19 ساله	179228	86	152	251	26	161
20- 24 ساله	213878	98	168	251	44	240
25- 29 ساله	198742	74	151	170	47	232
30- 34 ساله	150229	77	100	121	52	207
35- 39 ساله	132255	82	83	150	79	261
40- 44 ساله	110102	102	96	108	62	248
45- 49 ساله	92717	89	101	116	50	208
50- 54 ساله	71983	77	55	98	31	170
55- 59 ساله	48304	73	54	70	24	140
60- 64 ساله	34268	82	37	66	21	129
65- 69 ساله	25708	90	59	70	17	117
70- 74 ساله	20041	108	58	66	13	105
75 ساله و بیش‌تر	21948	194	126	100	20	160
مرد	851805	811	838	1409	435	1962
0- 4 ساله	60995	10	20	56	5	16
5- 9 ساله	59678	20	28	144	5	43
10- 14 ساله	68118	22	70	164	8	64
15- 19 ساله	89595	43	89	172	16	127
20- 24 ساله	102387	54	89	158	41	181
25- 29 ساله	101370	46	76	97	37	192
30- 34 ساله	79079	45	61	74	46	165
35- 39 ساله	69376	64	49	94	73	222
40- 44 ساله	56789	77	65	71	58	218
45- 49 ساله	47359	68	67	77	43	174
50- 54 ساله	37351	53	39	64	28	128
55- 59 ساله	24715	49	30	48	21	104
60- 64 ساله	18529	43	25	47	17	97
65- 69 ساله	14341	53	31	45	16	80
70- 74 ساله	11053	65	31	41	9	59
75 ساله و بیش‌تر	11070	99	68	57	12	92
زن	814869	527	603	810	85	615
0- 4 ساله	57702	14	17	32	3	18
5- 9 ساله	56586	13	30	83	9	26
10- 14 ساله	64192	27	36	103	4	32
15- 19 ساله	89633	43	63	79	10	34
20- 24 ساله	111491	44	79	93	3	59
25- 29 ساله	97372	28	75	73	10	40
30- 34 ساله	71150	32	39	47	6	42
35- 39 ساله	62879	18	34	56	6	39
40- 44 ساله	53313	25	31	37	4	30
45- 49 ساله	45358	21	34	39	7	34
50- 54 ساله	34632	24	16	34	3	42
55- 59 ساله	23589	24	24	22	3	36
60- 64 ساله	15739	39	12	19	4	32
65- 69 ساله	11367	37	28	25	1	37
70- 74 ساله	8988	43	27	25	4	46
75 ساله و بیش‌تر	10878	95	58	43	8	68

۳۸- جمعیت بر حسب جنس، سن و نوع معلولیت (دنباله) (نقاط شهری)

جنس و سن	قطع پا	نقص پا	نقص تنه	اختلال ذهنی	هیچ‌کدام	اظهار نشده
مرد و زن	934	4823	2213	5687	1644609	4230
۴- ۰ ساله	9	81	51	149	118180	145
۹- ۵ ساله	19	133	83	338	115356	179
۱۴- ۱۰ ساله	21	181	112	585	131030	211
۱۹- ۱۵ ساله	27	267	163	810	176976	696
۲۴- ۲۰ ساله	56	362	163	858	210632	1388
۲۹- ۲۵ ساله	63	380	138	615	196632	533
۳۴- ۳۰ ساله	56	374	135	454	148669	189
۳۹- ۳۵ ساله	118	526	181	442	130404	191
۴۴- ۴۰ ساله	134	510	202	389	108369	148
۴۹- ۴۵ ساله	88	351	139	289	91371	126
۵۴- ۵۰ ساله	66	289	125	193	70933	130
۵۹- ۵۵ ساله	62	229	112	120	47508	80
۶۴- ۶۰ ساله	57	217	134	91	33526	72
۶۹- ۶۵ ساله	39	219	93	77	25029	52
۷۴- ۷۰ ساله	44	256	122	78	19331	40
۷۵ ساله و بیش‌تر	75	448	260	199	20663	50
مرد	710	3250	1395	3495	837294	2729
۴- ۰ ساله	6	45	24	81	60722	72
۹- ۵ ساله	11	86	47	185	59169	94
۱۴- ۱۰ ساله	8	126	70	334	67372	100
۱۹- ۱۵ ساله	17	181	108	468	88165	466
۲۴- ۲۰ ساله	40	265	106	525	100094	1074
۲۹- ۲۵ ساله	50	280	93	383	99877	425
۳۴- ۳۰ ساله	49	268	90	280	78041	93
۳۹- ۳۵ ساله	102	393	140	285	68051	89
۴۴- ۴۰ ساله	126	395	155	276	55488	63
۴۹- ۴۵ ساله	77	274	108	212	46364	61
۵۴- ۵۰ ساله	53	192	76	135	36653	56
۵۹- ۵۵ ساله	39	140	68	78	24220	35
۶۴- ۶۰ ساله	38	141	84	54	18060	39
۶۹- ۶۵ ساله	27	139	59	47	13918	20
۷۴- ۷۰ ساله	26	123	51	56	10669	20
۷۵ ساله و بیش‌تر	41	202	116	96	10431	22
زن	224	1573	818	2192	807315	1501
۴- ۰ ساله	3	36	27	68	57458	73
۹- ۵ ساله	8	47	36	153	56187	85
۱۴- ۱۰ ساله	13	55	42	251	63658	111
۱۹- ۱۵ ساله	10	86	55	342	88811	230
۲۴- ۲۰ ساله	16	97	57	333	110538	314
۲۹- ۲۵ ساله	13	100	45	232	96755	108
۳۴- ۳۰ ساله	7	106	45	174	70628	96
۳۹- ۳۵ ساله	16	133	41	157	62353	102
۴۴- ۴۰ ساله	8	115	47	113	52881	85
۴۹- ۴۵ ساله	11	77	31	77	45007	65
۵۴- ۵۰ ساله	13	97	49	58	34280	74
۵۹- ۵۵ ساله	23	89	44	42	23288	45
۶۴- ۶۰ ساله	19	76	50	37	15466	33
۶۹- ۶۵ ساله	12	80	34	30	11111	32
۷۴- ۷۰ ساله	18	133	71	22	8662	20
۷۵ ساله و بیش‌تر	34	246	144	103	10232	28

۳۸- جمعیت بر حسب جنس، سن و نوع معلولیت (دنباله) (نقاط روستایی)

جنس و سن	جمعیت[۱]	نابینا	ناشنوا	اختلال در گفتار و صدا	قطع دست	نقص دست
مرد و زن	65597	50	56	78	12	80
۴- ۰ ساله	3430	0	0	1	0	1
۹- ۵ ساله	3498	2	2	4	0	0
۱۴- ۱۰ ساله	4294	1	4	10	1	1
۱۹- ۱۵ ساله	6439	4	6	7	0	3
۲۴- ۲۰ ساله	9220	3	6	10	2	12
۲۹- ۲۵ ساله	8691	3	5	7	1	10
۳۴- ۳۰ ساله	6920	1	4	6	2	5
۳۹- ۳۵ ساله	5622	3	6	7	1	11
۴۴- ۴۰ ساله	4530	5	6	9	3	8
۴۹- ۴۵ ساله	3639	1	1	3	0	10
۵۴- ۵۰ ساله	2729	2	1	2	1	6
۵۹- ۵۵ ساله	1832	2	3	1	1	3
۶۴- ۶۰ ساله	1464	3	0	1	0	1
۶۹- ۶۵ ساله	1116	7	1	3	0	4
۷۴- ۷۰ ساله	1031	3	1	1	0	2
۷۵ ساله و بیش‌تر	1142	10	10	6	0	3
مرد	40846	33	32	46	11	68
۴- ۰ ساله	1795	0	0	1	0	1
۹- ۵ ساله	1763	1	0	1	0	0
۱۴- ۱۰ ساله	2215	0	0	6	1	1
۱۹- ۱۵ ساله	3659	2	4	6	0	3
۲۴- ۲۰ ساله	6203	2	4	7	2	10
۲۹- ۲۵ ساله	6096	3	4	5	0	8
۳۴- ۳۰ ساله	4846	1	3	4	2	5
۳۹- ۳۵ ساله	3785	1	1	1	1	9
۴۴- ۴۰ ساله	2895	2	3	5	3	7
۴۹- ۴۵ ساله	2307	1	0	2	0	9
۵۴- ۵۰ ساله	1615	1	1	2	1	5
۵۹- ۵۵ ساله	1003	2	3	1	1	3
۶۴- ۶۰ ساله	826	2	0	0	0	0
۶۹- ۶۵ ساله	602	5	0	1	0	4
۷۴- ۷۰ ساله	574	3	1	0	0	1
۷۵ ساله و بیش‌تر	662	7	8	4	0	2
زن	24751	17	24	32	1	12
۴- ۰ ساله	1635	0	0	0	0	0
۹- ۵ ساله	1735	1	2	3	0	0
۱۴- ۱۰ ساله	2079	1	4	4	0	0
۱۹- ۱۵ ساله	2780	2	2	1	0	0
۲۴- ۲۰ ساله	3017	1	2	3	0	2
۲۹- ۲۵ ساله	2595	0	1	2	1	2
۳۴- ۳۰ ساله	2074	0	1	2	0	0
۳۹- ۳۵ ساله	1837	2	5	6	0	2
۴۴- ۴۰ ساله	1635	3	3	4	0	1
۴۹- ۴۵ ساله	1332	0	1	1	0	1
۵۴- ۵۰ ساله	1114	1	0	0	0	1
۵۹- ۵۵ ساله	829	0	0	0	0	0
۶۴- ۶۰ ساله	638	1	0	1	0	1
۶۹- ۶۵ ساله	514	2	1	2	0	0
۷۴- ۷۰ ساله	457	0	0	1	0	1
۷۵ ساله و بیش‌تر	480	3	2	2	0	1

۳۸- جمعیت بر حسب جنس، سن و نوع معلولیت (دنباله) (نقاط روستایی)

جنس و سن	قطع پا	نقص پا	نقص تنه	اختلال ذهنی	هیچ‌کدام	اظهار نشده
مرد و زن	40	129	52	139	52036	13018
۴- ۰ ساله	0	2	1	3	3413	10
۹- ۵ ساله	0	1	2	6	3473	11
۱۴- ۱۰ ساله	1	4	4	9	4244	22
۱۹- ۱۵ ساله	2	4	7	18	5885	513
۲۴- ۲۰ ساله	3	13	4	28	6654	2494
۲۹- ۲۵ ساله	6	11	5	23	5575	3055
۳۴- ۳۰ ساله	7	15	3	10	4435	2439
۳۹- ۳۵ ساله	4	20	4	11	3809	1755
۴۴- ۴۰ ساله	5	16	3	9	3356	1116
۴۹- ۴۵ ساله	6	7	8	4	2808	795
۵۴- ۵۰ ساله	2	8	0	4	2285	422
۵۹- ۵۵ ساله	2	4	1	5	1617	196
۶۴- ۶۰ ساله	0	4	3	6	1338	110
۶۹- ۶۵ ساله	1	4	1	2	1060	38
۷۴- ۷۰ ساله	1	5	2	0	989	29
۷۵ ساله و بیش‌تر	0	11	4	1	1095	13
مرد	35	89	33	94	27516	12944
۴- ۰ ساله	0	1	0	2	1787	4
۹- ۵ ساله	0	0	1	2	1752	6
۱۴- ۱۰ ساله	1	4	4	5	2186	11
۱۹- ۱۵ ساله	1	2	5	10	3136	499
۲۴- ۲۰ ساله	1	8	2	20	3664	2488
۲۹- ۲۵ ساله	6	7	5	18	2996	3051
۳۴- ۳۰ ساله	6	13	2	7	2375	2433
۳۹- ۳۵ ساله	4	14	1	9	1993	1752
۴۴- ۴۰ ساله	4	12	3	6	1742	1109
۴۹- ۴۵ ساله	6	3	6	3	1485	793
۵۴- ۵۰ ساله	2	7	0	4	1180	416
۵۹- ۵۵ ساله	2	3	1	3	793	194
۶۴- ۶۰ ساله	0	2	2	3	708	109
۶۹- ۶۵ ساله	1	3	1	2	553	37
۷۴- ۷۰ ساله	1	4	0	0	537	29
۷۵ ساله و بیش‌تر	0	6	0	0	629	13
زن	5	40	19	45	24520	74
۴- ۰ ساله	0	1	1	1	1626	6
۹- ۵ ساله	0	1	1	4	1721	5
۱۴- ۱۰ ساله	0	0	0	4	2058	11
۱۹- ۱۵ ساله	1	2	2	8	2749	14
۲۴- ۲۰ ساله	2	5	2	8	2990	6
۲۹- ۲۵ ساله	0	4	0	5	2579	4
۳۴- ۳۰ ساله	1	2	1	3	2060	6
۳۹- ۳۵ ساله	0	6	3	2	1816	3
۴۴- ۴۰ ساله	1	4	0	3	1614	7
۴۹- ۴۵ ساله	0	4	2	1	1323	2
۵۴- ۵۰ ساله	0	1	0	0	1105	6
۵۹- ۵۵ ساله	0	1	0	2	824	2
۶۴- ۶۰ ساله	0	2	1	3	630	1
۶۹- ۶۵ ساله	0	1	0	0	507	1
۷۴- ۷۰ ساله	0	1	2	0	452	0
۷۵ ساله و بیش‌تر	0	5	4	1	466	0

(۱) جمعیت معلول در این جدول از تفاضل ستون «جمعیت» با مجموع ستون‌های «هیچکدام» و «اظهار نشده» محاسبه می‌شود.

۳۹- جمعیت معلول[1] بر حسب جنس، سن و تعداد موارد معلولیت

جنس و سن	کل			
	جمع	یک نوع معلولیت	دو نوع معلولیت	سه نوع معلولیت و بیش‌تر
مرد و زن	18378	15277	2192	909
۰ - ۴ ساله	379	298	52	29
۵ - ۹ ساله	743	559	120	64
۱۰ - ۱۴ ساله	1097	833	161	103
۱۵ - ۱۹ ساله	1597	1306	185	106
۲۰ - ۲۴ ساله	1930	1630	209	91
۲۵ - ۲۹ ساله	1638	1399	175	64
۳۰ - ۳۴ ساله	1417	1241	140	36
۳۵ - ۳۹ ساله	1718	1493	179	46
۴۰ - ۴۴ ساله	1643	1423	168	52
۴۵ - ۴۹ ساله	1256	1073	151	32
۵۰ - ۵۴ ساله	942	792	112	38
۵۵ - ۵۹ ساله	735	599	101	35
۶۰ - ۶۴ ساله	686	557	92	37
۶۵ - ۶۹ ساله	645	523	85	37
۷۰ - ۷۴ ساله	683	546	92	45
۷۵ ساله و بیش‌تر	1269	1005	170	94
مرد	12168	10172	1414	582
۰ - ۴ ساله	205	158	31	16
۵ - ۹ ساله	420	309	68	43
۱۰ - ۱۴ ساله	664	504	96	64
۱۵ - ۱۹ ساله	988	794	122	72
۲۰ - ۲۴ ساله	1270	1083	129	58
۲۵ - ۲۹ ساله	1117	965	111	41
۳۰ - ۳۴ ساله	983	868	92	23
۳۵ - ۳۹ ساله	1276	1117	131	28
۴۰ - ۴۴ ساله	1282	1118	124	40
۴۵ - ۴۹ ساله	963	821	117	25
۵۰ - ۵۴ ساله	661	556	80	25
۵۵ - ۵۹ ساله	476	384	64	28
۶۰ - ۶۴ ساله	439	350	62	27
۶۵ - ۶۹ ساله	415	340	51	24
۷۰ - ۷۴ ساله	372	296	53	23
۷۵ ساله و بیش‌تر	637	509	83	45
زن	6210	5105	778	327
۰ - ۴ ساله	174	140	21	13
۵ - ۹ ساله	323	250	52	21
۱۰ - ۱۴ ساله	433	329	65	39
۱۵ - ۱۹ ساله	609	512	63	34
۲۰ - ۲۴ ساله	660	547	80	33
۲۵ - ۲۹ ساله	521	434	64	23
۳۰ - ۳۴ ساله	434	373	48	13
۳۵ - ۳۹ ساله	442	376	48	18
۴۰ - ۴۴ ساله	361	305	44	12
۴۵ - ۴۹ ساله	293	252	34	7
۵۰ - ۵۴ ساله	281	236	32	13
۵۵ - ۵۹ ساله	259	215	37	7
۶۰ - ۶۴ ساله	247	207	30	10
۶۵ - ۶۹ ساله	230	183	34	13
۷۰ - ۷۴ ساله	311	250	39	22
۷۵ ساله و بیش‌تر	632	496	87	49

۳۹- جمعیت معلول[1] بر حسب جنس، سن و تعداد موارد معلولیت (دنباله)

جنس و سن	ساکن در نقاط شهری			
	جمع	یک نوع معلولیت	دو نوع معلولیت	سه نوع معلولیت و بیش‌تر
مرد و زن	17835	14807	2139	889
۰ ساله -۴	372	292	51	29
۵ ساله -۹	729	547	119	63
۱۰ ساله -۱۴	1069	810	158	101
۱۵ ساله -۱۹	1556	1273	179	104
۲۰ ساله -۲۴	1858	1565	204	89
۲۵ ساله -۲۹	1577	1347	167	63
۳۰ ساله -۳۴	1371	1200	137	34
۳۵ ساله -۳۹	1660	1442	174	44
۴۰ ساله -۴۴	1585	1369	166	50
۴۵ ساله -۴۹	1220	1040	149	31
۵۰ ساله -۵۴	920	774	108	38
۵۵ ساله -۵۹	716	583	98	35
۶۰ ساله -۶۴	670	542	92	36
۶۵ ساله -۶۹	627	508	84	35
۷۰ ساله -۷۴	670	535	90	45
۷۵ ساله و بیش‌تر	1235	980	163	92
مرد	11782	9832	1377	573
۰ ساله -۴	201	155	30	16
۵ ساله -۹	415	304	68	43
۱۰ ساله -۱۴	646	489	94	63
۱۵ ساله -۱۹	964	777	117	70
۲۰ ساله -۲۴	1219	1036	126	57
۲۵ ساله -۲۹	1068	922	106	40
۳۰ ساله -۳۴	945	834	89	22
۳۵ ساله -۳۹	1236	1078	130	28
۴۰ ساله -۴۴	1238	1075	123	40
۴۵ ساله -۴۹	934	793	116	25
۵۰ ساله -۵۴	642	541	76	25
۵۵ ساله -۵۹	460	371	61	28
۶۰ ساله -۶۴	430	341	62	27
۶۵ ساله -۶۹	403	331	50	22
۷۰ ساله -۷۴	364	290	51	23
۷۵ ساله و بیش‌تر	617	495	78	44
زن	6053	4975	762	316
۰ ساله -۴	171	137	21	13
۵ ساله -۹	314	243	51	20
۱۰ ساله -۱۴	423	321	64	38
۱۵ ساله -۱۹	592	496	62	34
۲۰ ساله -۲۴	639	529	78	32
۲۵ ساله -۲۹	509	425	61	23
۳۰ ساله -۳۴	426	366	48	12
۳۵ ساله -۳۹	424	364	44	16
۴۰ ساله -۴۴	347	294	43	10
۴۵ ساله -۴۹	286	247	33	6
۵۰ ساله -۵۴	278	233	32	13
۵۵ ساله -۵۹	256	212	37	7
۶۰ ساله -۶۴	240	201	30	9
۶۵ ساله -۶۹	224	177	34	13
۷۰ ساله -۷۴	306	245	39	22
۷۵ ساله و بیش‌تر	618	485	85	48

۳۹- جمعیت معلول[1] بر حسب جنس، سن و تعداد موارد معلولیت (دنباله)

جنس و سن	ساکن در نقاط روستایی			
	جمع	یک نوع معلولیت	دو نوع معلولیت	سه نوع معلولیت و بیش‌تر
مرد و زن	543	470	53	20
۴- ۰ ساله	7	6	1	0
۹- ۵ ساله	14	12	1	1
۱۴- ۱۰ ساله	28	23	3	2
۱۹- ۱۵ ساله	41	33	6	2
۲۴- ۲۰ ساله	72	65	5	2
۲۹- ۲۵ ساله	61	52	8	1
۳۴- ۳۰ ساله	46	41	3	2
۳۹- ۳۵ ساله	58	51	5	2
۴۴- ۴۰ ساله	58	54	2	2
۴۹- ۴۵ ساله	36	33	2	1
۵۴- ۵۰ ساله	22	18	4	0
۵۹- ۵۵ ساله	19	16	3	0
۶۴- ۶۰ ساله	16	15	0	1
۶۹- ۶۵ ساله	18	15	1	2
۷۴- ۷۰ ساله	13	11	2	0
۷۵ ساله و بیش‌تر	34	25	7	2
مرد	386	340	37	9
۴- ۰ ساله	4	3	1	0
۹- ۵ ساله	5	5	0	0
۱۴- ۱۰ ساله	18	15	2	1
۱۹- ۱۵ ساله	24	17	5	2
۲۴- ۲۰ ساله	51	47	3	1
۲۹- ۲۵ ساله	49	43	5	1
۳۴- ۳۰ ساله	38	34	3	1
۳۹- ۳۵ ساله	40	39	1	0
۴۴- ۴۰ ساله	44	43	1	0
۴۹- ۴۵ ساله	29	28	1	0
۵۴- ۵۰ ساله	19	15	4	0
۵۹- ۵۵ ساله	16	13	3	0
۶۴- ۶۰ ساله	9	9	0	0
۶۹- ۶۵ ساله	12	9	1	2
۷۴- ۷۰ ساله	8	6	2	0
۷۵ ساله و بیش‌تر	20	14	5	1
زن	157	130	16	11
۴- ۰ ساله	3	3	0	0
۹- ۵ ساله	9	7	1	1
۱۴- ۱۰ ساله	10	8	1	1
۱۹- ۱۵ ساله	17	16	1	0
۲۴- ۲۰ ساله	21	18	2	1
۲۹- ۲۵ ساله	12	9	3	0
۳۴- ۳۰ ساله	8	7	0	1
۳۹- ۳۵ ساله	18	12	4	2
۴۴- ۴۰ ساله	14	11	1	2
۴۹- ۴۵ ساله	7	5	1	1
۵۴- ۵۰ ساله	3	3	0	0
۵۹- ۵۵ ساله	3	3	0	0
۶۴- ۶۰ ساله	7	6	0	1
۶۹- ۶۵ ساله	6	6	0	0
۷۴- ۷۰ ساله	5	5	0	0
۷۵ ساله و بیش‌تر	14	11	2	1

(۱) شامل نابینایی، ناشنوایی، اختلال در گفتار و صدا، قطع دست، نقص دست، قطع پا، نقص پا، نقص تنه و اختلال ذهنی می‌باشد.

۴۰- جمعیت در خانوارهای معمولی بر حسب جنس، سن و تعداد افراد در خانوار (کل)

جنس و سن	جمع	۱ نفر	۲ نفر	۳ نفر	۴ نفر	۵ نفر	۶ نفر	۷ نفر	۸ نفر	۹ نفر	۱۰ نفر و بیش‌تر
مرد و زن	1702894	22279	166054	380421	510376	329440	167916	73388	31480	12285	9255
۴- ۰ ساله	122081	0	289	54430	41129	16083	5702	2163	1065	595	625
۹- ۵ ساله	119701	0	597	26088	53425	23717	9395	3675	1603	623	578
۱۴- ۱۰ ساله	136303	9	986	11568	54276	37934	18198	7766	3286	1305	975
۱۹- ۱۵ ساله	182753	384	8077	16031	50101	52831	31478	14167	5935	2254	1495
۲۴- ۲۰ ساله	214207	1801	34898	42199	41115	42576	27940	13716	5994	2342	1626
۲۹- ۲۵ ساله	200965	2579	43500	69571	37918	20838	13254	7057	3588	1462	1198
۳۴- ۳۰ ساله	153431	1476	17920	54129	50960	17257	6356	2774	1351	604	604
۳۹- ۳۵ ساله	135320	1206	7527	29093	56908	26834	9184	2848	1042	361	317
۴۴- ۴۰ ساله	112946	898	4716	16292	42943	28846	12556	4393	1495	490	317
۴۹- ۴۵ ساله	95166	994	4811	14069	30378	24400	12457	5079	1928	653	397
۵۴- ۵۰ ساله	74013	1146	5934	13793	21076	16533	8911	3952	1672	623	373
۵۹- ۵۵ ساله	49784	1363	6797	11229	12713	9022	4920	2187	964	346	243
۶۴- ۶۰ ساله	35537	1850	7632	8636	7563	4937	2722	1264	530	224	179
۶۹- ۶۵ ساله	26719	2251	7626	6099	4693	3025	1683	737	342	153	110
۷۴- ۷۰ ساله	21006	2693	7135	4016	2735	2140	1236	624	259	86	82
۷۵ساله و بیشتر	22962	3629	7609	3178	2443	2467	1924	986	426	164	136
مرد	866724	10125	80333	191958	263336	170678	86278	37371	15834	6191	4620
۴- ۰ ساله	62759	0	131	28152	21030	8251	2939	1089	541	307	319
۹- ۵ ساله	61408	0	271	13521	27694	12008	4665	1875	782	327	265
۱۴- ۱۰ ساله	70190	7	458	6057	28867	19346	8969	3808	1577	606	495
۱۹- ۱۵ ساله	91234	352	1240	7412	26893	27698	15946	6969	2904	1123	697
۲۴- ۲۰ ساله	101259	1655	10711	13183	22253	24639	15935	7590	3203	1239	851
۲۹- ۲۵ ساله	101331	2222	26620	31234	14525	11486	7670	4057	2047	812	658
۳۴- ۳۰ ساله	80306	1173	12777	34140	20899	6122	2650	1285	648	294	318
۳۹- ۳۵ ساله	70677	823	4657	19186	30262	10884	3231	960	377	148	149
۴۴- ۴۰ ساله	58060	492	2137	8436	24309	14444	5623	1764	562	178	115
۴۹- ۴۵ ساله	48521	524	1746	6264	16673	13287	6336	2429	848	259	155
۵۴- ۵۰ ساله	38300	434	2007	6057	11531	9614	5053	2198	914	321	171
۵۹- ۵۵ ساله	25392	345	2147	5049	7178	5435	3006	1327	573	203	129
۶۴- ۶۰ ساله	19178	384	2734	4603	4849	3289	1855	832	358	157	117
۶۹- ۶۵ ساله	14857	380	3506	3791	3206	1978	1104	495	226	101	70
۷۴- ۷۰ ساله	11578	476	4052	2756	1872	1219	634	335	132	51	51
۷۵ساله و بیشتر	11674	858	5139	2117	1295	978	662	358	142	65	60
زن	836170	12154	85721	188463	247040	158762	81638	36017	15646	6094	4635
۴- ۰ ساله	59322	0	158	26278	20099	7832	2763	1074	524	288	306
۹- ۵ ساله	58293	0	326	12567	25731	11709	4730	1800	821	296	313
۱۴- ۱۰ ساله	66113	2	528	5511	25409	18588	9229	3958	1709	699	480
۱۹- ۱۵ ساله	91519	32	6837	8619	23208	25133	15532	7198	3031	1131	798
۲۴- ۲۰ ساله	112948	146	24187	29016	18862	17937	12005	6126	2791	1103	775
۲۹- ۲۵ ساله	99634	357	16880	38337	23393	9352	5584	3000	1541	650	540
۳۴- ۳۰ ساله	73125	303	5143	19989	30061	11135	3706	1489	703	310	286
۳۹- ۳۵ ساله	64643	383	2870	9907	26646	15950	5953	1888	665	213	168
۴۴- ۴۰ ساله	54886	406	2579	7856	18634	14402	6933	2629	933	312	202
۴۹- ۴۵ ساله	46645	470	3065	7805	13705	11113	6121	2650	1080	394	242
۵۴- ۵۰ ساله	35713	712	3927	7736	9545	6919	3858	1754	758	302	202
۵۹- ۵۵ ساله	24392	1018	4650	6180	5535	3587	1914	860	391	143	114
۶۴- ۶۰ ساله	16359	1466	4898	4033	2714	1648	867	432	172	67	62
۶۹- ۶۵ ساله	11862	1871	4120	2308	1487	1047	579	242	116	52	40
۷۴- ۷۰ ساله	9428	2217	3083	1260	863	921	602	289	127	35	31
۷۵ساله و بیشتر	11288	2771	2470	1061	1148	1489	1262	628	284	99	76

۴۰- جمعیت در خانوارهای معمولی بر حسب جنس، سن و تعداد افراد در خانوار (دنباله) (نقاط شهری)

جنس و سن	جمع	۱ نفر	۲ نفر	۳ نفر	۴ نفر	۵ نفر	۶ نفر	۷ نفر	۸ نفر	۹ نفر	۱۰ نفر و بیش‌تر
مرد و زن	1651839	21192	161054	370572	496012	319010	162606	70700	30216	11709	8768
۴- ۰ ساله	118651	0	283	53111	39979	15550	5486	2066	1013	562	601
۹- ۵ ساله	116204	0	587	25454	51976	22946	9036	3539	1526	594	546
۱۴- ۱۰ ساله	132068	9	964	11285	52806	36682	17564	7446	3149	1240	923
۱۹- ۱۵ ساله	177103	338	7824	15593	48699	51189	30513	13664	5694	2153	1436
۲۴- ۲۰ ساله	207966	1675	34061	40996	39886	41340	27194	13257	5766	2236	1555
۲۹- ۲۵ ساله	195630	2480	42580	67903	36830	20175	12851	6809	3466	1401	1135
۳۴- ۳۰ ساله	149116	1401	17493	52831	49520	16656	6129	2659	1298	573	556
۳۹- ۳۵ ساله	131560	1165	7307	28415	55428	26000	8876	2742	996	345	286
۴۴- ۴۰ ساله	109607	857	4554	15876	41775	27962	12170	4224	1434	462	293
۴۹- ۴۵ ساله	92366	927	4655	13713	29523	23680	12103	4908	1851	622	384
۵۴- ۵۰ ساله	71733	1104	5709	13409	20479	16016	8651	3805	1608	599	353
۵۹- ۵۵ ساله	48159	1317	6541	10897	12324	8746	4759	2105	920	329	221
۶۴- ۶۰ ساله	34197	1773	7336	8332	7291	4751	2614	1210	507	214	169
۶۹- ۶۵ ساله	25644	2164	7273	5859	4533	2913	1619	713	329	139	102
۷۴- ۷۰ ساله	20004	2550	6724	3867	2617	2053	1178	609	249	81	76
۷۵ ساله و بیش‌تر	21831	3432	7163	3031	2346	2351	1863	944	410	159	132
مرد	840349	9475	77876	186955	255874	165193	83513	36022	15192	5882	4367
۴- ۰ ساله	60964	0	130	27449	20438	7966	2822	1047	514	293	305
۹- ۵ ساله	59646	0	267	13219	26948	11623	4480	1794	750	310	255
۱۴- ۱۰ ساله	68019	7	442	5903	28086	18719	8653	3652	1511	578	468
۱۹- ۱۵ ساله	88323	307	1191	7216	26146	26784	15429	6732	2786	1065	667
۲۴- ۲۰ ساله	98029	1531	10415	12759	21565	23885	15493	7334	3060	1174	813
۲۹- ۲۵ ساله	98589	2127	26039	30440	14105	11123	7448	3934	1983	778	612
۳۴- ۳۰ ساله	78063	1109	12481	33327	20257	5903	2559	1228	625	275	299
۳۹- ۳۵ ساله	68753	787	4526	18753	29473	10541	3118	924	358	141	132
۴۴- ۴۰ ساله	56354	463	2069	8222	23672	13988	5438	1689	540	168	105
۴۹- ۴۵ ساله	47054	469	1686	6101	16195	12878	6161	2344	823	247	150
۵۴- ۵۰ ساله	37133	406	1919	5895	11206	9333	4908	2122	874	308	162
۵۹- ۵۵ ساله	24595	322	2065	4916	6965	5278	2915	1277	547	192	118
۶۴- ۶۰ ساله	18475	363	2629	4443	4688	3165	1787	798	342	150	110
۶۹- ۶۵ ساله	14296	357	3361	3654	3099	1909	1063	478	216	94	65
۷۴- ۷۰ ساله	11033	443	3825	2654	1787	1173	599	329	128	46	49
۷۵ ساله و بیش‌تر	11023	784	4831	2004	1244	925	640	340	135	63	57
زن	811490	11717	83178	183617	240138	153817	79093	34678	15024	5827	4401
۴- ۰ ساله	57687	0	153	25662	19541	7584	2664	1019	499	269	296
۹- ۵ ساله	56558	0	320	12235	25028	11323	4556	1745	776	284	291
۱۴- ۱۰ ساله	64049	2	522	5382	24720	17963	8911	3794	1638	662	455
۱۹- ۱۵ ساله	88780	31	6633	8377	22553	24405	15084	6932	2908	1088	769
۲۴- ۲۰ ساله	109937	144	23646	28237	18321	17455	11701	5923	2706	1062	742
۲۹- ۲۵ ساله	97041	353	16541	37463	22725	9052	5403	2875	1483	623	523
۳۴- ۳۰ ساله	71053	292	5012	19504	29263	10753	3570	1431	673	298	257
۳۹- ۳۵ ساله	62807	378	2781	9662	25955	15459	5758	1818	638	204	154
۴۴- ۴۰ ساله	53253	394	2485	7654	18103	13974	6732	2535	894	294	188
۴۹- ۴۵ ساله	45312	458	2969	7612	13328	10802	5942	2564	1028	375	234
۵۴- ۵۰ ساله	34600	698	3790	7514	9273	6683	3743	1683	734	291	191
۵۹- ۵۵ ساله	23564	995	4476	5981	5359	3468	1844	828	373	137	103
۶۴- ۶۰ ساله	15722	1410	4707	3889	2603	1586	827	412	165	64	59
۶۹- ۶۵ ساله	11348	1807	3912	2205	1434	1004	556	235	113	45	37
۷۴- ۷۰ ساله	8971	2107	2899	1213	830	880	579	280	121	35	27
۷۵ ساله و بیش‌تر	10808	2648	2332	1027	1102	1426	1223	604	275	96	75

۴۰- جمعیت در خانوارهای معمولی بر حسب جنس، سن و تعداد افراد در خانوار (دنباله) (نقاط روستایی)

جنس و سن	جمع	۱ نفر	۲ نفر	۳ نفر	۴ نفر	۵ نفر	۶ نفر	۷ نفر	۸ نفر	۹ نفر	۱۰ نفر و بیش‌تر
مرد و زن	51055	1087	5000	9849	14364	10430	5310	2688	1264	576	487
۴- ۰ ساله	3430	0	6	1319	1150	533	216	97	52	33	24
۹- ۵ ساله	3497	0	10	634	1449	771	359	136	77	29	32
۱۴- ۱۰ ساله	4235	0	22	283	1470	1252	634	320	137	65	52
۱۹- ۱۵ ساله	5650	46	253	438	1402	1642	965	503	241	101	59
۲۴- ۲۰ ساله	6241	126	837	1203	1229	1236	746	459	228	106	71
۲۹- ۲۵ ساله	5335	99	920	1668	1088	663	403	248	122	61	63
۳۴- ۳۰ ساله	4315	75	427	1298	1440	601	227	115	53	31	48
۳۹- ۳۵ ساله	3760	41	220	678	1480	834	308	106	46	16	31
۴۴- ۴۰ ساله	3339	41	162	416	1168	884	386	169	61	28	24
۴۹- ۴۵ ساله	2800	67	156	356	855	720	354	171	77	31	13
۵۴- ۵۰ ساله	2280	42	225	384	597	517	260	147	64	24	20
۵۹- ۵۵ ساله	1625	46	256	332	389	276	161	82	44	17	22
۶۴- ۶۰ ساله	1340	77	296	304	272	186	108	54	23	10	10
۶۹- ۶۵ ساله	1075	87	353	240	160	112	64	24	13	14	8
۷۴- ۷۰ ساله	1002	143	411	149	118	87	58	15	10	5	6
۷۵ ساله و بیش‌تر	1131	197	446	147	97	116	61	42	16	5	4
مرد	26375	650	2457	5003	7462	5485	2765	1349	642	309	253
۴- ۰ ساله	1795	0	1	703	592	285	117	42	27	14	14
۹- ۵ ساله	1762	0	4	302	746	385	185	81	32	17	10
۱۴- ۱۰ ساله	2171	0	16	154	781	627	316	156	66	28	27
۱۹- ۱۵ ساله	2911	45	49	196	747	914	517	237	118	58	30
۲۴- ۲۰ ساله	3230	124	296	424	688	754	442	256	143	65	38
۲۹- ۲۵ ساله	2742	95	581	794	420	363	222	123	64	34	46
۳۴- ۳۰ ساله	2243	64	296	813	642	219	91	57	23	19	19
۳۹- ۳۵ ساله	1924	36	131	433	789	343	113	36	19	7	17
۴۴- ۴۰ ساله	1706	29	68	214	637	456	185	75	22	10	10
۴۹- ۴۵ ساله	1467	55	60	163	478	409	175	85	25	12	5
۵۴- ۵۰ ساله	1167	28	88	162	325	281	145	76	40	13	9
۵۹- ۵۵ ساله	797	23	82	133	213	157	91	50	26	11	11
۶۴- ۶۰ ساله	703	21	105	160	161	124	68	34	16	7	7
۶۹- ۶۵ ساله	561	23	145	137	107	69	41	17	10	7	5
۷۴- ۷۰ ساله	545	33	227	102	85	46	35	6	4	5	2
۷۵ ساله و بیش‌تر	651	74	308	113	51	53	22	18	7	2	3
زن	24680	437	2543	4846	6902	4945	2545	1339	622	267	234
۴- ۰ ساله	1635	0	5	616	558	248	99	55	25	19	10
۹- ۵ ساله	1735	0	6	332	703	386	174	55	45	12	22
۱۴- ۱۰ ساله	2064	0	6	129	689	625	318	164	71	37	25
۱۹- ۱۵ ساله	2739	1	204	242	655	728	448	266	123	43	29
۲۴- ۲۰ ساله	3011	2	541	779	541	482	304	203	85	41	33
۲۹- ۲۵ ساله	2593	4	339	874	668	300	181	125	58	27	17
۳۴- ۳۰ ساله	2072	11	131	485	798	382	136	58	30	12	29
۳۹- ۳۵ ساله	1836	5	89	245	691	491	195	70	27	9	14
۴۴- ۴۰ ساله	1633	12	94	202	531	428	201	94	39	18	14
۴۹- ۴۵ ساله	1333	12	96	193	377	311	179	86	52	19	8
۵۴- ۵۰ ساله	1113	14	137	222	272	236	115	71	24	11	11
۵۹- ۵۵ ساله	828	23	174	199	176	119	70	32	18	6	11
۶۴- ۶۰ ساله	637	56	191	144	111	62	40	20	7	3	3
۶۹- ۶۵ ساله	514	64	208	103	53	43	23	7	3	7	3
۷۴- ۷۰ ساله	457	110	184	47	33	41	23	9	6	0	4
۷۵ ساله و بیش‌تر	480	123	138	34	46	63	39	24	9	3	1

۴۱- خانوارهای معمولی بر حسب جنس و سن سرپرست و تعداد افراد (کل)

جنس و سن سرپرست	جمع	۱ نفر	۲ نفر	۳ نفر	۴ نفر	۵ نفر	۶ نفر	۷ نفر	۸ نفر	۹ نفر	۱۰ نفر و بیش‌تر
مرد و زن	470231	22279	83027	126807	127594	65888	27986	10484	3935	1365	866
کمتر از ۱۵ ساله	44	9	11	9	5	5	4	0	0	0	1
۱۵- ۱۹ ساله	937	384	298	131	71	31	9	6	5	1	1
۲۰- ۲۴ ساله	15961	1801	9192	3911	656	226	102	42	23	6	2
۲۵- ۲۹ ساله	60804	2579	25774	26342	4780	883	264	105	48	16	13
۳۰- ۳۴ ساله	70645	1476	12795	33010	18592	3592	834	230	66	20	30
۳۵- ۳۹ ساله	68817	1206	4900	19095	29738	10236	2712	640	186	67	37
۴۰- ۴۴ ساله	59761	898	2643	9086	24705	14454	5544	1690	508	154	79
۴۵- ۴۹ ساله	51976	994	2537	7315	17384	13597	6451	2439	853	260	146
۵۰- ۵۴ ساله	42589	1146	3013	7242	12352	10002	5168	2241	931	321	173
۵۵- ۵۹ ساله	29472	1363	3284	6037	7748	5676	3094	1349	588	202	131
۶۰- ۶۴ ساله	22861	1850	3847	5279	5135	3402	1883	836	359	154	116
۶۵- ۶۹ ساله	18159	2251	4361	4220	3357	2020	1085	485	216	96	68
۷۰- ۷۴ ساله	14372	2693	4657	2965	1914	1145	532	273	108	44	41
۷۵ ساله و بیش‌تر	13833	3629	5715	2165	1157	619	304	148	44	24	28
مرد	432817	10125	74164	118826	122779	63697	27101	10168	3801	1325	831
کمتر از ۱۵ ساله	42	7	11	9	5	5	4	0	0	0	1
۱۵- ۱۹ ساله	872	352	273	125	70	31	8	6	5	1	1
۲۰- ۲۴ ساله	15621	1655	9063	3862	646	223	100	41	23	6	2
۲۵- ۲۹ ساله	59773	2222	25391	26119	4738	868	255	103	48	16	13
۳۰- ۳۴ ساله	68955	1173	12265	32460	18378	3526	813	225	66	19	30
۳۵- ۳۹ ساله	66231	823	4308	18266	29242	10038	2644	626	182	66	36
۴۰- ۴۴ ساله	56175	492	1904	7982	23890	14130	5415	1643	494	150	75
۴۵- ۴۹ ساله	47623	524	1621	6052	16469	13138	6240	2371	823	247	138
۵۰- ۵۴ ساله	37782	434	1922	5950	11424	9534	4988	2159	892	314	165
۵۵- ۵۹ ساله	25093	345	2107	5001	7112	5381	2957	1304	567	193	126
۶۰- ۶۴ ساله	18894	384	2706	4558	4787	3229	1810	811	349	149	111
۶۵- ۶۹ ساله	14579	380	3490	3761	3151	1906	1052	470	209	96	64
۷۰- ۷۴ ساله	11063	476	4018	2698	1798	1100	523	265	100	44	41
۷۵ ساله و بیش‌تر	10114	858	5085	1983	1069	588	292	144	43	24	28
زن	37414	12154	8863	7981	4815	2191	885	316	134	40	35
کمتر از ۱۵ ساله	2	2	0	0	0	0	0	0	0	0	0
۱۵- ۱۹ ساله	65	32	25	6	1	0	1	0	0	0	0
۲۰- ۲۴ ساله	340	146	129	49	10	3	2	1	0	0	0
۲۵- ۲۹ ساله	1031	357	383	223	42	15	9	2	0	0	0
۳۰- ۳۴ ساله	1690	303	530	550	214	66	21	5	0	1	0
۳۵- ۳۹ ساله	2586	383	592	829	496	198	68	14	4	1	1
۴۰- ۴۴ ساله	3586	406	739	1104	815	324	129	47	14	4	4
۴۵- ۴۹ ساله	4353	470	916	1263	915	459	211	68	30	13	8
۵۰- ۵۴ ساله	4807	712	1091	1292	928	468	180	82	39	7	8
۵۵- ۵۹ ساله	4379	1018	1177	1036	636	295	137	45	21	9	5
۶۰- ۶۴ ساله	3967	1466	1141	721	348	173	73	25	10	5	5
۶۵- ۶۹ ساله	3580	1871	871	459	206	114	33	15	7	0	4
۷۰- ۷۴ ساله	3309	2217	639	267	116	45	9	8	8	0	0
۷۵ ساله و بیش‌تر	3719	2771	630	182	88	31	12	4	1	0	0

۴۱- خانوارهای معمولی بر حسب جنس و سن سرپرست و تعداد افراد (دنباله) (نقاط شهری)

جنس و سن سرپرست	جمع	۱ نفر	۲ نفر	۳ نفر	۴ نفر	۵ نفر	۶ نفر	۷ نفر	۸ نفر	۹ نفر	۱۰ نفر و بیش‌تر
مرد و زن	456149	21192	80527	123524	124003	63802	27101	10100	3777	1301	822
کمتر از ۱۵ ساله	42	9	10	9	5	5	3	0	0	0	1
۱۵- ۱۹ ساله	868	338	282	127	71	30	8	5	5	1	1
۲۰- ۲۴ ساله	15375	1675	8934	3768	617	214	98	40	21	6	2
۲۵- ۲۹ ساله	59255	2480	25213	25681	4617	841	251	99	45	15	13
۳۰- ۳۴ ساله	68744	1401	12511	32233	18032	3442	799	219	61	18	28
۳۵- ۳۹ ساله	67045	1165	4767	18681	28978	9926	2625	624	177	66	36
۴۰- ۴۴ ساله	58074	857	2561	8862	24080	14014	5367	1621	489	147	76
۴۵- ۴۹ ساله	50459	927	2466	7135	16898	13186	6272	2356	826	249	144
۵۰- ۵۴ ساله	41360	1104	2904	7061	12019	9711	5026	2165	895	309	166
۵۵- ۵۹ ساله	28589	1317	3175	5883	7526	5515	2999	1300	562	192	120
۶۰- ۶۴ ساله	22062	1773	3718	5106	4969	3278	1818	801	344	146	109
۶۵- ۶۹ ساله	17500	2164	4191	4072	3249	1951	1046	469	206	90	62
۷۰- ۷۴ ساله	13697	2550	4410	2857	1831	1102	496	267	105	40	39
۷۵ ساله و بیش‌تر	13079	3432	5385	2049	1111	587	293	134	41	22	25
مرد	419689	9475	71864	115698	119267	61658	26236	9792	3647	1262	790
کمتر از ۱۵ ساله	40	7	10	9	5	5	3	0	0	0	1
۱۵- ۱۹ ساله	805	307	257	122	70	30	7	5	5	1	1
۲۰- ۲۴ ساله	15039	1531	8805	3720	608	211	96	39	21	6	2
۲۵- ۲۹ ساله	58240	2127	24836	25462	4577	826	242	97	45	15	13
۳۰- ۳۴ ساله	67089	1109	11986	31693	17823	3380	778	214	61	17	28
۳۵- ۳۹ ساله	64495	787	4183	17864	28487	9731	2559	610	174	65	35
۴۰- ۴۴ ساله	54560	463	1840	7779	23277	13694	5241	1575	476	143	72
۴۵- ۴۹ ساله	46192	469	1565	5894	15997	12738	6068	2291	798	236	136
۵۰- ۵۴ ساله	36640	406	1837	5792	11102	9254	4847	2086	856	302	158
۵۵- ۵۹ ساله	24304	322	2026	4868	6901	5224	2867	1255	541	183	117
۶۰- ۶۴ ساله	18204	363	2602	4398	4631	3108	1745	777	334	142	104
۶۵- ۶۹ ساله	14029	357	3345	3624	3047	1841	1013	454	199	90	59
۷۰- ۷۴ ساله	10536	443	3793	2599	1718	1059	489	259	97	40	39
۷۵ ساله و بیش‌تر	9516	784	4779	1874	1024	557	281	130	40	22	25
زن	36460	11717	8663	7826	4736	2144	865	308	130	39	32
کمتر از ۱۵ ساله	2	2	0	0	0	0	0	0	0	0	0
۱۵- ۱۹ ساله	63	31	25	5	1	0	1	0	0	0	0
۲۰- ۲۴ ساله	336	144	129	48	9	3	2	1	0	0	0
۲۵- ۲۹ ساله	1015	353	377	219	40	15	9	2	0	0	0
۳۰- ۳۴ ساله	1655	292	525	540	209	62	21	5	0	1	0
۳۵- ۳۹ ساله	2550	378	584	817	491	195	66	14	3	1	1
۴۰- ۴۴ ساله	3514	394	721	1083	803	320	126	46	13	4	4
۴۵- ۴۹ ساله	4267	458	901	1241	901	448	204	65	28	13	8
۵۰- ۵۴ ساله	4720	698	1067	1269	917	457	179	79	39	7	8
۵۵- ۵۹ ساله	4285	995	1149	1015	625	291	132	45	21	9	3
۶۰- ۶۴ ساله	3858	1410	1116	708	338	170	73	24	10	4	5
۶۵- ۶۹ ساله	3471	1807	846	448	202	110	33	15	7	0	3
۷۰- ۷۴ ساله	3161	2107	617	258	113	43	7	8	8	0	0
۷۵ ساله و بیش‌تر	3563	2648	606	175	87	30	12	4	1	0	0

۴۱- خانوارهای معمولی بر حسب جنس و سن سرپرست و تعداد افراد (دنباله) (نقاط روستایی)

جنس و سن سرپرست	جمع	۱ نفر	۲ نفر	۳ نفر	۴ نفر	۵ نفر	۶ نفر	۷ نفر	۸ نفر	۹ نفر	۱۰ نفر و بیش‌تر
مرد و زن	14082	1087	2500	3283	3591	2086	885	384	158	64	44
کمتر از ۱۵ ساله	2	0	1	0	0	0	1	0	0	0	0
۱۵- ۱۹ ساله	69	46	16	4	0	1	1	1	0	0	0
۲۰- ۲۴ ساله	586	126	258	143	39	12	4	2	2	0	0
۲۵- ۲۹ ساله	1549	99	561	661	163	42	13	6	3	1	0
۳۰- ۳۴ ساله	1901	75	284	777	560	150	35	11	5	2	2
۳۵- ۳۹ ساله	1772	41	133	414	760	310	87	16	9	1	1
۴۰- ۴۴ ساله	1687	41	82	224	625	440	177	69	19	7	3
۴۵- ۴۹ ساله	1517	67	71	180	486	411	179	83	27	11	2
۵۰- ۵۴ ساله	1229	42	109	181	333	291	142	76	36	12	7
۵۵- ۵۹ ساله	883	46	109	154	222	161	95	49	26	10	11
۶۰- ۶۴ ساله	799	77	129	173	166	124	65	35	15	8	7
۶۵- ۶۹ ساله	659	87	170	148	108	69	39	16	10	6	6
۷۰- ۷۴ ساله	675	143	247	108	83	43	36	6	3	4	2
۷۵ ساله و بیش‌تر	754	197	330	116	46	32	11	14	3	2	3
مرد	13128	650	2300	3128	3512	2039	865	376	154	63	41
کمتر از ۱۵ ساله	2	0	1	0	0	0	1	0	0	0	0
۱۵- ۱۹ ساله	67	45	16	3	0	1	1	1	0	0	0
۲۰- ۲۴ ساله	582	124	258	142	38	12	4	2	2	0	0
۲۵- ۲۹ ساله	1533	95	555	657	161	42	13	6	3	1	0
۳۰- ۳۴ ساله	1866	64	279	767	555	146	35	11	5	2	2
۳۵- ۳۹ ساله	1736	36	125	402	755	307	85	16	8	1	1
۴۰- ۴۴ ساله	1615	29	64	203	613	436	174	68	18	7	3
۴۵- ۴۹ ساله	1431	55	56	158	472	400	172	80	25	11	2
۵۰- ۵۴ ساله	1142	28	85	158	322	280	141	73	36	12	7
۵۵- ۵۹ ساله	789	23	81	133	211	157	90	49	26	10	9
۶۰- ۶۴ ساله	690	21	104	160	156	121	65	34	15	7	7
۶۵- ۶۹ ساله	550	23	145	137	104	65	39	16	10	6	5
۷۰- ۷۴ ساله	527	33	225	99	80	41	34	6	3	4	2
۷۵ ساله و بیش‌تر	598	74	306	109	45	31	11	14	3	2	3
زن	954	437	200	155	79	47	20	8	4	1	3
کمتر از ۱۵ ساله	0	0	0	0	0	0	0	0	0	0	0
۱۵- ۱۹ ساله	2	1	0	1	0	0	0	0	0	0	0
۲۰- ۲۴ ساله	4	2	0	1	1	0	0	0	0	0	0
۲۵- ۲۹ ساله	16	4	6	4	2	0	0	0	0	0	0
۳۰- ۳۴ ساله	35	11	5	10	5	4	0	0	0	0	0
۳۵- ۳۹ ساله	36	5	8	12	5	3	2	0	1	0	0
۴۰- ۴۴ ساله	72	12	18	21	12	4	3	1	1	0	0
۴۵- ۴۹ ساله	86	12	15	22	14	11	7	3	2	0	0
۵۰- ۵۴ ساله	87	14	24	23	11	11	1	3	0	0	0
۵۵- ۵۹ ساله	94	23	28	21	11	4	5	0	0	0	2
۶۰- ۶۴ ساله	109	56	25	13	10	3	0	1	0	1	0
۶۵- ۶۹ ساله	109	64	25	11	4	4	0	0	0	0	1
۷۰- ۷۴ ساله	148	110	22	9	3	2	2	0	0	0	0
۷۵ ساله و بیش‌تر	156	123	24	7	1	1	0	0	0	0	0

۴۲- خانوارهای معمولی بر حسب جنس و وضع فعالیت سرپرست و تعداد افراد (کل)

جنس و وضع فعالیت سرپرست	جمع	۱ نفر	۲ نفر	۳ نفر	۴ نفر	۵ نفر	۶ نفر	۷ نفر	۸ نفر	۹ نفر	۱۰ نفر و بیش‌تر
مرد و زن	470231	22279	83027	126807	127594	65888	27986	10484	3935	1365	866
شاغل	349579	8571	58215	100482	101746	49091	19933	7343	2722	919	557
بیکار	15236	442	2468	3906	3976	2449	1198	504	192	57	44
محصل	1635	540	496	303	168	86	22	10	4	5	1
دارای درآمدبدون کار	74153	7583	15303	15803	16373	11035	5108	1876	682	236	154
خانه‌دار	14830	3744	3494	3392	2280	1131	476	183	79	33	18
سایر	13665	1316	2812	2610	2784	1947	1191	553	250	113	89
اظهار نشده	1133	83	239	311	267	149	58	15	6	2	3
مرد	432817	10125	74164	118826	122779	63697	27101	10168	3801	1325	831
شاغل	343574	7175	56555	98888	100911	48762	19806	7303	2708	916	550
بیکار	14845	344	2343	3813	3924	2434	1192	502	192	57	44
محصل	1209	364	403	213	126	69	18	8	3	5	0
دارای درآمدبدون کار	59352	1605	11912	13076	14775	10335	4845	1786	641	229	148
خانه‌دار	608	77	217	121	104	56	17	8	4	4	0
سایر	12202	509	2519	2432	2681	1899	1168	547	248	112	87
اظهار نشده	1027	51	215	283	258	142	55	14	5	2	2
زن	37414	12154	8863	7981	4815	2191	885	316	134	40	35
شاغل	6005	1396	1660	1594	835	329	127	40	14	3	7
بیکار	391	98	125	93	52	15	6	2	0	0	0
محصل	426	176	93	90	42	17	4	2	1	0	1
دارای درآمدبدون کار	14801	5978	3391	2727	1598	700	263	90	41	7	6
خانه‌دار	14222	3667	3277	3271	2176	1075	459	175	75	29	18
سایر	1463	807	293	178	103	48	23	6	2	1	2
اظهار نشده	106	32	24	28	9	7	3	1	1	0	1

☞

۴۲- خانوارهای معمولی بر حسب جنس و وضع فعالیت سرپرست و تعداد افراد(دنباله) (نقاط شهری)

جنس و وضع فعالیت سرپرست	جمع	۱ نفر	۲ نفر	۳ نفر	۴ نفر	۵ نفر	۶ نفر	۷ نفر	۸ نفر	۹ نفر	۱۰ نفر و بیش‌تر
مرد و زن	456149	21192	80527	123524	124003	63802	27101	10100	3777	1301	822
شاغل	338436	8016	56447	97746	98655	47345	19219	7018	2594	867	529
بیکار	14956	430	2411	3839	3913	2416	1168	492	190	56	41
محصل	1613	537	486	299	165	84	22	10	4	5	1
دارای درامد بدون کار ..	72320	7310	14829	15452	16051	10796	4999	1846	663	228	146
خانه‌دار	14409	3561	3401	3331	2236	1109	467	178	76	33	17
سایر	13301	1259	2718	2552	2721	1903	1168	541	244	110	85
اظهار نشده	1114	79	235	305	262	149	58	15	6	2	3
مرد	419689	9475	71864	115698	119267	61658	26236	9792	3647	1262	790
شاغل	332542	6649	54819	96178	97828	47023	19098	6980	2580	865	522
بیکار	14571	334	2290	3746	3861	2401	1162	490	190	56	41
محصل	1194	362	395	210	125	68	18	8	3	5	0
دارای درامد بدون کار .	57896	1530	11509	12786	14477	10111	4741	1757	623	221	141
خانه‌دار	591	72	207	120	103	56	17	8	4	4	0
سایر	11885	480	2432	2381	2620	1857	1145	535	242	109	84
اظهار نشده	1010	48	212	277	253	142	55	14	5	2	2
زن	36460	11717	8663	7826	4736	2144	865	308	130	39	32
شاغل	5894	1367	1628	1568	827	322	121	38	14	2	7
بیکار	385	96	121	93	52	15	6	2	0	0	0
محصل	419	175	91	89	40	16	4	2	1	0	1
دارای درامد بدون کار .	14424	5780	3320	2666	1574	685	258	89	40	7	5
خانه‌دار	13818	3489	3194	3211	2133	1053	450	170	72	29	17
سایر	1416	779	286	171	101	46	23	6	2	1	1
اظهار نشده	104	31	23	28	9	7	3	1	1	0	1

☜

۴۲- خانوارهای معمولی بر حسب جنس و وضع فعالیت سرپرست و تعداد افراد(دنباله) (نقاط روستایی)

جنس و وضع فعالیت سرپرست	جمع	۱ نفر	۲ نفر	۳ نفر	۴ نفر	۵ نفر	۶ نفر	۷ نفر	۸ نفر	۹ نفر	۱۰ نفر و بیش‌تر
مرد و زن	14082	1087	2500	3283	3591	2086	885	384	158	64	44
شاغل	11143	555	1768	2736	3091	1746	714	325	128	52	28
بیکار	280	12	57	67	63	33	30	12	2	1	3
محصل	22	3	10	4	3	2	0	0	0	0	0
دارای درامد بدون کار ..	1833	273	474	351	322	239	109	30	19	8	8
خانه‌دار	421	183	93	61	44	22	9	5	3	0	1
سایر	364	57	94	58	63	44	23	12	6	3	4
اظهار نشده	19	4	4	6	5	0	0	0	0	0	0
مرد	13128	650	2300	3128	3512	2039	865	376	154	63	41
شاغل	11032	526	1736	2710	3083	1739	708	323	128	51	28
بیکار	274	10	53	67	63	33	30	12	2	1	3
محصل	15	2	8	3	1	1	0	0	0	0	0
دارای درامد بدون کار .	1456	75	403	290	298	224	104	29	18	8	7
خانه‌دار	17	5	10	1	1	0	0	0	0	0	0
سایر	317	29	87	51	61	42	23	12	6	3	3
اظهار نشده	17	3	3	6	5	0	0	0	0	0	0
زن	954	437	200	155	79	47	20	8	4	1	3
شاغل	111	29	32	26	8	7	6	2	0	1	0
بیکار	6	2	4	0	0	0	0	0	0	0	0
محصل	7	1	2	1	2	1	0	0	0	0	0
دارای درامد بدون کار .	377	198	71	61	24	15	5	1	1	0	1
خانه‌دار	404	178	83	60	43	22	9	5	3	0	1
سایر	47	28	7	7	2	2	0	0	0	0	1
اظهار نشده	2	1	1	0	0	0	0	0	0	0	0

۴۳- خانوارهای معمولی بر حسب جنس سرپرست خانوار ، تعداد افراد، تعداد افراد شاغل و تعداد افراد بیکار (کل)

جنس سرپرست خانوار و تعداد افراد در خانوار	جمع	شاغل					بیکار				
		ندارد	۱ نفر	۲ نفر	۳ نفر	۴ نفر و بیش‌تر	ندارد	۱ نفر	۲ نفر	۳ نفر	۴ نفر و بیش‌تر
مرد و زن	470231	80298	297027	73370	15035	4501	416858	41407	9069	2212	685
۱ نفر	22279	13708	8571	0	0	0	21837	442	0	0	0
۲ نفر	83027	21600	51914	9513	0	0	78516	4352	159	0	0
۳ نفر	126807	17800	92429	16001	577	0	117037	9112	651	7	0
۴ نفر	127594	14860	88091	21546	2903	194	113588	11563	2223	213	7
۵ نفر	65888	7898	37980	14470	4723	817	53543	8804	2811	668	62
۶ نفر	27986	3092	12615	7352	3725	1202	20827	4489	1818	651	201
۷ نفر	10484	944	3796	2894	1808	1042	7303	1727	867	394	193
۸ نفر	3935	289	1151	1034	804	657	2685	599	368	169	114
۹ نفر	1365	70	336	351	293	315	955	195	95	62	58
۱۰ نفر و بیش‌تر	866	37	144	209	202	274	567	124	77	48	50
مرد	432817	58945	285788	69730	14083	4271	384614	37484	8085	2011	623
۱ نفر	10125	2950	7175	0	0	0	9781	344	0	0	0
۲ نفر	74164	16670	48316	9178	0	0	70795	3228	141	0	0
۳ نفر	118826	14489	89144	14750	443	0	110585	7903	333	5	0
۴ نفر	122779	13228	86289	20487	2603	172	110015	10722	1901	135	6
۵ نفر	63697	7386	37238	13865	4457	751	52021	8409	2610	613	44
۶ نفر	27101	2939	12337	7104	3585	1136	20236	4319	1753	608	185
۷ نفر	10168	904	3705	2810	1740	1009	7103	1671	835	379	180
۸ نفر	3801	275	1116	997	780	633	2607	577	347	164	106
۹ نفر	1325	68	328	338	285	306	929	190	92	60	54
۱۰ نفر و بیش‌تر	831	36	140	201	190	264	542	121	73	47	48
زن	37414	21353	11239	3640	952	230	32244	3923	984	201	62
۱ نفر	12154	10758	1396	0	0	0	12056	98	0	0	0
۲ نفر	8863	4930	3598	335	0	0	7721	1124	18	0	0
۳ نفر	7981	3311	3285	1251	134	0	6452	1209	318	2	0
۴ نفر	4815	1632	1802	1059	300	22	3573	841	322	78	1
۵ نفر	2191	512	742	605	266	66	1522	395	201	55	18
۶ نفر	885	153	278	248	140	66	591	170	65	43	16
۷ نفر	316	40	91	84	68	33	200	56	32	15	13
۸ نفر	134	14	35	37	24	24	78	22	21	5	8
۹ نفر	40	2	8	13	8	9	26	5	3	2	4
۱۰ نفر و بیش‌تر	35	1	4	8	12	10	25	3	4	1	2

۴۳- خانوارهای معمولی بر حسب جنس سرپرست خانوار و تعداد افراد، تعداد افراد شاغل و تعداد افراد بیکار (دنباله)

(نقاط شهری)

جنس سرپرست خانوار و تعداد افراد در خانوار	جمع	شاغل					بیکار				
		ندارد	۱ نفر	۲ نفر	۳ نفر	۴ نفر و بیش‌تر	ندارد	۱ نفر	۲ نفر	۳ نفر	۴ نفر و بیش‌تر
مرد و زن	456149	78167	287724	71390	14546	4322	403979	40475	8863	2162	670
۱ نفر	21192	13176	8016	0	0	0	20762	430	0	0	0
۲ نفر	80527	20926	50233	9368	0	0	76106	4264	157	0	0
۳ نفر	123524	17429	89908	15621	566	0	113947	8930	640	7	0
۴ نفر	124003	14560	85449	20985	2819	190	110331	11282	2175	208	7
۵ نفر	63802	7742	36702	13984	4579	795	51755	8588	2750	650	59
۶ نفر	27101	3020	12193	7116	3605	1167	20101	4402	1763	638	197
۷ نفر	10100	932	3652	2778	1743	995	6991	1685	850	385	189
۸ نفر	3777	279	1106	1001	766	625	2553	584	362	165	113
۹ نفر	1301	68	324	333	279	297	901	191	91	61	57
۱۰ نفر و بیش‌تر	822	35	141	204	189	253	532	119	75	48	48
مرد	419689	57457	276708	67813	13612	4099	372605	36620	7894	1961	609
۱ نفر	9475	2826	6649	0	0	0	9141	334	0	0	0
۲ نفر	71864	16120	46707	9037	0	0	68556	3169	139	0	0
۳ نفر	115698	14188	86687	14391	432	0	107632	7735	326	5	0
۴ نفر	119267	12956	83681	19938	2523	169	106823	10451	1857	130	6
۵ نفر	61658	7240	35978	13388	4321	731	50269	8201	2552	595	41
۶ نفر	26236	2870	11918	6877	3468	1103	19524	4235	1700	595	182
۷ نفر	9792	892	3562	2700	1676	962	6797	1631	818	370	176
۸ نفر	3647	265	1073	965	742	602	2477	562	343	160	105
۹ نفر	1262	66	316	320	271	289	876	186	88	59	53
۱۰ نفر و بیش‌تر	790	34	137	197	179	243	510	116	71	47	46
زن	36460	20710	11016	3577	934	223	31374	3855	969	201	61
۱ نفر	11717	10350	1367	0	0	0	11621	96	0	0	0
۲ نفر	8663	4806	3526	331	0	0	7550	1095	18	0	0
۳ نفر	7826	3241	3221	1230	134	0	6315	1195	314	2	0
۴ نفر	4736	1604	1768	1047	296	21	3508	831	318	78	1
۵ نفر	2144	502	724	596	258	64	1486	387	198	55	18
۶ نفر	865	150	275	239	137	64	577	167	63	43	15
۷ نفر	308	40	90	78	67	33	194	54	32	15	13
۸ نفر	130	14	33	36	24	23	76	22	19	5	8
۹ نفر	39	2	8	13	8	8	25	5	3	2	4
۱۰ نفر و بیش‌تر	32	1	4	7	10	10	22	3	4	1	2

☜

۴۳- خانوارهای معمولی بر حسب جنس سرپرست خانوار و تعداد افراد، تعداد افراد شاغل و تعداد افراد بیکار (دنباله)

(نقاط روستایی)

جنس سرپرست خانوار و تعداد افراد در خانوار	جمع	شاغل					بیکار				
		ندارد	۱ نفر	۲ نفر	۳ نفر	۴ نفر و بیش‌تر	ندارد	۱ نفر	۲ نفر	۳ نفر	۴ نفر و بیش‌تر
مرد و زن	14082	2131	9303	1980	489	179	12879	932	206	50	15
۱ نفر	1087	532	555	0	0	0	1075	12	0	0	0
۲ نفر	2500	674	1681	145	0	0	2410	88	2	0	0
۳ نفر	3283	371	2521	380	11	0	3090	182	11	0	0
۴ نفر	3591	300	2642	561	84	4	3257	281	48	5	0
۵ نفر	2086	156	1278	486	144	22	1788	216	61	18	3
۶ نفر	885	72	422	236	120	35	726	87	55	13	4
۷ نفر	384	12	144	116	65	47	312	42	17	9	4
۸ نفر	158	10	45	33	38	32	132	15	6	4	1
۹ نفر	64	2	12	18	14	18	54	4	4	1	1
۱۰ نفر و بیش‌تر	44	2	3	5	13	21	35	5	2	0	2
مرد	13128	1488	9080	1917	471	172	12009	864	191	50	14
۱ نفر	650	124	526	0	0	0	640	10	0	0	0
۲ نفر	2300	550	1609	141	0	0	2239	59	2	0	0
۳ نفر	3128	301	2457	359	11	0	2953	168	7	0	0
۴ نفر	3512	272	2608	549	80	3	3192	271	44	5	0
۵ نفر	2039	146	1260	477	136	20	1752	208	58	18	3
۶ نفر	865	69	419	227	117	33	712	84	53	13	3
۷ نفر	376	12	143	110	64	47	306	40	17	9	4
۸ نفر	154	10	43	32	38	31	130	15	4	4	1
۹ نفر	63	2	12	18	14	17	53	4	4	1	1
۱۰ نفر و بیش‌تر	41	2	3	4	11	21	32	5	2	0	2
زن	954	643	223	63	18	7	870	68	15	0	1
۱ نفر	437	408	29	0	0	0	435	2	0	0	0
۲ نفر	200	124	72	4	0	0	171	29	0	0	0
۳ نفر	155	70	64	21	0	0	137	14	4	0	0
۴ نفر	79	28	34	12	4	1	65	10	4	0	0
۵ نفر	47	10	18	9	8	2	36	8	3	0	0
۶ نفر	20	3	3	9	3	2	14	3	2	0	1
۷ نفر	8	0	1	6	1	0	6	2	0	0	0
۸ نفر	4	0	2	1	0	1	2	0	2	0	0
۹ نفر	1	0	0	0	0	1	1	0	0	0	0
۱۰ نفر و بیش‌تر	3	0	0	1	2	0	3	0	0	0	0

۴۴- خانوارهای معمولی بر حسب جنس سرپرست خانوار و تعداد افراد، تعداد افراد با سواد و تعداد افراد بی‌سواد (کل)

جنس سرپرست خانوار و تعداد افراد در خانوار	جمع	باسواد					بی‌سواد				
		ندارد	۱ نفر	۲ نفر	۳ نفر	۴ نفر و بیش‌تر	ندارد	۱ نفر	۲ نفر	۳ نفر	۴ نفر و بیش‌تر
مرد و زن	470231	14905	29249	156067	102082	167928	377081	61594	28232	2450	874
۱ نفر	22279	7957	14322	0	0	0	14322	7957	0	0	0
۲ نفر	83027	5598	8458	68971	0	0	69356	8091	5580	0	0
۳ نفر	126807	672	4935	69894	51306	0	112129	10082	4282	314	0
۴ نفر	127594	360	1037	15081	40635	70481	109368	12686	5095	366	79
۵ نفر	65888	172	286	1670	8587	55173	48930	11115	5195	517	131
۶ نفر	27986	69	130	318	1259	26210	16263	6859	4191	474	199
۷ نفر	10484	49	43	85	200	10107	4679	3062	2191	375	177
۸ نفر	3935	19	22	26	59	3809	1398	1137	1058	216	126
۹ نفر	1365	5	9	11	27	1313	411	393	371	110	80
۱۰ نفر و بیش‌تر	866	4	7	11	9	835	225	212	269	78	82
مرد	432817	8383	19949	147977	94908	161600	354247	47840	27533	2365	832
۱ نفر	10125	1774	8351	0	0	0	8351	1774	0	0	0
۲ نفر	74164	5315	5417	63432	0	0	63499	5357	5308	0	0
۳ نفر	118826	636	4699	67592	45899	0	106328	8079	4136	283	0
۴ نفر	122779	348	1003	14871	39072	67485	106094	11284	4985	345	71
۵ نفر	63697	167	276	1645	8412	53197	47638	10321	5115	500	123
۶ نفر	27101	68	126	307	1238	25362	15831	6469	4147	465	189
۷ نفر	10168	48	42	82	195	9801	4542	2915	2168	373	170
۸ نفر	3801	18	20	26	59	3678	1352	1068	1044	214	123
۹ نفر	1325	5	9	11	24	1276	398	376	365	110	76
۱۰ نفر و بیش‌تر	831	4	6	11	9	801	214	197	265	75	80
زن	37414	6522	9300	8090	7174	6328	22834	13754	699	85	42
۱ نفر	12154	6183	5971	0	0	0	5971	6183	0	0	0
۲ نفر	8863	283	3041	5539	0	0	5857	2734	272	0	0
۳ نفر	7981	36	236	2302	5407	0	5801	2003	146	31	0
۴ نفر	4815	12	34	210	1563	2996	3274	1402	110	21	8
۵ نفر	2191	5	10	25	175	1976	1292	794	80	17	8
۶ نفر	885	1	4	11	21	848	432	390	44	9	10
۷ نفر	316	1	1	3	5	306	137	147	23	2	7
۸ نفر	134	1	2	0	0	131	46	69	14	2	3
۹ نفر	40	0	0	0	3	37	13	17	6	0	4
۱۰ نفر و بیش‌تر	35	0	1	0	0	34	11	15	4	3	2

۴۴- خانوارهای معمولی بر حسب جنس سرپرست خانوار و تعداد افراد، تعداد افراد با سواد و تعداد افراد بی‌سواد (دنباله)

(نقاط شهری)

جنس سرپرست خانوار و تعداد افراد در خانوار	جمع	باسواد					بی‌سواد				
		ندارد	۱ نفر	۲ نفر	۳ نفر	۴ نفر و بیش‌تر	ندارد	۱ نفر	۲ نفر	۳ نفر	۴ نفر و بیش‌تر
مرد و زن	456149	13796	27874	151987	99370	163122	367377	59027	26672	2286	787
۱ نفر	21192	7436	13756	0	0	0	13756	7436	0	0	0
۲ نفر	80527	5148	8036	67343	0	0	67722	7674	5131	0	0
۳ نفر	123524	618	4646	68129	50131	0	109533	9691	4015	285	0
۴ نفر	124003	326	986	14514	39499	68678	106551	12227	4808	344	73
۵ نفر	63802	144	262	1581	8265	53550	47539	10716	4967	467	113
۶ نفر	27101	60	113	296	1201	25431	15810	6649	4021	444	177
۷ نفر	10100	41	41	79	186	9753	4512	2964	2104	362	158
۸ نفر	3777	14	19	24	55	3665	1350	1097	1012	206	112
۹ نفر	1301	5	9	10	24	1253	395	375	352	103	76
۱۰ نفر و بیش‌تر	822	4	6	11	9	792	209	198	262	75	78
مرد	419689	7609	18814	144054	92314	156898	344897	45836	26001	2203	752
۱ نفر	9475	1573	7902	0	0	0	7902	1573	0	0	0
۲ نفر	71864	4879	5106	61879	0	0	61945	5047	4872	0	0
۳ نفر	115698	583	4418	65897	44800	0	103817	7753	3873	255	0
۴ نفر	119267	314	952	14312	37972	65717	103319	10858	4702	323	65
۵ نفر	61658	139	253	1558	8094	51614	46268	9944	4889	451	106
۶ نفر	26236	59	110	286	1181	24600	15383	6270	3979	435	169
۷ نفر	9792	40	40	77	181	9454	4377	2820	2083	360	152
۸ نفر	3647	13	18	24	55	3537	1306	1028	999	204	110
۹ نفر	1262	5	9	10	22	1216	382	358	346	103	73
۱۰ نفر و بیش‌تر	790	4	6	11	9	760	198	185	258	72	77
زن	36460	6187	9060	7933	7056	6224	22480	13191	671	83	35
۱ نفر	11717	5863	5854	0	0	0	5854	5863	0	0	0
۲ نفر	8663	269	2930	5464	0	0	5777	2627	259	0	0
۳ نفر	7826	35	228	2232	5331	0	5716	1938	142	30	0
۴ نفر	4736	12	34	202	1527	2961	3232	1369	106	21	8
۵ نفر	2144	5	9	23	171	1936	1271	772	78	16	7
۶ نفر	865	1	3	10	20	831	427	379	42	9	8
۷ نفر	308	1	1	2	5	299	135	144	21	2	6
۸ نفر	130	1	1	0	0	128	44	69	13	2	2
۹ نفر	39	0	0	0	2	37	13	17	6	0	3
۱۰ نفر و بیش‌تر	32	0	0	0	0	32	11	13	4	3	1

۴۴- خانوارهای معمولی بر حسب جنس سرپرست خانوار و تعداد افراد، تعداد افراد با سواد و تعداد افراد بی‌سواد (دنباله)

(نقاط روستایی)

جنس سرپرست خانوار و تعداد افراد در خانوار	جمع	باسواد					بی‌سواد				
		ندارد	۱ نفر	۲ نفر	۳ نفر	۴ نفر و بیش‌تر	ندارد	۱ نفر	۲ نفر	۳ نفر	۴ نفر و بیش‌تر
مرد و زن	14082	1109	1375	4080	2712	4806	9704	2567	1560	164	87
۱ نفر	1087	521	566	0	0	0	566	521	0	0	0
۲ نفر	2500	450	422	1628	0	0	1634	417	449	0	0
۳ نفر	3283	54	289	1765	1175	0	2596	391	267	29	0
۴ نفر	3591	34	51	567	1136	1803	2817	459	287	22	6
۵ نفر	2086	28	24	89	322	1623	1391	399	228	50	18
۶ نفر	885	9	17	22	58	779	453	210	170	30	22
۷ نفر	384	8	2	6	14	354	167	98	87	13	19
۸ نفر	158	5	3	2	4	144	48	40	46	10	14
۹ نفر	64	0	0	1	3	60	16	18	19	7	4
۱۰ نفر و بیش‌تر	44	0	1	0	0	43	16	14	7	3	4
مرد	13128	774	1135	3923	2594	4702	9350	2004	1532	162	80
۱ نفر	650	201	449	0	0	0	449	201	0	0	0
۲ نفر	2300	436	311	1553	0	0	1554	310	436	0	0
۳ نفر	3128	53	281	1695	1099	0	2511	326	263	28	0
۴ نفر	3512	34	51	559	1100	1768	2775	426	283	22	6
۵ نفر	2039	28	23	87	318	1583	1370	377	226	49	17
۶ نفر	865	9	16	21	57	762	448	199	168	30	20
۷ نفر	376	8	2	5	14	347	165	95	85	13	18
۸ نفر	154	5	2	2	4	141	46	40	45	10	13
۹ نفر	63	0	0	1	2	60	16	18	19	7	3
۱۰ نفر و بیش‌تر	41	0	0	0	0	41	16	12	7	3	3
زن	954	335	240	157	118	104	354	563	28	2	7
۱ نفر	437	320	117	0	0	0	117	320	0	0	0
۲ نفر	200	14	111	75	0	0	80	107	13	0	0
۳ نفر	155	1	8	70	76	0	85	65	4	1	0
۴ نفر	79	0	0	8	36	35	42	33	4	0	0
۵ نفر	47	0	1	2	4	40	21	22	2	1	1
۶ نفر	20	0	1	1	1	17	5	11	2	0	2
۷ نفر	8	0	0	1	0	7	2	3	2	0	1
۸ نفر	4	0	1	0	0	3	2	0	1	0	1
۹ نفر	1	0	0	0	1	0	0	0	0	0	1
۱۰ نفر و بیش‌تر	3	0	1	0	0	2	0	2	0	0	1

۴۵- خانوارهای معمولی و گروهی بر حسب تعداد افراد و تعداد افراد در حال تحصیل به تفکیک جنس

تعداد افراد در خانوار	جمع	مرد					زن				
		ندارد	۱ نفر	۲ نفر	۳ نفر	۴ نفر و بیش‌تر	ندارد	۱ نفر	۲ نفر	۳ نفر	۴ نفر و بیش‌تر
کل	472367	311254	122928	33077	4516	592	313197	120624	32302	5361	883
۱ نفر	22279	21537	742	0	0	0	22026	253	0	0	0
۲ نفر	84049	79737	4135	177	0	0	77746	6211	92	0	0
۳ نفر	127356	103201	23197	881	77	0	104546	21708	1070	32	0
۴ نفر	127895	63078	51929	12542	282	64	66720	50255	10585	326	9
۵ نفر	66036	27011	25960	11226	1778	61	26834	26024	11365	1749	64
۶ نفر	28038	10713	10783	4986	1355	201	9978	10471	5650	1721	218
۷ نفر	10508	3875	3929	1966	600	138	3481	3670	2167	888	302
۸ نفر	3949	1343	1488	799	259	60	1183	1344	876	379	167
۹ نفر	1370	463	475	312	88	32	421	449	296	135	69
۱۰ نفر و بیش‌تر	887	296	290	188	77	36	262	239	201	131	54
ساکن در نقاط شهری	458039	301375	119589	32135	4365	575	303140	117402	31410	5237	850
۱ نفر	21192	20462	730	0	0	0	20940	252	0	0	0
۲ نفر	81440	77208	4057	175	0	0	75208	6141	91	0	0
۳ نفر	124018	100378	22697	866	77	0	101727	21207	1052	32	0
۴ نفر	124275	61174	50539	12222	276	64	64680	48921	10342	323	9
۵ نفر	63926	26095	25164	10881	1728	58	25892	25244	11020	1708	62
۶ نفر	27143	10357	10438	4849	1302	197	9605	10150	5499	1682	207
۷ نفر	10119	3703	3808	1894	580	134	3329	3537	2096	868	289
۸ نفر	3786	1283	1428	768	249	58	1124	1297	837	367	161
۹ نفر	1304	441	450	301	82	30	395	426	285	130	68
۱۰ نفر و بیش‌تر	836	274	278	179	71	34	240	227	188	127	54
ساکن در نقاط روستایی	14328	9879	3339	942	151	17	10057	3222	892	124	33
۱ نفر	1087	1075	12	0	0	0	1086	1	0	0	0
۲ نفر	2609	2529	78	2	0	0	2538	70	1	0	0
۳ نفر	3338	2823	500	15	0	0	2819	501	18	0	0
۴ نفر	3620	1904	1390	320	6	0	2040	1334	243	3	0
۵ نفر	2110	916	796	345	50	3	942	780	345	41	2
۶ نفر	895	356	345	137	53	4	373	321	151	39	11
۷ نفر	389	172	121	72	20	4	152	133	71	20	13
۸ نفر	163	60	60	31	10	2	59	47	39	12	6
۹ نفر	66	22	25	11	6	2	26	23	11	5	1
۱۰ نفر و بیش‌تر	51	22	12	9	6	2	22	12	13	4	0

۴۶- خانوارهای معمولی ساکن و گروهی بر حسب تعداد افراد و نوع محل سکونت

تعداد افراد در خانوار	جمع	واحد مسکونی معمولی	چادر	کپر	آلونک، زاغه یا موارد مشابه	سایر
جمع	472365	472011	17	6	197	134
۱ نفر	22278	22097	2	3	102	74
۲ نفر	84049	83977	5	1	33	33
۳ نفر	127355	127307	4	1	30	13
۴ نفر	127895	127871	3	1	11	9
۵ نفر	66036	66026	0	0	8	2
۶ نفر	28038	28026	1	0	8	3
۷ نفر	10508	10507	1	0	0	0
۸ نفر	3949	3947	0	0	2	0
۹ نفر	1370	1367	1	0	2	0
۱۰ نفر و بیش‌تر	887	886	0	0	1	0
ساکن در نقاط شهری	458039	457743	17	4	145	130
۱ نفر	21192	21052	2	1	66	71
۲ نفر	81440	81375	5	1	26	33
۳ نفر	124018	123976	4	1	24	13
۴ نفر	124275	124251	3	1	11	9
۵ نفر	63926	63917	0	0	8	1
۶ نفر	27143	27133	1	0	6	3
۷ نفر	10119	10118	1	0	0	0
۸ نفر	3786	3785	0	0	1	0
۹ نفر	1304	1301	1	0	2	0
۱۰ نفر و بیش‌تر	836	835	0	0	1	0
ساکن در نقاط روستایی ..	14326	14268	0	2	52	4
۱ نفر	1086	1045	0	2	36	3
۲ نفر	2609	2602	0	0	7	0
۳ نفر	3337	3331	0	0	6	0
۴ نفر	3620	3620	0	0	0	0
۵ نفر	2110	2109	0	0	0	1
۶ نفر	895	893	0	0	2	0
۷ نفر	389	389	0	0	0	0
۸ نفر	163	162	0	0	1	0
۹ نفر	66	66	0	0	0	0
۱۰ نفر و بیش‌تر	51	51	0	0	0	0

۴۷- براورد خانوارهای معمولی ساکن و گروهی در واحد مسکونی معمولی بر حسب تعداد افراد و تعداد اتاق در اختیار

تعداد افراد در خانوار	جمع	کمتر از ۱ اتاق	۱ اتاق	۲ اتاق	۳ اتاق	۴ اتاق	۵ اتاق	۶ اتاق و بیش‌تر	اظهار نشده
جمع	472065	78	25286	117158	171430	109204	32990	11401	4518
۱ نفر	22119	23	3303	6916	7108	3394	711	218	446
۲ نفر	83981	31	5764	24383	30408	16674	4066	1217	1438
۳ نفر	127311	23	7520	34452	48003	27168	7098	1930	1116
۴ نفر	127875	0	5282	29090	46255	32311	10550	3358	1030
۵ نفر	66030	0	2060	12957	24186	17652	6424	2428	324
۶ نفر	28030	0	797	6297	10291	6906	2403	1213	123
۷ نفر	10511	0	298	2248	3252	3113	945	627	26
۸ نفر	3951	0	262	530	1201	1256	477	226	0
۹ نفر و بیش‌تر	2257	0	0	286	726	730	315	185	15
ساکن در نقاط شهری	457743	69	24721	113404	165925	105885	32197	11114	4428
۱ نفر	21052	23	3148	6485	6767	3266	705	211	446
۲ نفر	81375	23	5663	23519	29410	16205	3942	1192	1421
۳ نفر	123976	23	7406	33613	46646	26345	6967	1869	1107
۴ نفر	124251	0	5162	28196	44873	31373	10370	3298	980
۵ نفر	63917	0	2030	12576	23313	17092	6174	2408	324
۶ نفر	27133	0	786	6090	9969	6630	2357	1179	123
۷ نفر	10118	0	265	2145	3152	3046	901	583	26
۸ نفر	3785	0	262	495	1136	1223	466	204	0
۹ نفر و بیش‌تر	2136	0	0	286	659	704	315	172	0
ساکن در نقاط روستایی	14322	8	565	3754	5505	3319	793	287	91
۱ نفر	1067	0	154	431	341	129	6	6	0
۲ نفر	2606	8	102	864	998	469	123	25	16
۳ نفر	3335	0	114	840	1357	822	132	61	9
۴ نفر	3624	0	120	895	1381	938	180	60	50
۵ نفر	2113	0	30	380	872	560	250	20	0
۶ نفر	897	0	11	207	322	276	46	34	0
۷ نفر	393	0	34	103	101	67	45	45	0
۸ نفر	166	0	0	35	66	33	11	22	0
۹ نفر و بیش‌تر	121	0	0	0	67	26	0	13	15

۴۸- براورد خانوارهای معمولی ساکن و گروهی در واحدهای مسکونی معمولی بر حسب امکانات و تسهیلات مورد استفاده و تعداد افراد

امکانات و تسهیلات	جمع	۱ نفر	۲ نفر	۳ نفر	۴ نفر	۵ نفر	۶ نفر	۷ نفر	۸ نفر	۹ نفر و بیش‌تر
جمع(ساکن در نقاط شهری و روستایی)	472065	22119	83981	127311	127875	66030	28030	10511	3951	2257
حداقل برق	470901	22096	83950	127109	127435	65768	27907	10458	3922	2257
حداقل تلفن ثابت	343514	13215	54126	87131	98154	53727	23607	8678	3163	1713
حداقل آب لوله‌کشی	454290	20671	80265	122431	123527	64207	27079	10148	3749	2213
حداقل گاز لوله‌کشی	381191	17823	68967	104281	104412	52766	21322	7253	2719	1649
حداقل دستگاه حرارت مرکزی	51300	2435	8513	14097	15691	7361	2280	605	146	172
حداقل دستگاه حرارت و برودت مرکزی	28949	1247	5217	8541	8350	3976	1067	437	0	115
حداقل آشپزخانه	467845	21419	82933	126564	126979	65492	27847	10431	3940	2242
حداقل حمام	449653	19731	79095	121730	122563	63741	26881	10027	3731	2156
حداقل توالت	471956	22119	83904	127279	127875	66030	28030	10511	3951	2257
حداقل آب لوله‌کشی و برق	453356	20647	80257	122229	123240	63945	26980	10095	3749	2213
حداقل آب لوله‌کشی، برق و تلفن ثابت	337769	12918	53325	85674	96545	52944	23057	8470	3123	1713
حداقل آب لوله‌کشی، حمام و توالت	441545	19057	77616	119450	120531	62907	26320	9846	3661	2156
حداقل آشپزخانه، حمام و توالت	449078	19660	78958	121684	122400	63683	26807	10001	3731	2156
حداقل آب لوله‌کشی، برق تلفن ثابت و گاز لوله‌کشی	285864	11165	46232	73619	82109	44321	18487	6209	2387	1334
همه‌امکانات‌وتسهیلات فوق[1]	3535	188	504	923	1123	644	74	79	0	0
هیچ‌یک از امکانات و تسهیلات فوق	0	0	0	0	0	0	0	0	0	0
اظهار نشده	0	0	0	0	0	0	0	0	0	0

۴۸- براورد خانوارهای معمولی ساکن و گروهی در واحدهای مسکونی معمولی بر حسب امکانات و تسهیلات مورد استفاده و تعداد افراد (دنباله)

امکانات و تسهیلات	جمع	۱ نفر	۲ نفر	۳ نفر	۴ نفر	۵ نفر	۶ نفر	۷ نفر	۸ نفر	۹ نفر و بیش‌تر
ساکن در نقاط شهری	457743	21052	81375	123976	124251	63917	27133	10118	3785	2136
حداقل برق	456615	21029	81352	123791	123821	63655	27010	10065	3756	2136
حداقل تلفن ثابت	334385	12758	52675	84987	95625	52205	23032	8396	3086	1620
حداقل آب لوله‌کشی	441324	19783	78005	119316	120093	62306	26274	9800	3639	2107
حداقل گاز لوله‌کشی	380132	17739	68813	104044	104108	52576	21264	7231	2708	1649
حداقل دستگاه حرارت مرکزی	50679	2397	8389	13957	15531	7271	2234	583	146	172
حداقل دستگاه حرارت و برودت مرکزی	28430	1222	5134	8374	8220	3886	1056	424	0	115
حداقل آشپزخانه	453676	20371	80343	123238	123415	63389	26961	10039	3785	2136
حداقل حمام	436708	18914	76813	118624	119209	61768	26053	9668	3610	2050
حداقل توالت	457651	21052	81306	123953	124251	63917	27133	10118	3785	2136
حداقل آب لوله‌کشی و برق	440416	19760	78005	119131	119807	62044	26175	9747	3639	2107
حداقل آب لوله‌کشی، برق و تلفن ثابت	329127	12500	51987	83626	94096	51513	22517	8211	3057	1620
حداقل آب لوله‌کشی، حمام و توالت	429473	18350	75575	116501	117298	61076	25561	9509	3552	2050
حداقل آشپزخانه، حمام و توالت	436163	18843	76676	118577	119066	61720	25979	9641	3610	2050
حداقل آب لوله‌کشی، برق تلفن ثابت و گاز لوله‌کشی	285101	11113	46142	73453	81862	44171	18441	6198	2387	1334
همه‌امکانات‌وتسهیلات فوق[1]	3535	188	504	923	1123	644	74	79	0	0
هیچ‌یک از امکانات و تسهیلات فوق	0	0	0	0	0	0	0	0	0	0
اظهار نشده	0	0	0	0	0	0	0	0	0	0

۴۸- براورد خانوارهای معمولی ساکن و گروهی در واحدهای مسکونی معمولی بر حسب امکانات و تسهیلات مورد استفاده و تعداد افراد (دنباله)

امکانات و تسهیلات	جمع	۱ نفر	۲ نفر	۳ نفر	۴ نفر	۵ نفر	۶ نفر	۷ نفر	۸ نفر	۹ نفر و بیش‌تر
ساکن در نقاط روستایی	14322	1067	2606	3335	3624	2113	897	393	166	121
حداقل برق	14286	1067	2598	3317	3614	2113	897	393	166	121
حداقل تلفن ثابت	9129	457	1451	2144	2529	1523	575	281	76	93
حداقل آب لوله‌کشی	12966	887	2260	3116	3434	1901	805	348	109	106
حداقل گاز لوله‌کشی	1059	84	154	237	304	190	57	22	11	0
حداقل دستگاه حرارت مرکزی	621	39	123	140	160	90	46	22	0	0
حداقل دستگاه حرارت و برودت مرکزی ...	520	26	82	167	130	90	11	13	0	0
حداقل آشپزخانه	14170	1048	2589	3326	3564	2103	885	393	155	106
حداقل حمام	12945	817	2282	3107	3354	1973	828	359	120	106
حداقل توالت	14305	1067	2598	3326	3624	2113	897	393	166	121
حداقل آب لوله‌کشی و برق	12940	887	2252	3098	3434	1901	805	348	109	106
حداقل آب لوله‌کشی، برق و تلفن ثابت	8642	418	1338	2048	2449	1431	540	259	66	93
حداقل آب لوله‌کشی، حمام و توالت	12072	707	2041	2949	3234	1831	759	337	109	106
حداقل آشپزخانه، حمام و توالت	12915	817	2282	3107	3334	1963	828	359	120	106
حداقل آب لوله‌کشی، برق تلفن ثابت و گاز لوله‌کشی	763	51	90	167	247	150	46	11	0	0
همه‌امکانات‌وتسهیلات فوق[1]	0	0	0	0	0	0	0	0	0	0
هیچ‌یک از امکانات و تسهیلات فوق	0	0	0	0	0	0	0	0	0	0
اظهار نشده	0	0	0	0	0	0	0	0	0	0

(۱) شامل آب لوله‌کشی، برق و تلفن ثابت، گاز لوله‌کشی، دستگاه حرارت مرکزی یا دستگاه حرارت و برودت مرکزی، آشپزخانه، حمام و توالت می‌باشد.

۴۹- براورد خانوارهای معمولی ساکن و گروهی در واحد مسکونی معمولی بر حسب تعداد افراد و نحوه تصرف محل سکونت

تعداد افراد در خانوار	جمع	ملکی عرصه و اعیان (زمین و بنا)	ملکی اعیان (بنا)	اجاره‌ای	در برابر خدمت	رایگان	سایر	اظهار نشده
جمع	472065	225579	36446	180428	6877	13913	2435	6389
۱ نفر	22119	10039	1675	7414	1035	1169	329	459
۲ نفر	83981	31051	5046	40597	783	4285	724	1494
۳ نفر	127311	48563	10390	60379	1129	4719	646	1485
۴ نفر	127875	64712	11639	44499	2351	2563	454	1657
۵ نفر	66030	40672	5217	17314	1036	745	143	902
۶ نفر	28030	19164	1743	6132	354	257	85	295
۷ نفر	10511	7208	477	2526	77	117	53	53
۸ نفر	3951	2759	116	935	111	29	0	0
۹ نفر و بیش‌تر	2257	1411	143	631	0	29	0	44
ساکن در نقاط شهری	457743	215985	36311	177688	5587	13570	2409	6192
۱ نفر	21052	9351	1668	7331	822	1104	329	446
۲ نفر	81375	29271	4997	40161	596	4195	711	1444
۳ نفر	123976	46530	10381	59451	877	4614	646	1476
۴ نفر	124251	62340	11589	43751	2007	2533	454	1577
۵ نفر	63917	39142	5197	17024	824	715	143	872
۶ نفر	27133	18416	1743	6040	319	246	74	295
۷ نفر	10118	6940	477	2437	53	106	53	53
۸ نفر	3785	2650	116	903	87	29	0	0
۹ نفر و بیش‌تر	2136	1346	143	589	0	29	0	29
ساکن در نقاط روستایی	14322	9593	135	2740	1290	343	25	196
۱ نفر	1067	688	6	84	212	64	0	13
۲ نفر	2606	1780	49	436	187	90	14	49
۳ نفر	3335	2033	9	927	252	105	0	9
۴ نفر	3624	2372	50	748	344	30	0	80
۵ نفر	2113	1531	20	290	212	30	0	30
۶ نفر	897	747	0	92	34	11	11	0
۷ نفر	393	268	0	89	24	11	0	0
۸ نفر	166	109	0	33	24	0	0	0
۹ نفر و بیش‌تر	121	65	0	41	0	0	0	15

۵۰- براورد خانوارهای معمولی ساکن و گروهی در واحد مسکونی معمولی بر حسب امکانات و تسهیلات مورد استفاده و نحوه تصرف محل سکونت

امکانات و تسهیلات	جمع	ملکی عرصه و اعیان (زمین و بنا)	ملکی اعیان (بنا)	اجاره‌ای	در برابر خدمت	رایگان	سایر	اظهار نشده
جمع (نقاط شهری و روستایی)	472065	225579	36446	180428	6877	13913	2435	6389
حداقل برق	470901	224868	36351	180115	6830	13913	2435	6389
حداقل تلفن ثابت	343514	191036	28912	105348	4480	9422	1685	2631
حداقل آب لوله‌کشی	454290	219436	35145	175034	5827	13175	2351	3322
حداقل گاز لوله‌کشی	381191	180729	33008	147771	3690	11272	1731	2991
حداقل دستگاه حرارت مرکزی	51300	24644	4261	19840	874	1212	139	331
حداقل دستگاه حرارت و برودت مرکزی	28949	12095	4346	11261	354	610	72	211
حداقل آشپزخانه	467845	224928	36343	179869	6673	13796	2412	3825
حداقل حمام	449653	217220	35101	173620	5734	12601	2105	3274
حداقل توالت	471956	225570	36446	180428	6877	13913	2412	6311
حداقل آب لوله‌کشی و برق	453356	218880	35050	174798	5780	13175	2351	3322
حداقل آب لوله‌کشی، برق و تلفن ثابت	337769	188162	28466	103856	4044	9245	1672	2324
حداقل آب لوله‌کشی، حمام و توالت	441545	214240	34563	170387	4972	12282	2068	3033
حداقل آشپزخانه، حمام و توالت	449078	216944	35067	173470	5711	12578	2105	3204
حداقل آب لوله‌کشی، برق، تلفن ثابت و گاز	285864	156728	26357	88943	2642	8041	1287	1867
همه‌امکانات‌وتسهیلات فوق[1]	3535	2005	283	1154	24	69	0	0
هیچ‌یک از امکانات و تسهیلات فوق	0	0	0	0	0	0	0	0
اظهار نشده	0	0	0	0	0	0	0	0

☜

۵۰- براورد خانوارهای معمولی ساکن و گروهی در واحد مسکونی معمولی بر حسب امکانات و تسهیلات مورد استفاده و نحوه تصرف محل سکونت (دنباله)

امکانات و تسهیلات	جمع	ملکی عرصه و اعیان (زمین و بنا)	ملکی اعیان (بنا)	اجاره‌ای	در برابر خدمت	رایگان	سایر	اظهار نشده
ساکن در نقاط شهری	457743	215985	36311	177688	5587	13570	2409	6192
حداقل برق	456615	215311	36217	177376	5540	13570	2409	6192
حداقل تلفن ثابت	334385	184857	28820	103578	3675	9212	1660	2582
حداقل آب لوله‌کشی	441324	210557	35037	172434	4880	12865	2339	3213
حداقل گاز لوله‌کشی	380132	180154	33000	147491	3494	11272	1731	2991
حداقل دستگاه حرارت مرکزی	50679	24265	4225	19776	755	1189	139	331
حداقل دستگاه حرارت و برودت مرکزی	28430	11825	4346	11058	308	610	72	211
حداقل آشپزخانه	453676	215382	36218	177155	5399	13454	2386	3681
حداقل حمام	436708	208517	34991	171026	4623	12309	2079	3162
حداقل توالت	457651	215985	36311	177688	5587	13570	2386	6123
حداقل آب لوله‌کشی و برق	440416	210027	34942	172197	4833	12865	2339	3213
حداقل آب لوله‌کشی، برق و تلفن ثابت	329127	182260	28392	102147	3345	9047	1660	2276
حداقل آب لوله‌کشی، حمام و توالت	429473	206024	34471	167864	4105	12003	2056	2950
حداقل آشپزخانه، حمام و توالت	436163	208252	34967	170886	4600	12286	2079	3093
حداقل آب لوله‌کشی، برق، تلفن ثابت و گاز	285101	156335	26357	88731	2483	8041	1287	1867
همه‌امکانات‌وتسهیلات فوق[1]	3535	2005	283	1154	24	69	0	0
هیچ‌یک از امکانات و تسهیلات فوق	0	0	0	0	0	0	0	0
اظهار نشده	0	0	0	0	0	0	0	0

☜

۵۰- براورد خانوارهای معمولی ساکن و گروهی در واحد مسکونی معمولی بر حسب امکانات و تسهیلات مورد استفاده و نحوه تصرف محل سکونت (دنباله)

امکانات و تسهیلات	جمع	ملکی عرصه و اعیان (زمین و بنا)	ملکی اعیان (بنا)	اجاره‌ای	در برابر خدمت	رایگان	سایر	اظهار نشده
ساکن در نقاط روستایی	14322	9593	135	2740	1290	343	25	196
حداقل برق	14286	9557	135	2740	1290	343	25	196
حداقل تلفن ثابت	9129	6179	92	1771	804	210	25	48
حداقل آب لوله‌کشی	12966	8878	108	2601	947	310	11	109
حداقل گاز لوله‌کشی	1059	575	8	280	196	0	0	0
حداقل دستگاه حرارت مرکزی	621	379	35	64	120	23	0	0
حداقل دستگاه حرارت و برودت مرکزی	520	270	0	203	47	0	0	0
حداقل آشپزخانه	14170	9546	125	2713	1273	343	25	144
حداقل حمام	12945	8702	110	2594	1111	291	25	111
حداقل توالت	14305	9585	135	2740	1290	343	25	188
حداقل آب لوله‌کشی و برق	12940	8853	108	2601	947	310	11	109
حداقل آب لوله‌کشی، برق و تلفن ثابت	8642	5902	73	1710	699	198	11	48
حداقل آب لوله‌کشی، حمام و توالت	12072	8216	92	2523	867	280	11	83
حداقل آشپزخانه، حمام و توالت	12915	8692	100	2584	1111	291	25	111
حداقل آب لوله‌کشی، برق، تلفن ثابت و گاز	763	393	0	211	159	0	0	0
همه‌امکانات‌وتسهیلات فوق[1]	0	0	0	0	0	0	0	0
هیچ‌یک از امکانات و تسهیلات فوق	0	0	0	0	0	0	0	0
اظهار نشده	0	0	0	0	0	0	0	0

(۱) شامل آب لوله‌کشی، برق و تلفن ثابت، گاز لوله‌کشی، دستگاه حرارت مرکزی یا دستگاه حرارت و برودت مرکزی، آشپزخانه، حمام و توالت می‌باشد.

۵۱- براورد خـانوارهای معمولی ساکن و گروهی در واحـدهای مسکونی معمولی بر حسب امکانات و تسهیلات مورد استفاده و تعداد اتاق در اختیار

امکانات و تسهیلات	جمع	کمتر از ۱ اتاق	۱ اتاق	۲ اتاق	۳ اتاق	۴ اتاق	۵ اتاق	۶ اتاق و بیش‌تر	اظهار نشده
جمع (ساکن در نقاط شهری و روستایی)	472065	78	25286	117158	171430	109204	32990	11401	4518
حداقل برق	470901	78	25098	116770	170970	109076	32990	11401	4518
حداقل تلفن ثابت	343514	78	13112	72578	125110	90765	29986	10780	1105
حداقل آب لوله‌کشی	454290	78	24113	112788	165968	106433	31956	11090	1864
حداقل گاز لوله‌کشی	381191	47	17736	91782	137023	93444	29790	10128	1241
حداقل دستگاه حرارت مرکزی	51300	0	501	4039	16290	18995	8332	2995	148
حداقل دستگاه حرارت و برودت مرکزی	28949	0	494	4075	9902	8330	4546	1554	48
حداقل آشپزخانه	467845	78	24557	116812	171055	109040	32909	11401	1994
حداقل حمام	449653	78	21835	111504	165587	105893	31894	11069	1793
حداقل توالت	471956	78	25263	117158	171421	109204	32990	11401	4441
حداقل آب لوله‌کشی و برق	453356	78	23971	112477	165590	106330	31956	11090	1864
حداقل آب لوله‌کشی، برق و تلفن ثابت	337769	78	12832	70848	123070	89823	29465	10596	1058
حداقل آب لوله‌کشی، حمام و توالت	441545	78	21421	108979	162565	104433	31471	10876	1723
حداقل آشپزخانه، حمام و توالت	449078	78	21672	111303	165468	105867	31860	11069	1761
حداقل آب لوله‌کشی، برق، تلفن ثابـت و گـاز	285864	47	9732	57871	102855	78128	27017	9511	705
همه‌امکانات‌وتسهیلات فوق[1]	3535	0	92	374	1176	1087	736	71	0
هیچ‌یک از امکانات و تسهیلات فوق	0	0	0	0	0	0	0	0	0
اظهار نشده	0	0	0	0	0	0	0	0	0

۵۱- براورد خانوارهای معمولی ساکن و گروهی در واحدهای مسکونی معمولی بر حسب امکانات و تسهیلات مورد استفاده و تعداد اتاق در اختیار (دنباله)

امکانات و تسهیلات	جمع	کمتر از ۱ اتاق	۱ اتاق	۲ اتاق	۳ اتاق	۴ اتاق	۵ اتاق	۶ اتاق و بیش‌تر	اظهار نشده
ساکن در نقاط شهری	457743	69	24721	113404	165925	105885	32197	11114	4428
حداقل برق	456615	69	24533	113016	165492	105765	32197	11114	4428
حداقل تلفن ثابت	334385	69	12856	70435	121662	88400	29350	10536	1077
حداقل آب لوله‌کشی	441324	69	23620	109593	160788	103388	31210	10829	1826
حداقل گاز لوله‌کشی	380132	47	17673	91320	136727	93226	29770	10128	1241
حداقل دستگاه حرارت مرکزی	50679	0	488	3930	16012	18853	8284	2975	138
حداقل دستگاه حرارت و برودت مرکزی	28430	0	487	4009	9777	8147	4446	1515	48
حداقل آشپزخانه	453676	69	24024	113068	165569	105739	32126	11114	1966
حداقل حمام	436708	69	21380	108179	160532	102835	31148	10809	1755
حداقل توالت	457651	69	24698	113404	165925	105885	32197	11114	4359
حداقل آب لوله‌کشی و برق	440416	69	23479	109282	160428	103293	31210	10829	1826
حداقل آب لوله‌کشی، برق و تلفن ثابت	329127	69	12576	68880	119787	87570	28847	10369	1029
حداقل آب لوله‌کشی، حمام و توالت	429473	69	20983	106079	157735	101517	30762	10643	1685
حداقل آشپزخانه، حمام و توالت	436163	69	21217	107989	160413	102808	31124	10809	1732
حداقل آب لوله‌کشی، برق، تلفن ثابت و گاز	285101	47	9689	57531	102627	77984	27007	9511	705
همه‌امکانات‌وتسهیلات فوق[1]	3535	0	92	374	1176	1087	736	71	0
هیچ‌یک از امکانات و تسهیلات فوق	0	0	0	0	0	0	0	0	0
اظهار نشده	0	0	0	0	0	0	0	0	0

۵۱- براورد خانوارهای معمولی ساکن و گروهی در واحدهای مسکونی معمولی بر حسب امکانات و تسهیلات مورد استفاده و تعداد اتاق در اختیار (دنباله)

امکانات و تسهیلات	جمع	کمتر از ۱ اتاق	۱ اتاق	۲ اتاق	۳ اتاق	۴ اتاق	۵ اتاق	۶ اتاق و بیش‌تر	اظهار نشده
ساکن در نقاط روستایی	14322	8	565	3754	5505	3319	793	287	91
حداقل برق	14286	8	565	3754	5478	3311	793	287	91
حداقل تلفن ثابت	9129	8	256	2143	3449	2365	636	244	28
حداقل آب لوله‌کشی	12966	8	493	3195	5180	3045	746	261	38
حداقل گاز لوله‌کشی	1059	0	63	462	296	218	20	0	0
حداقل دستگاه حرارت مرکزی	621	0	13	109	278	142	49	20	10
حداقل دستگاه حرارت و برودت مرکزی	520	0	6	66	125	183	100	39	0
حداقل آشپزخانه	14170	8	532	3744	5486	3301	783	287	28
حداقل حمام	12945	8	456	3325	5055	3058	746	260	38
حداقل توالت	14305	8	565	3754	5497	3319	793	287	82
حداقل آب لوله‌کشی و برق	12940	8	493	3195	5162	3037	746	261	38
حداقل آب لوله‌کشی، برق و تلفن ثابت	8642	8	256	1968	3284	2253	618	227	28
حداقل آب لوله‌کشی، حمام و توالت	12072	8	438	2899	4830	2916	709	234	38
حداقل آشپزخانه، حمام و توالت	12915	8	456	3315	5055	3058	736	260	28
حداقل آب لوله‌کشی، برق، تلفن ثابت و گاز	763	0	42	339	228	144	10	0	0
همه‌امکانات‌وتسهیلات فوق[1]	0	0	0	0	0	0	0	0	0
هیچ‌یک از امکانات و تسهیلات فوق	0	0	0	0	0	0	0	0	0
اظهار نشده	0	0	0	0	0	0	0	0	0

(۱) شامل آب لوله‌کشی، برق و تلفن ثابت، گاز لوله‌کشی، دستگاه حرارت مرکزی یا دستگاه حرارت و برودت مرکزی، آشپزخانه، حمام و توالت می‌باشد.

۵۲- براورد خانوارهای معمولی ساکن و گروهی بر حسب عمده‌ترین سوخت مصرفی برای پخت و پز و ایجاد گرما

پخت و پز	ایجاد گرما				
	جمع	نفت سفید	گازوییل	گاز مایع	گاز طبیعی (شبکه عمومی)
جمع	472361	60252	6648	20364	380453
نفت سفید	6109	5718	38	266	10
گاز مایع	82273	53896	6246	20071	213
گاز طبیعی (شبکه عمومی)	380969	390	233	0	380183
برق	311	18	0	26	47
سوخت جامد (هیزم، زغال چوب و ...)	172	8	0	0	0
سایر سوخت‌ها	116	62	0	0	0
اظهار نشده	2411	159	131	0	0
ساکن در نقاط شهری	458039	50464	4820	19256	379433
نفت سفید	4853	4542	23	241	0
گاز مایع	70401	45384	4469	19015	213
گاز طبیعی (شبکه عمومی)	379920	351	233	0	379172
برق	257	0	0	0	47
سوخت جامد (هیزم، زغال چوب و ...)	157	0	0	0	0
سایر سوخت‌ها	93	46	0	0	0
اظهار نشده	2357	140	95	0	0
ساکن در نقاط روستایی	14322	9789	1828	1108	1020
نفت سفید	1256	1176	15	25	10
گاز مایع	11871	8512	1777	1056	0
گاز طبیعی (شبکه عمومی)	1049	39	0	0	1010
برق	53	18	0	26	0
سوخت جامد (هیزم، زغال چوب و ...)	15	8	0	0	0
سایر سوخت‌ها	23	16	0	0	0
اظهار نشده	55	19	36	0	0

☜

۵۲- براورد خانوارهای معمولی ساکن و گروهی بر حسب عمده‌ترین سوخت مصرفی برای پخت و پز و ایجاد گرما (دنباله)

پخت و پز	ایجاد گرما				
	برق	سوخت جامد (هیزم، زغال چوب و ...)	سایر سوخت‌ها	هیچ کدام	اظهار نشده
جمع	1739	320	314	0	2271
نفت سفید	37	16	0	0	23
گاز مایع	1370	116	212	0	149
گاز طبیعی (شبکه عمومی)	93	24	46	0	0
برق	210	0	9	0	0
سوخت جامد (هیزم، زغال چوب و ...)	0	163	0	0	0
سایر سوخت‌ها	6	0	47	0	0
اظهار نشده	23	0	0	0	2099
ساکن در نقاط شهری	1269	256	279	0	2263
نفت سفید	24	0	0	0	23
گاز مایع	919	75	186	0	141
گاز طبیعی (شبکه عمومی)	93	24	46	0	0
برق	210	0	0	0	0
سوخت جامد (هیزم، زغال چوب و ...)	0	157	0	0	0
سایر سوخت‌ها	0	0	47	0	0
اظهار نشده	23	0	0	0	2099
ساکن در نقاط روستایی	470	64	35	0	8
نفت سفید	13	16	0	0	0
گاز مایع	451	41	26	0	8
گاز طبیعی (شبکه عمومی)	0	0	0	0	0
برق	0	0	9	0	0
سوخت جامد (هیزم، زغال چوب و ...)	0	6	0	0	0
سایر سوخت‌ها	6	0	0	0	0
اظهار نشده	0	0	0	0	0

۵۳- براورد خانوارهای معمولی ساکن و گروهی بر حسب عمده‌ترین سوخت مصرفی برای پخت و پز و تهیه آب گرم

پخت و پز	تهیه آب گرم				
	جمع	نفت سفید	گازوییل	گاز مایع	گاز طبیعی (شبکه عمومی)
جمع	472361	18298	6354	62580	380611
نفت سفید	6109	5246	48	733	10
گاز مایع	82273	12881	6026	61567	142
گاز طبیعی (شبکه عمومی)	380969	47	186	86	380412
برق	311	26	10	54	23
سوخت جامد (هیزم، زغال چوب و ...)	172	0	0	0	23
سایر سوخت‌ها	116	39	0	0	0
اظهار نشده	2411	58	84	139	0
ساکن در نقاط شهری	458039	11888	4531	57909	379563
نفت سفید	4853	4136	23	670	0
گاز مایع	70401	7634	4273	56978	142
گاز طبیعی (شبکه عمومی)	379920	47	186	75	379375
برق	257	0	0	46	23
سوخت جامد (هیزم، زغال چوب و ...)	157	0	0	0	23
سایر سوخت‌ها	93	23	0	0	0
اظهار نشده	2357	48	48	139	0
ساکن در نقاط روستایی	14322	6409	1823	4671	1048
نفت سفید	1256	1110	25	63	10
گاز مایع	11871	5247	1752	4589	0
گاز طبیعی (شبکه عمومی)	1049	0	0	11	1038
برق	53	26	10	8	0
سوخت جامد (هیزم، زغال چوب و ...)	15	0	0	0	0
سایر سوخت‌ها	23	16	0	0	0
اظهار نشده	55	10	36	0	0

☜

۵۳- براورد خانوارهای معمولی ساکن و گروهی بر حسب عمده‌ترین سوخت مصرفی برای پخت و پز و تهیه آب گرم (دنباله)

پخت و پز	تهیه آب گرم			
	برق	سوخت جامد (هیزم و زغال چوب و...)	سایر سوخت‌ها	اظهارنشده
جمع	1494	255	304	2465
نفت سفید	25	8	0	38
گاز مایع	1105	76	179	297
گاز طبیعی (شبکه عمومی)	167	24	46	0
برق	188	0	9	0
سوخت جامد (هیزم، زغال چوب و ...)	8	140	0	0
سایر سوخت‌ها	0	6	70	0
اظهار نشده	0	0	0	2130
ساکن در نقاط شهری	1247	181	278	2441
نفت سفید	0	0	0	23
گاز مایع	892	23	162	297
گاز طبیعی (شبکه عمومی)	167	24	46	0
برق	188	0	0	0
سوخت جامد (هیزم، زغال چوب و ...)	0	134	0	0
سایر سوخت‌ها	0	0	70	0
اظهار نشده	0	0	0	2122
ساکن در نقاط شهری	247	74	26	24
نفت سفید	25	8	0	15
گاز مایع	213	53	17	0
گاز طبیعی (شبکه عمومی)	0	0	0	0
برق	0	0	9	0
سوخت جامد (هیزم، زغال چوب و ...)	8	6	0	0
سایر سوخت‌ها	0	6	0	0
اظهار نشده	0	0	0	9

۵۴- براورد خانوارهای معمولی ساکن و گروهی بر حسب عمده‌ترین منبع تأمین آب مصرفی برای آشامیدن و سایر مصارف

آشامیدن	جمع	شبکه عمومی آبرسانی شهر یا آبادی	چاه، چشمه، قنات و آب انبار بهسازی شده	چاه، چشمه، قنات و آب انبار بهسازی نشده	تانکر (ثابت و سیار)	رودخانه، برکه، جویبار، آب باران و ...	سایر	اظهار نشده
	سایر مصارف							
جمع	472361	469903	1445	434	228	0	352	0
شبکه آبرسانی عمومی شهر یا آبادی	456732	456210	248	85	0	0	188	0
چاه، چشمه، قنات و آب انبار بهسازی شده	5603	4503	1100	0	0	0	0	0
چاه، چشمه، قنات و آب انبار بهسازی نشده	639	392	0	225	0	0	23	0
تانکر (ثابت و سیار)	509	214	6	61	228	0	0	0
آب بسته‌بندی شده (بطری، گالون و ...)	4036	3940	43	30	0	0	23	0
رودخانه، برکه، جویبار، آب باران و	33	33	0	0	0	0	0	0
سایر	229	71	24	24	0	0	111	0
اظهار نشده	4578	4540	23	9	0	0	6	0
ساکن در نقاط شهری	458039	456406	928	243	116	0	345	0
شبکه آبرسانی عمومی شهر یا آبادی	444704	444227	212	77	0	0	188	0
چاه، چشمه، قنات و آب انبار بهسازی شده	4422	3776	646	0	0	0	0	0
چاه، چشمه، قنات و آب انبار بهسازی نشده	385	267	0	96	0	0	23	0
تانکر (ثابت و سیار)	281	141	0	23	116	0	0	0
آب بسته‌بندی شده (بطری، گالون و ...)	3759	3689	23	24	0	0	23	0
رودخانه، برکه، جویبار، آب باران و	0	0	0	0	0	0	0	0
سایر	229	71	24	24	0	0	111	0
اظهار نشده	4259	4236	23	0	0	0	0	0
ساکن در نقاط روستایی	14322	13497	517	191	111	0	6	0
شبکه آبرسانی عمومی شهر یا آبادی	12028	11983	36	9	0	0	0	0
چاه، چشمه، قنات و آب انبار بهسازی شده	1181	727	455	0	0	0	0	0
چاه، چشمه، قنات و آب انبار بهسازی نشده	254	125	0	129	0	0	0	0
تانکر (ثابت و سیار)	228	73	6	38	111	0	0	0
آب بسته‌بندی شده (بطری، گالون و ...)	278	251	20	6	0	0	0	0
رودخانه، برکه، جویبار، آب باران و	33	33	0	0	0	0	0	0
سایر	0	0	0	0	0	0	0	0
اظهار نشده	320	304	0	9	0	0	6	0

۵۵- براورد خانوارهای معمولی ساکن و گروهی بر حسب عمده‌ترین منبع تأمین آب مصرفی برای پخت و پز و سایر مصارف

پخت و پز	جمع	شبکه عمومی آبرسانی شهر یا آبادی	چاه، چشمه، قنات و آب انبار بهسازی شده	چاه، چشمه، قنات و آب انبار بهسازی نشده	تانکر (ثابت و سیار)	رودخانه، برکه، جویبار، آب باران و ...	سایر	اظهار نشده
	سایر مصارف							
جمع	472361	469903	1445	434	228	0	352	0
شبکه آبرسانی عمومی شهر یا آبادی	460067	459637	140	100	0	0	188	0
چاه، چشمه، قنات و آب انبار بهسازی شده	5563	4302	1249	11	0	0	0	0
چاه، چشمه، قنات و آب انبار بهسازی نشده	667	369	0	276	0	0	23	0
تانکر (ثابت و سیار)	361	106	0	28	228	0	0	0
آب بسته‌بندی شده (بطری، گالون و ...)	426	371	31	0	0	0	23	0
رودخانه، برکه، جویبار، آب باران و	33	33	0	0	0	0	0	0
سایر	181	47	24	0	0	0	111	0
اظهار نشده	5063	5038	0	19	0	0	6	0
ساکن در نقاط شهری	458039	456406	928	243	116	0	345	0
شبکه آبرسانی عمومی شهر یا آبادی	447957	447527	140	100	0	0	188	0
چاه، چشمه، قنات و آب انبار بهسازی شده	4375	3635	740	0	0	0	0	0
چاه، چشمه، قنات و آب انبار بهسازی نشده	410	244	0	143	0	0	23	0
تانکر (ثابت و سیار)	186	70	0	0	116	0	0	0
آب بسته‌بندی شده (بطری، گالون و ...)	164	118	23	0	0	0	23	0
رودخانه، برکه، جویبار، آب باران و	0	0	0	0	0	0	0	0
سایر	181	47	24	0	0	0	111	0
اظهار نشده	4765	4765	0	0	0	0	0	0
ساکن در نقاط روستایی	14322	13497	517	191	111	0	6	0
شبکه آبرسانی عمومی شهر یا آبادی	12110	12110	0	0	0	0	0	0
چاه، چشمه، قنات و آب انبار بهسازی شده	1188	667	509	11	0	0	0	0
چاه، چشمه، قنات و آب انبار بهسازی نشده	258	125	0	133	0	0	0	0
تانکر (ثابت و سیار)	174	36	0	28	111	0	0	0
آب بسته‌بندی شده (بطری، گالون و ...)	262	253	8	0	0	0	0	0
رودخانه، برکه، جویبار، آب باران و	33	33	0	0	0	0	0	0
سایر	0	0	0	0	0	0	0	0
اظهار نشده	298	272	0	19	0	0	6	0

۵۶- بـراورد خـانوارهای معمولی سـاکن بر حسب تعداد افراد خانوار و در اختیارداشتن موتور سیکلت، خودروی سبک، رایانه و استفاده از اینترنت

تعداد افراد در خانوار	تعداد خانوار	حداقل موتورسیکلت (دنده‌ای و گازی)	حداقل خودروی سبک (سواری، وانت و ...)	حداقل رایانه	
				جمع	همراه با استفاده حداقل یکی از اعضای خانوار از اینترنت
جمع	470210	32223	193235	154715	77431
۱ نفر	22259	481	2087	2553	1423
۲ تا ۴ نفر	337427	21109	136904	106151	52592
۵ نفر و بیش‌تر	110524	10633	54244	46011	23416
ساکن در نقاط شهری	456149	30012	188770	152426	76418
۱ نفر	21192	423	1997	2514	1410
۲ تا ۴ نفر	328054	19728	133955	104715	51857
۵ نفر و بیش‌تر	106903	9861	52818	45197	23152
ساکن در نقاط روستایی	14061	2211	4465	2288	1013
۱ نفر	1067	58	90	39	13
۲ تا ۴ نفر	9373	1381	2949	1437	735
۵ نفر و بیش‌تر	3621	772	1426	813	265

تعداد افراد در خانوار	حداقل رایانه		هیچ‌کدام	اظهار نشده
	بدون استفاده اعضای خانوار از اینترنت	اظهار نشده		
جمع	75037	2247	198815	3139
۱ نفر	1107	23	17964	265
۲ تا ۴ نفر	51947	1612	145483	2512
۵ نفر و بیش‌تر	21983	611	35368	362
ساکن در نقاط شهری	73809	2199	191628	3086
۱ نفر	1081	23	17057	258
۲ تا ۴ نفر	51272	1586	140606	2465
۵ نفر و بیش‌تر	21456	590	33965	362
ساکن در نقاط روستایی	1228	47	7187	53
۱ نفر	26	0	907	6
۲ تا ۴ نفر	676	26	4877	47
۵ نفر و بیش‌تر	527	22	1403	0

۵۷- براورد خانوارهای معمولی ساکن و گروهی بر حسب عمده‌ترین منبع تأمین آب آشامیدنی خانوار و نوع محل سکونت

عمده‌ترین منبع تامین آب آشامیدنی خانوار	جمع	واحد مسکونی معمولی	سایر
جمع	472361	472065	296
شبکه آبرسانی عمومی شهر یا آبادی	456732	456475	256
چاه، چشمه، قنات و آب انبار بهسازی شده	5603	5603	0
چاه، چشمه، قنات و آب انبار بهسازی نشده	639	639	0
تانکر (ثابت و سیار)	509	486	23
آب بسته‌بندی شده (بطری، گالون و ...)	4036	4036	0
رودخانه، برکه، جویبار، آب باران و ...	33	33	0
سایر	229	213	16
اظهار نشده	4578	4578	0
ساکن در نقاط شهری	458039	457743	296
شبکه آبرسانی عمومی شهر یا آبادی	444704	444448	256
چاه، چشمه، قنات و آب انبار بهسازی شده	4422	4422	0
چاه، چشمه، قنات و آب انبار بهسازی نشده	385	385	0
تانکر (ثابت و سیار)	281	258	23
آب بسته‌بندی شده (بطری، گالون و ...)	3759	3759	0
رودخانه، برکه، جویبار، آب باران و ...	0	0	0
سایر	229	213	16
اظهار نشده	4259	4259	0
ساکن در نقاط روستایی	14322	14322	0
شبکه آبرسانی عمومی شهر یا آبادی	12028	12028	0
چاه، چشمه، قنات و آب انبار بهسازی شده	1181	1181	0
چاه، چشمه، قنات و آب انبار بهسازی نشده	254	254	0
تانکر (ثابت و سیار)	228	228	0
آب بسته‌بندی شده (بطری، گالون و ...)	278	278	0
رودخانه، برکه، جویبار، آب باران و ...	33	33	0
سایر	0	0	0
اظهار نشده	320	320	0

۵۸- براورد واحدهای مسکونی معمولی بر حسب تعداد خانوار ساکن در آن‌ها و تعداد اتاق

تعداد خانوار در واحد مسکونی معمولی	جمع	۱ اتاق	۲ اتاق	۳ اتاق	۴ اتاق	۵ اتاق	۶ اتاق و بیش‌تر	اظهار نشده
جمع	460572	15023	97808	174202	120170	37395	14184	1790
۱ خانوار	451065	15023	97459	172125	116992	35898	12839	729
۲ خانوار	8001	0	345	1788	2760	1231	1034	844
۳ خانوار و بیش‌تر	1506	0	4	289	418	266	312	218
نقاط شهری	446950	14628	94807	168958	116592	36472	13795	1697
۱ خانوار	437917	14628	94467	166951	113569	35050	12533	719
۲ خانوار	7653	0	341	1728	2635	1185	975	789
۳ خانوار و بیش‌تر	1380	0	0	280	387	237	288	189
نقاط روستایی	13622	395	3000	5244	3577	923	389	93
۱ خانوار	13148	395	2992	5174	3422	848	306	10
۲ خانوار	348	0	4	60	125	45	59	55
۳ خانوار و بیش‌تر	126	0	4	9	30	30	24	29

۵۹- براورد واحدهای مسکونی معمولی بر حسب سال اتمام بنا، نوع اسکلت بنا و مصالح عمده به‌کار رفته

سال اتمام بنا	جمع	فلزی	بتن آرمه	سایر			
				جمع	آجر و آهن یا سنگ و آهن	آجر و چوب یا سنگ و چوب	بلوک سیمانی (با هرنوع سقف)
جمع	460573	229429	118715	105791	98772	2450	1679
سال ۱۳۸۵	7341	2643	3645	1007	760	31	31
سال ۱۳۸۴	16392	5753	9034	1454	1242	0	70
سال ۱۳۸۳	27639	10179	15145	2149	1897	6	104
سال ۱۳۸۲	30627	12201	15768	2419	2154	9	185
سال ۱۳۸۱	29730	11664	15396	2409	2216	0	120
سال ۱۳۸۰	47199	21342	20500	4856	4094	65	292
سال‌های ۷۹ تا ۱۳۷۵	107250	59480	28478	18265	17520	149	316
سال‌های ۷۴- ۱۳۶۵	104386	63357	6836	33267	32374	305	244
سال‌های ۶۴- ۱۳۵۵	65902	34354	2568	28737	26961	888	293
قبل از سال۱۳۵۵	19000	7491	599	10672	9045	998	0
اظهار نشده	5106	964	746	558	510	0	24
نقاط شهری	446951	223175	117740	99554	94477	841	1601
سال ۱۳۸۵	7152	2546	3606	954	723	23	23
سال ۱۳۸۴	15990	5539	8936	1372	1160	0	70
سال ۱۳۸۳	27007	9872	14912	2057	1814	6	95
سال ۱۳۸۲	30011	11838	15595	2339	2083	0	185
سال ۱۳۸۱	29307	11358	15315	2373	2180	0	120
سال ۱۳۸۰	46433	20819	20406	4707	3974	45	283
سال‌های ۷۹- ۱۳۷۵	103462	57444	28280	16754	16133	33	308
سال‌های ۷۴- ۱۳۶۵	101325	61915	6802	31713	31111	66	227
سال‌های ۶۴- ۱۳۵۵	63767	33669	2542	27321	26246	258	266
قبل از سال۱۳۵۵	17491	7229	599	9444	8580	410	0
اظهار نشده	5004	947	746	520	472	0	24
نقاط روستایی	13622	6253	976	6237	4295	1609	78
سال ۱۳۸۵	190	97	39	54	36	9	9
سال ۱۳۸۴	403	215	98	82	82	0	0
سال ۱۳۸۳	632	307	233	92	83	0	9
سال ۱۳۸۲	617	364	173	80	71	9	0
سال ۱۳۸۱	423	306	82	35	35	0	0
سال ۱۳۸۰	766	523	94	149	120	20	9
سال‌های ۷۹- ۱۳۷۵	3790	2036	198	1512	1387	116	9
سال‌های ۷۴- ۱۳۶۵	3059	1441	33	1554	1263	239	17
سال‌های ۶۴- ۱۳۵۵	2134	685	26	1415	715	630	26
قبل از سال۱۳۵۵	1509	262	0	1229	465	588	0
اظهار نشده	103	18	0	38	38	0	0

۵۹- براورد واحدهای مسکونی معمولی بر حسب سال اتمام بنا، نوع اسکلت بنا و مصالح عمده به‌کار رفته(دنباله)

سال اتمام بنا	سایر					اظهار نشده
	تمام آجر یا سنگ و آجر	تمام چوب	خشت و چوب	خشت و گل	سایر	
جمع	919	282	636	793	260	6638
سال ۱۳۸۵	69	0	70	23	23	46
سال ۱۳۸۴	23	24	71	0	24	151
سال ۱۳۸۳	24	24	94	0	0	166
سال ۱۳۸۲	23	24	0	24	0	239
سال ۱۳۸۱	0	0	49	24	0	261
سال ۱۳۸۰	72	97	94	71	71	501
سال‌های ۷۹- ۱۳۷۵	66	24	24	120	46	1027
سال‌های ۷۴- ۱۳۶۵	207	9	8	24	96	926
سال‌های ۶۴- ۱۳۵۵	306	48	68	173	0	243
قبل از سال ۱۳۵۵	129	32	133	335	0	238
اظهار نشده	0	0	24	0	0	2838
نقاط شهری	890	265	462	758	260	6482
سال ۱۳۸۵	69	0	70	23	23	46
سال ۱۳۸۴	23	24	71	0	24	143
سال ۱۳۸۳	24	24	94	0	0	166
سال ۱۳۸۲	23	24	0	24	0	239
سال ۱۳۸۱	0	0	49	24	0	261
سال ۱۳۸۰	72	97	94	71	71	501
سال‌های ۷۹- ۱۳۷۵	66	24	24	120	46	984
سال‌های ۷۴- ۱۳۶۵	189	0	0	24	96	895
سال‌های ۶۴- ۱۳۵۵	306	48	24	173	0	235
قبل از سال ۱۳۵۵	119	24	11	300	0	219
اظهار نشده	0	0	24	0	0	2791
نقاط روستایی	29	17	174	35	0	156
سال ۱۳۸۵	0	0	0	0	0	0
سال ۱۳۸۴	0	0	0	0	0	8
سال ۱۳۸۳	0	0	0	0	0	0
سال ۱۳۸۲	0	0	0	0	0	0
سال ۱۳۸۱	0	0	0	0	0	0
سال ۱۳۸۰	0	0	0	0	0	0
سال‌های ۷۹- ۱۳۷۵	0	0	0	0	0	44
سال‌های ۷۴- ۱۳۶۵	18	9	8	0	0	31
سال‌های ۶۴- ۱۳۵۵	0	0	44	0	0	8
قبل از سال ۱۳۵۵	11	8	122	35	0	18
اظهار نشده	0	0	0	0	0	47

۶۰- براورد واحدهای مسکونی معمولی بر حسب سال اتمام بنا و تعداد اتاق

سال اتمام بنا	جمع	۱ اتاق	۲ اتاق	۳ اتاق	۴ اتاق	۵ اتاق	۶ اتاق و بیش‌تر	اظهار نشده
جمع	460572	15023	97808	174202	120170	37395	14184	1790
سال ۱۳۸۵	7341	687	1364	2895	1725	447	222	0
سال ۱۳۸۴	16392	411	3332	6327	4491	1500	302	29
سال ۱۳۸۳	27637	497	5429	12060	7659	1596	372	24
سال ۱۳۸۲	30628	675	5599	13308	8653	1919	465	7
سال ۱۳۸۱	29730	659	6390	12043	8410	1710	496	22
سال ۱۳۸۰	47198	1355	10936	19885	11982	2345	655	40
سال‌های ۷۹- ۱۳۷۵	107252	3332	25114	44026	26895	5855	1828	202
سال‌های ۷۴- ۱۳۶۵.....	104386	4077	23457	35890	26408	9669	4537	348
سال‌های ۶۴- ۱۳۵۵.....	65903	2602	12057	20988	17134	8790	3939	394
قبل از سال ۱۳۵۵.....	18999	543	3721	5557	4917	2823	1368	71
اظهار نشده	5107	185	408	1223	1895	742	0	654
نقاط شهری	446950	14628	94807	168958	116592	36472	13795	1697
سال ۱۳۸۵	7152	662	1337	2845	1658	437	212	0
سال ۱۳۸۴	15989	368	3214	6178	4410	1488	302	29
سال ۱۳۸۳	27006	487	5236	11866	7514	1520	363	21
سال ۱۳۸۲	30011	656	5476	12974	8526	1910	465	4
سال ۱۳۸۱	29307	651	6251	11856	8343	1700	486	22
سال ۱۳۸۰	46432	1296	10729	19606	11823	2309	630	40
سال‌های ۷۹- ۱۳۷۵	103462	3222	24204	42511	25956	5625	1762	183
سال‌های ۷۴- ۱۳۶۵.....	101326	4034	22909	34752	25491	9435	4400	306
سال‌های ۶۴- ۱۳۵۵.....	63769	2534	11692	20151	16486	8657	3866	384
قبل از سال ۱۳۵۵.....	17490	535	3361	5014	4539	2669	1309	65
اظهار نشده	5005	185	399	1206	1847	724	0	644
نقاط روستایی	13622	395	3000	5244	3577	923	389	93
سال ۱۳۸۵	189	26	27	50	67	10	10	0
سال ۱۳۸۴	402	43	118	149	81	12	0	0
سال ۱۳۸۳	631	10	193	194	146	76	9	3
سال ۱۳۸۲	616	19	123	334	127	10	0	4
سال ۱۳۸۱	423	9	139	187	68	10	10	0
سال ۱۳۸۰	766	59	207	279	159	36	26	0
سال‌های ۷۹- ۱۳۷۵	3790	110	910	1515	939	230	66	19
سال‌های ۷۴- ۱۳۶۵.....	3059	43	548	1138	917	234	137	42
سال‌های ۶۴- ۱۳۵۵.....	2134	68	366	837	648	133	73	10
قبل از سال۱۳۵۵	1509	9	360	543	378	154	59	6
اظهار نشده	102	0	9	18	48	18	0	10

۶۱- براورد واحدهای مسکونی معمولی بر حسب نوع اسکلت بنا، مصالح عمده به‌کار رفته و تعداد اتاق

اسکلت بنا و مصالح عمده به‌کار رفته	جمع	۱ اتاق	۲ اتاق	۳ اتاق	۴ اتاق	۵ اتاق	۶ اتاق و بیش‌تر	اظهار نشده
جمع	460572	15023	97808	174202	120170	37395	14184	1790
فلزی	229429	8236	55325	83001	56017	18693	7509	648
بتن آرمه	118715	1473	16871	48890	38701	9646	3074	61
سایر	105790	5222	24924	40309	23153	8206	3577	399
آجر و آهن یا سنگ و آهن	98772	4576	23166	37831	21672	7741	3390	396
آجر و چوب یا سنگ و چوب	2450	170	591	947	526	173	39	3
بلوک سیمانی با هر نوع سقف	1679	122	607	582	218	100	50	0
تمام آجر یا سنگ و آجر	919	163	198	275	186	48	49	0
تمام چوب	282	0	47	163	72	0	0	0
خشت و چوب	636	9	138	219	199	72	0	0
خشت و گل	793	114	152	198	208	72	49	0
سایر	260	68	24	95	73	0	0	0
اظهار نشده	6638	92	687	2002	2298	850	25	683
نقاط شهری	446950	14628	94807	168958	116592	36472	13795	1697
فلزی	223175	8010	53786	80670	54469	18295	7337	609
بتن آرمه	117740	1439	16763	48634	38277	9546	3020	61
سایر	99553	5086	23614	37713	21568	7799	3413	360
آجر و آهن یا سنگ و آهن	94477	4492	22343	36107	20480	7429	3266	360
آجر و چوب یا سنگ و چوب	841	136	231	209	187	78	0	0
بلوک سیمانی با هر نوع سقف	1601	113	574	546	218	100	50	0
تمام آجر یا سنگ و آجر	890	163	188	256	186	48	49	0
تمام چوب	265	0	47	146	72	0	0	0
خشت و چوب	462	0	71	166	153	72	0	0
خشت و گل	758	114	136	188	199	72	49	0
سایر	260	68	24	95	73	0	0	0
اظهار نشده	6482	92	644	1942	2278	832	25	668
نقاط روستایی	13622	395	3000	5244	3577	923	389	93
فلزی	6253	225	1539	2331	1548	399	172	39
بتن آرمه	976	34	109	256	424	99	53	0
سایر	6237	136	1310	2596	1585	407	164	39
آجر و آهن یا سنگ و آهن	4295	84	823	1723	1192	312	124	37
آجر و چوب یا سنگ و چوب	1609	34	360	738	339	95	39	3
بلوک سیمانی با هر نوع سقف	78	9	34	35	0	0	0	0
تمام آجر یا سنگ و آجر	29	0	10	19	0	0	0	0
تمام چوب	17	0	0	17	0	0	0	0
خشت و چوب	174	9	67	53	46	0	0	0
خشت و گل	35	0	16	10	9	0	0	0
سایر	0	0	0	0	0	0	0	0
اظهار نشده	156	0	43	61	19	18	0	15

۶۲- براورد واحدهای مسکونی معمولی بر حسب امکانات و تسهیلات موجود و سال اتمام بنا

امکانات و تسهیلات	جمع	سال ۱۳۸۵	سال ۱۳۸۴	سال ۱۳۸۳	سال ۱۳۸۲	سال ۱۳۸۱
جمع (نقاط شهری و روستایی)	460572	7341	16392	27637	30628	29730
حداقل برق	459452	7248	16273	27403	30557	29706
حداقل تلفن ثابت	347613	3945	10517	18823	21519	22705
حداقل آب لوله‌کشی	443619	6828	15918	26327	29610	28895
حداقل گاز لوله‌کشی	382709	5300	12977	23135	25004	25399
حداقل دستگاه حرارت مرکزی	51691	1168	2873	4059	4337	3876
حداقل دستگاه حرارت و برودت مرکزی	29177	731	1609	2466	2744	2138
حداقل آشپزخانه	456503	7202	16290	27614	30531	29683
حداقل حمام	440048	6619	15779	26653	29431	28874
حداقل توالت	460461	7341	16392	27637	30628	29730
حداقل آب لوله‌کشی و برق	442704	6765	15847	26165	29562	28871
حداقل آب لوله‌کشی، برق و تلفن ثابت	341549	3789	10328	18316	20984	22492
حداقل آب لوله‌کشی، حمام و توالت	432282	6322	15548	25818	28903	28417
حداقل آشپزخانه، حمام و توالت	439514	6571	15779	26653	29408	28827
حداقل آب لوله‌کشی، برق، تلفن ثابت و گاز لوله‌کشی	296187	3033	8709	15748	17455	19809
همه‌امکانات‌وتسهیلات فوق[1]	3755	48	265	335	382	333
هیچ‌یک از امکانات و تسهیلات فوق	0	0	0	0	0	0
اظهار نشده	0	0	0	0	0	0

☜

۶۲- براورد واحدهای مسکونی معمولی بر حسب امکانات و تسهیلات موجود و سال اتمام بنا (دنباله)

امکانات و تسهیلات	سال ۱۳۸۰	سال ۷۹- ۱۳۷۵	سال ۷۴- ۱۳۶۵	سال ۶۴- ۱۳۵۵	قبل از سال ۱۳۵۵	اظهار نشده
جمع (نقاط شهری و روستایی)	47198	107252	104386	65903	18999	5107
حداقل برق	46963	107135	104214	65856	18990	5107
حداقل تلفن ثابت	35161	82734	82270	52471	15783	1685
حداقل آب لوله‌کشی	45620	104046	101569	64254	18298	2257
حداقل گاز لوله‌کشی	39678	88175	87635	56978	16162	2266
حداقل دستگاه حرارت مرکزی	6501	12315	9222	5659	1311	370
حداقل دستگاه حرارت و برودت مرکزی	3945	7546	4462	2484	884	167
حداقل آشپزخانه	47141	106983	104051	65594	18886	2528
حداقل حمام	45710	103413	100351	63037	17957	2224
حداقل توالت	47198	107229	104386	65903	18991	5027
حداقل آب لوله‌کشی و برق	45385	103952	101397	64206	18298	2257
حداقل آب لوله‌کشی، برق و تلفن ثابت	34372	81414	80951	51863	15436	1604
حداقل آب لوله‌کشی، حمام و توالت	44777	101774	98797	62227	17593	2105
حداقل آشپزخانه، حمام و توالت	45687	103365	100217	62943	17912	2153
حداقل آب لوله‌کشی، برق، تلفن ثابت و گاز لوله‌کشی	29944	69705	70073	46481	13853	1376
همه‌امکانات‌وتسهیلات فوق[1]	480	632	551	471	210	49
هیچ‌یک از امکانات و تسهیلات فوق	0	0	0	0	0	0
اظهار نشده	0	0	0	0	0	0

☜

۶۲- براورد واحدهای مسکونی معمولی بر حسب امکانات و تسهیلات موجود و سال اتمام بنا (دنباله)

امکانات و تسهیلات	جمع	سال ۱۳۸۵	سال ۱۳۸۴	سال ۱۳۸۳	سال ۱۳۸۲	سال ۱۳۸۱
نقاط شهری	446950	7152	15989	27006	30011	29307
حداقل برق	445866	7076	15870	26773	29940	29284
حداقل تلفن ثابت	338635	3846	10246	18402	21045	22360
حداقل آب لوله‌کشی	431285	6666	15550	25756	29032	28498
حداقل گاز لوله‌کشی	381561	5300	12914	23005	24952	25361
حداقل دستگاه حرارت مرکزی	51088	1168	2873	4019	4310	3821
حداقل دستگاه حرارت و برودت مرکزی	28663	705	1558	2345	2694	2129
حداقل آشپزخانه	443015	7013	15896	26984	29915	29260
حداقل حمام	427748	6473	15428	26083	28818	28470
حداقل توالت	446857	7152	15989	27006	30011	29307
حداقل آب لوله‌کشی و برق	430397	6619	15480	25593	28984	28475
حداقل آب لوله‌کشی، برق و تلفن ثابت	333068	3701	10056	17903	20521	22164
حداقل آب لوله‌کشی، حمام و توالت	420817	6186	15216	25273	28325	28038
حداقل آشپزخانه، حمام و توالت	427232	6425	15428	26083	28795	28423
حداقل آب لوله‌کشی، برق، تلفن ثابت و گاز لوله‌کشی	295364	3033	8665	15658	17411	19792
همه‌امکانات‌وتسهیلات فوق[1]	3735	48	265	335	382	333
هیچ‌یک از امکانات و تسهیلات فوق	0	0	0	0	0	0
اظهار نشده	0	0	0	0	0	0

☜

۶۲- براورد واحدهای مسکونی معمولی بر حسب امکانات و تسهیلات موجود و سال اتمام بنا (دنباله)

امکانات و تسهیلات	سال ۱۳۸۰	سال ۷۹- ۱۳۷۵	سال ۷۴- ۱۳۶۵	سال ۶۴- ۱۳۵۵	قبل از سال ۱۳۵۵	اظهار نشده
نقاط شهری	46432	103462	101326	63769	17490	5005
حداقل برق	46197	103345	101164	63722	17490	5005
حداقل تلفن ثابت	34607	80359	80187	51101	14844	1638
حداقل آب لوله‌کشی	44933	100718	98688	62302	16932	2211
حداقل گاز لوله‌کشی	39604	87859	87402	56825	16072	2266
حداقل دستگاه حرارت مرکزی	6480	12184	9040	5541	1282	370
حداقل دستگاه حرارت و برودت مرکزی	3918	7506	4391	2394	856	167
حداقل آشپزخانه	46384	103203	101015	63470	17403	2473
حداقل حمام	44989	99867	97527	61162	16744	2187
حداقل توالت	46432	103440	101326	63769	17490	4934
حداقل آب لوله‌کشی و برق	44698	100625	98526	62255	16932	2211
حداقل آب لوله‌کشی، برق و تلفن ثابت	33846	79196	78935	50606	14572	1567
حداقل آب لوله‌کشی، حمام و توالت	44108	98579	96077	60474	16473	2069
حداقل آشپزخانه، حمام و توالت	44965	99818	97398	61070	16710	2116
حداقل آب لوله‌کشی، برق، تلفن ثابت و گاز لوله‌کشی	29887	69452	69941	46361	13789	1376
همه‌امکانات‌وتسهیلات فوق[1]	480	632	551	461	201	49
هیچ‌یک از امکانات و تسهیلات فوق	0	0	0	0	0	0
اظهار نشده	0	0	0	0	0	0

☜

۶۲- براورد واحدهای مسکونی معمولی بر حسب امکانات و تسهیلات موجود و سال اتمام بنا (دنباله)

امکانات و تسهیلات	جمع	سال ۱۳۸۵	سال ۱۳۸۴	سال ۱۳۸۳	سال ۱۳۸۲	سال ۱۳۸۱
نقاط روستایی	13622	189	402	631	616	423
حداقل برق	13587	172	402	631	616	423
حداقل تلفن ثابت	8978	98	272	421	475	345
حداقل آب لوله‌کشی	12334	162	368	572	578	397
حداقل گاز لوله‌کشی	1149	0	62	130	52	39
حداقل دستگاه حرارت مرکزی	603	0	0	40	27	55
حداقل دستگاه حرارت و برودت مرکزی	514	26	51	121	50	8
حداقل آشپزخانه	13488	189	394	631	616	423
حداقل حمام	12300	146	351	570	613	404
حداقل توالت	13605	189	402	631	616	423
حداقل آب لوله‌کشی و برق	12308	145	368	572	578	397
حداقل آب لوله‌کشی، برق و تلفن ثابت	8481	88	272	413	463	327
حداقل آب لوله‌کشی، حمام و توالت	11464	136	333	545	578	378
حداقل آشپزخانه، حمام و توالت	12282	146	351	570	613	404
حداقل آب لوله‌کشی، برق، تلفن ثابت و گاز لوله‌کشی	823	0	44	90	44	17
همه‌امکانات‌وتسهیلات فوق[1]	19	0	0	0	0	0
هیچ‌یک از امکانات و تسهیلات فوق	0	0	0	0	0	0
اظهار نشده	0	0	0	0	0	0

☞

۶۲- براورد واحدهای مسکونی معمولی بر حسب امکانات و تسهیلات موجود و سال اتمام بنا (دنباله)

امکانات و تسهیلات	سال ۱۳۸۰	سال ۷۹- ۱۳۷۵	سال ۷۴- ۱۳۶۵	سال ۶۴- ۱۳۵۵	قبل از سال ۱۳۵۵	اظهار نشده
نقاط روستایی	766	3790	3059	2134	1509	102
حداقل برق	766	3790	3050	2134	1500	102
حداقل تلفن ثابت	554	2375	2083	1369	939	47
حداقل آب لوله‌کشی	687	3328	2881	1952	1366	45
حداقل گاز لوله‌کشی	73	317	232	153	90	0
حداقل دستگاه حرارت مرکزی	21	131	182	118	29	0
حداقل دستگاه حرارت و برودت مرکزی	28	40	71	90	27	0
حداقل آشپزخانه	757	3780	3037	2123	1483	55
حداقل حمام	722	3547	2824	1875	1212	36
حداقل توالت	766	3790	3059	2134	1501	93
حداقل آب لوله‌کشی و برق	687	3328	2871	1952	1366	45
حداقل آب لوله‌کشی، برق و تلفن ثابت	526	2217	2016	1257	864	37
حداقل آب لوله‌کشی، حمام و توالت	669	3195	2721	1754	1120	36
حداقل آشپزخانه، حمام و توالت	722	3547	2819	1873	1203	36
حداقل آب لوله‌کشی، برق، تلفن ثابت و گاز لوله‌کشی	57	254	132	121	64	0
همه‌امکانات‌وتسهیلات فوق[1]	0	0	0	10	10	0
هیچ‌یک از امکانات و تسهیلات فوق	0	0	0	0	0	0
اظهار نشده	0	0	0	0	0	0

(۱) شامل آب لوله‌کشی، برق و تلفن ثابت، گاز لوله‌کشی، دستگاه حرارت مرکزی و برودت مرکزی، آشپزخانه، حمام و توالت می‌باشد.

۶۳- براورد واحدهای مسکونی معمولی بر حسب امکانات و تسهیلات موجود و تعداد اتاق

امکانات و تسهیلات	جمع	۱ اتاق	۲ اتاق	۳ اتاق	۴ اتاق	۵ اتاق	۶ اتاق و بیش‌تر	اظهار نشده
جمع (نقاط شهری و روستایی)	460572	15023	97808	174202	120170	37395	14184	1790
حداقل برق	459452	14885	97434	173729	120035	37395	14184	1790
حداقل تلفن ثابت	347613	7635	61911	130156	100133	33663	13154	961
حداقل آب لوله‌کشی	443619	14201	94063	168780	115973	35683	13799	1120
حداقل گاز لوله‌کشی	382709	10628	79527	142237	103293	33622	12452	950
حداقل دستگاه حرارت مرکزی	51691	173	3158	16420	19750	8752	3367	72
حداقل دستگاه حرارت و برودت مرکزی	29177	243	2925	10249	8870	4896	1899	95
حداقل آشپزخانه	456503	14438	97497	173646	118757	36814	14184	1167
حداقل حمام	440048	12716	93292	168212	115346	35609	13752	1123
حداقل توالت	460461	15000	97808	174194	120099	37386	14184	1790
حداقل آب لوله‌کشی و برق	442704	14086	93760	168387	115870	35683	13799	1120
حداقل آب لوله‌کشی، برق و تلفن ثابت	341549	7474	60336	127919	99009	32990	12914	908
حداقل آب لوله‌کشی، حمام و توالت	432282	12448	91187	165260	113729	35042	13517	1098
حداقل آشپزخانه، حمام و توالت	439514	12599	93084	168137	115265	35560	13752	1118
حداقل آب لوله‌کشی، برق، تلفن ثابت و گاز لوله‌کشی	296187	5625	50985	108913	87689	30556	11653	767
همه‌امکانات‌وتسهیلات فوق[1]	3755	48	328	1248	1270	751	109	0
هیچ‌یک از امکانات و تسهیلات فوق	0	0	0	0	0	0	0	0
اظهار نشده	0	0	0	0	0	0	0	0

☜

۶۳- براورد واحدهای مسکونی معمولی بر حسب امکانات و تسهیلات موجود و تعداد اتاق (دنباله)

امکانات و تسهیلات	جمع	۱ اتاق	۲ اتاق	۳ اتاق	۴ اتاق	۵ اتاق	۶ اتاق و بیش‌تر	اظهار نشده
نقاط شهری	446950	14628	94807	168958	116592	36472	13795	1697
حداقل برق	445866	14490	94433	168511	116467	36472	13795	1697
حداقل تلفن ثابت	338635	7436	60170	126845	97547	32917	12834	886
حداقل آب لوله‌کشی	431285	13892	91510	163868	112687	34824	13457	1047
حداقل گاز لوله‌کشی	381561	10586	79115	141878	102999	33598	12452	933
حداقل دستگاه حرارت مرکزی .	51088	164	3067	16198	19563	8692	3337	67
حداقل دستگاه حرارت و برودت مرکزی	28663	234	2874	10154	8667	4796	1849	90
حداقل آشپزخانه	443015	14078	94507	168422	115216	35909	13795	1088
حداقل حمام	427748	12433	90627	163439	112056	34741	13406	1047
حداقل توالت	446857	14605	94807	168958	116521	36472	13795	1697
حداقل آب لوله‌کشی و برق	430397	13777	91206	163491	112593	34824	13457	1047
حداقل آب لوله‌کشی، برق و تلفن ثابت	333068	7275	58741	124778	96538	32263	12627	845
حداقل آب لوله‌کشی، حمام و توالت	420817	12181	88869	160729	110579	34215	13214	1029
حداقل آشپزخانه، حمام و توالت	427232	12316	90429	163366	111975	34692	13406	1047
حداقل آب لوله‌کشی، برق، تلفن ثابت و گاز لوله‌کشی	295364	5599	50674	108652	87495	30541	11653	750
همه‌امکانات‌وتسهیلات فوق[1] ...	3735	48	328	1248	1250	751	109	0
هیچ‌یک از امکانات و تسهیلات فوق	0	0	0	0	0	0	0	0
اظهار نشده	0	0	0	0	0	0	0	0

☜

۶۳- براورد واحدهای مسکونی معمولی بر حسب امکانات و تسهیلات موجود و تعداد اتاق (دنباله)

امکانات و تسهیلات	جمع	۱ اتاق	۲ اتاق	۳ اتاق	۴ اتاق	۵ اتاق	۶ اتاق و بیش‌تر	اظهار نشده
نقاط روستایی	13622	395	3000	5244	3577	923	389	93
حداقل برق	13587	395	3000	5218	3568	923	389	93
حداقل تلفن ثابت	8978	199	1741	3311	2586	747	320	74
حداقل آب لوله‌کشی	12334	309	2554	4912	3286	859	342	73
حداقل گاز لوله‌کشی	1149	42	412	359	293	24	0	17
حداقل دستگاه حرارت مرکزی .	603	9	91	221	188	60	30	5
حداقل دستگاه حرارت و برودت مرکزی	514	9	51	95	203	101	50	5
حداقل آشپزخانه	13488	359	2991	5224	3541	905	389	78
حداقل حمام	12300	283	2665	4773	3290	868	345	76
حداقل توالت	13605	395	3000	5236	3577	914	389	93
حداقل آب لوله‌کشی و برق	12308	309	2554	4895	3276	859	342	73
حداقل آب لوله‌کشی، برق و تلفن ثابت	8481	199	1594	3141	2470	726	287	64
حداقل آب لوله‌کشی، حمام و توالت	11464	266	2318	4531	3150	827	303	69
حداقل آشپزخانه، حمام و توالت	12282	283	2655	4770	3290	868	345	71
حداقل آب لوله‌کشی، برق، تلفن ثابت و گاز لوله‌کشی	823	25	311	261	194	14	0	17
همه‌امکانات‌وتسهیلات فوق[1] ...	19	0	0	0	19	0	0	0
هیچ‌یک از امکانات و تسهیلات فوق	0	0	0	0	0	0	0	0
اظهار نشده	0	0	0	0	0	0	0	0

(۱) شامل آب لوله‌کشی، برق و تلفن ثابت، گاز لوله‌کشی، دستگاه حرارت مرکزی یا دستگاه حرارت و برودت مرکزی، آشپزخانه، حمام و توالت می‌باشد.

۶۴- واحدهای مسکونی معمولی بر حسب تعداد خانوار ساکن در آن‌ها و مساحت زیربنای واحد مسکونی **(مترمربع)**

تعداد خانوار در واحد مسکونی معمولی	جمع	۵۰ مترمربع و کمتر	۵۱-۷۵ مترمربع	۷۶-۸۰ مترمربع	۸۱-۱۰۰ مترمربع
جمع	460572	47109	130191	45309	107530
۱ خانوار	451065	45741	128107	44444	105785
۲ خانوار	8001	1149	1800	758	1497
۳ خانوار	1198	171	226	84	200
۴ خانوار و بیش‌تر	308	48	58	23	48
نقاط شهری	446950	45575	127040	42883	104799
۱ خانوار	437917	44247	125036	42095	103151
۲ خانوار	7653	1122	1742	701	1417
۳ خانوار	1114	162	213	70	187
۴ خانوار و بیش‌تر	266	44	49	17	44
نقاط روستایی	13622	1534	3151	2426	2731
۱ خانوار	13148	1494	3071	2349	2634
۲ خانوار	348	27	58	57	80
۳ خانوار	84	9	13	14	13
۴ خانوار و بیش‌تر	42	4	9	6	4

تعداد خانوار در واحد مسکونی معمولی	۱۰۱-۱۵۰ مترمربع	۱۵۱-۲۰۰ مترمربع	۲۰۱-۳۰۰ مترمربع	۳۰۱-۵۰۰ مترمربع	۵۰۱ مترمربع و بیش‌تر
جمع	94689	21128	10640	3150	826
۱ خانوار	92702	20308	10165	3021	792
۲ خانوار	1658	655	368	94	22
۳ خانوار	265	136	82	27	7
۴ خانوار و بیش‌تر	64	29	25	8	5
نقاط شهری	92349	20332	10139	3043	790
۱ خانوار	90463	19552	9696	2921	756
۲ خانوار	1594	625	342	88	22
۳ خانوار	242	127	79	27	7
۴ خانوار و بیش‌تر	50	28	22	7	5
نقاط روستایی	2340	796	501	107	36
۱ خانوار	2239	756	469	100	36
۲ خانوار	64	30	26	6	0
۳ خانوار	23	9	3	0	0
۴ خانوار و بیش‌تر	14	1	3	1	0

۶۵- براورد واحدهای مسکونی معمولی بر حسب سال اتمام بنا، وضعیت توالت و محل دفع فاضلاب توالت واحد مسکونی

سال اتمام	جمع	دارای توالت							فاقد توالت
		جمع	شبکه عمومی فاضلاب	شبکه اختصاصی	چاه جذبی	مخزن ویژه فاضلاب (سپتیک تانک)	سایر	اظهار نشده	
جمع	460572	460461	17197	2235	435069	1961	304	3695	111
سال ۱۳۸۵	7341	7341	407	98	6741	47	0	48	0
سال ۱۳۸۴	16392	16392	679	70	15480	69	23	71	0
سال ۱۳۸۳	27637	27637	1139	195	26142	151	0	10	0
سال ۱۳۸۲	30628	30628	1448	198	28863	95	24	0	0
سال ۱۳۸۱	29730	29730	747	218	28620	49	47	48	0
سال ۱۳۸۰	47198	47198	1996	164	44635	284	0	119	0
سال‌های ۷۹- ۱۳۷۵	107252	107229	4365	479	101085	853	117	330	23
سال‌های ۷۴- ۱۳۶۵	104386	104386	3367	364	100266	213	24	152	0
سال‌های ۶۴- ۱۳۵۵	65903	65903	2272	344	62993	96	47	151	0
قبل از سال ۱۳۵۵	18999	18991	704	82	17983	105	0	117	8
اظهار نشده	5107	5027	72	24	2260	0	23	2648	80
نقاط شهری	446950	446857	16971	2210	421855	1887	304	3628	93
سال ۱۳۸۵	7152	7152	407	98	6552	47	0	48	0
سال ۱۳۸۴	15989	15989	670	70	15087	69	23	71	0
سال ۱۳۸۳	27006	27006	1120	195	25550	142	0	0	0
سال ۱۳۸۲	30011	30011	1439	198	28256	95	24	0	0
سال ۱۳۸۱	29307	29307	747	218	28197	49	47	48	0
سال ۱۳۸۰	46432	46432	1979	164	43886	284	0	119	0
سال‌های ۷۹- ۱۳۷۵	103462	103440	4267	474	97416	837	117	330	23
سال‌های ۷۴- ۱۳۶۵	101326	101326	3357	364	97238	191	24	152	0
سال‌های ۶۴- ۱۳۵۵	63769	63769	2245	334	60923	78	47	141	0
قبل از سال ۱۳۵۵	17490	17490	667	72	16537	97	0	117	0
اظهار نشده	5005	4934	72	24	2214	0	23	2601	71
نقاط روستایی	13622	13605	226	25	13214	74	0	67	17
سال ۱۳۸۵	189	189	0	0	189	0	0	0	0
سال ۱۳۸۴	402	402	9	0	393	0	0	0	0
سال ۱۳۸۳	631	631	19	0	593	10	0	10	0
سال ۱۳۸۲	616	616	9	0	607	0	0	0	0
سال ۱۳۸۱	423	423	0	0	423	0	0	0	0
سال ۱۳۸۰	766	766	17	0	749	0	0	0	0
سال‌های ۷۹- ۱۳۷۵	3790	3790	98	5	3670	16	0	0	0
سال‌های ۷۴- ۱۳۶۵	3059	3059	10	0	3028	22	0	0	0
سال‌های ۶۴- ۱۳۵۵	2134	2134	27	10	2071	18	0	10	0
قبل از سال ۱۳۵۵	1509	1501	38	10	1446	8	0	0	8
اظهار نشده	102	93	0	0	46	0	0	47	9

۶۶- براورد واحدهای مسکونی معمولی بر حسب سال اتمام بنا، وضعیت آشپزخانه و محل دفع فاضلاب آشپزخانه واحد مسکونی

سال اتمام	جمع	دارای آشپزخانه								فاقد آشپزخانه
		جمع	شبکه عمومی فاضلاب	شبکه اختصاصی	چاه جذبی	مخزن ویژه فاضلاب (سپتیک تانک)	محیط اطراف	سایر	اظهار نشده	
جمع	460572	456503	17174	2211	399101	1961	33612	1492	953	4069
سال ۱۳۸۵	7341	7202	407	98	6144	47	426	33	48	139
سال ۱۳۸۴	16392	16290	679	70	14838	69	541	23	71	101
سال ۱۳۸۳	27637	27614	1139	195	25283	151	813	24	10	23
سال ۱۳۸۲	30628	30531	1448	198	27571	95	1148	72	0	96
سال ۱۳۸۱	29730	29683	724	218	27631	49	942	71	48	47
سال ۱۳۸۰	47198	47141	1996	164	42774	284	1781	71	71	57
سال‌های ۷۹- ۱۳۷۵	107252	106983	4365	479	94247	853	6585	241	212	270
سال‌های ۷۴- ۱۳۶۵	104386	104051	3367	364	88492	213	10931	612	72	335
سال‌های ۶۴- ۱۳۵۵	65903	65594	2272	344	54166	96	8333	255	129	309
قبل از سال ۱۳۵۵	18999	18886	704	58	15835	105	2066	69	48	113
اظهار نشده	5107	2528	72	24	2120	0	45	23	245	2579
نقاط شهری	446950	443015	16947	2187	387911	1887	31685	1474	924	3935
سال ۱۳۸۵	7152	7013	407	98	5985	47	406	23	48	139
سال ۱۳۸۴	15989	15896	670	70	14512	69	482	23	71	93
سال ۱۳۸۳	27006	26984	1120	195	24742	142	761	24	0	23
سال ۱۳۸۲	30011	29915	1439	198	27029	95	1083	72	0	96
سال ۱۳۸۱	29307	29260	724	218	27281	49	869	71	48	47
سال ۱۳۸۰	46432	46384	1979	164	42104	284	1711	71	71	48
سال‌های ۷۹- ۱۳۷۵	103462	103203	4267	474	91361	837	5819	233	212	260
سال‌های ۷۴- ۱۳۶۵	101326	101015	3357	364	85904	191	10514	612	72	312
سال‌های ۶۴- ۱۳۵۵	63769	63470	2245	334	52361	78	8078	255	119	298
قبل از سال ۱۳۵۵	17490	17403	667	49	14558	97	1916	69	48	87
اظهار نشده	5005	2473	72	24	2073	0	45	23	236	2532
نقاط روستایی	13622	13488	226	25	11190	74	1927	18	29	134
سال ۱۳۸۵	189	189	0	0	159	0	20	10	0	0
سال ۱۳۸۴	402	394	9	0	325	0	60	0	0	9
سال ۱۳۸۳	631	631	19	0	541	10	52	0	10	0
سال ۱۳۸۲	616	616	9	0	542	0	65	0	0	0
سال ۱۳۸۱	423	423	0	0	350	0	72	0	0	0
سال ۱۳۸۰	766	757	17	0	670	0	69	0	0	9
سال‌های ۷۹- ۱۳۷۵	3790	3780	98	5	2886	16	766	8	0	10
سال‌های ۷۴- ۱۳۶۵	3059	3037	10	0	2587	22	418	0	0	23
سال‌های ۶۴- ۱۳۵۵	2134	2123	27	10	1805	18	254	0	10	11
قبل از سال ۱۳۵۵	1509	1483	38	10	1278	8	150	0	0	26
اظهار نشده	102	55	0	0	46	0	0	0	9	47

۶۷- براورد واحدهای مسکونی معمولی بر حسب سال اتمام بنا و محل دفع سایر فاضلاب‌های واحد مسکونی

سال اتمام	جمع	شبکه عمومی فاضلاب	شبکه اختصاصی	چاه جذبی	مخزن ویژه فاضلاب (سپتیک تانک)	محیط اطراف	سایر	اظهار نشده
جمع	460572	17197	2235	388227	1961	44560	2790	3601
سال ۱۳۸۵	7341	407	98	5973	47	642	127	48
سال ۱۳۸۴	16392	679	70	14680	69	721	102	71
سال ۱۳۸۳	27637	1139	195	24695	151	1280	168	10
سال ۱۳۸۲	30628	1448	198	26999	95	1761	128	0
سال ۱۳۸۱	29730	747	218	26989	49	1528	150	48
سال ۱۳۸۰	47198	1996	164	41926	284	2643	90	95
سال‌های ۷۹- ۱۳۷۵	107252	4365	479	91425	853	9262	608	260
سال‌های ۷۴- ۱۳۶۵	104386	3367	364	85538	213	13984	801	119
سال‌های ۶۴- ۱۳۵۵	65903	2272	344	52310	96	10276	477	129
قبل از سال ۱۳۵۵	18999	704	82	15525	105	2372	117	94
اظهار نشده	5107	72	24	2169	0	92	23	2728
نقاط شهری	446950	16971	2210	377975	1887	41735	2645	3525
سال ۱۳۸۵	7152	407	98	5832	47	603	117	48
سال ۱۳۸۴	15989	670	70	14382	69	634	94	71
سال ۱۳۸۳	27006	1120	195	24199	142	1183	168	0
سال ۱۳۸۲	30011	1439	198	26504	95	1657	118	0
سال ۱۳۸۱	29307	747	218	26665	49	1438	141	48
سال ۱۳۸۰	46432	1979	164	41291	284	2547	72	95
سال‌های ۷۹- ۱۳۷۵	103462	4267	474	88790	837	8251	584	260
سال‌های ۷۴- ۱۳۶۵	101326	3357	364	83155	191	13369	771	119
سال‌های ۶۴- ۱۳۵۵	63769	2245	334	50680	78	9854	459	119
قبل از سال ۱۳۵۵	17490	667	72	14355	97	2106	100	94
اظهار نشده	5005	72	24	2122	0	92	23	2672
نقاط روستایی	13622	226	25	10252	74	2825	145	76
سال ۱۳۸۵	189	0	0	141	0	38	10	0
سال ۱۳۸۴	402	9	0	298	0	87	8	0
سال ۱۳۸۳	631	19	0	496	10	97	0	10
سال ۱۳۸۲	616	9	0	494	0	103	10	0
سال ۱۳۸۱	423	0	0	324	0	90	9	0
سال ۱۳۸۰	766	17	0	635	0	95	19	0
سال‌های ۷۹- ۱۳۷۵	3790	98	5	2634	16	1011	24	0
سال‌های ۷۴- ۱۳۶۵	3059	10	0	2383	22	615	30	0
سال‌های ۶۴- ۱۳۵۵	2134	27	10	1631	18	422	18	10
قبل از سال ۱۳۵۵	1509	38	10	1170	8	267	17	0
اظهار نشده	102	0	0	46	0	0	0	56

۶۸- براورد واحدهای مسکونی معمولی بر حسب امکانات و تسهیلات موجود و نوع اسکلت و مصالح عمده به‌کار رفته

امکانات و تسهیلات	جمع	فلزی	بتن آرمه	سایر			
				جمع	آجر و آهن یا سنگ و آهن	آجر و چوب یا سنگ و چوب	بلوک سیمانی با هر نوع سقف
جمع (نقاط شهری و روستایی)	460572	229429	118715	105791	98772	2450	1679
حداقل برق	459452	228676	118575	105573	98554	2450	1679
حداقل تلفن ثابت	347613	173069	93882	78022	73428	1513	1182
حداقل آب لوله‌کشی	443619	222574	115285	102307	95664	2318	1582
حداقل گاز لوله‌کشی	382709	192218	111295	75767	71861	649	1097
حداقل دستگاه حرارت مرکزی	51691	21385	25029	4819	4514	39	99
حداقل دستگاه حرارت و برودت مرکزی	29177	12432	13903	2666	2408	43	167
حداقل آشپزخانه	456503	228921	118401	105199	98338	2370	1679
حداقل حمام	440048	221458	115113	100109	94078	1961	1548
حداقل توالت	460461	229429	118691	105760	98772	2442	1679
حداقل آب لوله‌کشی و برق	442704	221986	115169	102096	95453	2318	1582
حداقل آب لوله‌کشی، برق و تلفن ثابت	341549	169958	92681	76519	72050	1462	1117
حداقل آب لوله‌کشی، حمام و توالت	432282	217820	113319	98099	92276	1870	1477
حداقل آشپزخانه، حمام و توالت	439514	221327	115019	99852	93845	1961	1548
حداقل آب لوله‌کشی، برق، تلفن ثابت و گاز لوله‌کشی	296187	147196	88124	58788	55807	531	898
همه‌امکانات‌وتسهیلات فوق[1] ...	3755	1770	1488	497	462	10	25
هیچ‌یک از امکانات و تسهیلات فوق	0	0	0	0	0	0	0
اظهار نشده	0	0	0	0	0	0	0

☞

۶۸- براورد واحدهای مسکونی معمولی بر حسب امکانات و تسهیلات موجود و نوع اسکلت و مصالح عمده به‌کار رفته (دنباله)

امکانات و تسهیلات	سایر					اظهار نشده
	تمام آجر یا سنگ و آجر	تمام چوب	خشت و چوب	خشت و گل	سایر	
جمع (نقاط شهری و روستایی)	919	282	636	793	260	6638
حداقل برق	919	282	636	793	260	6629
حداقل تلفن ثابت	649	162	374	523	191	2641
حداقل آب لوله‌کشی	896	273	612	748	214	3453
حداقل گاز لوله‌کشی	613	265	425	665	192	3428
حداقل دستگاه حرارت مرکزی	24	24	0	0	119	458
حداقل دستگاه حرارت و برودت مرکزی	48	0	0	0	0	176
حداقل آشپزخانه	895	282	628	770	237	3982
حداقل حمام	827	241	533	684	237	3369
حداقل توالت	919	282	636	793	237	6582
حداقل آب لوله‌کشی و برق	896	273	612	748	214	3453
حداقل آب لوله‌کشی، برق و تلفن ثابت	649	153	374	523	191	2393
حداقل آب لوله‌کشی، حمام و توالت	827	241	533	661	214	3042
حداقل آشپزخانه، حمام و توالت	803	241	533	684	237	3316
حداقل آب لوله‌کشی، برق، تلفن ثابت و گاز لوله‌کشی	465	145	283	491	168	2079
همه‌امکانات‌وتسهیلات فوق[1] ...	0	0	0	0	0	0
هیچ‌یک از امکانات و تسهیلات فوق	0	0	0	0	0	0
اظهار نشده	0	0	0	0	0	0

☜

۶۸- براورد واحدهای مسکونی معمولی بر حسب امکانات و تسهیلات موجود و نوع اسکلت و مصالح عمده به‌کار رفته (دنباله)

امکانات و تسهیلات	جمع	فلزی	بتن آرمه	سایر			
				جمع	آجر و آهن یا سنگ و آهن	آجر و چوب یا سنگ و چوب	بلوک سیمانی با هر نوع سقف
نقاط شهری	446950	223175	117740	99553	94477	841	1601
حداقل برق	445866	222449	117599	99335	94259	841	1601
حداقل تلفن ثابت	338635	168670	93097	74295	70710	620	1156
حداقل آب لوله‌کشی	431285	217011	114345	96559	91734	773	1531
حداقل گاز لوله‌کشی	381561	191451	111240	75442	71583	611	1097
حداقل دستگاه حرارت مرکزی	51088	21174	24951	4504	4218	20	99
حداقل دستگاه حرارت و برودت مرکزی	28663	12251	13686	2558	2320	24	167
حداقل آشپزخانه	443015	222688	117434	99014	94052	796	1601
حداقل حمام	427748	215561	114174	94727	90106	694	1522
حداقل توالت	446857	223175	117716	99530	94477	841	1601
حداقل آب لوله‌کشی و برق	430397	216449	114229	96348	91524	773	1531
حداقل آب لوله‌کشی، برق و تلفن ثابت	333068	165846	91903	72992	69477	597	1109
حداقل آب لوله‌کشی، حمام و توالت	420817	212406	112389	93055	88594	649	1451
حداقل آشپزخانه، حمام و توالت	427232	215432	114081	94480	89882	694	1522
حداقل آب لوله‌کشی، برق، تلفن ثابت و گاز لوله‌کشی	295364	146608	88085	58592	55649	502	898
همه‌امکانات‌وتسهیلات فوق[1] ...	3735	1770	1488	478	453	0	25
هیچ‌یک از امکانات و تسهیلات فوق	0	0	0	0	0	0	0
اظهار نشده	0	0	0	0	0	0	0

☜

۶۸- براورد واحدهای مسکونی معمولی بر حسب امکانات و تسهیلات موجود و نوع اسکلت و مصالح عمده به‌کار رفته (دنباله)

امکانات و تسهیلات	سایر					اظهار نشده
	تمام آجر یا سنگ و آجر	تمام چوب	خشت و چوب	خشت و گل	سایر	
نقاط شهری	890	265	462	758	260	6482
حداقل برق	890	265	462	758	260	6482
حداقل تلفن ثابت	638	145	320	515	191	2574
حداقل آب لوله‌کشی	867	265	462	713	214	3370
حداقل گاز لوله‌کشی	613	265	416	665	192	3428
حداقل دستگاه حرارت مرکزی	24	24	0	0	119	458
حداقل دستگاه حرارت و برودت مرکزی	48	0	0	0	0	168
حداقل آشپزخانه	866	265	462	735	237	3879
حداقل حمام	798	241	462	667	237	3286
حداقل توالت	890	265	462	758	237	6435
حداقل آب لوله‌کشی و برق	867	265	462	713	214	3370
حداقل آب لوله‌کشی، برق و تلفن ثابت	638	145	320	515	191	2327
حداقل آب لوله‌کشی، حمام و توالت	798	241	462	645	214	2968
حداقل آشپزخانه، حمام و توالت	774	241	462	667	237	3239
حداقل آب لوله‌کشی، برق، تلفن ثابت و گاز لوله‌کشی	465	145	274	491	168	2079
همه‌امکانات‌وتسهیلات فوق[1] ...	0	0	0	0	0	0
هیچ‌یک از امکانات و تسهیلات فوق	0	0	0	0	0	0
اظهار نشده	0	0	0	0	0	0

☞

۶۸- براورد واحدهای مسکونی معمولی بر حسب امکانات و تسهیلات موجود و نوع اسکلت و مصالح عمده به‌کار رفته (دنباله)

امکانات و تسهیلات	جمع	فلزی	بتن آرمه	سایر			
				جمع	آجر و آهن یا سنگ و آهن	آجر و چوب یا سنگ و چوب	بلوک سیمانی با هر نوع سقف
نقاط روستایی	13622	6253	976	6237	4295	1609	78
حداقل برق	13587	6227	976	6237	4295	1609	78
حداقل تلفن ثابت	8978	4399	786	3727	2718	893	26
حداقل آب لوله‌کشی	12334	5563	940	5748	3930	1545	52
حداقل گاز لوله‌کشی	1149	767	56	326	279	38	0
حداقل دستگاه حرارت مرکزی	603	210	78	315	296	19	0
حداقل دستگاه حرارت و برودت مرکزی	514	181	216	108	89	19	0
حداقل آشپزخانه	13488	6232	967	6185	4285	1575	78
حداقل حمام	12300	5897	938	5381	3972	1267	26
حداقل توالت	13605	6253	976	6229	4295	1601	78
حداقل آب لوله‌کشی و برق	12308	5536	940	5748	3930	1545	52
حداقل آب لوله‌کشی، برق و تلفن ثابت	8481	4112	778	3525	2572	864	8
حداقل آب لوله‌کشی، حمام و توالت	11464	5415	930	5045	3681	1222	26
حداقل آشپزخانه، حمام و توالت	12282	5894	938	5372	3963	1267	26
حداقل آب لوله‌کشی، برق، تلفن ثابت و گاز لوله‌کشی	823	588	39	196	158	29	0
همه‌امکانات‌وتسهیلات فوق[1] ...	19	0	0	19	10	10	0
هیچ‌یک از امکانات و تسهیلات فوق	0	0	0	0	0	0	0
اظهار نشده	0	0	0	0	0	0	0

☜

۶۸- براورد واحدهای مسکونی معمولی بر حسب امکانات و تسهیلات موجود و نوع اسکلت و مصالح عمده به‌کار رفته (دنباله)

امکانات و تسهیلات	سایر					اظهار نشده
	تمام آجر یا سنگ و آجر	تمام چوب	خشت و چوب	خشت و گل	سایر	
نقاط روستایی	29	17	174	35	0	156
حداقل برق	29	17	174	35	0	147
حداقل تلفن ثابت	11	17	54	8	0	67
حداقل آب لوله‌کشی	29	8	150	35	0	83
حداقل گاز لوله‌کشی	0	0	9	0	0	0
حداقل دستگاه حرارت مرکزی	0	0	0	0	0	0
حداقل دستگاه حرارت و برودت مرکزی	0	0	0	0	0	8
حداقل آشپزخانه	29	17	166	35	0	104
حداقل حمام	29	0	71	16	0	83
حداقل توالت	29	17	174	35	0	147
حداقل آب لوله‌کشی و برق	29	8	150	35	0	83
حداقل آب لوله‌کشی، برق و تلفن ثابت	11	8	54	8	0	67
حداقل آب لوله‌کشی، حمام و توالت	29	0	71	16	0	74
حداقل آشپزخانه، حمام و توالت	29	0	71	16	0	78
حداقل آب لوله‌کشی، برق، تلفن ثابت و گاز لوله‌کشی	0	0	9	0	0	0
همه‌امکانات‌وتسهیلات فوق[1] ...	0	0	0	0	0	0
هیچ‌یک از امکانات و تسهیلات فوق	0	0	0	0	0	0
اظهار نشده	0	0	0	0	0	0

(۱) شامل آب لوله‌کشی، برق و تلفن ثابت، گاز لوله‌کشی، دستگاه حرارت مرکزی یا دستگاه حرارت و برودت مرکزی، آشپزخانه، حمام و توالت می‌باشد.

۶۹- براورد واحدهای مسکونی معمولی بر حسب امکانات و تسهیلات موجود و مساحت زیربنا **(مترمربع)**

امکانات و تسهیلات	جمع	۵۰ مترمربع و کمتر	۷۵- ۵۱ مترمربع	۸۰- ۷۶ مترمربع	۱۰۰- ۸۱ مترمربع	۱۵۰- ۱۰۱ مترمربع	۲۰۰- ۱۵۱ مترمربع	۲۰۱ مترمربع و بیش‌تر
جمع (نقاط شهری و روستایی)	460572	47109	130191	45309	107530	94689	21128	14616
حداقل برق	459452	46844	129640	45231	107399	94594	21128	14616
حداقل تلفن ثابت	347613	24580	84613	33369	86716	85157	19468	13711
حداقل آب لوله‌کشی	443619	44562	125076	43582	103656	92022	20523	14198
حداقل گاز لوله‌کشی	382709	33012	103886	36951	93135	84604	18254	12868
حداقل دستگاه حرارت مرکزی	51691	833	6971	3752	14900	17867	3884	3485
حداقل دستگاه حرارت و برودت مرکزی	29177	675	4598	2371	8035	9645	2086	1767
حداقل آشپزخانه	456503	46287	128903	44917	106806	94053	20921	14616
حداقل حمام	440048	42735	124863	43249	103619	91184	20399	13999
حداقل توالت	460461	47086	130112	45309	107521	94689	21128	14616
حداقل آب لوله‌کشی و برق	442704	44304	124643	43527	103558	91951	20523	14198
حداقل آب لوله‌کشی، برق و تلفن ثابت	341549	23732	82963	32827	85199	84079	19248	13501
حداقل آب لوله‌کشی، حمام و توالت	432282	41335	122513	42395	101904	90126	20169	13840
حداقل آشپزخانه، حمام و توالت	439514	42619	124675	43193	103524	91160	20344	13999
حداقل آب لوله‌کشی، برق، تلفن ثابت و گاز لوله‌کشی	296187	17630	68688	28190	75580	76887	16999	12213
همه‌امکانات‌وتسهیلات فوق[1] ...	3755	68	401	431	1098	1184	213	359
هیچ‌یک از امکانات و تسهیلات فوق	0	0	0	0	0	0	0	0
اظهار نشده	0	0	0	0	0	0	0	0

۶۹- براورد واحدهای مسکونی معمولی بر حسب امکانات و تسهیلات موجود و مساحت زیربنا (دنباله) **(مترمربع)**

امکانات و تسهیلات	جمع	۵۰ مترمربع و کمتر	۷۵- ۵۱ مترمربع	۸۰- ۷۶ مترمربع	۱۰۰- ۸۱ مترمربع	۱۵۰- ۱۰۱ مترمربع	۲۰۰- ۱۵۱ مترمربع	۲۰۱ مترمربع و بیش‌تر
نقاط شهری	446950	45575	127040	42883	104799	92349	20332	13972
حداقل برق	445866	45319	126497	42814	104677	92254	20332	13972
حداقل تلفن ثابت	338635	23786	82779	32087	84816	83247	18783	13137
حداقل آب لوله‌کشی	431285	43326	122247	41335	101159	89804	19791	13624
حداقل گاز لوله‌کشی	381561	32854	103588	36719	92923	84470	18158	12848
حداقل دستگاه حرارت مرکزی	51088	798	6881	3697	14774	17748	3810	3379
حداقل دستگاه حرارت و برودت مرکزی	28663	658	4468	2313	7954	9527	2017	1727
حداقل آشپزخانه	443015	44781	125768	42529	104111	91723	20130	13972
حداقل حمام	427748	41478	121993	41075	101126	89019	19683	13375
حداقل توالت	446857	45552	126969	42883	104799	92349	20332	13972
حداقل آب لوله‌کشی و برق	430397	43076	121822	41289	101062	89733	19791	13624
حداقل آب لوله‌کشی، برق و تلفن ثابت	333068	23018	81227	31583	83435	82221	18596	12988
حداقل آب لوله‌کشی، حمام و توالت	420817	40256	119875	40322	99573	88020	19495	13276
حداقل آشپزخانه، حمام و توالت	427232	41365	121804	41029	101031	88995	19632	13375
حداقل آب لوله‌کشی، برق، تلفن ثابت و گاز لوله‌کشی	295364	17520	68460	27997	75467	76772	16945	12203
همه‌امکانات‌وتسهیلات فوق[1] ...	3735	68	401	412	1098	1184	213	359
هیچ‌یک از امکانات و تسهیلات فوق	0	0	0	0	0	0	0	0
اظهار نشده	0	0	0	0	0	0	0	0

☜

۶۹- براورد واحدهای مسکونی معمولی بر حسب امکانات و تسهیلات موجود و مساحت زیربنا (دنباله) **(مترمربع)**

امکانات و تسهیلات	جمع	۵۰ مترمربع و کمتر	۷۵- ۵۱ مترمربع	۸۰- ۷۶ مترمربع	۱۰۰- ۸۱ مترمربع	۱۵۰- ۱۰۱ مترمربع	۲۰۰- ۱۵۱ مترمربع	۲۰۱ مترمربع و بیش‌تر
نقاط روستایی	13622	1534	3151	2426	2731	2340	796	644
حداقل برق	13587	1525	3143	2416	2722	2340	796	644
حداقل تلفن ثابت	8978	794	1834	1282	1900	1910	685	574
حداقل آب لوله‌کشی	12334	1237	2829	2248	2497	2218	732	574
حداقل گاز لوله‌کشی	1149	158	298	232	212	134	96	20
حداقل دستگاه حرارت مرکزی	603	34	90	56	126	118	74	106
حداقل دستگاه حرارت و برودت مرکزی	514	17	130	58	81	118	69	40
حداقل آشپزخانه	13488	1506	3135	2387	2695	2330	791	644
حداقل حمام	12300	1257	2871	2174	2493	2165	716	624
حداقل توالت	13605	1534	3143	2426	2722	2340	796	644
حداقل آب لوله‌کشی و برق	12308	1228	2821	2238	2497	2218	732	574
حداقل آب لوله‌کشی، برق و تلفن ثابت	8481	714	1736	1244	1765	1857	653	513
حداقل آب لوله‌کشی، حمام و توالت	11464	1079	2638	2072	2331	2106	674	564
حداقل آشپزخانه، حمام و توالت	12282	1255	2871	2164	2493	2165	711	624
حداقل آب لوله‌کشی، برق، تلفن ثابت و گاز لوله‌کشی	823	111	228	193	113	115	53	10
همه‌امکانات‌وتسهیلات فوق[1] ...	19	0	0	19	0	0	0	0
هیچ‌یک از امکانات و تسهیلات فوق	0	0	0	0	0	0	0	0
اظهار نشده	0	0	0	0	0	0	0	0

(۱) شامل آب لوله‌کشی، برق و تلفن ثابت، گاز لوله‌کشی، دستگاه حرارت مرکزی یا دستگاه حرارت و برودت مرکزی، آشپزخانه، حمام و توالت می‌باشد.

۷۰- براورد واحدهای مسکونی معمولی بر حسب تعداد اتاق و مساحت زیربنا **(مترمربع)**

تعداد اتاق	جمع	۵۰ مترمربع و کمتر	۷۵- ۵۱ مترمربع	۸۰- ۷۶ مترمربع	۱۰۰- ۸۱ مترمربع	۱۵۰- ۱۰۱ مترمربع	۲۰۰- ۱۵۱ مترمربع	۲۰۱ مترمربع و بیش‌تر
جمع	460572	47109	120191	45309	107530	94689	21128	14616
۱ اتاق	15023	8386	4258	762	1058	484	76	0
۲ اتاق	97808	21657	43408	9424	14694	7349	1275	0
۳ اتاق	174202	14958	57902	21146	45795	28269	3814	2318
۴ اتاق	120170	2108	22274	12446	37847	35467	6349	3678
۵ اتاق	37395	0	1793	1357	6905	17128	6076	4136
۶ اتاق و بیش‌تر	14184	0	556	174	1230	4745	3155	4324
اظهار نشده	1790	0	0	0	0	1246	384	161
نقاط شهری	446950	45575	127040	42883	104799	92349	20332	13972
۱ اتاق	14628	8096	4201	733	1049	474	76	0
۲ اتاق	94807	20868	42152	8960	14397	7208	1222	0
۳ اتاق	168958	14552	56540	19857	44570	27590	3612	2237
۴ اتاق	116592	2058	21855	11860	36929	34414	6089	3386
۵ اتاق	36472	0	1747	1321	6681	16841	5885	3998
۶ اتاق و بیش‌تر	13795	0	545	152	1173	4635	3076	4215
اظهار نشده	1697	0	0	0	0	1188	373	136
نقاط روستایی	13622	1534	3151	2426	2731	2340	796	644
۱ اتاق	395	290	57	29	9	10	0	0
۲ اتاق	3000	788	1256	464	297	142	53	0
۳ اتاق	5244	406	1362	1290	1225	679	202	80
۴ اتاق	3577	50	419	585	918	1054	260	292
۵ اتاق	923	0	46	36	224	287	191	138
۶ اتاق و بیش‌تر	389	0	11	22	57	110	79	109
اظهار نشده	93	0	0	0	0	58	10	25

۷۱- براورد واحدهای مسکونی معمولی بر حسب مساحت زیربنا و نوع اسکلت و مصالح عمده بکار رفته

مساحت زیربنا	جمع	فلزی	بتن آرمه	سایر			
				جمع	آجر و آهن یا سنگ و آهن	آجر و چوب یا سنگ و چوب	بلوک سیمانی با هر نوع سقف
جمع	460572	229429	118715	105790	98772	2450	1679
۵۰ مترمربع و کمتر	47109	24426	2748	19353	18006	457	292
۷۵- ۵۱ مترمربع	130191	65820	33660	28513	26856	499	512
۸۰- ۷۶ مترمربع	45309	20788	13611	10263	9466	432	147
۱۰۰- ۸۱ متربربع	107530	49803	37065	19404	18022	506	302
۱۵۰- ۱۰۱ مترمربع	94689	48425	26197	18530	17348	387	189
۲۰۰- ۱۵۱ مترمربع	21128	11497	3725	5674	5314	125	112
۲۰۱ مترمربع و بیش‌تر.....	14616	8670	1708	4053	3759	45	124
نقاط شهری	446950	223175	117740	99553	94477	841	1601
۵۰ مترمربع و کمتر	45575	23565	2680	18766	17627	325	249
۷۵- ۵۱ مترمربع	127040	64408	33476	26998	25811	152	496
۸۰- ۷۶ مترمربع	42883	19736	13522	9007	8618	92	137
۱۰۰- ۸۱ متربربع	104799	48637	36885	18074	17155	79	293
۱۵۰- ۱۰۱ مترمربع	92349	47359	25971	17493	16599	118	189
۲۰۰- ۱۵۱ مترمربع	20332	11056	3646	5403	5129	50	112
۲۰۱ مترمربع و بیش‌تر.....	13972	8415	1560	3812	3539	25	124
نقاط روستایی	13622	6253	976	6237	4295	1609	78
۵۰ مترمربع و کمتر	1534	861	68	588	379	132	43
۷۵- ۵۱ مترمربع	3151	1412	183	1515	1046	347	16
۸۰- ۷۶ مترمربع	2426	1052	89	1255	848	340	10
۱۰۰- ۸۱ متربربع	2731	1166	180	1331	868	427	9
۱۵۰- ۱۰۱ مترمربع	2340	1066	227	1037	749	269	0
۲۰۰- ۱۵۱ مترمربع	796	441	80	270	185	74	0
۲۰۱ مترمربع و بیش‌تر.....	644	255	148	241	221	20	0

۷۱- براورد واحدهای مسکونی معمولی بر حسب مساحت زیربنا و نوع اسکلت و مصالح عمده بکار رفته (دنباله)

مساحت زیربنا	سایر					اظهار نشده
	تمام آجر یا سنگ و آجر	تمام چوب	خشت و چوب	خشت و گل	سایر	
جمع	919	282	636	793	260	6638
۵۰ مترمربع و کمتر	210	0	48	272	68	581
۷۵- ۵۱ مترمربع	165	55	200	202	24	2199
۸۰- ۷۶ مترمربع	78	0	107	33	0	647
۱۰۰- ۸۱ متربربع	98	131	191	131	24	1258
۱۵۰- ۱۰۱ مترمربع	220	71	91	105	118	1536
۲۰۰- ۱۵۱ مترمربع	97	0	0	0	25	232
۲۰۱ مترمربع و بیش‌تر	50	25	0	50	0	185
نقاط شهری	890	265	462	758	260	6482
۵۰ مترمربع و کمتر	201	0	23	272	68	564
۷۵- ۵۱ مترمربع	165	47	118	186	24	2158
۸۰- ۷۶ مترمربع	69	0	69	23	0	618
۱۰۰- ۸۱ متربربع	98	122	182	122	24	1203
۱۵۰- ۱۰۱ مترمربع	220	71	71	105	118	1526
۲۰۰- ۱۵۱ مترمربع	87	0	0	0	25	227
۲۰۱ مترمربع و بیش‌تر	50	25	0	50	0	185
نقاط روستایی	29	17	174	35	0	156
۵۰ مترمربع و کمتر	9	0	26	0	0	17
۷۵- ۵۱ مترمربع	0	8	82	16	0	41
۸۰- ۷۶ مترمربع	10	0	39	10	0	29
۱۰۰- ۸۱ متربربع	0	9	9	9	0	54
۱۵۰- ۱۰۱ مترمربع	0	0	20	0	0	10
۲۰۰- ۱۵۱ مترمربع	11	0	0	0	0	5
۲۰۱ مترمربع و بیش‌تر	0	0	0	0	0	0

۷۲- براورد واحدهای مسکونی معمولی بر حسب سال اتمام بنا و مساحت زیربنا

سال اتمام	جمع	۵۰ مترمربع و کمتر	۷۵- ۵۱ مترمربع	۸۰- ۷۶ مترمربع	۱۰۰- ۸۱ مترمربع	۱۵۰- ۱۰۱ مترمربع	۲۰۰- ۱۵۱ مترمربع	۲۰۱ مترمربع و بیش‌تر
جمع	460572	47109	130191	45309	107530	94689	21128	14616
سال ۱۳۸۵	7341	1017	2246	756	1579	1295	328	120
سال ۱۳۸۴	16392	1136	5451	1835	4073	3112	636	149
سال ۱۳۸۳	27637	1367	10429	3246	7505	4199	598	292
سال ۱۳۸۲	30628	1974	11106	3261	8586	4929	597	174
سال ۱۳۸۱	29730	1670	10734	3473	8473	4651	537	192
سال ۱۳۸۰	47198	3255	17463	5182	12741	7464	717	376
سال‌های ۷۹- ۱۳۷۵	107252	10354	32549	12280	26927	20878	2641	1624
سال‌های ۷۴- ۱۳۶۵	104386	14237	22916	8205	21240	26170	6986	4632
سال‌های ۶۴- ۱۳۵۵	65903	9232	12109	4759	11561	16791	6025	5425
قبل از سال ۱۳۵۵	18999	2450	3656	1652	3739	4107	1861	1534
اظهار نشده	5107	417	1531	660	1105	1093	202	99
نقاط شهری	446950	45575	127040	42883	104799	92349	20332	13972
سال ۱۳۸۵	7152	966	2205	756	1561	1236	328	99
سال ۱۳۸۴	15989	1008	5329	1796	3998	3073	636	149
سال ۱۳۸۳	27006	1252	10266	3147	7420	4073	566	282
سال ۱۳۸۲	30011	1922	10902	3174	8496	4788	555	174
سال ۱۳۸۱	29307	1585	10681	3376	8365	4592	527	181
سال ۱۳۸۰	46432	3145	17291	5045	12574	7368	653	355
سال‌های ۷۹- ۱۳۷۵	103462	9938	31642	11425	26175	20413	2482	1388
سال‌های ۷۴- ۱۳۶۵	101326	13968	22225	7690	20638	25626	6800	4379
سال‌های ۶۴- ۱۳۵۵	63769	9030	11753	4437	11170	16263	5775	5340
قبل از سال ۱۳۵۵	17490	2352	3214	1396	3341	3855	1808	1524
اظهار نشده	5005	408	1531	641	1060	1063	202	99
نقاط روستایی	13622	1534	3151	2426	2731	2340	796	644
سال ۱۳۸۵	189	51	41	0	18	59	0	20
سال ۱۳۸۴	402	128	122	39	74	39	0	0
سال ۱۳۸۳	631	115	163	99	86	126	32	10
سال ۱۳۸۲	616	51	204	87	90	142	42	0
سال ۱۳۸۱	423	85	53	97	108	59	11	10
سال ۱۳۸۰	766	111	171	137	167	96	64	20
سال‌های ۷۹- ۱۳۷۵	3790	416	907	855	752	465	159	235
سال‌های ۷۴- ۱۳۶۵	3059	268	690	516	602	544	186	253
سال‌های ۶۴- ۱۳۵۵	2134	202	356	322	391	528	249	85
قبل از سال ۱۳۵۵	1509	98	442	256	398	252	53	10
اظهار نشده	102	9	0	19	45	30	0	0